

# DATOS DE LAS DENOMINACIONES DE ORIGEN PROTEGIDAS DE VINOS (DOPs)

**CAMPAÑA 2023/2024**



GOBIERNO  
DE ESPAÑA

MINISTERIO  
DE AGRICULTURA, PESCA  
Y ALIMENTACIÓN

**Madrid, 2025**



Aviso Legal: los contenidos de esta publicación podrán ser reutilizados, citando la fuente y la fecha, en su caso, de la última actualización.

**Título:**

Datos de las Denominaciones de Origen Protegidas (DOPs) de Vinos.

**Edita:**

© Ministerio de Agricultura, Pesca y Alimentación.  
Secretaría General Técnica. Centro de Publicaciones.

**Unidad proponente:**

Dirección General de Alimentación.  
Subdirección General de Control de la Calidad Alimentaria y Laboratorios Agroalimentarios.

**NIPO:** 003-19-205-8

**Tienda online:**

[www.mapa.gob.es](http://www.mapa.gob.es)  
<https://servicio.mapa.gob.es/tienda/>

**e-mail:**

[centropublicaciones@mapa.es](mailto:centropublicaciones@mapa.es)

**Catálogo de Publicaciones de la Administración General del Estado:**

<https://cpage.mpr.gob.es/>

Para contribuir a la protección del medio ambiente, se recomienda imprimir esta publicación únicamente si es estrictamente necesario, ya sea en su totalidad o en parte.

 GOBIERNO DE ESPAÑA	MINISTERIO DE AGRICULTURA, PESCA Y ALIMENTACIÓN	SUBSECRETARÍA
		SECRETARÍA GENERAL TÉCNICA
		DIVISIÓN DE ARCHIVOS Y PUBLICACIONES

## ÍNDICE

<b>LOCALIZACIÓN GEOGRÁFICA .....</b>	<b>1</b>
<b>CAMPAÑA VITIVINÍCOLA 2023/2024 .....</b>	<b>6</b>
1. Datos más relevantes de la campaña 2023/2024 .....	7
2. Superficie de viñedo y número de viticultores.....	12
3. Número de bodegas.....	16
4. Volumen de vino calificado (hl) (Campañas 2022/2023-2023/2024) .....	20
5. Comercialización interior y comercialización exterior.....	23
6. Variación comercialización interior y exterior (hl) (2021/2022-2022/2023).....	27
7. Comercialización total por tipos de vino (hl) .....	31
8. Comercialización interior por tipos de vino (hl) .....	35
9. Comercialización exterior por tipo de vino (hl).....	39
10. Comercialización exterior por tipos de envase (hl) .....	43
11. Variación comercialización exterior tipos de envases (hl) (2022/2023- 2023/2024).....	47
12. Comercialización exterior embotellado por tipos de vino (hl).....	51
13. Comercialización exterior a granel por tipos de vino (hl) .....	55
14. Comercialización exterior por países de la Unión Europea (hl).....	59
15. Comercialización exterior con países terceros (hl).....	64
16. Valor económico estimado del mercado interior y exterior (€).....	70
17. Existencias en bodega por tipos de vino (hl) .....	73
<b>SERIES HISTÓRICAS Y EVOLUCIÓN DE LOS VINOS CON DOP ESPAÑOLAS DENTRO DEL SECTOR VITIVINÍCOLA .....</b>	<b>77</b>
1. Evolución de las DOPs españolas respecto al total nacional del sector.....	78
1.1. Evolución de la superficie de viñedo de vinificación (Campañas 1982/1983-2023/2024).....	78
1.2. Evolución de la comercialización total por mercado de destino (Campañas 1996/1997-2023/2024).....	80
1.3. Evolución de la comercialización total por tipos de vino (hl) (Campañas 1996/1997-2023/2024).....	82
1.4. Evolución de la comercialización interior por tipos de vino (hl) (Campañas 1996/1997-2023/2024) .....	84
1.5. Evolución de la comercialización exterior por tipos de vino (hl) (Campañas 1996/1997-2023/2024).....	86
1.6. Evolución de la comercialización exterior por tipos de envase (hl) (Campañas 1996/1997-2023/2024).....	88

## LOCALIZACIÓN GEOGRÁFICA

A continuación, se recoge la lista de las 103 denominaciones de origen protegidas españolas que han figurado en el registro de la UE durante la campaña 2023-2024 y contempladas en el presente informe. Están agrupadas en función de su localización geográfica, y también se indica el “término tradicional” a cuyo uso tienen derecho. Estos “términos tradicionales” son las expresiones que tradicionalmente se han empleado para indicar que el producto está acogido a una denominación de origen protegida, y tienen una serie de requisitos asociados. En España para sustituir “denominación de origen protegida” tenemos los siguientes: Denominación de Origen (DO), Denominación de Origen Calificada (DOCa), Vino de Pago (VP), y Vino de Calidad (VC).

<b>SUPRAUTONÓMICAS</b>	<b>DO</b>	<b>Cava<sup>1</sup></b>
	<b>DO</b>	<b>Jumilla<sup>2</sup></b>
	<b>DOCa</b>	<b>Rioja<sup>3</sup></b>

<b>ANDALUCÍA</b>	<b>DO</b>	<b>Condado de Huelva</b>
	<b>DO</b>	<b>Granada</b>
	<b>DO</b>	<b>Jerez-Xérès-Sherry</b>
	<b>VC</b>	<b>Lebrija</b>
	<b>DO</b>	<b>Málaga</b>
	<b>DO</b>	<b>Manzanilla-Sanlúcar de Barrameda</b>
	<b>DO</b>	<b>Montilla-Moriles</b>
	<b>DO</b>	<b>Sierras de Málaga</b>

<b>ARAGÓN</b>	<b>VP</b>	<b>Aylés</b>
	<b>DO</b>	<b>Calatayud</b>
	<b>DO</b>	<b>Campo de Borja</b>
	<b>DO</b>	<b>Cariñena</b>
	<b>DO</b>	<b>Somontano</b>

<sup>1</sup> La DO Cava abarca las siguientes Comunidades Autónomas: Aragón, Cataluña, Comunidad Valenciana, Extremadura, La Rioja, Navarra y País Vasco.

<sup>2</sup> La DO Jumilla abarca las siguientes Comunidades Autónomas: Castilla-La Mancha y Murcia.

<sup>3</sup> La DOCa Rioja abarca las siguientes Comunidades Autónomas: La Rioja, Navarra y País Vasco.

CANARIAS	DO	Abona
	DO	El Hierro
	DO	Gran Canaria
	VC	Islas Canarias
	DO	La Gomera
	DO	La Palma
	DO	Lanzarote
	DO	Tacoronte-Acentejo
	DO	Valle de Güímar
	DO	Valle de la Orotava
	DO	Ycoden-Daute-Isora

CASTILLA - LA MANCHA	DO	Almansa
	VP	Calzadilla
	DO	Campo de Calatrava
	VP	Campo de la Guardia
	VP	Casa del Blanco
	VP	Dehesa del Carrizal
	VP	Dominio de Valdepeusa
	VP	Finca Élez
	VP	Guijoso
	DO	La Mancha
	DO	Manchuela
	DO	Méntrida
	DO	Mondéjar
	VP	Pago El Vicario
	VP	Pago La Jaraba
	VP	Pago Los Cerrillos
	VP	Pago Los Vallegarcía
	VP	Pago Florentino
	DO	Ribera del Júcar
	VP	Rosalejo
DO	Uclés	
DO	Valdepeñas	

<b>CASTILLA Y LEON</b>	VP	Abadía Retuerta
	DO	Arlanza
	DO	Arribes
	DO	Bierzo
	VC	Cebreros
	DO	Cigales
	VP	Dehesa Peñalba
	DO	León
	DO	Ribera del Duero
	DO	Rueda
	VC	Sierra de Salamanca
	DO	Tierra del Vino de Zamora
	DO	Toro
	VP	Urueña
	VC	Valles de Benavente
VC	Valtiendas	

<b>CATALUÑA</b>	DO	Alella
	DO	Cataluña
	DO	Conca de Barberá
	DO	Costers del Segre
	DO	Empordà
	DO	Montsant
	DO	Penedés
	DO	Pla de Bages
	DOCa	Priorat
	DO	Tarragona
	DO	Terra Alta

<b>COMUNIDAD VALENCIANA</b>	DO	Alicante
	DO	Utiel-Requena
	DO	Valencia
	VP	Chozas Carrascal
	VP	El Terrerazo
	VP	Los Balagüeses
	VP	Vera de Estenas

<b>EXTREMADURA</b>	<b>DO</b>	<b>Ribera del Guadiana</b>
<b>GALICIA</b>	<b>DO</b>	<b>Monterrei</b>
	<b>DO</b>	<b>Rías Baixas</b>
	<b>DO</b>	<b>Ribeira Sacra</b>
	<b>DO</b>	<b>Ribeiro</b>
	<b>DO</b>	<b>Valdeorras</b>
<b>ILLES BALEARS</b>	<b>DO</b>	<b>Binissalem</b>
	<b>DO</b>	<b>Pla i Llevant</b>
<b>MADRID</b>	<b>DO</b>	<b>Vinos de Madrid</b>
<b>MURCIA</b>	<b>DO</b>	<b>Bullas</b>
	<b>DO</b>	<b>Yecla</b>
<b>NAVARRA</b>	<b>VP</b>	<b>Bolandín</b>
	<b>DO</b>	<b>Navarra</b>
	<b>VP</b>	<b>Pago de Arinzano</b>
	<b>VP</b>	<b>Pago de Otazu</b>
	<b>VP</b>	<b>Prado de Irache</b>
<b>PAÍS VASCO</b>	<b>DO</b>	<b>Chacolí de Álava-Arabako Txakolina</b>
	<b>DO</b>	<b>Chacolí de Bizkaia-Bizkaiko Txakolina</b>
	<b>DO</b>	<b>Chacolí de Getaria-Getariako Txakolina</b>
<b>PRINCIPADO DE ASTURIAS</b>	<b>VC</b>	<b>Cangas</b>

**CAMPAÑA VITIVINÍCOLA 2023/2024**

## 1. Datos más relevantes de la campaña 2023/2024

En este documento se presentan los *datos estadísticos de la campaña 2023/2024* (1 de agosto de 2023 a 31 de julio de 2024) correspondientes a las Denominaciones de Origen Protegidas de Vinos -DOPs- conforme a la información suministrada por las Comunidades Autónomas y los respectivos Órganos de Gestión de las DOPs. En total son 103 figuras de calidad diferenciada, de las cuales 2 tienen derecho al uso del término tradicional “denominación de origen calificada”, 69 son “denominaciones de origen”, 7 “vinos de calidad con indicación geográfica” y 25 “vinos de pago”.

Con relación a los datos correspondientes a la campaña 2023/2024 se destaca:

- **Superficie inscrita, viticultores y bodegas<sup>4</sup>:** El número de hectáreas inscritas a fecha de 31 de julio de 2024, ha sido de 630.641 lo que supone un incremento respecto a la campaña anterior (12,46%). El número de viticultores alcanza la cifra de 104.078, también un incremento respecto a la campaña previa (6,71%). Las DOPs con más viticultores vuelven a ser La Mancha y Rioja. En cuanto al número de bodegas inscritas, alcanzan la cifra de 4.362, un incremento (8,64%) respecto a la campaña anterior, siendo nuevamente Rioja, Cava y Ribera del Duero las DOPs con más bodegas inscritas.
- **Comercialización total de las DOPs:** La comercialización total de la campaña 2023/2024 en volumen ofrece una variación de -5,83% respecto a la campaña anterior, habiéndose alcanzado la cifra de 9.777.287 hl frente a los 10.382.194 hl de la campaña 2022/2023. El comercio interior representa un 61,20%, 5.984.045 hl (-3,19% respecto a la anterior campaña) y el comercio exterior<sup>5</sup> un 38,80%, con un volumen de 3.793.242 hl (-9,70% respecto a la campaña pasada).
- **Las existencias en bodega,** al finalizar la campaña a 31 de julio de 2024, alcanzaban 21.076.203 hl, lo cual supone una disminución del stock de -8,61% respecto a la campaña anterior. En cuanto al volumen de vino calificado ha sufrido un descenso del -8,90%; en la fecha indicada era de 9.830.137 hl.
- **Comercialización total por Denominaciones de Origen:** En relación con este epígrafe, en volumen, La Rioja se sitúa a la cabeza con el 24,12% del total; le siguen Cava (18,56%), Rueda (9,08%), Ribera del Duero (7,02%) y Valdepeñas (3,99%).

---

<sup>4</sup> Las cifras son el resultado de hacer el sumatorio de hectáreas y viticultores, con la excepción de Cava y Cataluña. En sus zonas delimitadas se solapan DOPs y generalmente las parcelas tienen doble inscripción

<sup>5</sup> Se debe tener en cuenta que las cifras se basan en las declaraciones procedentes de las bodegas sobre sus primeras ventas, existen otros operadores intermediarios en el mercado que pueden realizar actividades comerciales de exportación.

En el mercado interior Rioja es igualmente líder con el 23,66% del volumen total, seguida de Rueda con 12,82% y el Cava con el 10,02%.

En el comercio exterior, el mejor comportamiento lo ofrece Cava, con el 32,03% del total exportado, seguida de La Rioja que alcanza un 24,86%.

- **Comercialización total por tipos de vino:** El vino tinto (46,49%) representa casi la mitad del volumen de vino total comercializado por las DOPs. En segundo y tercer lugar se encuentran el vino blanco (26,67%) y el espumoso (18,74%), siguen el vino de rosado (4,29%), de licor (3,79%), y los vinos de aguja tienen una presencia testimonial (0,03%).

En cuanto a la evolución con respecto a la campaña 2022/2023, se registra un drástico incremento en la comercialización de los vinos de aguja (238,10%). También se registra un pequeño incremento en la comercialización del vino blanco (2,43%) disminuyendo el resto: espumosos (-6,60%), rosado (-6,91%), tinto (-8,95%), licor (-13,55%) así como los otros tipos de vinos (-94,06%).

- **Comercialización interior por tipos de vino:** Destaca el vino tinto, con el 47,58% del volumen de la comercialización interior, siendo el vino blanco el segundo en volumen con el 33,60%. Con respecto a la campaña anterior, los vinos de aguja han experimentado un incremento de un 2,93% y el vino blanco de un 4,24%. En cambio, se observa un descenso en los vinos espumosos (-0,44%), en los de licor (-7,46%) en el tinto (-8,18%) y sobre todo se observa un drástico descenso en la comercialización de los otros tipos de vinos (-95,19%).
- **Comercialización exterior por tipos de vino:** El vino tinto representa un 44,76%, de la comercialización total, siendo el espumoso el segundo en volumen (32,29%). En cuanto a la evolución de cada tipo de vino respecto a la campaña anterior, se observa un drástico aumento en los vinos de aguja (549,75%). En contraposición, se observa una disminución en el vino blanco con un -3,20%, en los espumosos con un -9,38%, en el tinto con un -10,20%, en el rosado con un -18,58% y, sobre todo, en los de licor con un -22,43%.
- **Comercio exterior por tipos de envase:** El volumen de vino embotellado representa el 99,89%. El vino a granel sólo el 0,11% de las ventas. Con respecto a la campaña pasada la comercialización ha disminuido tanto en el vino embotellado con un -9,48% como en el vino a granel con un -70,82%.
- **Comercio exterior por Áreas Económicas y países:** El comercio exterior de vino en la UE representa el 47,39% del total exportado, frente al 52,61% correspondiente a países terceros.

Los principales destinos por países han sido: Reino Unido (601.649 hl), Alemania (556.669 hl), EE. UU. (367.010 hl), Países Bajos (255.009 hl), Bélgica (252.288 hl) y Suecia (161.785 hl).

- **Existencias en bodega:** Las existencias totales en bodega al final de campaña alcanzan la cifra de 21.076.203 hl, un -8,61% menos respecto a la campaña pasada. El vino tinto representa la mayor parte, con un 68,14%, seguido del espumoso con un 11,39% del total de las existencias. Le siguen los de licor (10,16%), el blanco (8,76%) y rosado (1,50%).
- **Valor económico estimado en origen:** El valor económico estimado de la comercialización (interior y exterior) de los vinos DOP ha supuesto 4.522 millones de euros, un 4,87% más respecto a la campaña pasada. En relación con este epígrafe, Rioja se sitúa a la cabeza con el 27,19% del total; seguida por Cava (16,17%), Rueda (9,30%), Ribera del Duero (8,95%) y Rías Baixas (5,52%).

El resumen de la información más relevante se expone a continuación:

<b>I. Datos registrales (al 31-07-2024)</b>	
Número total de viticultores inscritos	104.078
Bodegas embotelladoras	3.606
Bodegas no embotelladoras	756

<b>II. Superficie total inscrita (al 31-07-2024)</b>
630.641 ha (12,46% respecto a la campaña anterior)

<b>III. Existencias en bodega (al 31-07-2024)</b>
21.076.203 hl (-8,61% respecto a la campaña anterior)

<b>IV. Volumen de vino calificado (al 31-07-2024)</b>
9.830.137 hl (-8,90% respecto a la campaña anterior)

#### **V. Comercialización - Datos Generales**

<b>V.1. Volumen de la comercialización total por tipos de vino</b>		
Vino tinto	4.545.026 hl	46,49%
Vino blanco	2.607.162 hl	26,67%
Vino rosado	419.264 hl	4,29%
Vino espumoso	1.831.965 hl	18,74%
Vino de licor	370.547 hl	3,79%
Vino de aguja	3.097 hl	0,03%
Otros tipos de vinos	226 hl	0,00%
<b>Comercio total</b>	<b>9.777.287 hl</b>	<b>100,00%</b>

<b>V.2. Volumen de la comercialización interior por tipos de vino</b>		
Vino tinto	2.847.232 hl	47,58%
Vino blanco	2.010.865 hl	33,60%
Vino rosado	282.917 hl	4,73%
Vino espumoso	607.212 hl	10,15%
Vino de licor	235.100 hl	3,93%
Vinos de aguja	537 hl	0,01%
Otros tipos de vinos	182 hl	0,00%
<b>Comercio interior</b>	<b>5.984.045 hl (61,20% comercio total)</b>	

<b>V.3. Volumen de la comercialización exterior por tipos de vino</b>		
Vino tinto	1.697.794 hl	44,76%
Vino blanco	596.297 hl	15,72%
Vino rosado	136.347 hl	3,59%
Vino espumoso	1.224.753 hl	32,29%
Vino de licor	135.447 hl	3,57%
Vino de aguja	2.560 hl	0,07%
Otros tipos de vinos	44 hl	0,00%
<b>Comercio exterior</b>	<b>3.793.242 hl (38,80% del total)</b>	

<b>V.4. Volumen de la comercialización exterior por tipos de envase</b>		
Embotellado	3.788.889 hl	99,89%
A granel	4.353 hl	0,11%

<b>V.5. Volumen de la comercialización exterior - Zonas Económicas</b>		
Unión Europea	1.797.726 hl	47,39%
Europa no U.E.	954.271 hl	25,16%
América	748.087 hl	19,72%
Asia	255.881 hl	6,75%
Oceanía	16.044 hl	0,42%
África	21.233 hl	0,56%

<b>V.6. Volumen de la comercialización exterior por países</b>		
Reino Unido	601.649 hl	15,86%
Alemania	556.669 hl	14,68%
EE. UU.	367.010 hl	9,68%
Países Bajos	255.009 hl	6,72%
Bélgica	252.288 hl	6,65%
Suecia	161.785 hl	4,27%
Canadá	153.670 hl	4,05%
Japón	128.498 hl	3,39%
Suiza	117.014 hl	3,08%
Francia	114.562 hl	3,02%
Resto de países	1.085.088 hl	28,61%

## 2. Superficie de viñedo y número de viticultores

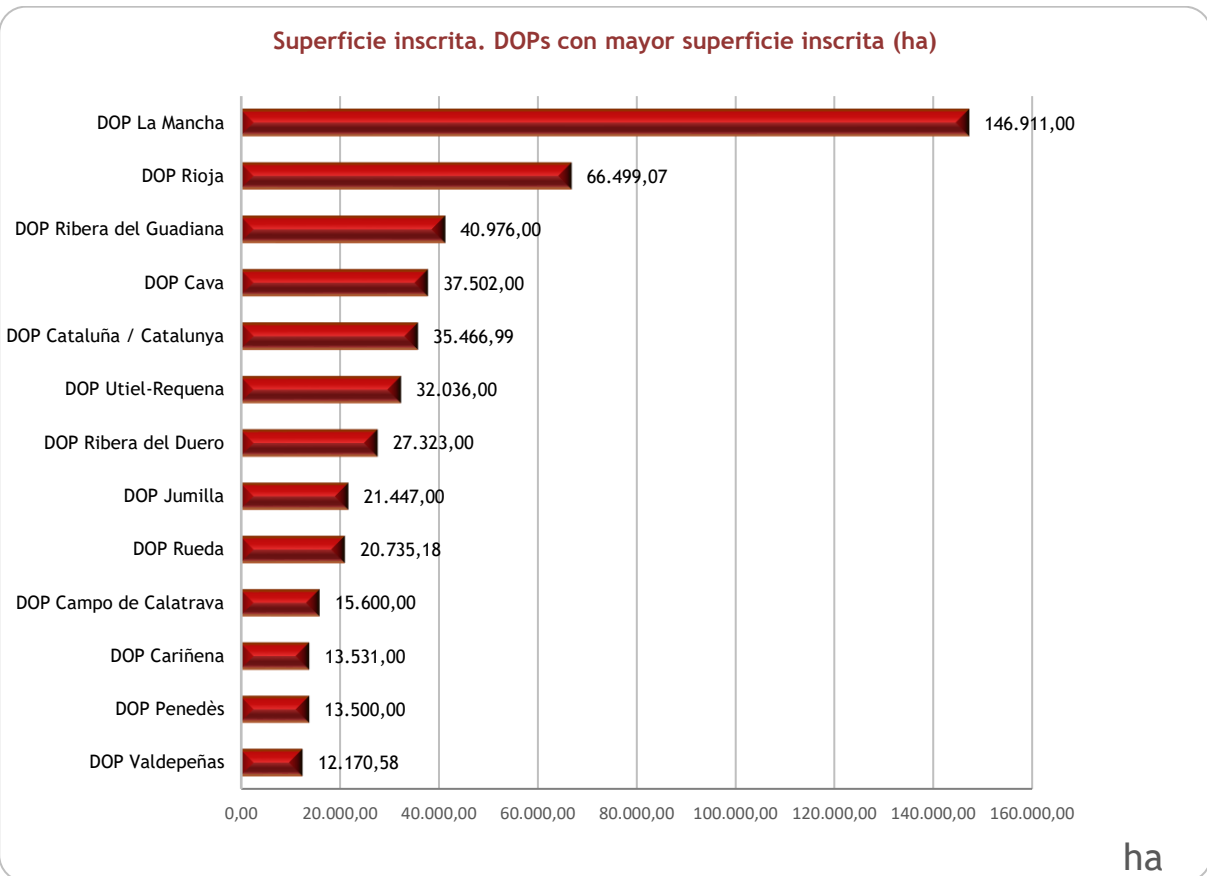
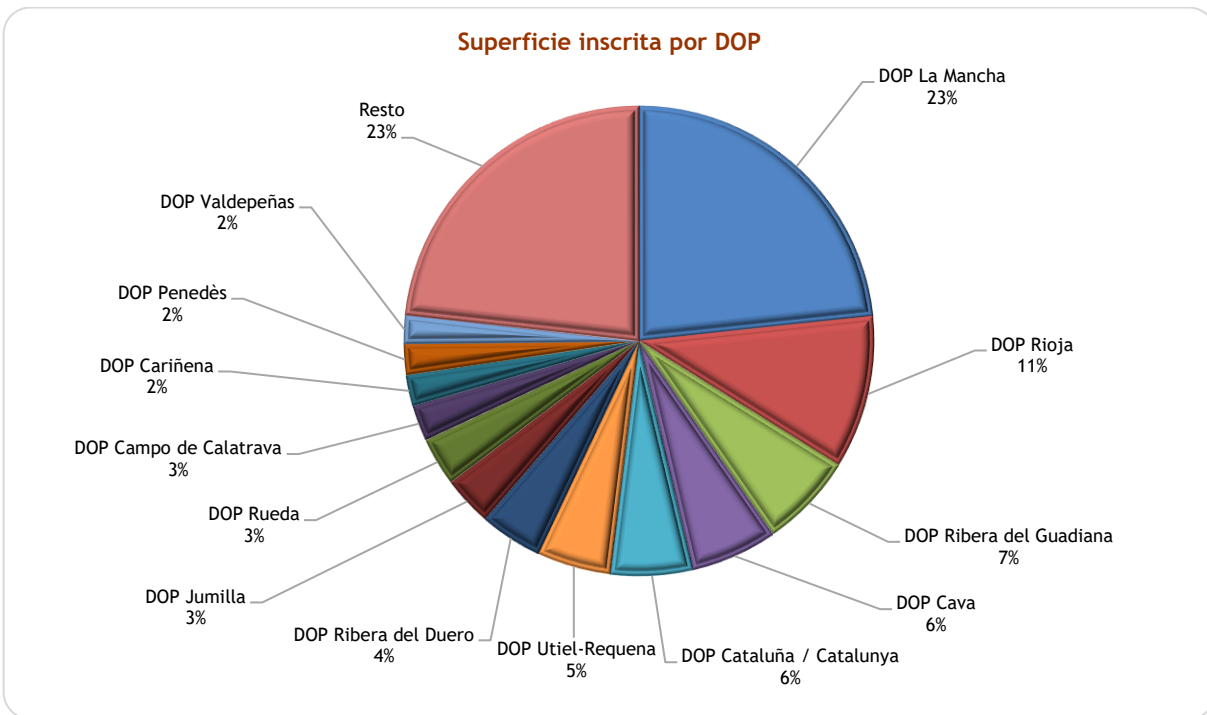
DOPs	Superficie inscrita al final de campaña (ha)	Número de viticultores
DOP Abadía Retuerta	193,00	1
DOP Abona	795,08	1.467
DOP Alella <sup>(1)</sup>	-	-
DOP Alicante	10.623,00	2.269
DOP Almansa	10.000,00	700
DOP Arabako Txakolina / Txakoli de Álava / Chacolí de Álava	101,91	34
DOP Arlanza	297,13	229
DOP Arribes	300,00	161
DOP Aylés	46,00	1
DOP Bierzo	2.275,90	1.053
DOP Binissalem	580,39	107
DOP Bizkaiko Txakolina / Chacolí de Bizkaia / Txakoli de Bizkaia	445,27	172
DOP Bolandín	114,17	1
DOP Bullas	820,06	161
DOP Calatayud	3.459,00	570
DOP Calzadilla	13,10	1
DOP Campo de Borja <sup>(1)</sup>	-	-
DOP Campo de Calatrava	15.600,00	1.050
DOP Campo de La Guardia	60,67	1
DOP Cangas	62,00	60
DOP Cariñena	13.531,00	1.270
DOP Casa del Blanco	136,00	1
DOP Cataluña / Catalunya	35.466,99	4.134
DOP Cava	37.502,00	5.874
DOP Cebreros	500,24	363
DOP Chozas Carrascal	31,00	1
DOP Cigales	1.904,29	256
DOP Conca de Barberà	2.655,83	546
DOP Condado de Huelva	2.028,00	1.007
DOP Costers del Segre	3.940,00	394
DOP Dehesa del Carrizal	26,28	1
DOP Dehesa Peñalba	78,00	1
DOP Dominio de Valdepeña	49,00	2
DOP El Hierro	120,78	247
DOP El Terrerazo	63,00	1
DOP El Vicario	121,40	1
DOP Empordà	1.818,00	252

DOPs	Superficie inscrita al final de campaña (ha)	Número de viticultores
DOP Finca Élez	38,90	1
DOP Getariako Txakolina / Chacolí de Getaria / Txakolí de Getaria	458,00	69
DOP Gran Canaria	190,60	298
DOP Granada	253,87	50
DOP Guijoso	118,38	1
DOP Islas Canarias	502,86	755
DOP Jerez-Xérès-Sherry / Jerez / Xérès / Sherry	3.438,37	700
DOP Jumilla	21.447,00	1.434
DOP La Gomera	125,23	234
DOP La Jaraba	75,00	1
DOP La Mancha	146.911,00	13.178
DOP La Palma	435,26	785
DOP Lanzarote	1.894,67	1.861
DOP Lebrija	19,00	1
DOP León	1.215,92	212
DOP Los Balagueses	18,00	1
DOP Los Cerrillos	33,68	1
DOP Málaga	440,50	214
DOP Manchuela	10.096,00	1.284
DOP Manzanilla-Sanlúcar de Barrameda / Manzanilla	3.438,37	700
DOP Méntrida	5.800,00	1.247
DOP Mondéjar	358	300
DOP Monterrei	795,00	379
DOP Montilla-Moriles	4.274,00	1.413
DOP Montsant	1.761,33	543
DOP Navarra	8.797,00	1.420
DOP Pago de Arinzano	127,48	1
DOP Pago de Otazu	79,48	1
DOP Pago Florentino	58,00	1
DOP Penedès	13.500,00	1.900
DOP Pla de Bages <sup>(1)</sup>	-	-
DOP Pla i Llevant	548,57	87
DOP Prado de Irache	15,00	1
DOP Priorat / Priorato	2.228,58	489
DOP Rías Baixas	4.640,00	4.991
DOP Ribeira Sacra	1.310,00	2.200
DOP Ribeiro	1.270,00	1.480
DOP Ribera del Duero	27.323,00	6.913
DOP Ribera del Guadiana	40.976,00	3.407
DOP Ribera del Júcar	6.500,00	725

DOPs	Superficie inscrita al final de campaña (ha)	Número de viticultores
DOP Rioja	66.499,07	13.078
DOP Rosalejo <sup>(2)</sup>	1.338,70	1
DOP Rueda	20.735,18	1.551
DOP Sierra de Salamanca	128,00	94
DOP Sierras de Málaga	440,50	214
DOP Somontano	3.724,00	287
DOP Tacoronte-Acentejo	694,88	1.138
DOP Tarragona	2.640,00	617
DOP Terra Alta	5.670,00	980
DOP Tierra del Vino de Zamora	573,53	153
DOP Toro	5.437,00	888
DOP Uclés	1.700,00	577
DOP Uruñea	16,02	1
DOP Utiel-Requena	32.036,00	4.301
DOP Valdeorras	1.200,25	978
DOP Valdepeñas	12.170,58	1.486
DOP Valencia	7.644,00	1.885
DOP Valle de Güímar	159,64	426
DOP Valle de la Orotava	170,00	371
DOP Vallegarcía	50,00	3
DOP Valles de Benavente	146,00	22
DOP Valtiendas	72,00	12
DOP Vera de Estenas	45,00	1
DOP Vinos de Madrid	5.898,00	2.760
DOP Ycoden-Daute-Isora	79,11	296
DOP Yecla	4.103,01	291
<b>TOTAL (*)</b>	<b>630.641</b>	<b>104.078</b>

(1) Sin datos en la campaña 2023-2024.

(2) Sin actividad en la campaña (Registrado en UE el 22/03/2024)



### 3. Número de bodegas

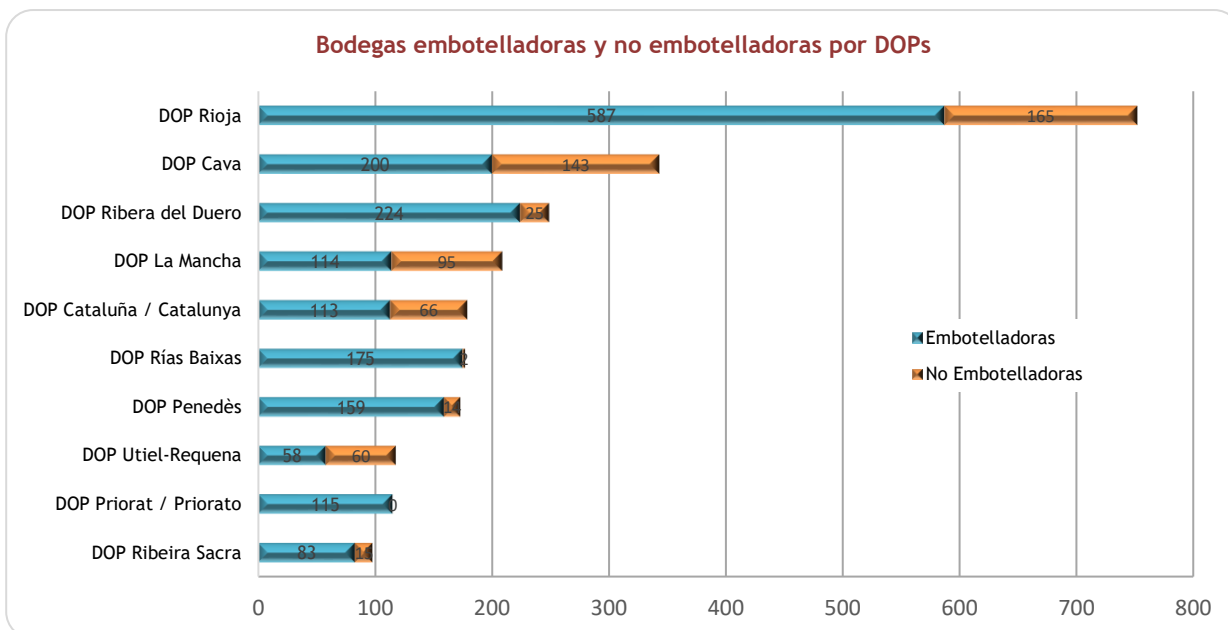
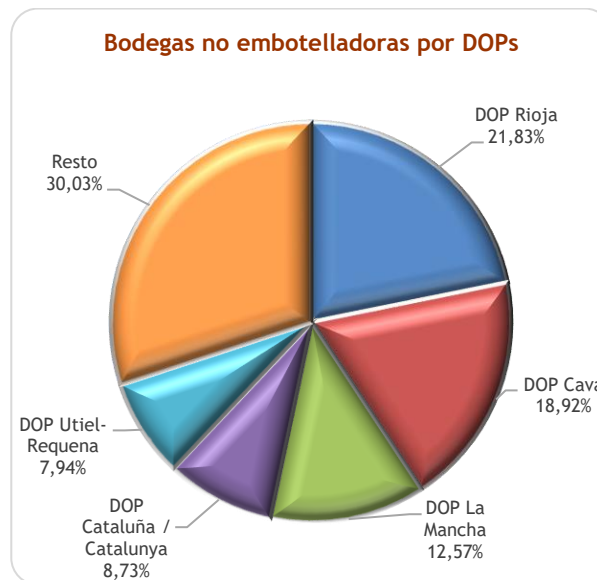
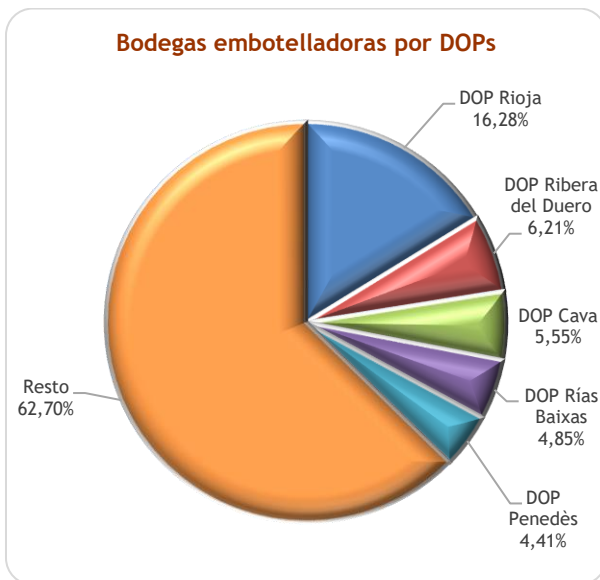
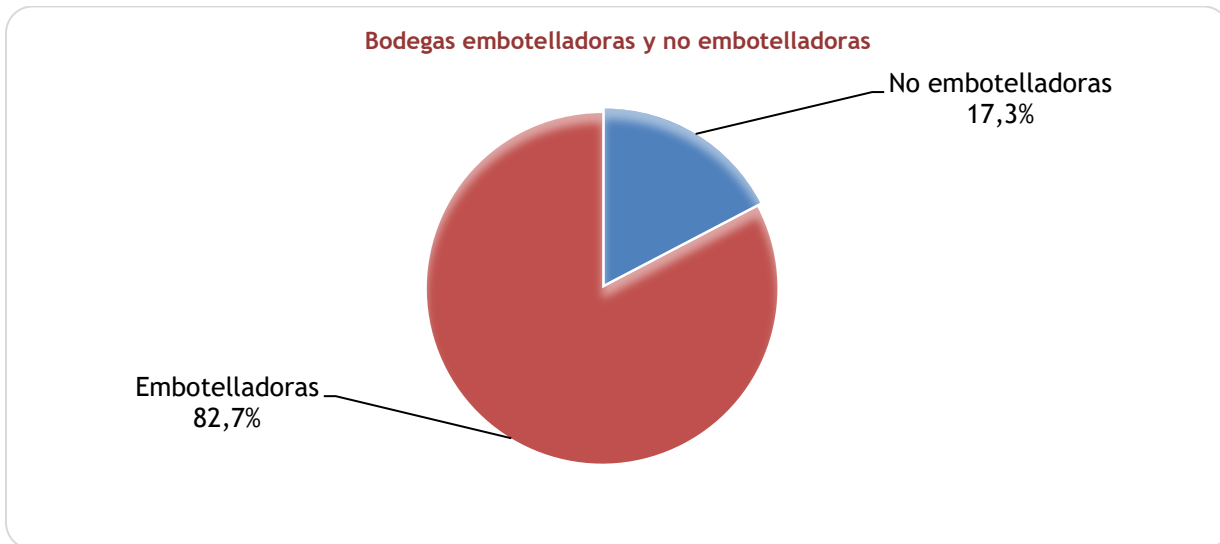
D.O.P.	BODEGAS INSCRITAS		
	No embotelladoras	Embotelladoras	TOTAL
DOP Abadía Retuerta	0	1	1
DOP Abona	3	15	18
DOP Alella <sup>(1)</sup>	-	-	-
DOP Alicante	10	39	49
DOP Almansa	0	11	11
DOP Arabako Txakolina / Txakolí de Álava / Chacolí de Álava	1	6	7
DOP Arlanza	3	14	17
DOP Arribes	1	19	20
DOP Aylés	0	1	1
DOP Bierzo	5	67	72
DOP Binissalem	0	14	14
DOP Bizkaiko Txakolina / Chacolí de Bizkaia / Txakolí de Bizkaia	0	35	35
DOP Bolandín	0	1	1
DOP Bullas	0	13	13
DOP Calatayud	0	12	12
DOP Calzadilla	0	1	1
DOP Campo de Borja <sup>(1)</sup>	-	-	-
DOP Campo de Calatrava	0	6	6
DOP Campo de La Guardia	0	1	1
DOP Cangas	0	8	8
DOP Cariñena	12	14	26
DOP Casa del Blanco	0	1	1
DOP Cataluña / Catalunya	66	113	179
DOP Cava	143	200	343
DOP Cebreros	1	22	23
DOP Chozas Carrascal	0	1	1
DOP Cigales	0	31	31
DOP Conca de Barberà	4	24	28
DOP Condado de Huelva	1	23	24
DOP Costers del Segre	3	33	36
DOP Dehesa del Carrizal	0	1	1
DOP Dehesa Peñalba	0	1	1
DOP Dominio de Valdepeña	0	1	1
DOP El Hierro	4	9	13
DOP El Terrerazo	0	1	1
DOP El Vicario	0	1	1
DOP Empordà	0	45	45
DOP Finca Élez	0	1	1
DOP Getariako Txakolina / Chacolí de Getaria / Txakolí de Getaria	0	31	31
DOP Gran Canaria	6	38	44
DOP Granada	0	22	22
DOP Gujoso	0	1	1
DOP Islas Canarias	18	32	50
DOP Jerez-Xérès-Sherry / Jerez / Xérès / Sherry	17	70	87
DOP Jumilla	3	38	41
DOP La Gomera	0	20	20
DOP La Jaraba	0	1	1
DOP La Mancha	95	114	209

D.O.P.	BODEGAS INSCRITAS		
	No embotelladoras	Embotelladoras	TOTAL
DOP La Palma	0	19	19
DOP Lanzarote	10	31	41
DOP Lebrija	0	1	1
DOP León	1	39	40
DOP Los Balagüeses	1	1	2
DOP Los Cerrillos	0	1	1
DOP Málaga	0	22	22
DOP Manchuela	4	33	37
DOP Manzanilla-Sanlúcar de Barrameda / Manzanilla	2	23	25
DOP Métrida	2	17	19
DOP Mondéjar	0	2	2
DOP Monterrei	1	28	29
DOP Montilla-Moriles	5	45	50
DOP Montsant	0	55	55
DOP Navarra	5	78	83
DOP Pago de Arínzano	0	1	1
DOP Pago de Otazu	0	1	1
DOP Pago Florentino	0	1	1
DOP Penedès	14	159	173
DOP Pla de Bages <sup>(1)</sup>	-	-	-
DOP Pla i Llevant	0	12	12
DOP Prado de Irache	0	1	1
DOP Priorat / Priorato	0	115	115
DOP Rías Baixas	2	175	177
DOP Ribeira Sacra	15	83	98
DOP Ribeiro	0	88	88
DOP Ribera del Duero	25	224	249
DOP Ribera del Guadiana	0	25	25
DOP Ribera del Júcar	1	8	9
DOP Rioja	165	587	752
DOP Rosalejo <sup>(2)</sup>	0	1	1
DOP Rueda	9	70	79
DOP Sierra de Salamanca	0	17	17
DOP Sierras de Málaga	0	22	22
DOP Somontano	0	27	27
DOP Tacoronte-Acentejo	1	30	31
DOP Tarragona	14	28	42
DOP Terra Alta	8	54	62
DOP Tierra del Vino de Zamora	0	11	11
DOP Toro	5	58	63
DOP Uclés	1	3	4
DOP Uruñea	0	1	1

D.O.P.	BODEGAS INSCRITAS		
	No embotelladoras	Embotelladoras	TOTAL
DOP Utiel-Requena	60	58	118
DOP Valdeorras	0	41	41
DOP Valdepeñas	1	11	12
DOP Valencia	4	48	52
DOP Valle de Güímar	0	11	11
DOP Valle de la Orotava	0	17	17
DOP Vallegarcía	0	1	1
DOP Valles de Benavente	0	4	4
DOP Valtiendas	0	6	6
DOP Vera de Estenas	0	1	1
DOP Vinos de Madrid	0	45	45
DOP Ycoden-Daute-Isora	3	5	8
DOP Yecla	1	8	9
<b>TOTAL (*)</b>	<b>756</b>	<b>3.606</b>	<b>4.362</b>

(1) Sin datos en la campaña 2023-2024.

(2) Sin actividad en la campaña (Registrado en UE el 22/03/2024)



#### 4. Volumen de vino calificado (hl) (Campañas 2022/2023-2023/2024)

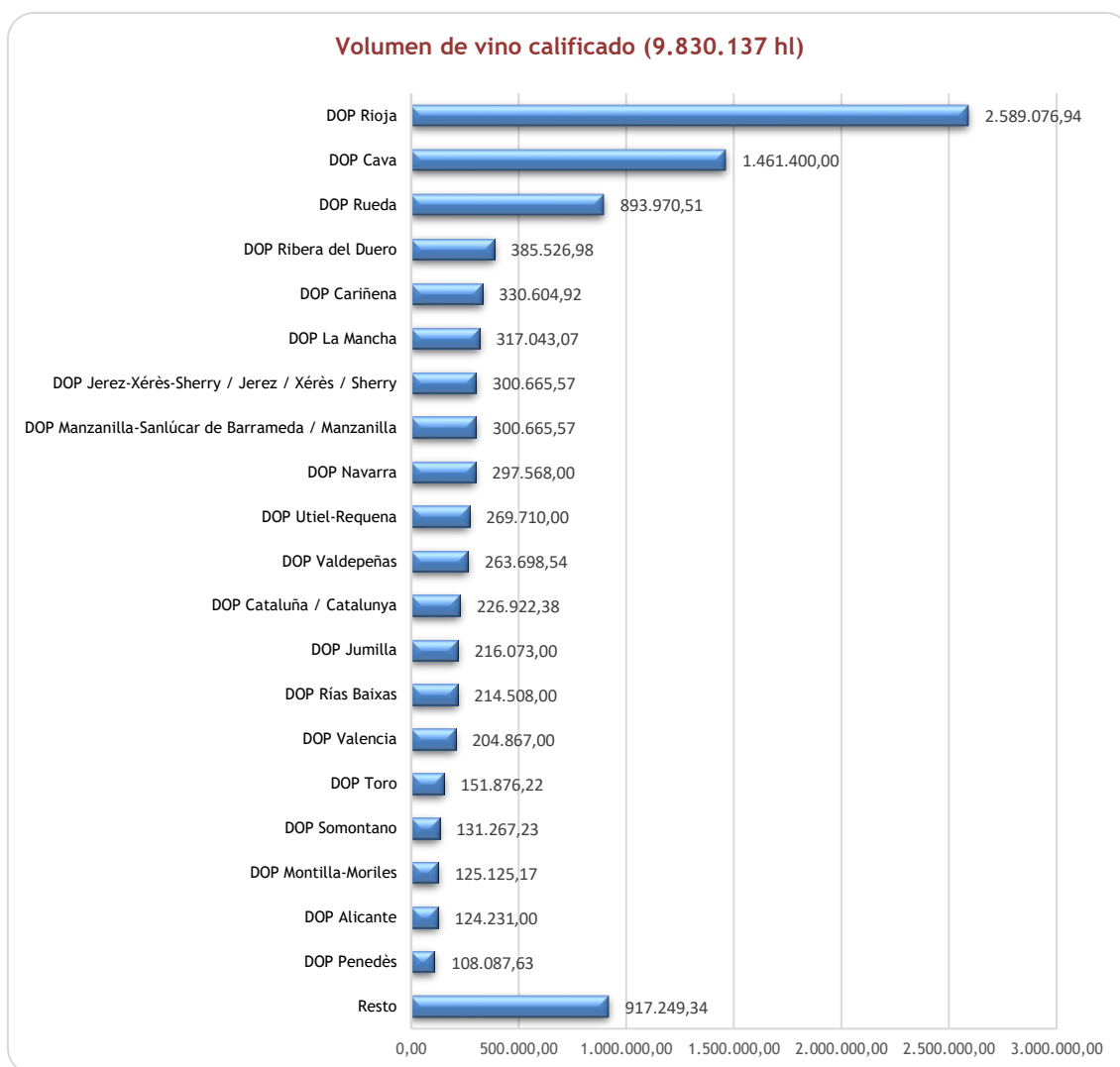
DOPs	2022/23	2023/24
DOP Abadía Retuerta	341,00	655,00
DOP Abona	6.672,00	5.057,79
DOP Alella <sup>(1)</sup>	-	-
DOP Alicante	196.433,00	124.231,00
DOP Almansa	57.000,00	24.947,00
DOP Arabako Txakolina / Txakolí de Álava / Chacolí de Álava	4.001,00	2.821,25
DOP Arlanza	1.218,00	1.318,97
DOP Arribes	717,00	1.230,74
DOP Aylés	2.807,00	2.572,00
DOP Bierzo	30.393,00	20.182,44
DOP Binissalem	7.894,00	2.761,38
DOP Bizkaiko Txakolina / Chacolí de Bizkaia / Txakolí de Bizkaia	16.595,00	14.187,25
DOP Bolandín	2.395,00	3.319,28
DOP Bullas	18.582,00	7.722,17
DOP Calatayud	48.893,00	48.892,68
DOP Calzadilla	-	150,00
DOP Campo de Borja <sup>(1)</sup>	170.944,00	-
DOP Campo de Calatrava	0,00	1.130,48
DOP Campo de La Guardia	1.105,00	1.111,00
DOP Cangas	614,00	1.457,16
DOP Cariñena	554.233,00	330.604,92
DOP Casa del Blanco	1.029,00	1.092,00
DOP Cataluña / Catalunya	267.376,00	226.922,38
DOP Cava	1.798.522,00	1.461.400,00
DOP Cebreros	407,00	6.012,39
DOP Chozas Carrascal	575,00	603,00
DOP Cigales	21.651,00	25.697,08
DOP Conca de Barberà	7.995,00	5.202,48
DOP Condado de Huelva	77.435,00	29.593,00
DOP Costers del Segre	30.633,00	23.657,64
DOP Dehesa del Carrizal	1.008,00	1.032,00
DOP Dehesa Peñalba	0,00	325,00
DOP Dominio de Valdepusa	5.184,00	690,00
DOP El Hierro	866,00	564,80
DOP El Terrerazo	1.633,00	321,00
DOP El Vicario	2.524,00	1.141,07
DOP Empordà	90.405,00	31.217,79
DOP Finca Élez	3.250,00	1.385,00
DOP Getariako Txakolina / Chacolí de Getaria / Txakolí de Getaria	20.951,00	17.591,00
DOP Gran Canaria	1.413,00	952,29
DOP Granada	5.614,00	797,41
DOP Guijoso	1.921,00	1.950,00
DOP Islas Canarias	6.780,00	7.358,68
DOP Jerez-Xérès-Sherry / Jerez / Xérès / Sherry	149.908,00	300.665,57
DOP Jumilla	81.612,00	216.073,00
DOP La Gomera	414,00	400,80
DOP La Jaraba	7.578,00	2.393,60
DOP La Mancha	439.239,00	317.043,07
DOP La Palma	6.032,00	4.123,53
DOP Lanzarote	11.621,00	24.792,46
DOP Lebrija	275,00	600,00

DOPs	2022/23	2023/24
DOP León	12.319,00	10.957,33
DOP Los Balagüeses	1.138,00	733,00
DOP Los Cerrillos	483,00	1.494,00
DOP Málaga	11.106,00	3.691,50
DOP Manchuela	24.543,00	25.511,20
DOP Manzanilla-Sanlúcar de Barrameda / Manzanilla	149.908,00	300.665,57
DOP Mérida	11.824,00	7.017,17
DOP Mondéjar	1.853,00	1.402,00
DOP Monterrei	50.308,00	40.246,06
DOP Montilla-Moriles	165.757,00	125.125,17
DOP Montsant	19.874,00	15.432,90
DOP Navarra	385.684,00	297.568,00
DOP Pago de Arinzano	2.469,00	2.228,00
DOP Pago de Otazu	0,00	2.031,84
DOP Pago Florentino	637,00	673,00
DOP Penedès	157.904,00	108.087,63
DOP Pla de Bages <sup>(1)</sup>	7.125,00	-
DOP Pla i Llevant	30.328,00	10.256,08
DOP Prado de Irache	300,00	300,00
DOP Priorat / Priorato	38.693,00	8.874,59
DOP Rías Baixas	273.956,00	214.508,00
DOP Ribeira Sacra	13.334,00	16.925,62
DOP Ribeiro	69.162,00	77.258,90
DOP Ribera del Duero	88.761,00	385.526,98
DOP Ribera del Guadiana	71.917,00	61.591,84
DOP Ribera del Júcar	4.760,00	5.511,40
DOP Rioja	2.907.061,00	2.589.076,94
DOP Rosalejo <sup>(2)</sup>	-	135,00
DOP Rueda	816.807,00	893.970,51
DOP Sierra de Salamanca	496,00	82.074,07
DOP Sierras de Málaga	10.603,00	3.691,50
DOP Somontano	118.974,00	131.267,23
DOP Tacoronte-Acentejo	6.620,00	5.603,05
DOP Tarragona	5.668,00	4.850,55
DOP Terra Alta	59.663,00	30.530,66
DOP Tierra del Vino de Zamora	635,00	436,50
DOP Toro	129.039,00	151.876,22
DOP Uclés	44.755,00	26.704,38
DOP Urueña	298,00	387,00
DOP Utiel-Requena	386.311,00	269.710,00
DOP Valdeorras	48.489,00	50.109,52
DOP Valdepeñas	312.652,00	263.698,54
DOP Valencia	146.222,00	204.867,00
DOP Valle de Güímar	2.285,00	1.682,08
DOP Valle de la Orotava	1.716,00	1.522,36
DOP Vallegarcía	1.160,00	438,00
DOP Valles de Benavente	2.544,00	1.792,96
DOP Valtiendas	1.230,00	512,50
DOP Vera de Estenas	202,00	94,00
DOP Vinos de Madrid	26.861,00	45.393,30

DOPs	2022/23	2023/24
DOP Ycoden-Daute-Isora	1.240,00	791,49
DOP Yecla	0,00	39.353,38
<b>TOTAL</b>	<b>10.790.362</b>	<b>9.830.137</b>

(1) Sin datos en la campaña 2023-2024.

(2) Sin actividad en la campaña (Registrado en UE el 22/03/2024)



1) Las DOPs de Jerez-Xérès-Sherry y Manzanilla SB comparten datos de volumen de vino calificado.

## 5. Comercialización interior y comercialización exterior

DOPs	COMERCIALIZACIÓN INTERIOR 2023/2024		COMERCIALIZACIÓN EXTERIOR 2023/2024		COMERCIALIZACIÓN TOTAL (HL)	
	HL	% s/total	HL	% s/total	HL	% s/total
DOP Abadía Retuerta	2.416,00	0,04%	880,08	0,02%	<b>3.296</b>	0,03%
DOP Abona	5.828,00	0,10%	0,00	0,00%	<b>5.828</b>	0,06%
DOP Alella <sup>(1)</sup>	-	-	-	-	-	-
DOP Alicante	133.024,00	2,22%	27.173,00	0,72%	<b>160.197</b>	1,64%
DOP Almansa	7.746,00	0,13%	24.308,89	0,64%	<b>32.055</b>	0,33%
DOP Arabako Txakolina / Txakolí de Álava / Chacolí de Álava	2.527,28	0,04%	561,96	0,01%	<b>3.089</b>	0,03%
DOP Arlanza	3.013,87	0,05%	31,31	0,00%	<b>3.045</b>	0,03%
DOP Arribes	3.404,77	0,06%	219,57	0,01%	<b>3.624</b>	0,04%
DOP Aylés	1.240,95	0,02%	725,34	0,02%	<b>1.966</b>	0,02%
DOP Bierzo	49.324,47	0,82%	6.485,82	0,17%	<b>55.810</b>	0,57%
DOP Binissalem	5.379,37	0,09%	808,75	0,02%	<b>6.188</b>	0,06%
DOP Bizkaiko Txakolina / Chacolí de Bizkaia / Txakolí de Bizkaia	14.185,75	0,24%	570,66	0,02%	<b>14.756</b>	0,15%
DOP Bolandín	1.327,60	0,02%	284,99	0,01%	<b>1.613</b>	0,02%
DOP Bullas	4.895,73	0,08%	2.635,15	0,07%	<b>7.531</b>	0,08%
DOP Calatayud	12.324,66	0,21%	49.010,85	1,29%	<b>61.336</b>	0,63%
DOP Calzadilla	105,00	0,00%	71,98	0,00%	<b>177</b>	0,00%
DOP Campo de Borja <sup>(1)</sup>	-	-	-	-	-	-
DOP Campo de Calatrava	167,82	0,00%	99,94	0,00%	<b>268</b>	0,00%
DOP Campo de La Guardia	596,00	0,01%	115,30	0,00%	<b>711</b>	0,01%
DOP Cangas	610,85	0,01%	1,58	0,00%	<b>613</b>	0,01%
DOP Cariñena	75.698,65	1,27%	117.257,60	3,09%	<b>192.956</b>	1,97%
DOP Casa del Blanco	75,00	0,00%	92,00	0,00%	<b>167</b>	0,00%
DOP Cataluña / Catalunya	200.703,61	3,35%	115.273,44	3,04%	<b>315.977</b>	3,23%
DOP Cava	599.402,00	10,02%	1.214.810,47	32,03%	<b>1.814.212</b>	18,56%
DOP Cebreros	2.037,00	0,03%	508,00	0,01%	<b>2.545</b>	0,03%
DOP Chozas Carrascal	199,00	0,00%	41,00	0,00%	<b>236</b>	0,00%
DOP Cigales	22.721,00	0,38%	5.798,87	0,15%	<b>28.520</b>	0,29%
DOP Conca de Barberà	5.595,24	0,09%	813,10	0,02%	<b>6.408</b>	0,07%
DOP Condado de Huelva	51.276,00	0,86%	484,00	0,01%	<b>51.760</b>	0,53%
DOP Costers del Segre	28.783,89	0,48%	9.713,86	0,26%	<b>38.498</b>	0,39%
DOP Dehesa del Carrizal	699,00	0,01%	240,86	0,01%	<b>940</b>	0,01%
DOP Dehesa Peñalba	85,00	0,00%	38,00	0,00%	<b>123</b>	0,00%
DOP Dominio de Valdepusa	496,35	0,01%	111,76	0,00%	<b>608</b>	0,01%
DOP El Hierro	640,23	0,01%	26,80	0,00%	<b>667</b>	0,01%
DOP El Terrerazo	512,00	0,01%	200,00	0,01%	<b>712</b>	0,01%
DOP El Vicario	300,64	0,01%	484,27	0,01%	<b>785</b>	0,01%

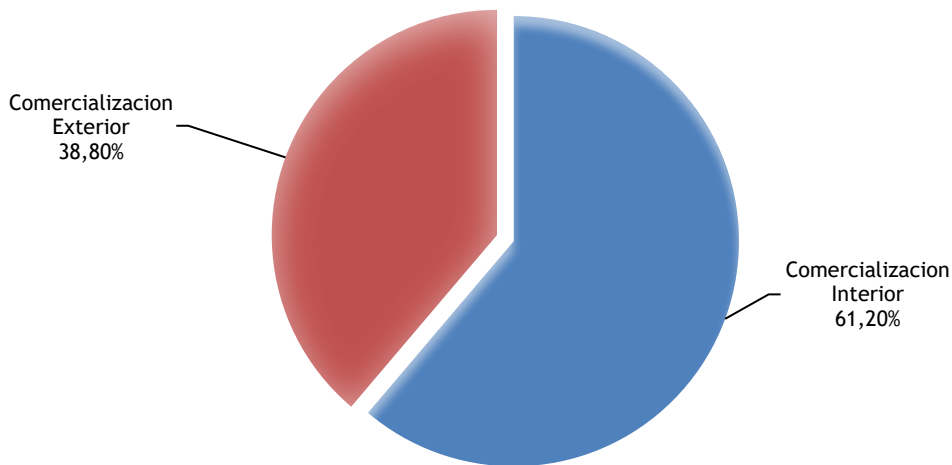
DOPs	COMERCIALIZACIÓN INTERIOR 2022/2023		COMERCIALIZACIÓN EXTERIOR 2022/2023		COMERCIALIZACIÓN TOTAL (HL)	
	HL	% s/total	HL	% s/total	HL	% s/total
DOP Empordà	36.138,53	0,60%	2.891,40	0,08%	<b>39.030</b>	0,40%
DOP Finca Élez	246,00	0,00%	73,00	0,00%	<b>319</b>	0,00%
DOP Getariako Txakolina / Chacolí de Getaria / Txakoli de Getaria	22.672,44	0,38%	6.763,04	0,18%	<b>29.435</b>	0,30%
DOP Gran Canaria	2.966,32	0,05%	13,59	0,00%	<b>2.980</b>	0,03%
DOP Granada	1.888,81	0,03%	188,65	0,00%	<b>2.077</b>	0,02%
DOP Guijoso	318,80	0,01%	8,00	0,00%	<b>327</b>	0,00%
DOP Islas Canarias	8.769,28	0,15%	565,93	0,01%	<b>9.335</b>	0,10%
DOP Jerez-Xérès-Sherry / Jerez / Xérès / Sherry	57.400,17	0,96%	122.416,02	3,23%	<b>179.816</b>	1,84%
DOP Jumilla	61.182,23	1,02%	99.867,96	2,63%	<b>161.336</b>	1,65%
DOP La Gomera	322,65	0,01%	0,00	0,00%	<b>323</b>	0,00%
DOP La Jaraba	328,30	0,01%	536,20	0,01%	<b>865</b>	0,01%
DOP La Mancha	72.866,63	1,22%	162.352,23	4,28%	<b>235.219</b>	2,41%
DOP La Palma	3.283,10	0,05%	0,00	0,00%	<b>3.283</b>	0,03%
DOP Lanzarote	17.016,27	0,28%	351,81	0,01%	<b>17.368</b>	0,18%
DOP Lebrija	570,00	0,01%	0,00	0,00%	<b>570</b>	0,01%
DOP León	16.068,86	0,27%	4.134,63	0,11%	<b>20.203</b>	0,21%
DOP Los Balagueses	143,00	0,00%	61,00	0,00%	<b>204</b>	0,00%
DOP Los Cerrillos	62,00	0,00%	220,58	0,01%	<b>283</b>	0,00%
DOP Málaga	3.335,96	0,06%	217,04	0,01%	<b>3.553</b>	0,04%
DOP Manchuela	6.174,00	0,10%	7.456,73	0,20%	<b>13.631</b>	0,14%
DOP Manzanilla-Sanlúcar de Barrameda / Manzanilla	55.825,10	0,93%	3.617,51	0,10%	<b>59.443</b>	0,61%
DOP Mérida	2.762,17	0,05%	629,52	0,02%	<b>3.392</b>	0,03%
DOP Mondéjar	1.686,00	0,03%	0,00	0,00%	<b>1.686</b>	0,02%
DOP Monterrei	39.345,66	0,66%	1.228,90	0,03%	<b>40.575</b>	0,41%
DOP Montilla-Moriles	135.553,37	2,27%	5.301,66	0,14%	<b>140.855</b>	1,44%
DOP Montsant	29.048,43	0,49%	7.986,86	0,21%	<b>37.035</b>	0,38%
DOP Navarra	193.645,00	3,24%	69.538,00	1,83%	<b>263.183</b>	2,69%
DOP Pago de Arinzano	358,61	0,01%	816,01	0,02%	<b>1.175</b>	0,01%
DOP Pago de Otazu	162,25	0,00%	157,30	0,00%	<b>320</b>	0,00%
DOP Pago Florentino	239,04	0,00%	139,50	0,00%	<b>379</b>	0,00%
DOP Penedès	86.851,71	1,45%	26.349,75	0,69%	<b>113.201</b>	1,16%
DOP Pla de Bages <sup>(1)</sup>	-	-	-	-	-	-
DOP Pla i Llevant	19.443,00	0,32%	647,09	0,02%	<b>20.090</b>	0,21%
DOP Prado de Irache	28,00	0,00%	0,00	0,00%	<b>28</b>	0,00%
DOP Priorat / Priorato	11.889,01	0,20%	9.439,96	0,25%	<b>21.329</b>	0,22%
DOP Rías Baixas	183.014,00	3,06%	103.390,51	2,73%	<b>286.405</b>	2,93%
DOP Ribeira Sacra	34.857,20	0,58%	2.024,58	0,05%	<b>36.882</b>	0,38%
DOP Ribeiro	53.637,67	0,90%	10.050,44	0,26%	<b>63.688</b>	0,65%
DOP Ribera del Duero	562.061,74	9,39%	124.594,20	3,28%	<b>651.731</b>	7,02%
DOP Ribera del Guadiana	31.806,00	0,53%	2.326,00	0,06%	<b>34.132</b>	0,35%

DOPs	COMERCIALIZACIÓN INTERIOR 2022/2023		COMERCIALIZACIÓN EXTERIOR 2022/2023		COMERCIALIZACIÓN TOTAL (HL)	
	HL	% s/total	HL	% s/total	HL	% s/total
DOP Ribera del Júcar	955,80	0,02%	1.285,99	0,03%	2.242	0,02%
DOP Rioja	1.415.623,41	23,66%	943.094,54	24,86%	2.358.718	24,12%
DOP Rosalejo <sup>(2)</sup>	-	-	-	-	-	-
DOP Rueda	767.014,87	12,82%	120.840,72	3,19%	887.856	9,08%
DOP Sierra de Salamanca	632,02	0,01%	135,62	0,00%	768	0,01%
DOP Sierras de Málaga	3.335,96	0,06%	217,04	0,01%	3.553	0,04%
DOP Somontano	85.167,64	1,42%	25.388,92	0,67%	110.557	1,13%
DOP Tacoronte-Acentejo	6.875,50	0,11%	22,73	0,00%	6.898	0,07%
DOP Tarragona	3.506,59	0,06%	1.480,67	0,04%	4.987	0,05%
DOP Terra Alta	22.892,02	0,38%	4.168,30	0,11%	27.060	0,28%
DOP Tierra del Vino de Zamora	873,18	0,01%	69,57	0,00%	943	0,01%
DOP Toro	92.445,14	1,54%	24.423,61	0,64%	116.869	1,20%
DOP Uclés	9.232,48	0,15%	4.745,89	0,13%	13.978	0,14%
DOP Urueña	64,00	0,00%	81,00	0,00%	145	0,00%
DOP Utiel-Requena	98.124,00	1,64%	120.509,00	3,18%	218.633	2,24%
DOP Valdeorras	47.286,38	0,79%	2.822,95	0,07%	50.109	0,51%
DOP Valdepeñas	333.108,28	5,57%	56.839,12	1,50%	389.947	3,99%
DOP Valencia	76.913,00	1,29%	99.781,00	2,63%	174.622	1,81%
DOP Valle de Güímar	1.777,56	0,03%	38,26	0,00%	1.816	0,02%
DOP Valle de la Orotava	2.252,25	0,04%	376,58	0,01%	2.629	0,03%
DOP Vallegarcía	369,00	0,01%	479,55	0,01%	849	0,01%
DOP Valles de Benavente	876,68	0,01%	609,32	0,02%	1.486	0,02%
DOP Valtiendas	356,01	0,01%	0,00	0,00%	356	0,00%
DOP Vera de Estenas	60,00	0,00%	7,00	0,00%	67	0,00%
DOP Vinos de Madrid	17.109,45	0,29%	3.122,00	0,08%	20.231	0,21%
DOP Ycoden-Daute-Isora	1.024,10	0,02%	152,40	0,00%	1.177	0,01%
DOP Yecla	4.859,84	0,08%	26.315,84	0,69%	31.176	0,32%
<b>TOTAL</b>	<b>5.984.045</b>	<b>61,20%</b>	<b>3.793.242</b>	<b>38,80%</b>	<b>9.777.287</b>	<b>3.793.242</b>

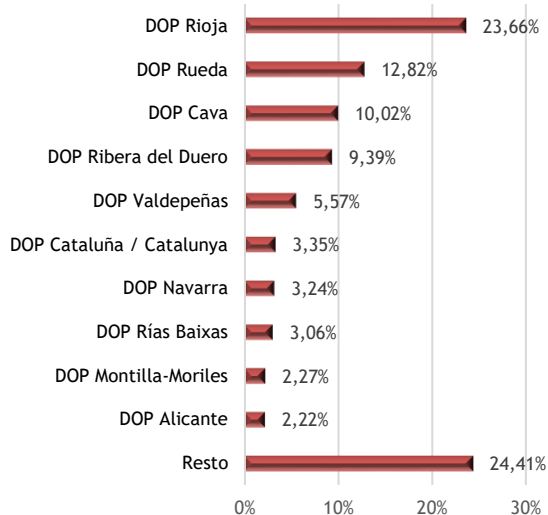
(1) Sin datos en la campaña 2023-2024.

(2) Sin actividad en la campaña (Registrado en UE el 22/03/2024)

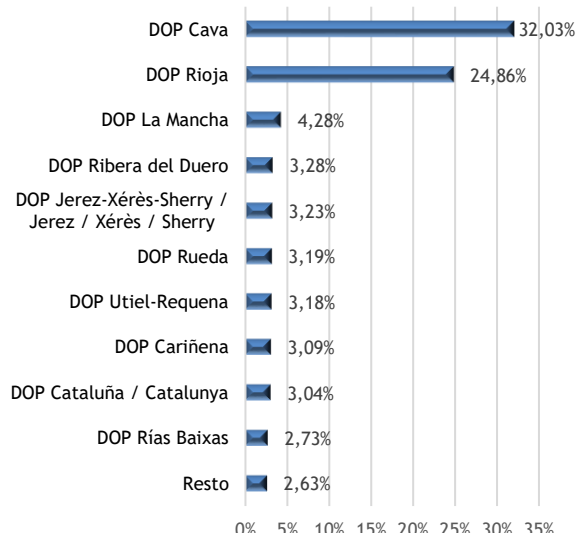
### Comercialización interior y comercialización exterior (9.777.287 hl)



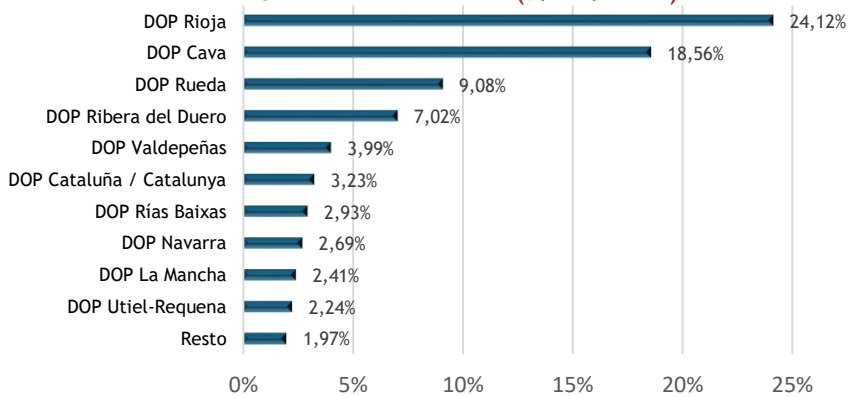
#### Comercialización interior (5.984.045 hl)



#### Comercialización exterior (3.793.242 hl)



#### Comercialización total (9.777.287 hl)



## 6. Variación comercialización interior y exterior (hl) (2022/2023-2023/2024)

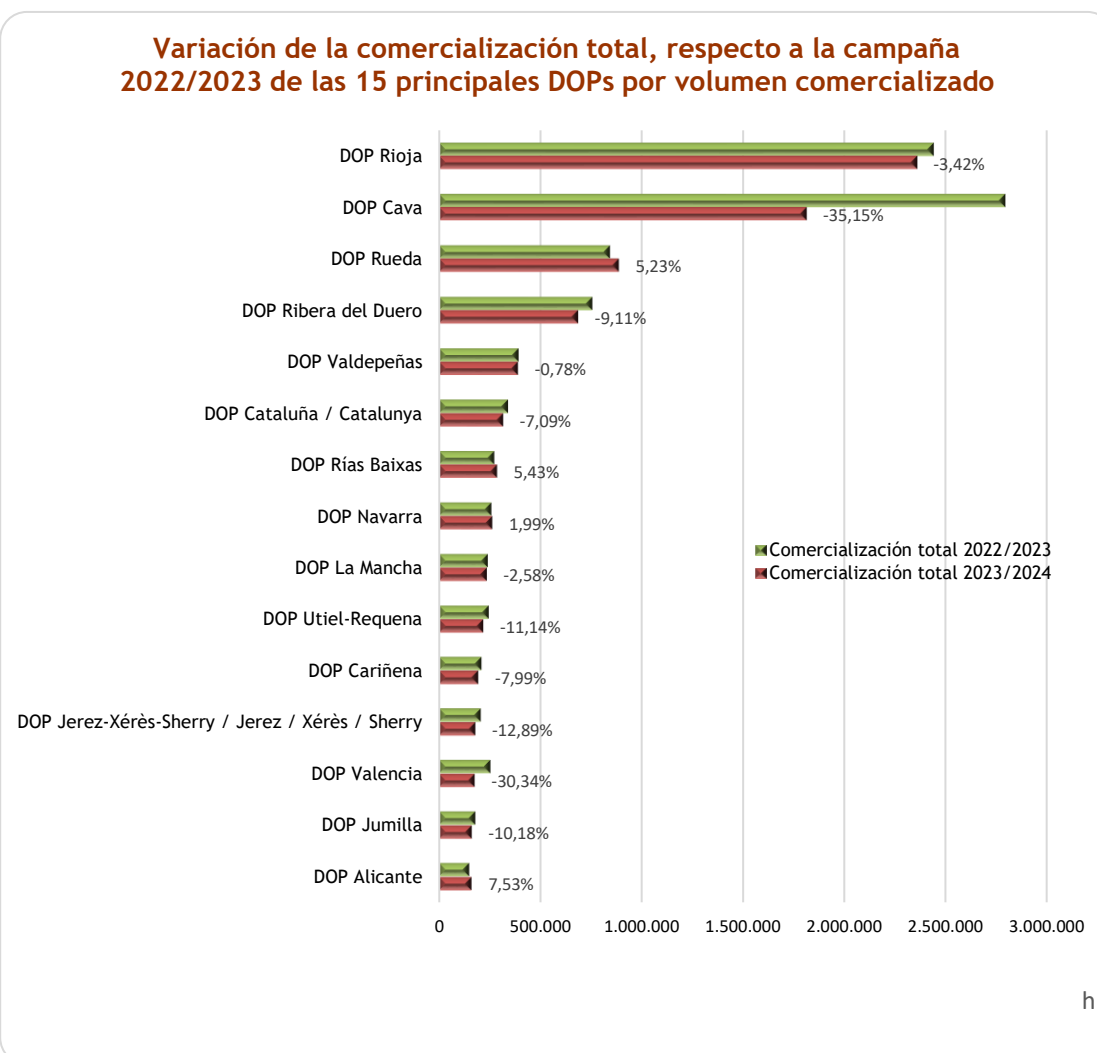
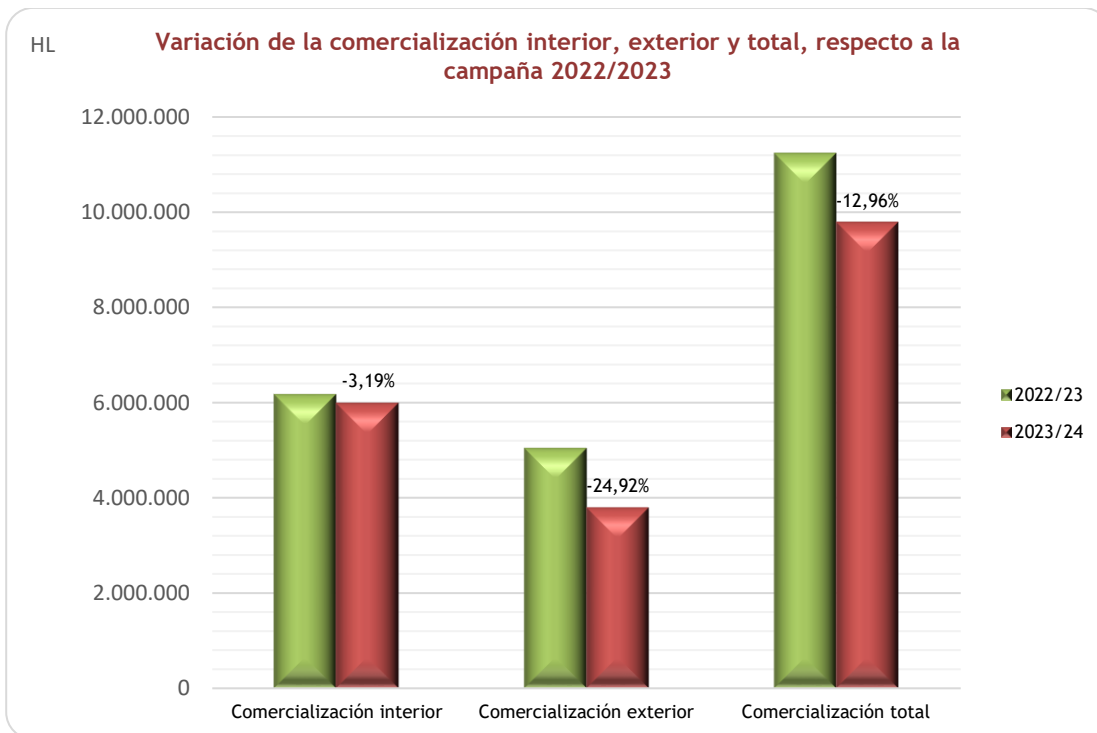
D.O.P.	COMERCIO INTERIOR		COMERCIO EXTERIOR		COMERCIO TOTAL	
	2022/23	2023/24	2022/23	2023/24	2022/23	2023/24
DOP Abadía Retuerta	2.498,00	2.416,00	819,69	880,08	3.318	3.296,08
DOP Abona	6.673,00	5.828,00	0,00	0,00	6.673	5.828,00
DOP Alella <sup>(1)</sup>	-	-	-	-		-
DOP Alicante	119.372,00	133.024,00	29.603,00	27.173,00	148.975	160.197,00
DOP Almansa	9.846,00	7.746,00	28.263,00	24.308,89	38.109	32.054,89
DOP Txakolí de Alava	2.809,00	2.527,28	472,00	561,96	3.281	3.089,24
DOP Arlanza	2.182,00	3.013,87	38,00	31,31	2.220	3.045,18
DOP Arribes	3.187,00	3.404,77	189,00	219,57	3.376	3.624,34
DOP Aylés	1.402,00	1.240,95	1.019,00	725,34	2.421	1.966,29
DOP Bierzo	52.880,00	49.324,47	11.365,00	6.485,82	64.245	55.810,29
DOP Binissalem	5.981,00	5.379,37	828,00	808,75	6.809	6.188,12
DOP Txakolí de Bizkaia	13.939,00	14.185,75	620,00	570,66	14.559	14.756,41
DOP Bolandín	3.264,00	1.327,60	148,00	284,99	3.412	1.612,59
DOP Bullas	10.829,00	4.895,73	5.777,00	2.635,15	16.606	7.530,88
DOP Calatayud	10.880,00	12.324,66	20.411,00	49.010,85	31.291	61.335,51
DOP Calzadilla	141,00	105,00	69,00	71,98	210	176,98
DOP Campo de Borja <sup>(1)</sup>	56.052,00	-	52.850,00	-	108.902	-
DOP Campo de Calatrava	0,00	167,82	0,00	99,94	0	267,76
DOP Campo de La Guardia	868,00	596,00	190,00	115,30	1.058	711,30
DOP Cangas	565,00	610,85	8,00	1,58	573	612,43
DOP Cariñena	73.131,00	75.698,65	136.582,00	117.257,60	209.713	192.956,25
DOP Casa del Blanco	65,00	75,00	78,00	92,00	143	167,00
DOP Cataluña / Catalunya	194.415,00	200.703,61	145.687,00	115.273,44	340.102	315.977,05
DOP Cava	601.039,00	599.402,00	2.196.635,00	1.214.810,47	2.797.674	1.814.212,47
DOP Cebreros	1.246,00	2.037,00	482,00	508,00	1.728	2.545,00
DOP Chozas Carrascal	171,00	199,00	50,00	41,00	221	240,00
DOP Cigales	15.573,00	22.721,00	6.078,00	5.798,87	21.651	28.519,87
DOP Conca de Barberà	6.782,00	5.595,24	1.321,00	813,10	8.103	6.408,34
DOP Condado de Huelva	60.255,00	51.276,00	687,00	484,00	60.942	51.760,00
DOP Costers del Segre	27.698,00	28.783,89	8.198,00	9.713,86	35.896	38.497,75
DOP Dehesa del Carrizal	792,00	699,00	216,00	240,86	1.008	939,86
DOP Dehesa Peñalba	149,00	85,00	26,00	38,00	175	123,00
DOP Dominio de Valdepusa	825,00	496,35	139,00	111,76	964	608,11
DOP El Hierro	864,00	640,23	0,00	26,80	864	667,03
DOP El Terrerazo	539,00	512,00	157,00	200,00	696	712,00
DOP El Vicario	350,00	300,64	476,00	484,27	826	784,91
DOP Empordà	38.592,00	36.138,53	2.760,00	2.891,40	41.352	39.029,93

D.O.P.	COMERCIO INTERIOR		COMERCIO EXTERIOR		COMERCIO TOTAL	
	2022/23	2023/24	2022/23	2023/24	2022/23	2023/24
DOP Finca Élez	195,00	246,00	110,00	73,00	305	319,00
DOP Getariako Txakolina / Chacolí de Getaria / Txakolí de Getaria	17.627,00	22.672,44	6.553,00	6.763,04	24.180	29.435,48
DOP Gran Canaria	2.159,00	2.966,32	121,00	13,59	2.280	2.979,91
DOP Granada	2.232,00	1.888,81	390,00	188,65	2.622	2.077,46
DOP Guijoso	392,00	318,80	8,00	8,00	400	326,80
DOP Islas Canarias	6.241,00	8.769,28	539,00	565,93	6.780	9.335,21
DOP Jerez-Xérès-Sherry / Jerez / Xérès / Sherry	56.596,00	57.400,17	149.830,00	122.416,02	206.426	179.816,19
DOP Jumilla	55.288,00	61.182,23	124.011,00	99.867,96	179.299	161.050,19
DOP La Gomera	414,00	322,65	0,00	0,00	414	322,65
DOP La Jaraba	276,00	328,30	557,00	536,20	833	864,50
DOP La Mancha	77.078,00	72.866,63	164.364,00	162.352,23	241.442	235.218,86
DOP La Palma	5.580,00	3.283,10	136,00	0,00	5.716	3.283,10
DOP Lanzarote	13.143,00	17.016,27	431,00	351,81	13.574	17.368,08
DOP Lebrija	119,00	570,00	4,00	0,00	123	570,00
DOP León	14.345,00	16.068,86	488,00	4.134,63	14.833	20.203,49
DOP Los Balagueses	114,00	143,00	84,00	61,00	198	204,00
DOP Los Cerrillos	67,00	62,00	313,00	220,58	380	282,58
DOP Málaga	8.226,00	3.335,96	5.255,00	217,04	13.481	3.553,00
DOP Manchuela	8.617,00	6.174,00	9.528,00	7.456,73	18.145	13.630,73
DOP Manzanilla-Sanlúcar de Barrameda / Manzanilla	62.047,00	55.825,10	4.287,00	3.617,51	66.334	59.442,61
DOP Méntrida	2.545,00	2.762,17	417,00	629,52	2.962	3.391,69
DOP Mondéjar	1.664,00	1.686,00	0,00	0,00	1.664	1.686,00
DOP Monterrei	41.560,00	39.345,66	8.748,00	1.228,90	50.308	40.574,56
DOP Montilla-Moriles	125.331,00	135.553,37	5.513,00	5.301,66	130.844	140.855,03
DOP Montsant	30.362,00	29.048,43	8.983,00	7.986,86	39.345	37.035,29
DOP Navarra	189.988,00	193.645,00	68.051,00	69.538,00	258.039	263.183,00
DOP Pago de Arínzano	537,00	358,61	2.689,00	816,01	3.226	1.174,62
DOP Pago de Otazu	123,00	162,25	139,00	157,30	262	319,55
DOP Pago Florentino	286,00	239,04	138,00	139,50	424	378,54
DOP Penedès	95.751,00	86.851,71	34.840,00	26.349,75	130.591	113.201,46
DOP Pla de Bages <sup>(1)</sup>	4.712,00	-	-	-	-	-
DOP Pla i Llevant	9.736,00	19.443,00	623,00	647,09	10.359	20.090,09
DOP Prado de Irache	35,00	28,00	0,00	0,00	35	28,00
DOP Priorat / Priorato	13.840,00	11.889,01	11.478,00	9.439,96	25.318	21.328,97
DOP Rías Baixas	190.137,00	183.014,00	81.526,00	103.390,51	271.663	286.404,51
DOP Ribeira Sacra	33.359,00	34.857,20	2.261,00	2.024,58	35.620	36.881,78
DOP Ribeiro	64.641,00	53.637,67	4.521,00	10.050,44	69.162	63.688,11
DOP Ribera del Duero	612.615,00	562.061,74	142.824,00	124.594,20	755.439	686.655,94
DOP Ribera del Guadiana	52.081,00	31.806,00	3.403,00	2.326,00	55.484	34.132,00
DOP Ribera del Júcar	1.774,00	955,80	824,00	1.285,99	2.598	2.241,79
DOP Rioja	1.453.782,00	1.415.623,41	988.537,00	943.094,54	2.442.319	2.358.717,95
DOP Rosalejo <sup>(2)</sup>	-	-	-	-	-	-

D.O.P.	COMERCIO INTERIOR		COMERCIO EXTERIOR		COMERCIO TOTAL	
	2022/23	2023/24	2022/23	2023/24	2022/23	2023/24
DOP Rueda	733.585,00	767.014,87	110.164,00	120.840,72	843.749	887.855,59
DOP Sierra de Salamanca	1.148,00	632,02	59,00	135,62	1.207	767,64
DOP Sierras de Málaga	6.803,00	3.335,96	3.973,00	217,04	10.776	3.553,00
DOP Somontano	117.578,00	85.167,64	35.830,00	25.388,92	153.408	110.556,56
DOP Tacoronte-Acentejo	8.368,00	6.875,50	985,00	22,73	9.353	6.898,23
DOP Tarragona	4.410,00	3.506,59	906,00	1.480,67	5.316	4.987,26
DOP Terra Alta	28.585,00	22.892,02	4.590,00	4.168,30	33.175	27.060,32
DOP Tierra del Vino de Zamora	1.228,00	873,18	103,00	69,57	1.331	942,75
DOP Toro	83.757,00	92.445,14	29.906,00	24.423,61	113.663	116.868,75
DOP Uclés	10.121,00	9.232,48	6.234,00	4.745,89	16.355	13.978,37
DOP Uruñeña	102,00	64,00	35,00	81,00	137	145,00
DOP Utiel-Requena	100.848,00	98.124,00	145.196,00	120.509,00	246.044	218.633,00
DOP Valdeorras	45.213,00	47.286,38	3.276,00	2.822,95	48.489	50.109,33
DOP Valdepeñas	326.203,00	333.108,28	66.793,00	56.839,12	392.996	389.947,40
DOP Valencia	100.762,00	76.913,00	152.895,00	99.781,00	253.657	176.694,00
DOP Valle de Güímar	2.238,00	1.777,56	47,00	38,26	2.285	1.815,82
DOP Valle de la Orotava	1.716,00	2.252,25	616,00	376,58	2.332	2.628,83
DOP Vallegarcía	405,00	369,00	461,00	479,55	866	848,55
DOP Valles de Benavente	2.661,00	876,68	105,00	609,32	2.766	1.486,00
DOP Valtiendas	1.230,00	356,01	0,00	0,00	1.230	356,01
DOP Vera de Estenas	44,00	60,00	6,00	7,00	50	67,00
DOP Vinos de Madrid	21.426,00	17.109,45	4.032,00	3.122,00	25.458	20.231,45
DOP Ycoden-Daute-Isora	1.475,00	1.024,10	356,00	152,40	1.831	1.176,50
DOP Yecla	0,00	4.859,84	0,00	26.315,84	0	31.175,68
<b>TOTAL</b>	<b>6.181.375</b>	<b>5.984.045</b>	<b>5.052.086</b>	<b>3.793.242</b>	<b>11.233.461</b>	<b>9.777.287</b>

(1) Sin datos en la campaña 2023-2024.

(2) Sin actividad en la campaña (Registrado en UE el 22/03/2024)



## 7. Comercialización total por tipos de vino (hl)

DOPs	TIPOS DE VINO										TOTAL
	Blanco	Rosado	Tinto	De licor blanco	De licor tinto y rosado	Espumoso blanco	Espumoso o tinto y rosado	De aguja blanco	De aguja tinto y rosado	Otros	
DOP Abadía Retuerta	241,07	0,00	3.055,01	0,00	0,00	0,00	0,00	0,00	0,00	0,00	3.296,08
DOP Abona	4.470,10	333,80	1.024,10	0,00	0,00	0,00	0,00	0,00	0,00	0,00	5.828,00
DOP Alella <sup>(1)</sup>	0,00	0,00	0,00	0,00	0,00	0,00	0,00	0,00	0,00	0,00	0,00
DOP Alicante	31.279,00	10.632,00	111.384,00	4.771,00	137,00	1.744,00	139,00	0,00	0,00	111,00	160.197,00
DOP Almansa	3.929,33	516,65	27.608,92	0,00	0,00	0,00	0,00	0,00	0,00	0,00	32.054,89
DOP Arabako Txakolina / Txakoli de Álava / Chacoli de Álava	3.089,24	0,00	0,00	0,00	0,00	0,00	0,00	0,00	0,00	0,00	3.089,24
DOP Arlanza	25,81	558,21	2.461,16	0,00	0,00	0,00	0,00	0,00	0,00	0,00	3.045,18
DOP Arribes	338,93	176,96	3.108,45	0,00	0,00	0,00	0,00	0,00	0,00	0,00	3.624,34
DOP Aylés	0,00	34,54	1.931,75	0,00	0,00	0,00	0,00	0,00	0,00	0,00	1.966,29
DOP Bierzo	19.447,78	2.514,61	33.847,90	0,00	0,00	0,00	0,00	0,00	0,00	0,00	55.810,29
DOP Binissalem	1.598,12	995,29	3.344,24	0,00	0,00	169,50	80,98	0,00	0,00	0,00	6.188,12
DOP Bizkaiko Txakolina / Chacoli de Bizkaia / Txakoli de Bizkaia	14.520,15	33,26	168,45	1,96	0,00	0,50	0,00	0,00	0,00	32,09	14.756,41
DOP Bolandín	218,01	0,00	1.394,58	0,00	0,00	0,00	0,00	0,00	0,00	0,00	1.612,59
DOP Bullas	1.287,63	1.023,57	5.213,68	0,00	2,00	3,00	1,00	0,00	0,00	0,00	7.530,88
DOP Calatayud	4.935,53	1.068,41	50.739,66	0,00	0,00	4.585,12	0,00	1,11	5,68	0,00	61.335,51
DOP Calzadilla	0,00	0,00	176,89	0,00	0,00	0,00	0,00	0,00	0,00	0,00	176,89
DOP Campo de Borja <sup>(1)</sup>	0,00	0,00	0,00	0,00	0,00	0,00	0,00	0,00	0,00	0,00	0,00
DOP Campo de Calatrava	180,62	0,00	87,14	0,00	0,00	0,00	0,00	0,00	0,00	0,00	267,76
DOP Campo de La Guardia	0,00	0,00	711,30	0,00	0,00	0,00	0,00	0,00	0,00	0,00	711,30
DOP Cangas	338,44	0,00	273,99	0,00	0,00	0,00	0,00	0,00	0,00	0,00	612,43
DOP Cariñena	17.096,06	8.617,20	166.984,17	250,89	3,48	4,45	0,00	0,00	0,00	0,00	192.956,25
DOP Casa del Blanco	107,00	0,00	60,00	0,00	0,00	0,00	0,00	0,00	0,00	0,00	167,00
DOP Cataluña / Catalunya	169.812,92	25.757,83	120.115,31	0,00	0,00	0,00	0,00	291,00	0,00	0,00	315.977,05
DOP Cava	0,00	0,00	0,00	0,00	0,00	1.814.212,47	0,00	0,00	0,00	0,00	1.814.212,47
DOP Cebreros	37,00	71,00	2.437,00	0,00	0,00	0,00	0,00	0,00	0,00	0,00	2.545,00

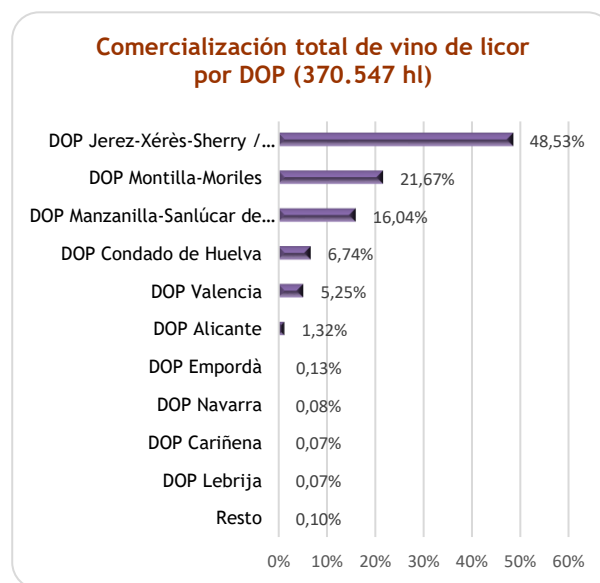
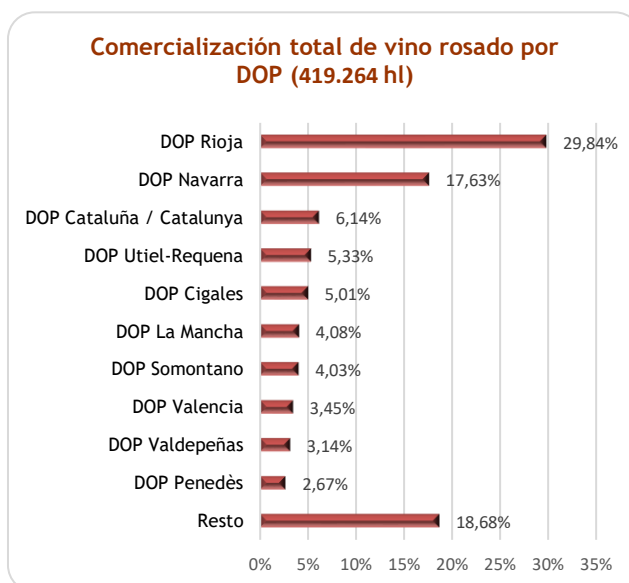
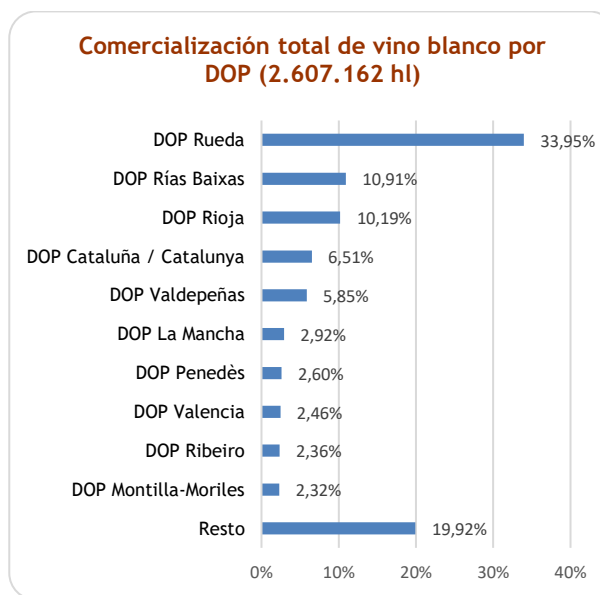
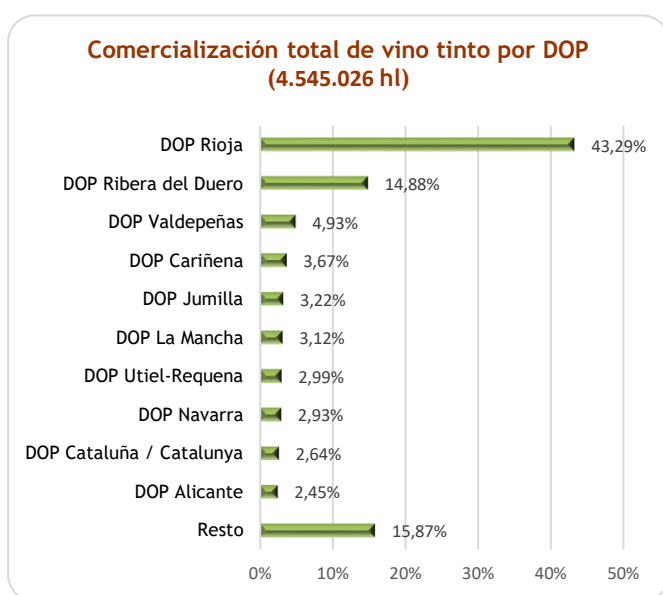
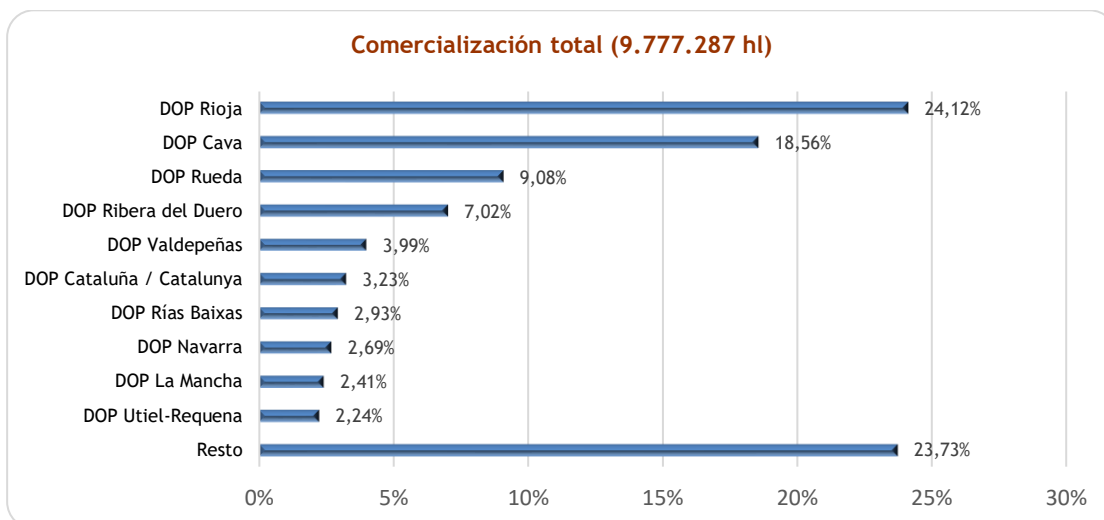
DOPs	TIPOS DE VINO										TOTAL
	Blanco	Rosado	Tinto	De licor blanco	De licor tinto y rosado	Espumoso blanco	Espumoso tinto y rosado	De aguja blanco	De aguja tinto y rosado	Otros	
DOP Chozas Carrascal	50,00	0,00	190,00	0,00	0,00	0,00	0,00	0,00	0,00	0,00	240,00
DOP Cigales	301,16	20.986,19	7.232,52	0,00	0,00	0,00	0,00	0,00	0,00	0,00	28.519,87
DOP Conca de Barberà	2.282,72	699,60	3.367,08	0,00	0,00	0,00	0,00	58,94	0,00	0,00	6.408,34
DOP Condado de Huelva	25.857,00	0,00	918,00	24.985,00	0,00	0,00	0,00	0,00	0,00	0,00	51.760,00
DOP Costers del Segre	16.273,63	2.906,09	19.286,79	0,61	0,00	30,63	0,00	0,00	0,00	0,00	38.497,75
DOP Dehesa del Carrizal	57,22	0,00	882,64	0,00	0,00	0,00	0,00	0,00	0,00	0,00	939,86
DOP Dehesa Peñalba	0,00	0,00	123,00	0,00	0,00	0,00	0,00	0,00	0,00	0,00	123,00
DOP Dominio de Valdepusa	0,00	0,00	608,11	0,00	0,00	0,00	0,00	0,00	0,00	0,00	608,11
DOP El Hierro	431,83	6,75	228,45	0,00	0,00	0,00	0,00	0,00	0,00	0,00	667,03
DOP El Terrerazo	0,00	0,00	712,00	0,00	0,00	0,00	0,00	0,00	0,00	0,00	712,00
DOP El Vicario	317,06	98,23	369,62	0,00	0,00	0,00	0,00	0,00	0,00	0,00	784,91
DOP Empordà	11.552,75	4.204,43	22.745,90	473,19	0,00	47,64	0,00	0,00	0,00	6,02	39.029,93
DOP Finca Élez	112,00	0,00	207,00	0,00	0,00	0,00	0,00	0,00	0,00	0,00	319,00
DOP Getariako Txakolina / Chacolí de Getaria / Txakolí de Getaria	26.140,36	2.505,08	77,36	0,00	0,00	659,88	52,67	0,00	0,00	0,13	29.435,48
DOP Gran Canaria	1.629,87	115,21	1.234,83	0,00	0,00	0,00	0,00	0,00	0,00	0,00	2.979,91
DOP Granada	734,31	61,32	1.281,83	0,00	0,00	0,00	0,00	0,00	0,00	0,00	2.077,46
DOP Guijoso	9,30	0,00	317,50	0,00	0,00	0,00	0,00	0,00	0,00	0,00	326,80
DOP Islas Canarias	6.026,88	413,95	2.813,13	9,25	2,00	70,00	0,00	0,00	0,00	0,00	9.335,21
DOP Jerez-Xérès-Sherry / Jerez / Xérès / Sherry	0,00	0,00	0,00	179.816,19	0,00	0,00	0,00	0,00	0,00	0,00	179.816,19
DOP Jumilla	9.101,91	5.400,92	146.434,52	0,00	40,84	0,00	0,00	0,00	0,00	71,99	161.050,19
DOP La Gomera	249,60	0,00	73,05	0,00	0,00	0,00	0,00	0,00	0,00	0,00	322,65
DOP La Jaraba	70,40	0,00	789,70	0,00	0,00	0,00	0,00	0,00	0,00	4,40	864,50
DOP La Mancha	76.230,47	17.109,72	141.731,86	0,00	0,00	128,06	18,75	0,00	0,00	0,00	235.218,86

DOPs	TIPOS DE VINO										TOTAL
	Blanco	Rosado	Tinto	De licor blanco	De licor tinto y rosado	Espumoso blanco	Espumoso tinto y rosado	De aguja blanco	De aguja tinto y rosado	Otros	
DOP La Palma	1.874,86	279,59	1.128,65	0,00	0,00	0,00	0,00	0,00	0,00	0,00	3.283,10
DOP Lanzarote	14.661,30	1.080,20	1.516,61	0,00	0,00	74,96	35,02	0,00	0,00	0,00	17.368,08
DOP Lebrija	210,00	0,00	110,00	250,00	0,00	0,00	0,00	0,00	0,00	0,00	570,00
DOP León	5.918,18	11.115,34	3.169,97	0,00	0,00	0,00	0,00	0,00	0,00	0,00	20.203,49
DOP Los Balagüeses	56,00	0,00	148,00	0,00	0,00	0,00	0,00	0,00	0,00	0,00	204,00
DOP Los Cerrillos	0,00	0,00	282,58	0,00	0,00	0,00	0,00	0,00	0,00	0,00	282,58
DOP Málaga	1.122,40	64,74	2.365,86	0,00	0,00	0,00	0,00	0,00	0,00	0,00	3.553,00
DOP Manchuela	4.346,88	1.793,22	7.490,63	0,00	0,00	0,00	0,00	0,00	0,00	0,00	13.630,73
DOP Manzanilla-Sanlúcar de Barrameda / Manzanilla	0,00	0,00	0,00	59.442,61	0,00	0,00	0,00	0,00	0,00	0,00	59.442,61
DOP Mérida	163,29	358,66	2.869,74	0,00	0,00	0,00	0,00	0,00	0,00	0,00	3.391,69
DOP Mondéjar	140,00	166,00	1.380,00	0,00	0,00	0,00	0,00	0,00	0,00	0,00	1.686,00
DOP Monterrei	30.848,77	0,00	9.725,79	0,00	0,00	0,00	0,00	0,00	0,00	0,00	40.574,56
DOP Montilla-Moriles	60.553,38	0,00	0,00	80.301,65	0,00	0,00	0,00	0,00	0,00	0,00	140.855,03
DOP Montsant	3.150,67	851,34	32.994,49	2,10	36,70	0,00	0,00	0,00	0,00	0,00	37.035,29
DOP Navarra	55.608,00	73.910,00	133.372,00	293,00	0,00	0,00	0,00	0,00	0,00	0,00	263.183,00
DOP Pago de Arinzano	212,49	0,00	962,13	0,00	0,00	0,00	0,00	0,00	0,00	0,00	1.174,62
DOP Pago de Otazu	58,90	0,00	260,65	0,00	0,00	0,00	0,00	0,00	0,00	0,00	319,55
DOP Pago Florentino	0,00	0,00	378,54	0,00	0,00	0,00	0,00	0,00	0,00	0,00	378,54
DOP Penedès	67.755,80	11.189,70	30.448,50	0,00	0,00	3.508,52	255,14	43,81	0,00	0,00	113.201,46
DOP Pla de Bages <sup>(1)</sup>	0,00	0,00	0,00	0,00	0,00	0,00	0,00	0,00	0,00	0,00	0,00
DOP Pla i Llevant	4.145,05	1.776,96	14.095,08	0,00	0,00	73,00	0,00	0,00	0,00	0,00	20.090,09
DOP Prado de Irache	0,00	0,00	28,00	0,00	0,00	0,00	0,00	0,00	0,00	0,00	28,00
DOP Priorat / Priorato	1.651,35	171,13	19.482,83	22,02	1,64	0,00	0,00	0,00	0,00	0,00	21.328,97
DOP Rías Baixas	284.413,51	0,00	933,00	0,00	0,00	1.058,00	0,00	0,00	0,00	0,00	286.404,51
DOP Ribeira Sacra	5.453,40	164,71	31.263,67	0,00	0,00	0,00	0,00	0,00	0,00	0,00	36.881,78
DOP Ribeiro	61.427,05	0,00	2.261,06	0,00	0,00	0,00	0,00	0,00	0,00	0,00	63.688,11
DOP Ribera del Duero	2.033,14	8.471,62	676.151,18	0,00	0,00	0,00	0,00	0,00	0,00	0,00	686.655,94
DOP Ribera del Guadiana	4.142,00	0,00	29.990,00	0,00	0,00	0,00	0,00	0,00	0,00	0,00	34.132,00
DOP Ribera del Júcar	233,37	71,20	1.937,22	0,00	0,00	0,00	0,00	0,00	0,00	0,00	2.241,79
DOP Rioja	265.699,32	125.124,06	1.967.494,84	0,00	0,00	398,23	1,50	0,00	0,00	0,00	2.358.717,95

DOPs	TIPOS DE VINO										TOTAL	
	Blanco	Rosado	Tinto	De licor blanco	De licor tinto y rosado	Espumoso blanco	Espumoso tinto y rosado	De aguja blanco	De aguja tinto y rosado	Otros		
DOP Rosalejo <sup>(2)</sup>	0,00	0,00	0,00	0,00	0,00	0,00	0,00	0,00	0,00	0,00	0,00	0,00
DOP Rueda	885.252,56	531,69	996,53	133,60	0,00	941,21	0,00	0,00	0,00	0,00	0,00	887.855,59
DOP Sierra de Salamanca	117,13	14,54	635,98	0,00	0,00	0,00	0,00	0,00	0,00	0,00	0,00	767,64
DOP Sierras de Málaga	1.122,40	64,74	2.365,86	0,00	0,00	0,00	0,00	0,00	0,00	0,00	0,00	3.553,00
DOP Somontano	44.077,86	16.889,59	49.589,11	0,00	0,00	0,00	0,00	0,00	0,00	0,00	0,00	110.556,56
DOP Tacoronte-Acentejo	1.909,87	269,04	4.719,32	0,00	0,00	0,00	0,00	0,00	0,00	0,00	0,00	6.898,23
DOP Tarragona	1.893,23	297,15	2.550,02	34,23	0,00	212,63	0,00	0,00	0,00	0,00	0,00	4.987,26
DOP Terra Alta	11.152,56	989,89	14.886,57	31,30	0,00	0,00	0,00	0,00	0,00	0,00	0,00	27.060,32
DOP Tierra del Vino de Zamora	234,00	74,25	634,50	0,00	0,00	0,00	0,00	0,00	0,00	0,00	0,00	942,75
DOP Toro	4.031,25	1.950,00	110.887,50	0,00	0,00	0,00	0,00	0,00	0,00	0,00	0,00	116.868,75
DOP Uclés	4.087,03	333,99	9.557,35	0,00	0,00	0,00	0,00	0,00	0,00	0,00	0,00	13.978,37
DOP Uruñea	0,00	0,00	145,00	0,00	0,00	0,00	0,00	0,00	0,00	0,00	0,00	145,00
DOP Utiel-Requena	60.324,00	22.355,00	135.954,00	0,00	0,00	0,00	0,00	0,00	0,00	0,00	0,00	218.633,00
DOP Valdeorras	39.574,30	0,00	10.535,03	0,00	0,00	0,00	0,00	0,00	0,00	0,00	0,00	50.109,33
DOP Valdepeñas	152.578,46	13.169,69	224.199,26	0,00	0,00	0,00	0,00	0,00	0,00	0,00	0,00	389.947,40
DOP Valencia	64.037,00	14.461,00	72.707,00	19.436,00	1,00	3.355,00	0,00	2.030,00	667,00	0,00	0,00	176.694,00
DOP Valle de Güímar	1.425,79	36,46	269,03	0,00	0,00	45,04	39,50	0,00	0,00	0,00	0,00	1.815,82
DOP Valle de la Orotava	1.336,38	59,63	1.232,82	0,00	0,00	0,00	0,00	0,00	0,00	0,00	0,00	2.628,83
DOP Vallegarcía	132,24	0,00	716,31	0,00	0,00	0,00	0,00	0,00	0,00	0,00	0,00	848,55
DOP Valles de Benavente	306,15	841,32	338,53	0,00	0,00	0,00	0,00	0,00	0,00	0,00	0,00	1.486,00
DOP Valtiendas	0,00	4,93	351,08	0,00	0,00	0,00	0,00	0,00	0,00	0,00	0,00	356,01
DOP Vera de Estenas	38,00	0,00	1,00	28,00	0,00	0,00	0,00	0,00	0,00	0,00	0,00	67,00
DOP Vinos de Madrid	3.254,68	876,01	16.080,76	0,00	0,00	20,00	0,00	0,00	0,00	0,00	0,00	20.231,45
DOP Ycoden- Daute- Isora	916,89	29,42	230,19	0,00	0,00	0,00	0,00	0,00	0,00	0,00	0,00	1.176,50
DOP Yecla	3.099,81	2.586,29	25.449,54	0,00	40,04	0,00	0,00	0,00	0,00	0,00	0,00	31.175,68
<b>TOTAL</b>	<b>2.607.161,90</b>	<b>419.263,89</b>	<b>4.545.025,87</b>	<b>370.282,60</b>	<b>264,70</b>	<b>1.831.341,83</b>	<b>623,56</b>	<b>2.424,86</b>	<b>672,68</b>	<b>225,63</b>	<b>0,00</b>	<b>9.777.287,51</b>

(1) Sin datos en la campaña 2023-2024.

(2) Sin actividad en la campaña (Registrado en UE el 22/03/2024)



## 8. Comercialización interior por tipos de vino (hl)

DOPs	TIPOS DE VINO										TOTAL
	Blanco	Rosado	Tinto	De licor blanco	De licor tinto y rosado	Espumoso blanco	Espumoso tinto y rosado	De aguja blanco	De aguja tinto y rosado	Otros	
DOP Abadía Retuerta	182,00	0,00	2.234,00	0,00	0,00	0,00	0,00	0,00	0,00	0,00	2.416
DOP Abona	4.470,10	333,80	1.024,10	0,00	0,00	0,00	0,00	0,00	0,00	0,00	5.828
DOP Alella <sup>(1)</sup>	-	-	-	-	-	-	-	-	-	-	-
DOP Alicante	26.381,00	9.597,00	90.409,00	4.747,00	124,00	1.655,00	0,00	0,00	0,00	111,00	133.024
DOP Almansa	1.006,00	109,00	6.631,00	0,00	0,00	0,00	0,00	0,00	0,00	0,00	7.746
DOP Arabako Txakolina / Txakoli de Álava / Chacolí de Álava	2.527,28	0,00	0,00	0,00	0,00	0,00	0,00	0,00	0,00	0,00	2.527
DOP Arlanza	25,81	558,21	2.429,85	0,00	0,00	0,00	0,00	0,00	0,00	0,00	3.014
DOP Arribes	326,93	176,96	2.900,88	0,00	0,00	0,00	0,00	0,00	0,00	0,00	3.405
DOP Aylés	0,00	15,68	1.225,27	0,00	0,00	0,00	0,00	0,00	0,00	0,00	1.241
DOP Bierzo	17.365,83	2.293,35	29.665,29	0,00	0,00	0,00	0,00	0,00	0,00	0,00	49.324
DOP Binissalem	1.515,07	956,20	2.661,03	0,00	0,00	166,89	80,18	0,00	0,00	0,00	5.379
DOP Bizkaiko Txakolina / Chacolí de Bizkaia / Txakolí de Bizkaia	14.019,75	32,00	134,00	0,00	0,00	0,00	0,00	0,00	0,00	0,00	14.186
DOP Bolandín	78,19	0,00	1.249,41	0,00	0,00	0,00	0,00	0,00	0,00	0,00	1.328
DOP Bullas	989,06	836,55	3.064,12	0,00	2,00	3,00	1,00	0,00	0,00	0,00	4.896
DOP Calatayud	2.203,60	288,30	9.825,85	0,00	0,00	0,12	0,00	1,11	5,68	0,00	12.325
DOP Calzadilla	0,00	0,00	105,00	0,00	0,00	0,00	0,00	0,00	0,00	0,00	105
DOP Campo de Borja <sup>(1)</sup>	-	-	-	-	-	-	-	-	-	-	-
DOP Campo de Calatrava	110,00	0,00	57,82	0,00	0,00	0,00	0,00	0,00	0,00	0,00	168
DOP Campo de La Guardia	0,00	0,00	596,00	0,00	0,00	0,00	0,00	0,00	0,00	0,00	596
DOP Cangas	336,86	0,00	273,99	0,00	0,00	0,00	0,00	0,00	0,00	0,00	611
DOP Cariñena	6.887,67	4.217,86	64.342,51	250,61	0,00	0,00	0,00	0,00	0,00	0,00	75.699
DOP Casa del Blanco	36,00	0,00	39,00	0,00	0,00	0,00	0,00	0,00	0,00	0,00	75
DOP Cataluña / Catalunya	112.231,27	22.208,71	65.972,63	0,00	0,00	0,00	0,00	291,00	0,00	0,00	200.704
DOP Cava	0,00	0,00	0,00	0,00	0,00	599.402,00	0,00	0,00	0,00	0,00	599.402

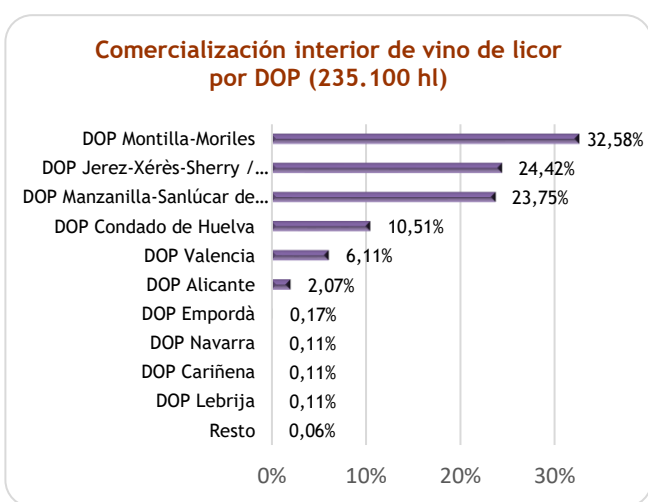
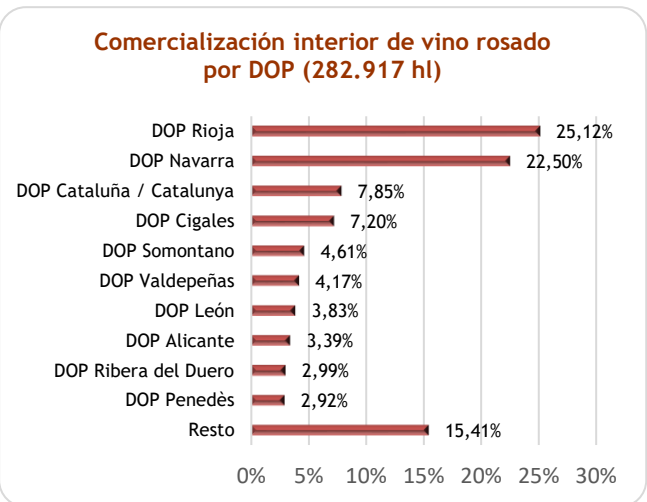
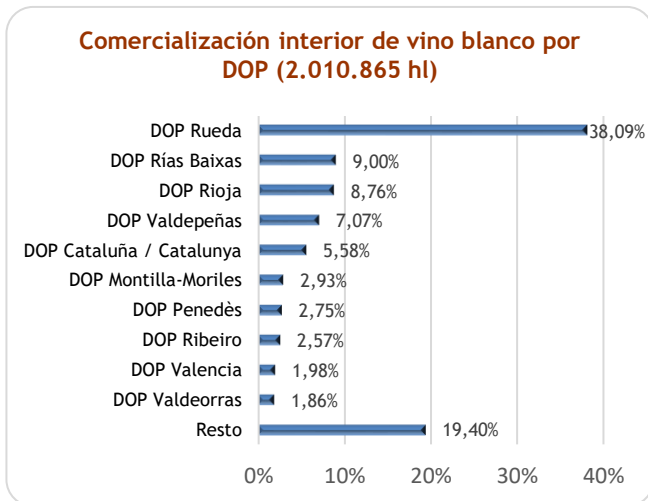
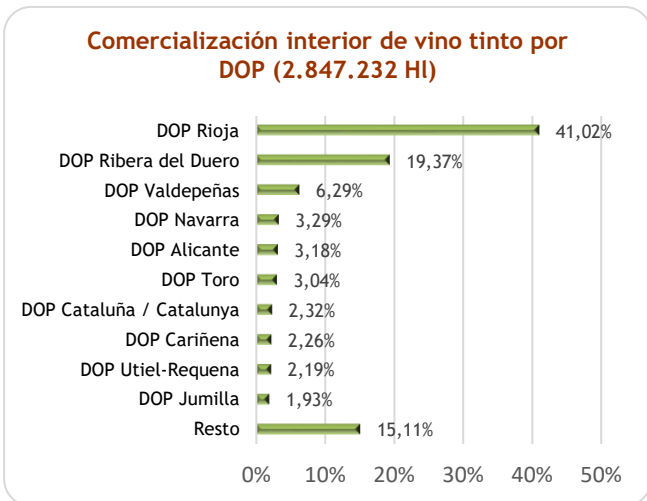
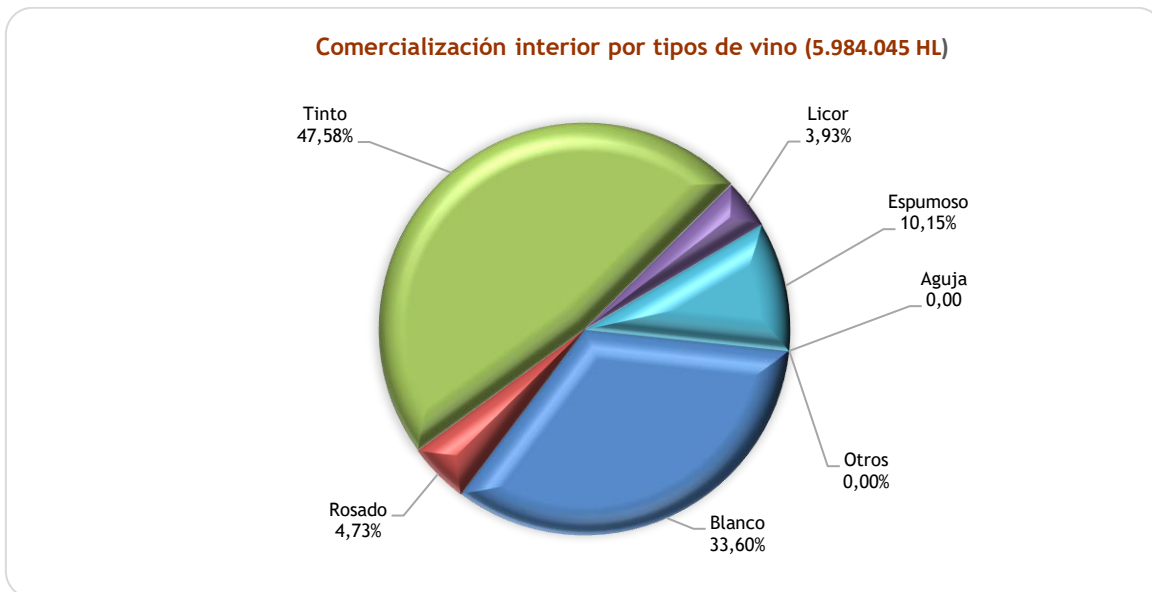
DOPs	TIPOS DE VINO										TOTAL
	Blanco	Rosado	Tinto	De licor blanco	De licor tinto y rosado	Espumoso blanco	Espumoso tinto y rosado	De aguja blanco	De aguja tinto y rosado	Otros	
DOP Cebreros	25,00	52,00	1.960,00	0,00	0,00	0,00	0,00	0,00	0,00	0,00	2.037
DOP Chozas Carrascal	43,00	0,00	156,00	0,00	0,00	0,00	0,00	0,00	0,00	0,00	199
DOP Cigales	255,00	20.371,00	2.095,00	0,00	0,00	0,00	0,00	0,00	0,00	0,00	22.721
DOP Conca de Barberà	1.970,09	636,95	2.929,26	0,00	0,00	0,00	0,00	58,94	0,00	0,00	5.595
DOP Condado de Huelva	25.709,00	0,00	851,00	24.716,00	0,00	0,00	0,00	0,00	0,00	0,00	51.276
DOP Costers del Segre	11.479,62	2.769,44	14.507,33	0,61	0,00	26,89	0,00	0,00	0,00	0,00	28.784
DOP Dehesa del Carrizal	44,00	0,00	655,00	0,00	0,00	0,00	0,00	0,00	0,00	0,00	699
DOP Dehesa Peñalba	0,00	0,00	85,00	0,00	0,00	0,00	0,00	0,00	0,00	0,00	85
DOP Dominio de Valdepusa	0,00	0,00	496,35	0,00	0,00	0,00	0,00	0,00	0,00	0,00	496
DOP El Hierro	412,03	6,75	221,45	0,00	0,00	0,00	0,00	0,00	0,00	0,00	640
DOP El Terrerazo	0,00	0,00	512,00	0,00	0,00	0,00	0,00	0,00	0,00	0,00	512
DOP El Vicario	32,90	75,21	192,53	0,00	0,00	0,00	0,00	0,00	0,00	0,00	301
DOP Empordà	11.232,39	4.094,46	20.363,45	398,60	0,00	43,61	0,00	0,00	0,00	6,02	36.139
DOP Finca Élez	103,00	0,00	143,00	0,00	0,00	0,00	0,00	0,00	0,00	0,00	246
DOP Getariako Txakolina / Chacoli de Getaria / Txakoli de Getaria	21.332,00	650,37	19,21	0,00	0,00	636,51	34,35	0,00	0,00	0,00	22.672
DOP Gran Canaria	1.616,28	115,21	1.234,83	0,00	0,00	0,00	0,00	0,00	0,00	0,00	2.966
DOP Granada	689,12	61,32	1.138,37	0,00	0,00	0,00	0,00	0,00	0,00	0,00	1.889
DOP Guijoso	6,80	0,00	312,00	0,00	0,00	0,00	0,00	0,00	0,00	0,00	319
DOP Islas Canarias	5.632,48	413,95	2.641,65	9,20	2,00	70,00	0,00	0,00	0,00	0,00	8.769
DOP Jerez-Xérès-Sherry / Jerez / Xérès / Sherry	0,00	0,00	0,00	57.400,17	0,00	0,00	0,00	0,00	0,00	0,00	57.400
DOP Jumilla	4.576,01	1.475,27	55.046,17	0,00	24,78	0,00	0,00	0,00	0,00	60,00	61.182
DOP La Gomera	249,60	0,00	73,05	0,00	0,00	0,00	0,00	0,00	0,00	0,00	323
DOP La Jaraba	65,40	0,00	258,50	0,00	0,00	0,00	0,00	0,00	0,00	4,40	328
DOP La Mancha	32.434,73	4.446,58	35.846,57	0,00	0,00	120,00	18,75	0,00	0,00	0,00	72.867
DOP La Palma	1.874,86	279,59	1.128,65	0,00	0,00	0,00	0,00	0,00	0,00	0,00	3.283

DOPs	TIPOS DE VINO										TOTAL
	Blanco	Rosado	Tinto	De licor blanco	De licor tinto y rosado	Espumoso blanco	Espumoso tinto y rosado	De aguja blanco	De aguja tinto y rosado	Otros	
DOP Lanzarote	14.447,78	996,50	1.477,98	0,00	0,00	70,24	23,77	0,00	0,00	0,00	17.016
DOP Lebrija	210,00	0,00	110,00	250,00	0,00	0,00	0,00	0,00	0,00	0,00	570
DOP León	2.251,39	10.848,00	2.969,47	0,00	0,00	0,00	0,00	0,00	0,00	0,00	16.069
DOP Los Balagueses	36,00	0,00	107,00	0,00	0,00	0,00	0,00	0,00	0,00	0,00	143
DOP Los Cerrillos	0,00	0,00	62,00	0,00	0,00	0,00	0,00	0,00	0,00	0,00	62
DOP Málaga	1.009,10	62,85	2.264,01	0,00	0,00	0,00	0,00	0,00	0,00	0,00	3.336
DOP Manchuela	2.399,00	503,00	3.272,00	0,00	0,00	0,00	0,00	0,00	0,00	0,00	6.174
DOP Manzanilla-Sanlúcar de Barrameda / Manzanilla	0,00	0,00	0,00	55.825,10	0,00	0,00	0,00	0,00	0,00	0,00	55.825
DOP Mérida	134,38	331,96	2.295,83	0,00	0,00	0,00	0,00	0,00	0,00	0,00	2.762
DOP Mondéjar	140,00	166,00	1.380,00	0,00	0,00	0,00	0,00	0,00	0,00	0,00	1.686
DOP Monterrei	29.696,23	0,00	9.649,43	0,00	0,00	0,00	0,00	0,00	0,00	0,00	39.346
DOP Montilla-Moriles	58.955,06	0,00	0,00	76.598,31	0,00	0,00	0,00	0,00	0,00	0,00	135.553
DOP Montsant	2.409,06	422,63	26.216,74	0,00	0,00	0,00	0,00	0,00	0,00	0,00	29.048
DOP Navarra	36.161,00	63.653,00	93.561,00	270,00	0,00	0,00	0,00	0,00	0,00	0,00	193.645
DOP Pago de Arinzano	150,59	0,00	208,02	0,00	0,00	0,00	0,00	0,00	0,00	0,00	359
DOP Pago de Otazu	38,95	0,00	123,30	0,00	0,00	0,00	0,00	0,00	0,00	0,00	162
DOP Pago Florentino	0,00	0,00	239,04	0,00	0,00	0,00	0,00	0,00	0,00	0,00	239
DOP Penedès	55.269,61	8.255,00	22.619,00	0,00	0,00	598,95	65,57	43,58	0,00	0,00	86.852
DOP Pla de Bages <sup>(1)</sup>	-	-	-	-	-	-	-	-	-	-	-
DOP Pla i Llevant	3.832,00	1.688,00	13.850,00	0,00	0,00	73,00	0,00	0,00	0,00	0,00	19.443
DOP Prado de Irache	0,00	0,00	28,00	0,00	0,00	0,00	0,00	0,00	0,00	0,00	28
DOP Priorat / Priorato	1.192,91	131,14	10.542,94	22,02	0,00	0,00	0,00	0,00	0,00	0,00	11.889
DOP Rías Baixas	181.023,00	0,00	933,00	0,00	0,00	1.058,00	0,00	0,00	0,00	0,00	183.014
DOP Ribeira Sacra	5.107,93	150,76	29.598,51	0,00	0,00	0,00	0,00	0,00	0,00	0,00	34.857
DOP Ribeiro	51.691,93	0,00	1.945,74	0,00	0,00	0,00	0,00	0,00	0,00	0,00	53.638
DOP Ribera del Duero	2.033,14	8.471,62	551.556,98	0,00	0,00	0,00	0,00	0,00	0,00	0,00	562.062
DOP Ribera del Guadiana	3.721,00	0,00	28.085,00	0,00	0,00	0,00	0,00	0,00	0,00	0,00	31.806
DOP Ribera del Júcar	211,62	71,06	673,12	0,00	0,00	0,00	0,00	0,00	0,00	0,00	956

DOPs	TIPOS DE VINO										TOTAL
	Blanco	Rosado	Tinto	De licor blanco	De licor tinto y rosado	Espumoso blanco	Espumoso tinto y rosado	De aguja blanco	De aguja tinto y rosado	Otros	
DOP Rioja	176.244,86	71.058,87	1.167.919,95	0,00	0,00	398,23	1,50	0,00	0,00	0,00	1.415.623
DOP Rosalejo <sup>(2)</sup>	-	-	-	-	-	-	-	-	-	-	-
DOP Rueda	765.989,38	199,19	0,00	0,00	0,00	826,30	0,00	0,00	0,00	0,00	767.015
DOP Sierra de Salamanca	109,04	13,19	509,80	0,00	0,00	0,00	0,00	0,00	0,00	0,00	632
DOP Sierras de Málaga	1.009,10	62,85	2.264,01	0,00	0,00	0,00	0,00	0,00	0,00	0,00	3.336
DOP Somontano	29.024,10	13.048,39	43.095,15	0,00	0,00	0,00	0,00	0,00	0,00	0,00	85.168
DOP Tacoronte-Acentejo	1.898,52	269,04	4.707,94	0,00	0,00	0,00	0,00	0,00	0,00	0,00	6.876
DOP Tarragona	1.524,00	273,45	1.594,55	11,73	0,00	102,86	0,00	0,00	0,00	0,00	3.507
DOP Terra Alta	9.441,32	802,05	12.619,15	29,50	0,00	0,00	0,00	0,00	0,00	0,00	22.892
DOP Tierra del Vino de Zamora	234,00	74,25	564,93	0,00	0,00	0,00	0,00	0,00	0,00	0,00	873
DOP Toro	4.031,25	1.950,00	86.463,89	0,00	0,00	0,00	0,00	0,00	0,00	0,00	92.445
DOP Uclés	2.502,95	190,22	6.539,31	0,00	0,00	0,00	0,00	0,00	0,00	0,00	9.232
DOP Uruñea	0,00	0,00	64,00	0,00	0,00	0,00	0,00	0,00	0,00	0,00	64
DOP Utiel-Requena	29.253,00	6.384,00	62.487,00	0,00	0,00	0,00	0,00	0,00	0,00	0,00	98.124
DOP Valdeorras	37.415,18	0,00	9.871,20	0,00	0,00	0,00	0,00	0,00	0,00	0,00	47.286
DOP Valdepeñas	142.103,74	11.795,02	179.209,52	0,00	0,00	0,00	0,00	0,00	0,00	0,00	333.108
DOP Valencia	39.836,00	2.213,00	18.721,00	14.374,00	1,00	1.631,00	0,00	80,00	57,00	0,00	76.913
DOP Valle de Güímar	1.392,62	36,01	264,39	0,00	0,00	45,04	39,50	0,00	0,00	0,00	1.778
DOP Valle de la Orotava	1.144,85	57,07	1.050,33	0,00	0,00	0,00	0,00	0,00	0,00	0,00	2.252
DOP Vallegarcía	103,00	0,00	266,00	0,00	0,00	0,00	0,00	0,00	0,00	0,00	369
DOP Valles de Benavente	226,62	548,59	101,47	0,00	0,00	0,00	0,00	0,00	0,00	0,00	877
DOP Valtiendas	0,00	4,93	351,08	0,00	0,00	0,00	0,00	0,00	0,00	0,00	356
DOP Vera de Estenas	32,00	0,00	0,00	28,00	0,00	0,00	0,00	0,00	0,00	0,00	60
DOP Vinos de Madrid	2.746,68	742,01	13.600,76	0,00	0,00	20,00	0,00	0,00	0,00	0,00	17.109
DOP Ycoden-Daute-Isora	770,00	29,42	224,68	0,00	0,00	0,00	0,00	0,00	0,00	0,00	1.024
DOP Yecla	1.235,15	342,16	3.267,08	0,00	15,45	0,00	0,00	0,00	0,00	0,00	4.860
<b>TOTAL</b>	<b>2.010.864,76</b>	<b>282.916,95</b>	<b>2.847.232,42</b>	<b>234.930,85</b>	<b>169,23</b>	<b>606.947,64</b>	<b>264,62</b>	<b>474,63</b>	<b>62,68</b>	<b>181,42</b>	<b>5.984.045,20</b>

(1) Sin datos en la campaña 2023-2024.

(2) Sin actividad en la campaña (Registrado en UE el 22/03/2024)



## 9. Comercialización exterior por tipo de vino (hl)

DOPs	TIPOS DE VINOS										TOTAL
	Blanco	Rosado	Tinto	De licor blanco	De licor tinto y rosado	Espumoso blanco	Espumoso tinto y rosado	De aguja blanco	De aguja tinto y rosado	Otros	
DOP Abadía Retuerta	59,07	0,00	821,01	0,00	0,00	0,00	0,00	0,00	0,00	0,00	880,08
DOP Abona	0,00	0,00	0,00	0,00	0,00	0,00	0,00	0,00	0,00	0,00	0,00
DOP Alella <sup>(1)</sup>	-	-	-	-	-	-	-	-	-	-	-
DOP Alicante	4.898,00	1.035,00	20.975,00	24,00	13,00	89,00	139,00	0,00	0,00	0,00	27.173,00
DOP Almansa	2.923,33	407,65	20.977,92	0,00	0,00	0,00	0,00	0,00	0,00	0,00	24.308,89
DOP Arabako Txakolina / Txakolí de Álava / Chacolí de Álava	561,96	0,00	0,00	0,00	0,00	0,00	0,00	0,00	0,00	0,00	561,96
DOP Arlanza	0,00	0,00	31,31	0,00	0,00	0,00	0,00	0,00	0,00	0,00	31,31
DOP Arribes	12,00	0,00	207,57	0,00	0,00	0,00	0,00	0,00	0,00	0,00	219,57
DOP Aylés	0,00	18,86	706,48	0,00	0,00	0,00	0,00	0,00	0,00	0,00	725,34
DOP Bierzo	2.081,95	221,26	4.182,61	0,00	0,00	0,00	0,00	0,00	0,00	0,00	6.485,82
DOP Binissalem	83,05	39,09	683,21	0,00	0,00	2,61	0,80	0,00	0,00	0,00	808,75
DOP Bizkaiko Txakolina / Chacolí de Bizkaia / Txakolí de Bizkaia	500,40	1,26	34,45	1,96	0,00	0,50	0,00	0,00	0,00	32,09	570,66
DOP Bolandín	139,82	0,00	145,17	0,00	0,00	0,00	0,00	0,00	0,00	0,00	284,99
DOP Bullas	298,57	187,02	2.149,56	0,00	0,00	0,00	0,00	0,00	0,00	0,00	2.635,15
DOP Calatayud	2.731,93	780,11	40.913,81	0,00	0,00	4.585,00	0,00	0,00	0,00	0,00	49.010,85
DOP Calzadilla	0,00	0,00	71,89	0,00	0,00	0,00	0,00	0,00	0,00	0,00	71,89
DOP Campo de Borja <sup>(1)</sup>	-	-	-	-	-	-	-	-	-	-	-
DOP Campo de Calatrava	70,62	0,00	29,32	0,00	0,00	0,00	0,00	0,00	0,00	0,00	99,94
DOP Campo de La Guardia	0,00	0,00	115,30	0,00	0,00	0,00	0,00	0,00	0,00	0,00	115,30
DOP Cangas	1,58	0,00	0,00	0,00	0,00	0,00	0,00	0,00	0,00	0,00	1,58
DOP Cariñena	10.208,39	4.399,34	102.641,66	0,28	3,48	4,45	0,00	0,00	0,00	0,00	117.257,60
DOP Casa del Blanco	71,00	0,00	21,00	0,00	0,00	0,00	0,00	0,00	0,00	0,00	92,00
DOP Cataluña / Catalunya	57.581,65	3.549,12	54.142,68	0,00	0,00	0,00	0,00	0,00	0,00	0,00	115.273,44
DOP Cava	0,00	0,00	0,00	0,00	0,00	1.214.810,47	0,00	0,00	0,00	0,00	1.214.810,47

DOPs	TIPOS DE VINOS										TOTAL
	Blanco	Rosado	Tinto	De licor blanco	De licor tinto y rosado	Espumoso blanco	Espumoso tinto y rosado	De aguja blanco	De aguja tinto y rosado	Otros	
DOP Cebreros	12,00	19,00	477,00	0,00	0,00	0,00	0,00	0,00	0,00	0,00	508,00
DOP Chozas Carrascal	7,00	0,00	34,00	0,00	0,00	0,00	0,00	0,00	0,00	0,00	41,00
DOP Cigales	46,16	615,19	5.137,52	0,00	0,00	0,00	0,00	0,00	0,00	0,00	5.798,87
DOP Conca de Barberà	312,63	62,65	437,82	0,00	0,00	0,00	0,00	0,00	0,00	0,00	813,10
DOP Condado de Huelva	148,00	0,00	67,00	269,00	0,00	0,00	0,00	0,00	0,00	0,00	484,00
DOP Costers del Segre	4.794,01	136,65	4.779,46	0,00	0,00	3,74	0,00	0,00	0,00	0,00	9.713,86
DOP Dehesa del Carrizal	13,22	0,00	227,64	0,00	0,00	0,00	0,00	0,00	0,00	0,00	240,86
DOP Dehesa Peñalba	0,00	0,00	38,00	0,00	0,00	0,00	0,00	0,00	0,00	0,00	38,00
DOP Dominio de Valdepusa	0,00	0,00	111,76	0,00	0,00	0,00	0,00	0,00	0,00	0,00	111,76
DOP El Hierro	19,80	0,00	7,00	0,00	0,00	0,00	0,00	0,00	0,00	0,00	26,80
DOP El Terrerazo	0,00	0,00	200,00	0,00	0,00	0,00	0,00	0,00	0,00	0,00	200,00
DOP El Vicario	284,16	23,02	177,09	0,00	0,00	0,00	0,00	0,00	0,00	0,00	484,27
DOP Empordà	320,36	109,97	2.382,45	74,59	0,00	4,03	0,00	0,00	0,00	0,00	2.891,40
DOP Finca Élez	9,00	0,00	64,00	0,00	0,00	0,00	0,00	0,00	0,00	0,00	73,00
DOP Getariako Txakolina / Chacolí de Getaria / Txakoli de Getaria	4.808,36	1.854,71	58,15	0,00	0,00	23,37	18,32	0,00	0,00	0,13	6.763,04
DOP Gran Canaria	13,59	0,00	0,00	0,00	0,00	0,00	0,00	0,00	0,00	0,00	13,59
DOP Granada	45,19	0,00	143,46	0,00	0,00	0,00	0,00	0,00	0,00	0,00	188,65
DOP Guijoso	2,50	0,00	5,50	0,00	0,00	0,00	0,00	0,00	0,00	0,00	8,00
DOP Islas Canarias	394,40	0,00	171,48	0,05	0,00	0,00	0,00	0,00	0,00	0,00	565,93
DOP Jerez-Xérès-Sherry / Jerez / Xérès / Sherry	0,00	0,00	0,00	122.416,02	0,00	0,00	0,00	0,00	0,00	0,00	122.416,02
DOP Jumilla	4.525,90	3.925,65	91.388,35	0,00	16,06	0,00	0,00	0,00	0,00	11,99	99.867,96
DOP La Gomera	0,00	0,00	0,00	0,00	0,00	0,00	0,00	0,00	0,00	0,00	0,00
DOP La Jaraba	5,00	0,00	531,20	0,00	0,00	0,00	0,00	0,00	0,00	0,00	536,20
DOP La Mancha	43.795,74	12.663,14	105.885,29	0,00	0,00	8,06	0,00	0,00	0,00	0,00	162.352,23
DOP La Palma	0,00	0,00	0,00	0,00	0,00	0,00	0,00	0,00	0,00	0,00	0,00
DOP Lanzarote	213,52	83,70	38,63	0,00	0,00	4,72	11,25	0,00	0,00	0,00	351,81

DOPs	TIPOS DE VINOS										TOTAL	
	Blanco	Rosado	Tinto	De licor blanco	De licor tinto y rosado	Espumoso blanco	Espumoso tinto y rosado	De aguja blanco	De aguja tinto y rosado	Otros		
DOP Lebrija	0,00	0,00	0,00	0,00	0,00	0,00	0,00	0,00	0,00	0,00	0,00	0,00
DOP León	3.666,79	267,34	200,50	0,00	0,00	0,00	0,00	0,00	0,00	0,00	0,00	4.134,63
DOP Los Balagüeses	20,00	0,00	41,00	0,00	0,00	0,00	0,00	0,00	0,00	0,00	0,00	61,00
DOP Los Cerrillos	0,00	0,00	220,58	0,00	0,00	0,00	0,00	0,00	0,00	0,00	0,00	220,58
DOP Málaga	113,30	1,89	101,85	0,00	0,00	0,00	0,00	0,00	0,00	0,00	0,00	217,04
DOP Manchuela	1.947,88	1.290,22	4.218,63	0,00	0,00	0,00	0,00	0,00	0,00	0,00	0,00	7.456,73
DOP Manzanilla-Sanlúcar de Barrameda / Manzanilla	0,00	0,00	0,00	3.617,51	0,00	0,00	0,00	0,00	0,00	0,00	0,00	3.617,51
DOP Mérida	28,91	26,70	573,91	0,00	0,00	0,00	0,00	0,00	0,00	0,00	0,00	629,52
DOP Mondéjar	0,00	0,00	0,00	0,00	0,00	0,00	0,00	0,00	0,00	0,00	0,00	0,00
DOP Monterrei	1.152,54	0,00	76,36	0,00	0,00	0,00	0,00	0,00	0,00	0,00	0,00	1.228,90
DOP Montilla-Moriles	1.598,32	0,00	0,00	3.703,34	0,00	0,00	0,00	0,00	0,00	0,00	0,00	5.301,66
DOP Montsant	741,61	428,71	6.777,75	2,10	36,70	0,00	0,00	0,00	0,00	0,00	0,00	7.986,86
DOP Navarra	19.447,00	10.257,00	39.811,00	23,00	0,00	0,00	0,00	0,00	0,00	0,00	0,00	69.538,00
DOP Pago de Arinzano	61,90	0,00	754,11	0,00	0,00	0,00	0,00	0,00	0,00	0,00	0,00	816,01
DOP Pago de Otazu	19,95	0,00	137,35	0,00	0,00	0,00	0,00	0,00	0,00	0,00	0,00	157,30
DOP Pago Florentino	0,00	0,00	139,50	0,00	0,00	0,00	0,00	0,00	0,00	0,00	0,00	139,50
DOP Penedès	12.486,19	2.934,70	7.829,50	0,00	0,00	2.909,57	189,57	0,23	0,00	0,00	0,00	26.349,75
DOP Pla de Bages <sup>(1)</sup>	-	-	-	-	-	-	-	-	-	-	-	-
DOP Pla i Llevant	313,05	88,96	245,08	0,00	0,00	0,00	0,00	0,00	0,00	0,00	0,00	647,09
DOP Prado de Irache	0,00	0,00	0,00	0,00	0,00	0,00	0,00	0,00	0,00	0,00	0,00	0,00
DOP Priorat / Priorato	458,44	39,99	8.939,89	0,00	1,64	0,00	0,00	0,00	0,00	0,00	0,00	9.439,96
DOP Rías Baixas	103.390,51	0,00	0,00	0,00	0,00	0,00	0,00	0,00	0,00	0,00	0,00	103.390,51
DOP Ribeira Sacra	345,47	13,95	1.665,16	0,00	0,00	0,00	0,00	0,00	0,00	0,00	0,00	2.024,58
DOP Ribeiro	9.735,12	0,00	315,32	0,00	0,00	0,00	0,00	0,00	0,00	0,00	0,00	10.050,44
DOP Ribera del Duero	0,00	0,00	124.594,20	0,00	0,00	0,00	0,00	0,00	0,00	0,00	0,00	124.594,20
DOP Ribera del Guadiana	421,00	0,00	1.905,00	0,00	0,00	0,00	0,00	0,00	0,00	0,00	0,00	2.326,00
DOP Ribera del Júcar	21,75	0,14	1.264,10	0,00	0,00	0,00	0,00	0,00	0,00	0,00	0,00	1.285,99

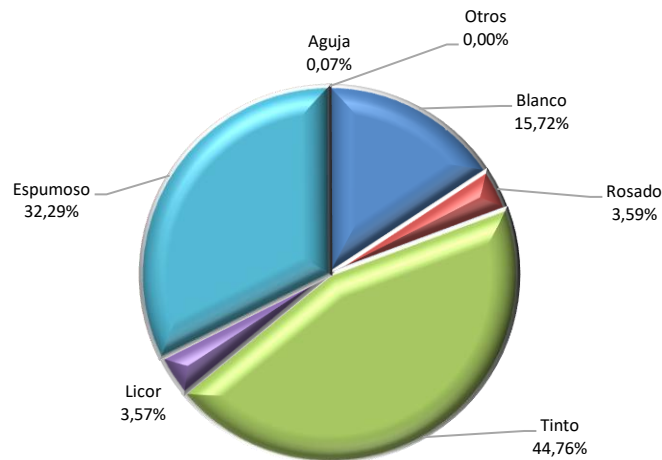
DOPs	TIPOS DE VINOS										TOTAL
	Blanco	Rosado	Tinto	De licor blanco	De licor tinto y rosado	Espumoso blanco	Espumoso tinto y rosado	De aguja blanco	De aguja tinto y rosado	Otros	
DOP Rioja	89.454,46	54.065,19	799.574,89	0,00	0,00	0,00	0,00	0,00	0,00	0,00	943.094,54
DOP Rosalejo <sup>(2)</sup>	-	-	-	-	-	-	-	-	-	-	-
DOP Rueda	119.263,18	332,50	996,53	133,60	0,00	114,91	0,00	0,00	0,00	0,00	120.840,72
DOP Sierra de Salamanca	8,09	1,35	126,18	0,00	0,00	0,00	0,00	0,00	0,00	0,00	135,62
DOP Sierras de Málaga	113,30	1,89	101,85	0,00	0,00	0,00	0,00	0,00	0,00	0,00	217,04
DOP Somontano	15.053,76	3.841,20	6.493,96	0,00	0,00	0,00	0,00	0,00	0,00	0,00	25.388,92
DOP Tacoronte-Acentejo	11,35	0,00	11,38	0,00	0,00	0,00	0,00	0,00	0,00	0,00	22,73
DOP Tarragona	369,23	23,70	955,47	22,50	0,00	109,77	0,00	0,00	0,00	0,00	1.480,67
DOP Terra Alta	1.711,24	187,84	2.267,42	1,80	0,00	0,00	0,00	0,00	0,00	0,00	4.168,30
DOP Tierra del Vino de Zamora	0,00	0,00	69,57	0,00	0,00	0,00	0,00	0,00	0,00	0,00	69,57
DOP Toro	0,00	0,00	24.423,61	0,00	0,00	0,00	0,00	0,00	0,00	0,00	24.423,61
DOP Uclés	1.584,08	143,77	3.018,04	0,00	0,00	0,00	0,00	0,00	0,00	0,00	4.745,89
DOP Uruñea	0,00	0,00	81,00	0,00	0,00	0,00	0,00	0,00	0,00	0,00	81,00
DOP Utiel-Requena	31.071,00	15.971,00	73.467,00	0,00	0,00	0,00	0,00	0,00	0,00	0,00	120.509,00
DOP Valdeorras	2.159,12	0,00	663,83	0,00	0,00	0,00	0,00	0,00	0,00	0,00	2.822,95
DOP Valdepeñas	10.474,72	1.374,67	44.989,74	0,00	0,00	0,00	0,00	0,00	0,00	0,00	56.839,12
DOP Valencia	24.201,00	12.248,00	53.986,00	5.062,00	0,00	1.724,00	0,00	1.950,00	610,00	0,00	99.781,00
DOP Valle de Güimar	33,17	0,45	4,64	0,00	0,00	0,00	0,00	0,00	0,00	0,00	38,26
DOP Valle de la Orotava	191,53	2,56	182,49	0,00	0,00	0,00	0,00	0,00	0,00	0,00	376,58
DOP Vallegarcía	29,24	0,00	450,31	0,00	0,00	0,00	0,00	0,00	0,00	0,00	479,55
DOP Valles de Benavente	79,53	292,73	237,06	0,00	0,00	0,00	0,00	0,00	0,00	0,00	609,32
DOP Valtiendas	0,00	0,00	0,00	0,00	0,00	0,00	0,00	0,00	0,00	0,00	0,00
DOP Vera de Estenas	6,00	0,00	1,00	0,00	0,00	0,00	0,00	0,00	0,00	0,00	7,00
DOP Vinos de Madrid	508,00	134,00	2.480,00	0,00	0,00	0,00	0,00	0,00	0,00	0,00	3.122,00
DOP Ycoden-Daute-Isora	146,89	0,00	5,51	0,00	0,00	0,00	0,00	0,00	0,00	0,00	152,40
DOP Yecla	1.864,66	2.244,13	22.182,46	0,00	24,59	0,00	0,00	0,00	0,00	0,00	26.315,84
<b>TOTAL</b>	<b>596.297,14</b>	<b>136.346,94</b>	<b>1.697.793,45</b>	<b>135.351,75</b>	<b>95,47</b>	<b>1.224.394,19</b>	<b>358,94</b>	<b>1.950,23</b>	<b>610,00</b>	<b>44,21</b>	<b>3.793.242,31</b>

(1) Sin datos en la campaña 2023-2024.

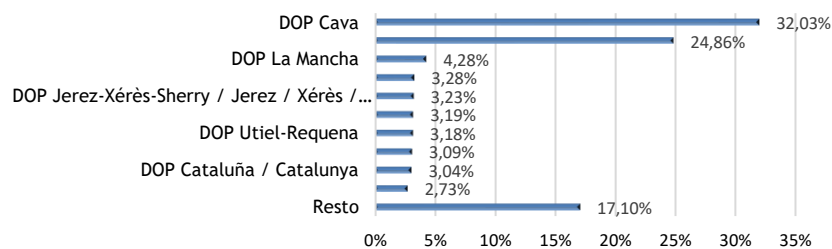
(2) Sin actividad en la campaña (Registrado en UE el 22/03/2024)

(3) Sin datos en las campañas.

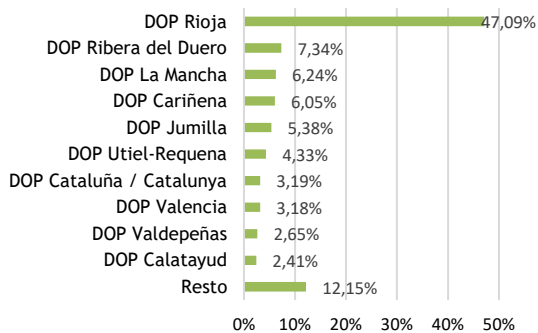
**Comercialización exterior por tipos de vino (3.793.242 hl)**



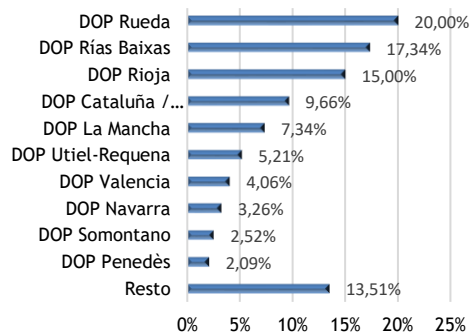
**Comercialización exterior total por DOP (3.793.242 hl)**



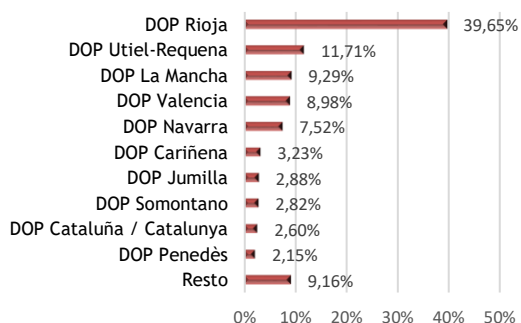
**Comercialización exterior de vino tinto por DOP (1.697.793 hl)**



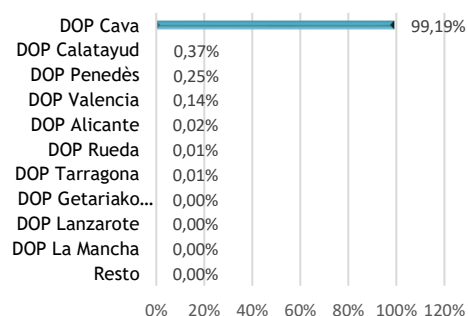
**Comercialización exterior de vino blanco por DOP (596.297 hl)**



**Comercialización exterior de vino rosado por DOP (136.347 hl)**



**Comercialización exterior de vino espumoso por DOP (1.224.753 hl)**



## 10. Comercialización exterior por tipos de envase (hl)

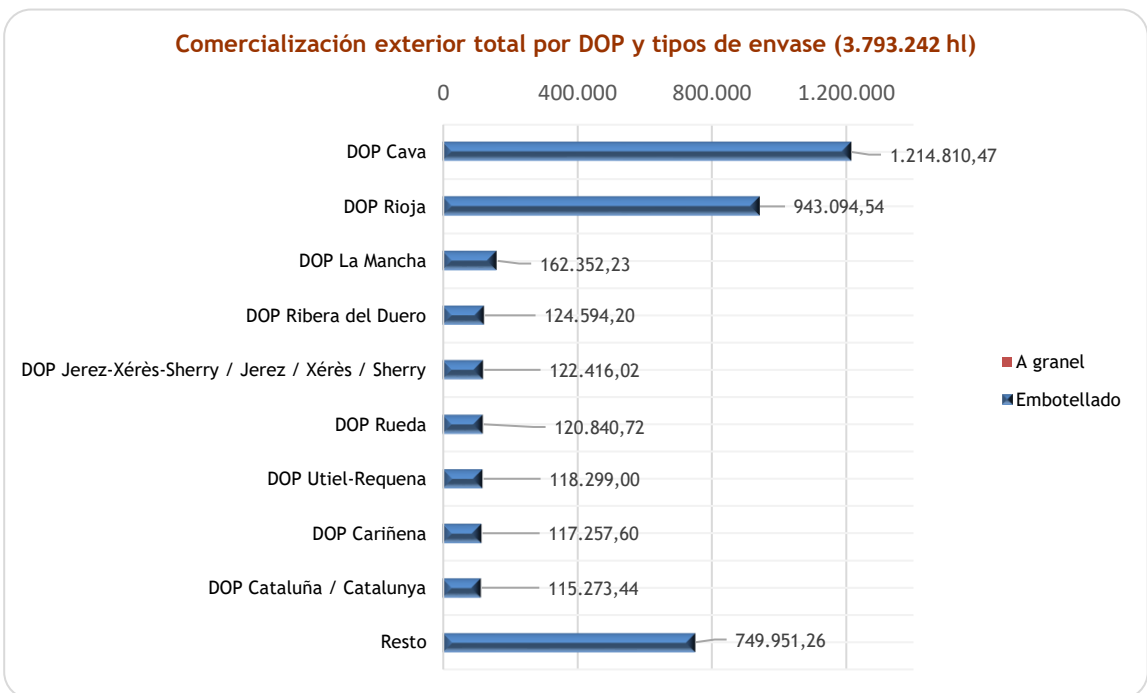
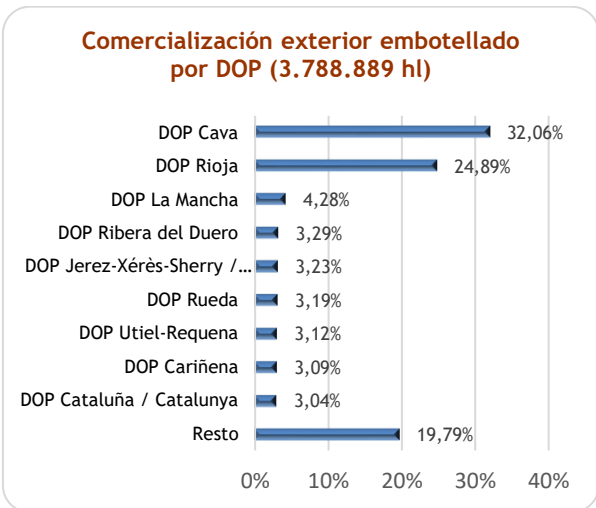
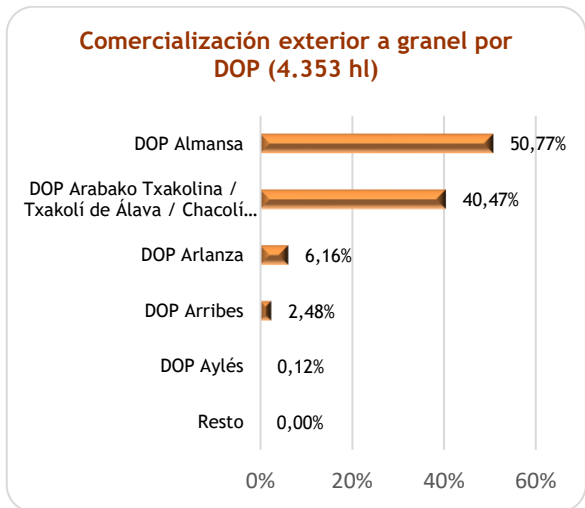
DOPs	Embotellado		A granel		TOTAL (HL)
	HL	% s/total	HL	% s/total	
DOP Abadía Retuerta	880,08	0,02%	0,00	0,00%	880
DOP Abona	0,00	0,00%	0,00	0,00%	0
DOP Alella <sup>(1)</sup>	-	-	-	-	0
DOP Alicante	27.173,00	0,72%	0,00	0,00%	27.173
DOP Almansa	24.308,89	0,65%	0,00	0,00%	24.309
DOP Arabako Txakolina / Txakolí de Álava / Chacolí de Álava	561,96	0,01%	0,00	0,00%	562
DOP Arlanza	31,31	0,00%	0,00	0,00%	31
DOP Arribes	219,57	0,01%	0,00	0,00%	220
DOP Aylés	725,34	0,02%	0,00	0,00%	725
DOP Bierzo	6.485,82	0,17%	0,00	0,00%	6.486
DOP Binissalem	808,75	0,02%	0,00	0,00%	809
DOP Bizkaiko Txakolina / Chacolí de Bizkaia / Txakolí de Bizkaia	<u>570,66</u>	0,02%	0,00	0,00%	571
DOP Bolandín	284,99	0,01%	0,00	0,00%	285
DOP Bullas	2.527,15	0,07%	108,00	2,48%	2.635
DOP Calatayud	49.010,85	1,31%	0,00	0,00%	49.011
DOP Calzadilla	71,89	0,00%	0,00	0,00%	72
DOP Campo de Borja <sup>(1)</sup>	-	-	-	-	0
DOP Campo de Calatrava	99,94	0,00%	0,00	0,00%	100
DOP Campo de La Guardia	115,30	0,00%	0,00	0,00%	115
DOP Cangas	1,58	0,00%	0,00	0,00%	2
DOP Cariñena	117.257,60	3,12%	0,00	0,00%	117.258
DOP Casa del Blanco	92,00	0,00%	0,00	0,00%	92
DOP Cataluña / Catalunya	115.273,44	3,07%	0,00	0,00%	115.273
DOP Cava	1.214.810,47	32,37%	0,00	0,00%	1.214.810
DOP Cebreros	508,00	0,01%	0,00	0,00%	508
DOP Chozas Carrascal	41,00	0,00%	0,00	0,00%	41
DOP Cigales	5.798,87	0,15%	0,00	0,00%	5.799
DOP Conca de Barberà	813,10	0,02%	0,00	0,00%	813
DOP Condado de Huelva	216,00	0,01%	268,00	6,16%	484
DOP Costers del Segre	9.713,86	0,26%	0,00	0,00%	9.714
DOP Dehesa del Carrizal	240,86	0,01%	0,00	0,00%	241
DOP Dehesa Peñalba	38,00	0,00%	0,00	0,00%	38
DOP Dominio de Valdepusa	111,76	0,00%	0,00	0,00%	112
DOP El Hierro	26,80	0,00%	0,00	0,00%	27

DOPs	Embotellado		A granel		TOTAL (HL)
	HL	% s/total	HL	% s/total	
DOP El Terrerazo	200,00	0,01%	0,00	0,00%	200
DOP El Vicario	484,27	0,01%	0,00	0,00%	484
DOP Empordà	2.891,40	0,08%	0,00	0,00%	2.891
DOP Finca Élez	73,00	0,00%	0,00	0,00%	73
DOP Getariako Txakolina / Chacolí de Getaria / Txakolí de Getaria	6.763,04	0,18%	0,00	0,00%	6.763
DOP Gran Canaria	13,59	0,00%	0,00	0,00%	14
DOP Granada	188,65	0,01%	0,00	0,00%	189
DOP Guijoso	8,00	0,00%	0,00	0,00%	8
DOP Islas Canarias	565,93	0,02%	0,00	0,00%	566
DOP Jerez-Xérès-Sherry / Jerez / Xérès / Sherry	122.416,02	3,26%	0,00	0,00%	122.416
DOP Jumilla	99.867,96	2,67%	0,00	0,00%	99.868
DOP La Gomera	0,00	0,00%	0,00	0,00%	0
DOP La Jaraba	536,20	0,01%	0,00	0,00%	536
DOP La Mancha	162.352,23	4,33%	0,00	0,00%	162.352
DOP La Palma	0,00	0,00%	0,00	0,00%	0
DOP Lanzarote	351,81	0,01%	0,00	0,00%	352
DOP Lebrija	0,00	0,00%	0,00	0,00%	0
DOP León	4.134,63	0,11%	0,00	0,00%	4.135
DOP Los Balagueses	61,00	0,00%	0,00	0,00%	61
DOP Los Cerrillos	220,58	0,01%	0,00	0,00%	221
DOP Málaga	217,04	0,01%	0,00	0,00%	217
DOP Manchuela	7.456,73	0,20%	0,00	0,00%	7.457
DOP Manzanilla-Sanlúcar de Barrameda / Manzanilla	3.617,51	0,10%	0,00	0,00%	3.618
DOP Mérida	629,52	0,02%	0,00	0,00%	630
DOP Mondéjar	0,00	0,00%	0,00	0,00%	0
DOP Monterrei	1.228,90	0,03%	0,00	0,00%	1.229
DOP Montilla-Moriles	3.539,97	0,09%	1.761,69	40,47%	5.302
DOP Montsant	7.986,86	0,21%	0,00	0,00%	7.987
DOP Navarra	69.538,00	1,85%	0,00	0,00%	69.538
DOP Pago de Arinzano	816,01	0,02%	0,00	0,00%	816
DOP Pago de Otazu	157,30	0,00%	0,00	0,00%	157
DOP Pago Florentino	139,50	0,00%	0,00	0,00%	139
DOP Penedès	26.349,75	0,70%	0,00	0,00%	26.350
DOP Pla de Bages <sup>(1)</sup>	-	-	-	-	0
DOP Pla i Llevant	647,09	0,02%	0,00	0,00%	647
DOP Prado de Irache	0,00	0,00%	0,00	0,00%	0
DOP Priorat / Priorato	9.439,96	0,25%	0,00	0,00%	9.440

DOPs	Embotellado		A granel		TOTAL (HL)
	HL	% s/total	HL	% s/total	
DOP Rías Baixas	103.390,51	2,75%	0,00	0,00%	103.391
DOP Ribeira Sacra	2.024,58	0,05%	0,00	0,00%	2.025
DOP Ribeiro	10.050,44	0,27%	0,00	0,00%	10.050
DOP Ribera del Duero	124.594,20	2,39%	0,00	0,00%	124.594
DOP Ribera del Guadiana	2.326,00	0,06%	0,00	0,00%	2.326
DOP Ribera del Júcar	1.285,99	0,03%	0,00	0,00%	1.286
DOP Rioja	943.094,54	25,13%	0,00	0,00%	943.095
DOP Rosalejo <sup>(2)</sup>	-	-	-	-	0
DOP Rueda	120.840,72	3,22%	0,00	0,00%	120.841
DOP Sierra de Salamanca	135,62	0,00%	0,00	0,00%	136
DOP Sierras de Málaga	217,04	0,01%	0,00	0,00%	217
DOP Somontano	25.388,92	0,68%	0,00	0,00%	25.389
DOP Tacoronte-Acentejo	22,73	0,00%	0,00	0,00%	23
DOP Tarragona	1.480,67	0,04%	0,00	0,00%	1.481
DOP Terra Alta	4.168,30	0,11%	0,00	0,00%	4.168
DOP Tierra del Vino de Zamora	64,44	0,00%	5,13	0,12%	70
DOP Toro	24.423,61	0,65%	0,00	0,00%	24.424
DOP Uclés	4.745,89	0,13%	0,00	0,00%	4.746
DOP Uruñeña	81,00	0,00%	0,00	0,00%	81
DOP Utiel-Requena	118.299,00	3,15%	2.210,00	50,77%	120.509
DOP Valdeorras	2.822,95	0,08%	0,00	0,00%	2.823
DOP Valdepeñas	56.839,12	1,51%	0,00	0,00%	56.839
DOP Valencia	99.781,00	2,60%	0,00	0,00%	99.781
DOP Valle de Güímar	38,26	0,00%	0,00	0,00%	38
DOP Valle de la Orotava	376,58	0,01%	0,00	0,00%	377
DOP Vallegarcía	479,55	0,01%	0,00	0,00%	480
DOP Valles de Benavente	609,32	0,02%	0,00	0,00%	609
DOP Valtiendas	0,00	0,00%	0,00	0,00%	0
DOP Vera de Estenas	7,00	0,00%	0,00	0,00%	7
DOP Vinos de Madrid	3.122,00	0,08%	0,00	0,00%	3.122
DOP Ycoden-Daute-Isora	152,40	0,00%	0,00	0,00%	152
DOP Yecla	26.315,84	0,70%	0,00	0,00%	26.316
<b>TOTAL</b>	<b>3.788.889,49</b>	<b>100,00%</b>	<b>4.352,82</b>	<b>100,00%</b>	<b>3.793.242,31</b>

(1) Sin datos en la campaña 2023-2024.

(2) Sin actividad en la campaña (Registrado en UE el 22/03/2024)



## 11. Variación comercialización exterior tipos de envases (hl) (2022/2023- 2023/2024)

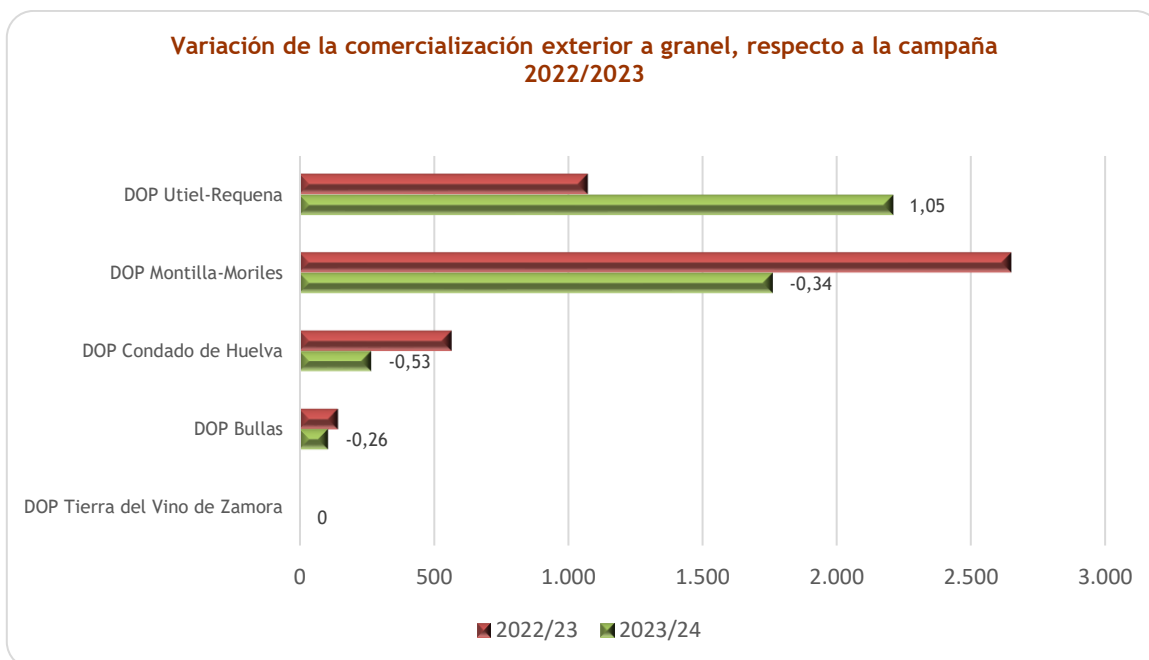
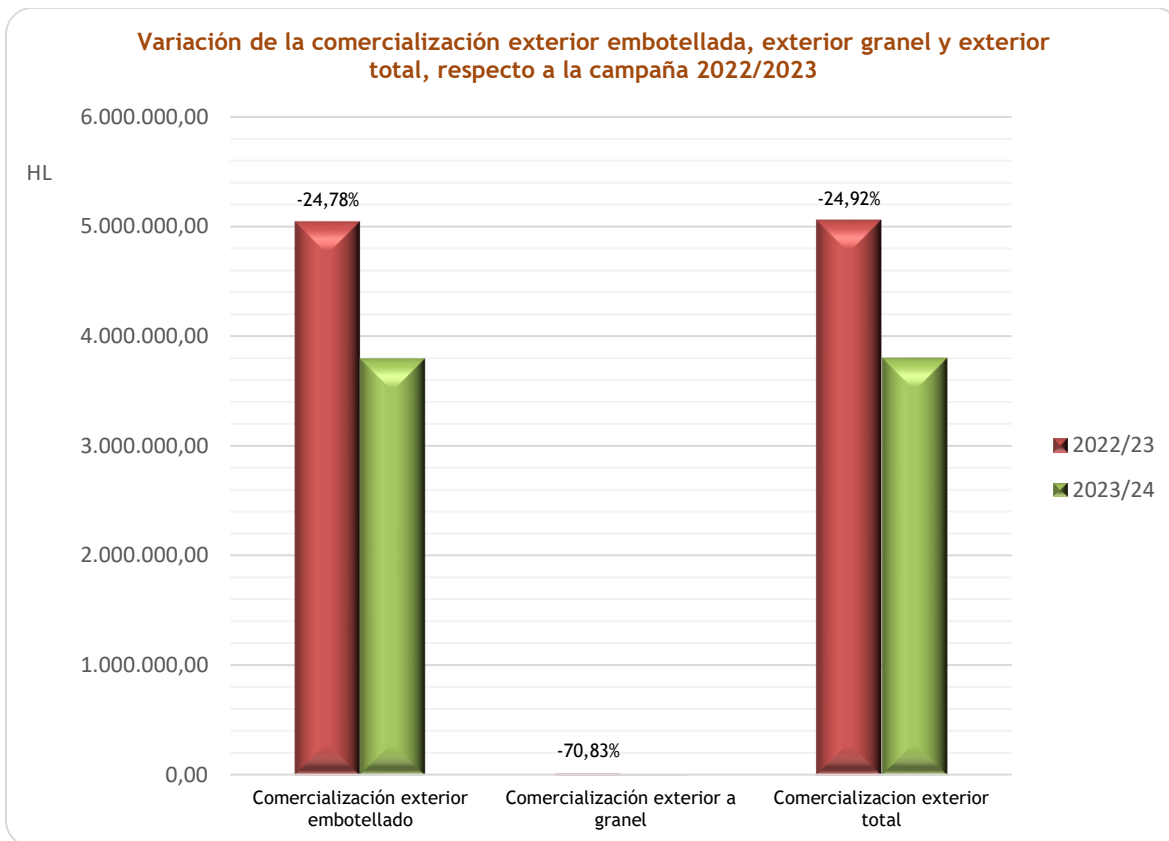
D.O.P.	Comercialización exterior embotellado		Comercialización exterior granel		Comercialización exterior Total	
	2022/23	2023/24	2022/23	2023/24	2022/23	2023/24
DOP Abadía Retuerta	819,00	880,08	0,00	0,00	819,00	880,08
DOP Abona	0,00	0,00	0,00	0,00	0,00	0,00
DOP Alella <sup>(1)</sup>	-	-	-	-	-	-
DOP Alicante	29.603,00	27.173,00	0,00	0,00	29.603,00	27.173,00
DOP Almansa	28.263,00	24.308,89	0,00	0,00	28.263,00	24.308,89
DOP Arabako Txakolina / Txakoli de Álava / Chacolí de Álava	472,00	561,96	0,00	0,00	472,00	561,96
DOP Arlanza	38,00	31,31	0,00	0,00	38,00	31,31
DOP Arribes	189,00	219,57	0,00	0,00	189,00	219,57
DOP Aylés	1.019,00	725,34	0,00	0,00	1.019,00	725,34
DOP Bierzo	11.365,00	6.485,82	0,00	0,00	11.365,00	6.485,82
DOP Binissalem	828,00	808,75	0,00	0,00	828,00	808,75
DOP Bizkaiko Txakolina / Chacolí de Bizkaia / Txakoli de Bizkaia	620,00	<u>570,66</u>	0,00	0,00	620,00	570,66
DOP Bolandín	148,00	284,99	0,00	0,00	148,00	284,99
DOP Bullas	5.632,00	2.527,15	145,00	108,00	5.777,00	2.635,15
DOP Calatayud	20.411,00	49.010,85	0,00	0,00	20.411,00	49.010,85
DOP Calzadilla	69,00	71,89	0,00	0,00	69,00	71,89
DOP Campo de Borja <sup>(1)</sup>	52.850,00	-	-	-	-	-
DOP Campo de Calatrava	0,00	99,94	0,00	0,00	0,00	99,94
DOP Campo de La Guardia	190,00	115,30	0,00	0,00	190,00	115,30
DOP Cangas	8,00	1,58	0,00	0,00	8,00	1,58
DOP Cariñena	136.582,00	117.257,60	0,00	0,00	136.582,00	117.257,60
DOP Casa del Blanco	78,00	92,00	0,00	0,00	78,00	92,00
DOP Cataluña / Catalunya	145.687,00	115.273,44	0,00	0,00	145.687,00	115.273,44
DOP Cava	2.196.635,00	1.214.810,47	0,00	0,00	2.196.635,00	1.214.810,47
DOP Cebreros	482,00	508,00	0,00	0,00	482,00	508,00
DOP Chozas Carrascal	50,00	41,00	0,00	0,00	50,00	41,00
DOP Cigales	6.078,00	5.798,87	0,00	0,00	6.078,00	5.798,87
DOP Conca de Barberà	1.321,00	813,10	0,00	0,00	1.321,00	813,10
DOP Condado de Huelva	119,00	216,00	568,00	268,00	687,00	484,00
DOP Costers del Segre	8.198,00	9.713,86	0,00	0,00	8.198,00	9.713,86
DOP Dehesa del Carrizal	216,00	240,86	0,00	0,00	216,00	240,86
DOP Dehesa Peñalba	26,00	38,00	0,00	0,00	26,00	38,00

D.O.P.	Comercialización exterior embotellado		Comercialización exterior granel		Comercialización exterior Total	
	2022/23	2023/24	2022/23	2023/24	2022/23	2023/24
DOP Dominio de Valdepeña	139,00	111,76	0,00	0,00	139,00	111,76
DOP El Hierro	0,00	26,80	0,00	0,00	0,00	26,80
DOP El Terrerazo	157,00	200,00	0,00	0,00	157,00	200,00
DOP El Vicario	476,00	484,27	0,00	0,00	476,00	484,27
DOP Empordà	2.760,00	2.891,40	0,00	0,00	2.760,00	2.891,40
DOP Finca Élez	110,00	73,00	0,00	0,00	110,00	73,00
DOP Getariako Txakolina / Chacolí de Getaria / Txakolí de Getaria	6.553,00	6.763,04	0,00	0,00	6.553,00	6.763,04
DOP Gran Canaria	121,00	13,59	0,00	0,00	121,00	13,59
DOP Granada	383,00	188,65	7,00	0,00	390,00	188,65
DOP Guijoso	8,00	8,00	0,00	0,00	8,00	8,00
DOP Islas Canarias	539,00	565,93	0,00	0,00	539,00	565,93
DOP Jerez-Xérès-Sherry / Jerez / Xérès / Sherry	149.830,00	122.416,02	0,00	0,00	149.830,00	122.416,02
DOP Jumilla	124.011,00	99.867,96	0,00	0,00	124.011,00	99.867,96
DOP La Gomera	0,00	0,00	0,00	0,00	0,00	0,00
DOP La Jaraba	557,00	536,20	0,00	0,00	557,00	536,20
DOP La Mancha	164.364,00	162.352,23	0,00	0,00	164.364,00	162.352,23
DOP La Palma	136,00	0,00	0,00	0,00	136,00	0,00
DOP Lanzarote	431,00	351,81	0,00	0,00	431,00	351,81
DOP Lebrija	4,00	0,00	0,00	0,00	4,00	0,00
DOP León	488,00	4.134,63	0,00	0,00	488,00	4.134,63
DOP Los Balagueses	84,00	61,00	0,00	0,00	84,00	61,00
DOP Los Cerrillos	313,00	220,58	0,00	0,00	313,00	220,58
DOP Málaga	4.881,00	217,04	374,00	0,00	5.255,00	217,04
DOP Manchuela	9.528,00	7.456,73	0,00	0,00	9.528,00	7.456,73
DOP Manzanilla-Sanlúcar de Barrameda / Manzanilla	4.287,00	3.617,51	0,00	0,00	4.287,00	3.617,51
DOP Mérida	417,00	629,52	0,00	0,00	417,00	629,52
DOP Mondéjar	0,00	0,00	0,00	0,00	0,00	0,00
DOP Monterrei	8.748,00	1.228,90	0,00	0,00	8.748,00	1.228,90
DOP Montilla-Moriles	2.861,00	3.539,97	2.652,00	1.761,69	5.513,00	5.301,66
DOP Montsant	8.983,00	7.986,86	0,00	0,00	8.983,00	7.986,86
DOP Navarra	68.051,00	69.538,00	0,00	0,00	68.051,00	69.538,00
DOP Pago de Arinzano	1.649,00	816,01	1.040,00	0,00	2.689,00	816,01
DOP Pago de Otazu	139,00	157,30	0,00	0,00	139,00	157,30
DOP Pago Florentino	138,00	139,50	0,00	0,00	138,00	139,50
DOP Penedès	34.840,00	26.349,75	0,00	0,00	34.840,00	26.349,75
DOP Pla de Bages <sup>(1)</sup>	752,00	-	-	-	-	-
DOP Pla i Llevant	623,00	647,09	0,00	0,00	623,00	647,09

D.O.P.	Comercialización exterior embotellado		Comercialización exterior granel		Comercialización exterior Total	
	2022/23	2023/24	2022/23	2023/24	2022/23	2023/24
DOP Prado de Irache	0,00	0,00	0,00	0,00	0,00	0,00
DOP Priorat / Priorato	11.478,00	9.439,96	0,00	0,00	11.478,00	9.439,96
DOP Rías Baixas	81.526,00	103.390,51	0,00	0,00	81.526,00	103.390,51
DOP Ribeira Sacra	2.261,00	2.024,58	0,00	0,00	2.261,00	2.024,58
DOP Ribeiro	4.521,00	10.050,44	0,00	0,00	4.521,00	10.050,44
DOP Ribera del Duero	142.824,00	124.594,20	0,00	0,00	142.824,00	124.594,20
DOP Ribera del Guadiana	3.403,00	2.326,00	0,00	0,00	3.403,00	2.326,00
DOP Ribera del Júcar	824,00	1.285,99	0,00	0,00	824,00	1.285,99
DOP Rioja	988.537,00	943.094,54	0,00	0,00	988.537,00	943.094,54
DOP Rosalejo <sup>(2)</sup>	-	-	-	-	-	-
DOP Rueda	110.164,00	120.840,72	0,00	0,00	110.164,00	120.840,72
DOP Sierra de Salamanca	59,00	135,62	0,00	0,00	59,00	135,62
DOP Sierras de Málaga	3.973,00	217,04	0,00	0,00	3.973,00	217,04
DOP Somontano	35.830,00	25.388,92	0,00	0,00	35.830,00	25.388,92
DOP Tacoronte-Acentejo	985,00	22,73	0,00	0,00	985,00	22,73
DOP Tarragona	906,00	1.480,67	0,00	0,00	906,00	1.480,67
DOP Terra Alta	4.590,00	4.168,30	0,00	0,00	4.590,00	4.168,30
DOP Tierra del Vino de Zamora	103,00	64,44	0,00	5,13	103,00	69,57
DOP Toro	29.906,00	24.423,61	0,00	0,00	29.906,00	24.423,61
DOP Uclés	6.234,00	4.745,89	0,00	0,00	6.234,00	4.745,89
DOP Uruñea	35,00	81,00	0,00	0,00	35,00	81,00
DOP Utiel-Requena	144.120,00	118.299,00	1.076,00	2.210,00	145.196,00	120.509,00
DOP Valdeorras	3.276,00	2.822,95	0,00	0,00	3.276,00	2.822,95
DOP Valdepeñas	66.793,00	56.839,12	0,00	0,00	66.793,00	56.839,12
DOP Valencia	143.837,00	99.781,00	9.058,00	0,00	152.895,00	99.781,00
DOP Valle de Güímar	47,00	38,26	0,00	0,00	47,00	38,26
DOP Valle de la Orotava	616,00	376,58	0,00	0,00	616,00	376,58
DOP Vallegarcía	461,00	479,55	0,00	0,00	461,00	479,55
DOP Valles de Benavente	105,00	609,32	0,00	0,00	105,00	609,32
DOP Valtiendas	0,00	0,00	0,00	0,00	0,00	0,00
DOP Vera de Estenas	6,00	7,00	0,00	0,00	6,00	7,00
DOP Vinos de Madrid	4.032,00	3.122,00	0,00	0,00	4.032,00	3.122,00
DOP Ycoden-Daute-Isora	356,00	152,40	0,00	0,00	356,00	152,40
DOP Yecla	0,00	26.315,84	0,00	0,00	0,00	26.315,84
<b>TOTAL</b>	<b>5.037.165,00</b>	<b>3.788.889,49</b>	<b>14.920,00</b>	<b>4.352,82</b>	<b>5.052.085,00</b>	<b>3.793.242,31</b>

(1) Sin datos en la campaña 2023-2024.

(2) Sin actividad en la campaña (Registrado en UE el 22/03/2024)



## 12. Comercialización exterior embotellado por tipos de vino (hl)

D.O.P.	TIPOS DE VINOS							TOTAL
	Blanco	Rosado	Tinto	De licor	Espumoso	De aguja	Otros	
DOP Abadía Retuerta	59,07	0,00	821,01	0,00	0,00	0,00	0,00	880,08
DOP Abona	0,00	0,00	0,00	0,00	0,00	0,00	0,00	0,00
DOP Alella <sup>(1)</sup>	-	-	-	0,00	0,00	0,00	-	0,00
DOP Alicante	4.898,00	1.035,00	20.975,00	35,00	230,00	0,00	0,00	27.173,00
DOP Almansa	2.923,33	407,65	20.977,92	0,00	0,00	0,00	0,00	24.308,89
DOP Arabako Txakolina / Txakoli de Álava / Chacolí de Álava	561,96	0,00	0,00	0,00	0,00	0,00	0,00	561,96
DOP Arlanza	0,00	0,00	31,31	0,00	0,00	0,00	0,00	31,31
DOP Arribes	12,00	0,00	207,57	0,00	0,00	0,00	0,00	219,57
DOP Aylés	0,00	18,86	706,48	0,00	0,00	0,00	0,00	725,34
DOP Bierzo	2.081,95	221,26	4.182,61	0,00	0,00	0,00	0,00	6.485,82
DOP Binissalem	83,05	39,09	683,21	0,00	3,40	0,00	0,00	808,75
DOP Bizkaiko Txakolina / Chacolí de Bizkaia / Txakoli de Bizkaia	500,40	1,26	34,45	1,96	0,50	0,00	32,09	570,66
DOP Bolandín	139,82	0,00	145,17	0,00	0,00	0,00	0,00	284,99
DOP Bullas	255,37	165,42	2.106,36	0,00	0,00	0,00	0,00	2.527,15
DOP Calatayud	2.731,93	780,11	40.913,81	0,00	4.585,00	0,00	0,00	49.010,85
DOP Calzadilla	0,00	0,00	71,98	0,00	0,00	0,00	0,00	71,98
DOP Campo de Borja <sup>(1)</sup>	-	-	-	0,00	0,00	0,00	-	0,00
DOP Campo de Calatrava	70,62	0,00	29,32	0,00	0,00	0,00	0,00	99,94
DOP Campo de La Guardia	0,00	0,00	115,30	0,00	0,00	0,00	0,00	115,30
DOP Cangas	1,58	0,00	0,00	0,00	0,00	0,00	0,00	1,58
DOP Cariñena	10.208,39	4.399,34	102.641,66	3,76	4,45	0,00	0,00	117.257,60
DOP Casa del Blanco	71,00	0,00	21,00	0,00	0,00	0,00	0,00	92,00
DOP Cataluña / Catalunya	57.581,65	3.549,12	54.142,68	0,00	0,00	0,00	0,00	115.273,44
DOP Cava	0,00	0,00	0,00	0,00	1.214.810,47	0,00	23,00	1.214.833,47
DOP Cebreros	12,00	19,00	477,00	0,00	0,00	0,00	0,00	508,00
DOP Chozas Carrascal	7,00	0,00	34,00	0,00	0,00	0,00	0,00	41,00
DOP Cigales	46,16	615,19	5.137,52	0,00	0,00	0,00	0,00	5.798,87
DOP Conca de Barberà	312,63	62,65	437,82	0,00	0,00	0,00	0,00	813,10
DOP Condado de Huelva	148,00	0,00	67,00	1,00	0,00	0,00	0,00	216,00
DOP Costers del Segre	4.794,01	136,65	4.779,46	0,00	3,74	0,00	0,00	9.713,86
DOP Dehesa del Carrizal	13,22	0,00	227,64	0,00	0,00	0,00	0,00	240,86
DOP Dehesa Peñalba	0,00	0,00	38,00	0,00	0,00	0,00	0,00	38,00

D.O.P.	TIPOS DE VINOS							TOTAL
	Blanco	Rosado	Tinto	De licor	Espumoso	De aguja	Otros	
DOP Dominio de Valdepusa	0,00	0,00	111,76	0,00	0,00	0,00	0,00	111,76
DOP El Hierro	19,80	0,00	7,00	0,00	0,00	0,00	0,00	26,80
DOP El Terrerazo	0,00	0,00	200,00	0,00	0,00	0,00	0,00	200,00
DOP El Vicario	284,16	23,02	177,09	0,00	0,00	0,00	2,00	486,27
DOP Empordà	320,36	109,97	2.382,45	74,59	4,03	0,00	0,00	2.891,40
DOP Finca Élez	9,00	0,00	64,00	0,00	0,00	0,00	0,00	73,00
DOP Getariako Txakolina / Chacolí de Getaria / Txakolí de Getaria	4.808,36	1.854,71	58,15	0,00	41,69	0,00	0,00	6.762,91
DOP Gran Canaria	13,59	0,00	0,00	0,00	0,00	0,00	0,00	13,59
DOP Granada	45,19	0,00	143,46	0,00	0,00	0,00	0,00	188,65
DOP Guijoso	2,50	0,00	5,50	0,00	0,00	0,00	0,00	8,00
DOP Islas Canarias	394,40	0,00	171,48	0,05	0,00	0,00	11,00	576,93
DOP Jerez-Xérès-Sherry / Jerez / Xérès / Sherry	0,00	0,00	0,00	122.416,02	0,00	0,00	0,00	122.416,02
DOP Jumilla	4.525,90	3.925,65	91.673,67	16,06	0,00	0,00	0,00	100.141,29
DOP La Gomera	0,00	0,00	0,00	0,00	0,00	0,00	0,00	0,00
DOP La Jaraba	5,00	0,00	531,20	0,00	0,00	0,00	0,00	536,20
DOP La Mancha	43.795,74	12.663,14	105.885,29	0,00	8,06	0,00	0,00	162.352,23
DOP La Palma	0,00	0,00	0,00	0,00	0,00	0,00	0,00	0,00
DOP Lanzarote	213,52	83,70	38,63	0,00	15,98	0,00	0,00	351,82
DOP Lebrija	0,00	0,00	0,00	0,00	0,00	0,00	0,00	0,00
DOP León	3.666,79	267,34	200,50	0,00	0,00	0,00	0,00	4.134,63
DOP Los Balagueses	20,00	0,00	41,00	0,00	0,00	0,00	0,00	61,00
DOP Los Cerrillos	0,00	0,00	220,58	0,00	0,00	0,00	0,00	220,58
DOP Málaga	113,30	1,89	101,85	0,00	0,00	0,00	0,00	217,04
DOP Manchuela	1.947,88	1.290,22	4.218,63	0,00	0,00	0,00	0,00	7.456,73
DOP Manzanilla-Sanlúcar de Barrameda / Manzanilla	0,00	0,00	0,00	3.617,51	0,00	0,00	0,00	3.617,51
DOP Mérida	28,91	26,70	573,91	0,00	0,00	0,00	0,00	629,52
DOP Mondéjar	0,00	0,00	0,00	0,00	0,00	0,00	0,00	0,00
DOP Monterrei	1.152,54	0,00	76,36	0,00	0,00	0,00	0,00	1.228,90
DOP Montilla-Moriles	1.577,72	0,00	0,00	1.962,25	0,00	0,00	0,00	3.539,97
DOP Montsant	741,61	428,71	6.777,75	38,80	0,00	0,00	0,00	7.986,86
DOP Navarra	19.447,00	10.257,00	39.811,00	23,00	0,00	0,00	0,00	69.538,00
DOP Pago de Arinzano	61,90	0,00	754,11	0,00	0,00	0,00	0,00	816,01
DOP Pago de Otazu	19,95	0,00	137,35	0,00	0,00	0,00	0,00	157,30
DOP Pago Florentino	0,00	0,00	139,50	0,00	0,00	0,00	0,00	139,50

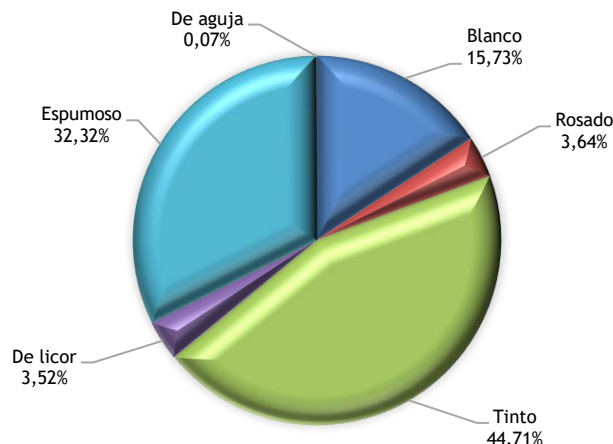
D.O.P.	TIPOS DE VINOS							TOTAL
	Blanco	Rosado	Tinto	De licor	Espumoso	De aguja	Otros	
DOP Penedès	12.486,19	2.934,70	7.829,50	0,00	3.099,14	0,23	0,00	26.349,75
DOP Pla de Bages <sup>(1)</sup>	-	-	-	0,00	0,00	0,00	-	0,00
DOP Pla i Llevant	313,05	88,96	245,08	0,00	0,00	0,00	0,00	647,09
DOP Prado de Irache	0,00	0,00	0,00	0,00	0,00	0,00	0,00	0,00
DOP Priorat / Priorato	458,44	39,99	8.939,89	1,64	0,00	0,00	3,00	9.442,96
DOP Rías Baixas	103.390,51	0,00	0,00	0,00	0,00	0,00	0,00	103.390,51
DOP Ribeira Sacra	345,47	13,95	1.665,16	0,00	0,00	0,00	0,00	2.024,58
DOP Ribeiro	9.735,12	0,00	315,32	0,00	0,00	0,00	0,00	10.050,44
DOP Ribera del Duero	0,00	0,00	124.594,20	0,00	0,00	0,00	0,00	124.594,20
DOP Ribera del Guadiana	421,00	0,00	1.905,00	0,00	0,00	0,00	0,00	2.326,00
DOP Ribera del Júcar	21,75	0,14	1.264,10	0,00	0,00	0,00	0,00	1.285,99
DOP Rioja	89.459,00	54.064,00	799.579,00	0,00	0,00	0,00	0,00	943.102,00
DOP Rosalejo <sup>(2)</sup>	-	-	-	0,00	0,00	0,00	0,00	0,00
DOP Rueda	119.263,18	332,50	996,53	133,60	114,91	0,00	0,00	120.840,72
DOP Sierra de Salamanca	8,09	1,35	126,18	0,00	0,00	0,00	0,00	135,62
DOP Sierras de Málaga	113,30	1,89	101,85	0,00	0,00	0,00	0,00	217,04
DOP Somontano	15.053,76	3.841,20	6.493,96	0,00	0,00	0,00	0,00	25.388,92
DOP Tacoronte-Acentejo	11,35	0,00	11,38	0,00	0,00	0,00	0,00	22,73
DOP Tarragona	369,23	23,70	955,47	22,50	109,77	0,00	0,00	1.480,67
DOP Terra Alta	1.711,24	187,84	2.267,42	1,80	0,00	0,00	0,00	4.168,30
DOP Tierra del Vino de Zamora	0,00	0,00	64,44	0,00	0,00	0,00	0,00	64,44
DOP Toro	0,00	0,00	24.423,61	0,00	0,00	0,00	0,00	24.423,61
DOP Uclés	1.584,08	143,77	3.018,04	0,00	0,00	0,00	0,00	4.745,89
DOP Uruñea	0,00	0,00	81,00	0,00	0,00	0,00	0,00	81,00
DOP Utiel-Requena	30.814,00	17.620,00	69.865,00	0,00	0,00	0,00	0,00	118.299,00
DOP Valdeorras	2.159,12	0,00	663,83	0,00	0,00	0,00	0,00	2.822,95
DOP Valdepeñas	10.474,72	1.374,67	44.989,74	0,00	0,00	0,00	0,00	56.839,12
DOP Valencia	24.201,00	12.248,00	53.986,00	5.062,00	1.724,00	2.560,00	0,00	99.781,00
DOP Valle de Güímar	33,17	0,45	4,64	0,00	0,00	0,00	0,00	38,26
DOP Valle de la Orotava	191,53	2,56	182,49	0,00	0,00	0,00	0,00	376,58
DOP Vallegarcía	29,24	0,00	450,31	0,00	0,00	0,00	0,00	479,55
DOP Valles de Benavente	79,53	292,73	237,06	0,00	0,00	0,00	0,00	609,32
DOP Valtiendas	0,00	0,00	0,00	0,00	0,00	0,00	0,00	0,00
DOP Vera de Estenas	6,00	0,00	1,00	0,00	0,00	0,00	0,00	7,00
DOP Vinos de Madrid	508,00	134,00	2.480,00	0,00	0,00	0,00	0,00	3.122,00
DOP Ycoden-Daute-Isora	146,89	0,00	5,51	0,00	0,00	0,00	0,00	152,40

D.O.P.	TIPOS DE VINOS							TOTAL
	Blanco	Rosado	Tinto	De licor	Espumoso	De aguja	Otros	
DOP Yecla	1.864,66	2.244,13	22.182,46	24,59	0,00	0,00	0,00	26.315,84
<b>TOTAL</b>	<b>595.976</b>	<b>137.974</b>	<b>1.694.143</b>	<b>133.436</b>	<b>1.224.755</b>	<b>2.560</b>	<b>55</b>	<b>3.788.889</b>

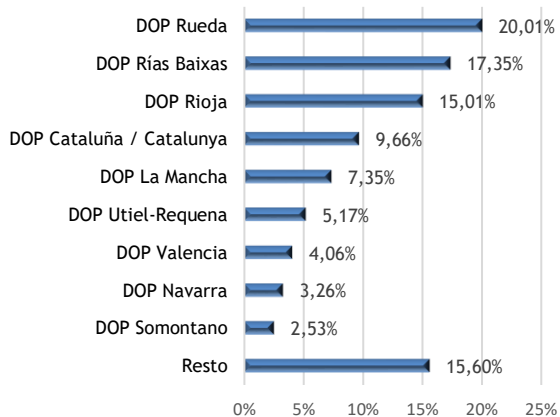
(1) Sin datos en la campaña 2023-2024.

(2) Sin actividad en la campaña (Registrado en UE el 22/03/2024)

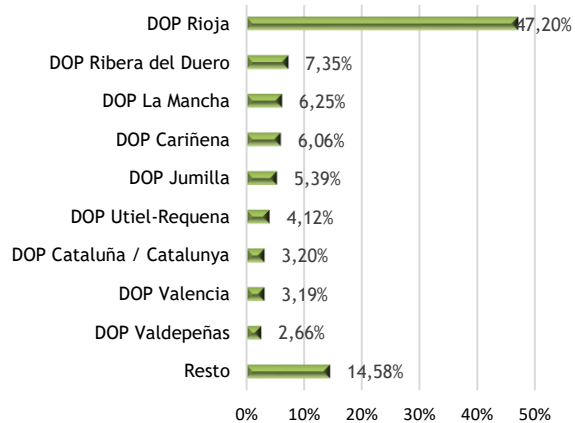
**COMERCIALIZACIÓN EXTERIOR EMBOTELLADO POR TIPOS DE VINO (3.788.889 HL)**



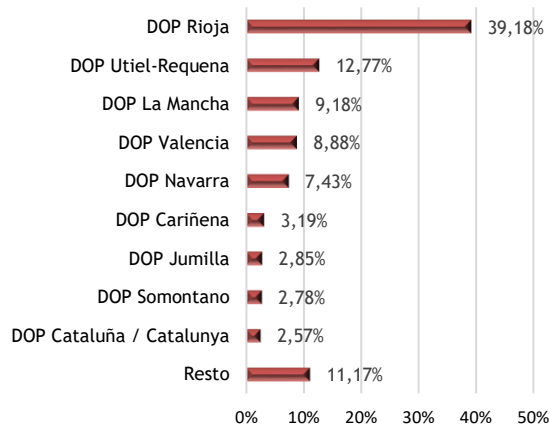
**Comercialización exterior embotellado vino blanco por DOP (595.976 hl)**



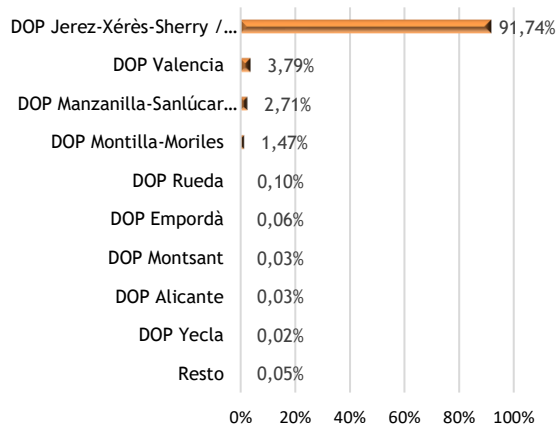
**Comercialización exterior embotellado vino tinto por DOP (1.694.143 hl)**



**Comercialización exterior embotellado vino rosado por DOP (137.974 hl)**



**Comercialización exterior embotellado vino de licor por DOP (133.436 hl)**



### 13. Comercialización exterior a granel por tipos de vino (hl)

DOPs	TIPOS DE VINOS							TOTAL
	Blanco	Rosado	Tinto	De licor	Espumoso	De aguja	Otros	
DOP Abadía Retuerta	0,00	0,00	0,00	0,00	0,00	0,00	0,00	0,00
DOP Abona	0,00	0,00	0,00	0,00	0,00	0,00	0,00	0,00
DOP Alella <sup>(1)</sup>	-	-	-	0,00	0,00	0,00	-	0,00
DOP Alicante	0,00	0,00	0,00	0,00	0,00	0,00	0,00	0,00
DOP Almansa	0,00	0,00	0,00	0,00	0,00	0,00	0,00	0,00
DOP Arabako Txakolina / Txakolí de Álava / Chacolí de Álava	0,00	0,00	0,00	0,00	0,00	0,00	0,00	0,00
DOP Arlanza	0,00	0,00	0,00	0,00	0,00	0,00	0,00	0,00
DOP Arribes	0,00	0,00	0,00	0,00	0,00	0,00	0,00	0,00
DOP Aylés	0,00	0,00	0,00	0,00	0,00	0,00	0,00	0,00
DOP Bierzo	0,00	0,00	0,00	0,00	0,00	0,00	0,00	0,00
DOP Binissalem	0,00	0,00	0,00	0,00	0,00	0,00	0,00	0,00
DOP Bizkaiko Txakolina / Chacolí de Bizkaia / Txakolí de Bizkaia	0,00	0,00	0,00	0,00	0,00	0,00	0,00	0,00
DOP Bolandín	0,00	0,00	0,00	0,00	0,00	0,00	0,00	0,00
DOP Bullas	43,20	21,60	43,20	0,00	0,00	0,00	0,00	108,00
DOP Calatayud	0,00	0,00	0,00	0,00	0,00	0,00	0,00	0,00
DOP Calzadilla	0,00	0,00	0,00	0,00	0,00	0,00	0,00	0,00
DOP Campo de Borja <sup>(1)</sup>	-	-	-	0,00	0,00	0,00	-	0,00
DOP Campo de Calatrava <sup>(2)</sup>	0,00	0,00	0,00	0,00	0,00	0,00	0,00	0,00
DOP Campo de La Guardia	0,00	0,00	0,00	0,00	0,00	0,00	0,00	0,00
DOP Cangas	0,00	0,00	0,00	0,00	0,00	0,00	0,00	0,00
DOP Cariñena	0,00	0,00	0,00	0,00	0,00	0,00	0,00	0,00
DOP Casa del Blanco	0,00	0,00	0,00	0,00	0,00	0,00	0,00	0,00
DOP Cataluña / Catalunya	0,00	0,00	0,00	0,00	0,00	0,00	0,00	0,00
DOP Cava	0,00	0,00	0,00	0,00	0,00	0,00	0,00	0,00
DOP Cebreros	0,00	0,00	0,00	0,00	0,00	0,00	0,00	0,00
DOP Chozas Carrascal	0,00	0,00	0,00	0,00	0,00	0,00	0,00	0,00
DOP Cigales	0,00	0,00	0,00	0,00	0,00	0,00	0,00	0,00
DOP Conca de Barberà	0,00	0,00	0,00	0,00	0,00	0,00	0,00	0,00
DOP Condado de Huelva	0,00	0,00	0,00	268,00	0,00	0,00	0,00	268,00
DOP Costers del Segre	0,00	0,00	0,00	0,00	0,00	0,00	0,00	0,00
DOP Dehesa del Carrizal	0,00	0,00	0,00	0,00	0,00	0,00	0,00	0,00
DOP Dehesa Peñalba	0,00	0,00	0,00	0,00	0,00	0,00	0,00	0,00
DOP Dominio de Valdepusa	0,00	0,00	0,00	0,00	0,00	0,00	0,00	0,00
DOP El Hierro	0,00	0,00	0,00	0,00	0,00	0,00	0,00	0,00
DOP El Terrerazo	0,00	0,00	0,00	0,00	0,00	0,00	0,00	0,00
DOP El Vicario	0,00	0,00	0,00	0,00	0,00	0,00	0,00	0,00

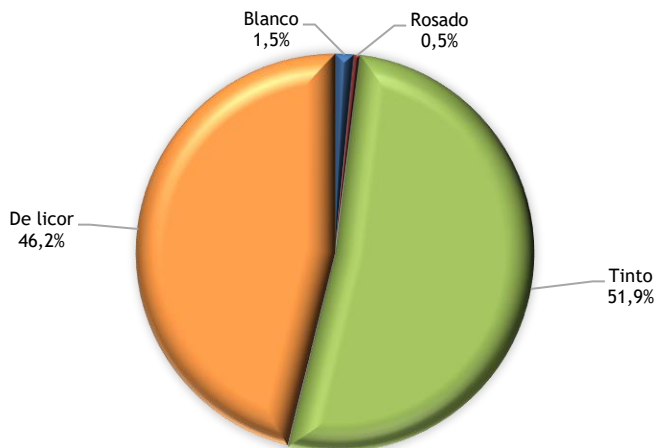
DOPs	TIPOS DE VINOS							TOTAL
	Blanco	Rosado	Tinto	De licor	Espumoso	De aguja	Otros	
DOP Empordà	0,00	0,00	0,00	0,00	0,00	0,00	0,00	0,00
DOP Finca Élez	0,00	0,00	0,00	0,00	0,00	0,00	0,00	0,00
DOP Getariako Txakolina / Chacolí de Getaria / Txakolí de Getaria	0,00	0,00	0,00	0,00	0,00	0,00	0,00	0,00
DOP Gran Canaria	0,00	0,00	0,00	0,00	0,00	0,00	0,00	0,00
DOP Granada	0,00	0,00	0,00	0,00	0,00	0,00	0,00	0,00
DOP Guijoso	0,00	0,00	0,00	0,00	0,00	0,00	0,00	0,00
DOP Islas Canarias	0,00	0,00	0,00	0,00	0,00	0,00	0,00	0,00
DOP Jerez-Xérès-Sherry / Jerez / Xérès / Sherry	0,00	0,00	0,00	0,00	0,00	0,00	0,00	0,00
DOP Jumilla	0,00	0,00	0,00	0,00	0,00	0,00	0,00	0,00
DOP La Gomera	0,00	0,00	0,00	0,00	0,00	0,00	0,00	0,00
DOP La Jaraba	0,00	0,00	0,00	0,00	0,00	0,00	0,00	0,00
DOP La Mancha	0,00	0,00	0,00	0,00	0,00	0,00	0,00	0,00
DOP La Palma	0,00	0,00	0,00	0,00	0,00	0,00	0,00	0,00
DOP Lanzarote	0,00	0,00	0,00	0,00	0,00	0,00	0,00	0,00
DOP Lebrija	0,00	0,00	0,00	0,00	0,00	0,00	0,00	0,00
DOP León	0,00	0,00	0,00	0,00	0,00	0,00	0,00	0,00
DOP Los Balagueses	0,00	0,00	0,00	0,00	0,00	0,00	0,00	0,00
DOP Los Cerrillos	0,00	0,00	0,00	0,00	0,00	0,00	0,00	0,00
DOP Málaga	0,00	0,00	0,00	0,00	0,00	0,00	0,00	0,00
DOP Manchuela	0,00	0,00	0,00	0,00	0,00	0,00	0,00	0,00
DOP Manzanilla-Sanlúcar de Barrameda / Manzanilla	0,00	0,00	0,00	0,00	0,00	0,00	0,00	0,00
DOP Méntrida	0,00	0,00	0,00	0,00	0,00	0,00	0,00	0,00
DOP Mondéjar	0,00	0,00	0,00	0,00	0,00	0,00	0,00	0,00
DOP Monterrei	0,00	0,00	0,00	0,00	0,00	0,00	0,00	0,00
DOP Montilla-Moriles	20,60	0,00	0,00	1.741,09	0,00	0,00	0,00	1.761,69
DOP Montsant	0,00	0,00	0,00	0,00	0,00	0,00	0,00	0,00
DOP Navarra	0,00	0,00	0,00	0,00	0,00	0,00	0,00	0,00
DOP Pago de Arínzano	0,00	0,00	0,00	0,00	0,00	0,00	0,00	0,00
DOP Pago de Otazu	0,00	0,00	0,00	0,00	0,00	0,00	0,00	0,00
DOP Pago Florentino	0,00	0,00	0,00	0,00	0,00	0,00	0,00	0,00
DOP Penedès	0,00	0,00	0,00	0,00	0,00	0,00	0,00	0,00
DOP Pla de Bages <sup>(1)</sup>	-	-	-	0,00	0,00	0,00	-	0,00
DOP Pla i Llevant	0,00	0,00	0,00	0,00	0,00	0,00	0,00	0,00
DOP Prado de Irache	0,00	0,00	0,00	0,00	0,00	0,00	0,00	0,00
DOP Priorat / Priorato	0,00	0,00	0,00	0,00	0,00	0,00	0,00	0,00
DOP Rías Baixas	0,00	0,00	0,00	0,00	0,00	0,00	0,00	0,00
DOP Ribeira Sacra	0,00	0,00	0,00	0,00	0,00	0,00	0,00	0,00
DOP Ribeiro	0,00	0,00	0,00	0,00	0,00	0,00	0,00	0,00
DOP Ribera del Duero	0,00	0,00	0,00	0,00	0,00	0,00	0,00	0,00

DOPs	TIPOS DE VINOS							TOTAL
	Blanco	Rosado	Tinto	De licor	Espumoso	De aguja	Otros	
DOP Ribera del Guadiana	0,00	0,00	0,00	0,00	0,00	0,00	0,00	0,00
DOP Ribera del Júcar	0,00	0,00	0,00	0,00	0,00	0,00	0,00	0,00
DOP Rioja	0,00	0,00	0,00	0,00	0,00	0,00	0,00	0,00
DOP Rosalejo <sup>(2)</sup>	-	-	-	0,00	0,00	0,00	-	0,00
DOP Rueda	0,00	0,00	0,00	0,00	0,00	0,00	0,00	0,00
DOP Sierra de Salamanca	0,00	0,00	0,00	0,00	0,00	0,00	0,00	0,00
DOP Sierras de Málaga	0,00	0,00	0,00	0,00	0,00	0,00	0,00	0,00
DOP Somontano	0,00	0,00	0,00	0,00	0,00	0,00	0,00	0,00
DOP Tacoronte-Acentejo	0,00	0,00	0,00	0,00	0,00	0,00	0,00	0,00
DOP Tarragona	0,00	0,00	0,00	0,00	0,00	0,00	0,00	0,00
DOP Terra Alta	0,00	0,00	0,00	0,00	0,00	0,00	0,00	0,00
DOP Tierra del Vino de Zamora	0,00	0,00	5,13	0,00	0,00	0,00	0,00	5,13
DOP Toro	0,00	0,00	0,00	0,00	0,00	0,00	0,00	0,00
DOP Uclés	0,00	0,00	0,00	0,00	0,00	0,00	0,00	0,00
DOP Urueña	0,00	0,00	0,00	0,00	0,00	0,00	0,00	0,00
DOP Utiel-Requena	0,00	0,00	2.210,00	0,00	0,00	0,00	0,00	2.210,00
DOP Valdeorras	0,00	0,00	0,00	0,00	0,00	0,00	0,00	0,00
DOP Valdepeñas	0,00	0,00	0,00	0,00	0,00	0,00	0,00	0,00
DOP Valencia	0,00	0,00	0,00	0,00	0,00	0,00	0,00	0,00
DOP Valle de Güímar	0,00	0,00	0,00	0,00	0,00	0,00	0,00	0,00
DOP Valle de la Orotava	0,00	0,00	0,00	0,00	0,00	0,00	0,00	0,00
DOP Vallegarcía	0,00	0,00	0,00	0,00	0,00	0,00	0,00	0,00
DOP Valles de Benavente	0,00	0,00	0,00	0,00	0,00	0,00	0,00	0,00
DOP Valtiendas	0,00	0,00	0,00	0,00	0,00	0,00	0,00	0,00
DOP Vera de Estenas	0,00	0,00	0,00	0,00	0,00	0,00	0,00	0,00
DOP Vinos de Madrid	0,00	0,00	0,00	0,00	0,00	0,00	0,00	0,00
DOP Ycoden-Daute-Isora	0,00	0,00	0,00	0,00	0,00	0,00	0,00	0,00
DOP Yecla	0,00	0,00	0,00	0,00	0,00	0,00	0,00	0,00
<b>TOTAL</b>	<b>64</b>	<b>22</b>	<b>2.258</b>	<b>2.009</b>	<b>0</b>	<b>0</b>	<b>0</b>	<b>4.353</b>

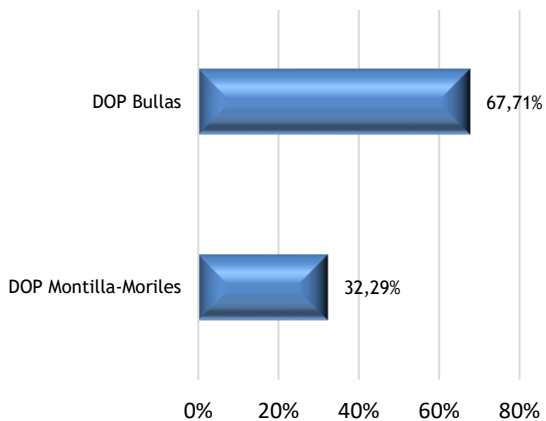
(1) Sin datos en la campaña 2023-2024.

(2) Sin actividad en la campaña (Registrado en UE el 22/03/2024)

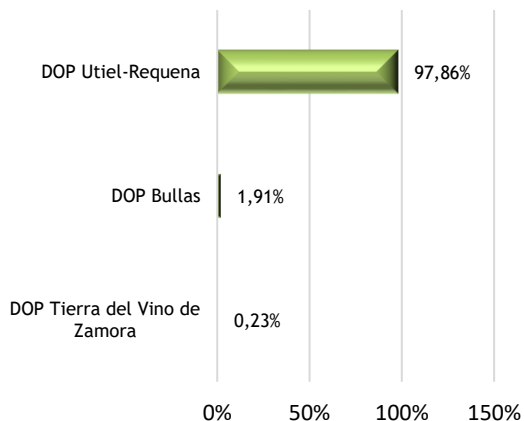
**COMERCIALIZACIÓN EXTERIOR A GRANEL POR TIPOS DE VINO (4.353 HL)**



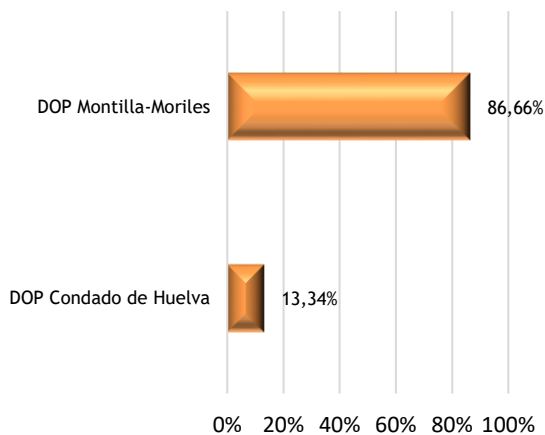
**Comercialización exterior a granel vino blanco por DOP (63,80 hl)**



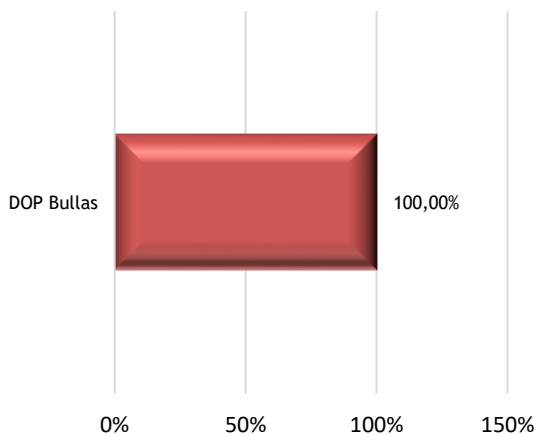
**Comercialización exterior a granel vino tinto por DOP (2.258,33 hl)**



**Comercialización exterior a granel vino de licor por DOP (2.009,09 hl)**



**Comercialización exterior a granel vino rosado por DOP (21,60 hl)**



### 14. Comercialización exterior por países de la Unión Europea (hl)

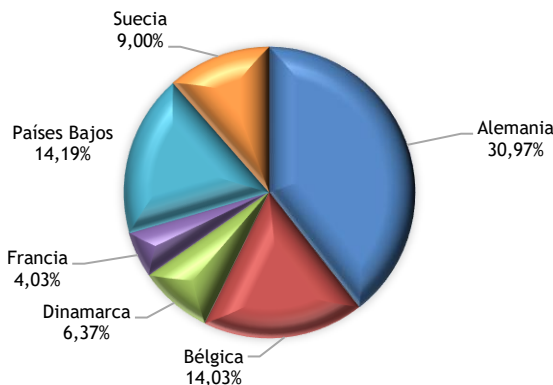
DOPs	Alemania	Austria	Bélgica	Bulgaria	Checa, República	Chipre	Croacia	Dinamarca	Eslavaquia	Eslvenia	Estonia	Finlandia	Francia	Grecia	Hungría	Irlanda	Italia	Letonia	Lituania	Luxemburgo	Malta	Países Bajos	Polonia	Portugal	Rumania	Suecia	UE (sin especificar)	TOTAL U.E.	
DOP Abadía Retuerta	42,00	0,95	7,96	0,00	1,73	0,00	0,40	0,29	0,00	0,00	0,00	7,00	0,00	0,10	0,00	0,13	4,10	0,00	0,00	3,85	0,00	16,62	0,00	0,23	0,00	0,71	0,00	<b>86</b>	
DOP Alicante	6.071,00	13,00	1.901,00	24,00	31,00	0,00	0,00	521,00	0,00	0,00	384,00	464,00	1.221,00	30,00	33,00	93,00	28,00	33,00	392,00	280,00	33,00	1.095,00	1.468,00	19,00	62,00	325,00	0,00	<b>14.521</b>	
DOP Almansa	2.791,73	5,33	537,37	10,04	21,78	0,00	5,16	1.469,02	0,02	0,00	428,00	3.390,08	88,58	4,77	0,00	0,04	77,85	611,00	7,18	3,04	42,71	1.127,39	174,24	36,00	9,90	926,63	0,00	-	
DOP Arabako Txakolina / Txakoli de Álava / Chacoli de Álava	0,00	0,00	0,00	0,00	0,00	0,00	0,00	0,00	0,00	0,00	0,00	0,00	0,00	0,00	0,00	0,00	0,00	0,00	0,00	0,00	0,00	0,00	0,00	0,00	0,00	0,00	0,00	86,25	<b>0</b>
DOP Arlanza	0,72	0,00	3,98	0,00	7,00	0,00	0,00	0,00	0,00	0,00	0,00	0,00	0,00	0,00	0,00	0,00	0,00	0,00	0,00	5,00	0,00	0,00	0,09	0,00	0,00	0,00	0,00	0,00	<b>17</b>
DOP Arribes	13,00	0,00	20,07	0,00	0,00	0,00	0,00	40,00	0,00	0,00	2,00	0,00	6,00	0,00	0,00	0,00	4,00	0,00	0,00	0,00	0,00	0,00	0,00	0,00	0,00	0,00	0,00	0,00	<b>85</b>
DOP Ayllés	160,64	13,41	14,62	0,00	8,57	0,00	0,00	7,15	0,00	0,00	4,91	0,00	21,60	0,00	0,00	1,71	0,00	0,00	0,00	7,88	0,00	72,68	10,76	0,00	0,00	0,00	0,00	0,00	<b>324</b>
DOP Bierzo	825,74	11,09	217,28	7,31	50,61	0,00	0,00	377,52	0,00	0,00	23,36	111,91	83,21	8,36	5,31	75,21	60,24	4,96	7,75	9,50	0,59	354,18	35,14	13,26	8,19	90,27	0,00	<b>2.381</b>	
DOP Binissalem	296,10	0,00	15,05	0,00	0,00	0,00	0,00	17,60	0,00	0,00	0,00	0,00	0,00	0,00	0,00	9,00	3,83	0,00	0,00	0,00	0,00	1,04	0,00	0,00	0,00	33,93	0,00	<b>377</b>	
DOP Bizkaiko Txakolina / Chacoli de Bizkaia / Txakoli de Bizkaia	5,32	0,00	24,60	0,00	1,55	0,00	0,00	4,73	0,00	0,00	0,00	3,15	10,58	0,00	0,00	0,68	1,64	0,00	0,00	0,00	0,00	53,56	5,00	0,00	0,00	35,93	0,00	<b>147</b>	
DOP Bolandín	22,50	0,00	0,90	0,00	0,00	0,00	0,47	4,50	0,00	0,00	0,18	0,00	0,00	0,00	0,00	0,00	0,00	1,12	0,00	0,00	0,00	118,12	6,97	0,00	0,00	0,00	0,00	<b>155</b>	
DOP Bullas	1.277,68	0,00	8,50	0,00	0,00	0,00	0,00	769,95	0,00	0,00	63,00	46,89	0,00	0,00	0,00	9,45	0,00	9,00	0,00	0,00	0,00	2,25	206,87	0,00	0,00	0,00	0,00	0,00	<b>2.394</b>
DOP Calatayud	5.365,99	58,00	853,85	83,49	68,51	0,00	0,00	162,59	38,00	0,00	3,70	612,00	1.115,77	4,14	90,88	31,50	79,00	38,25	12,94	22,51	1,80	1.049,12	117,58	0,00	57,00	85,96	168,70	<b>9.953</b>	
DOP Calzadilla	5,00	0,00	5,46	0,00	3,34	0,00	0,00	0,00	0,00	0,00	0,00	0,00	6,00	0,00	0,00	0,00	0,00	0,00	0,00	0,00	0,00	2,75	0,00	0,00	0,00	2,43	0,00	<b>25</b>	
DOP Campo de Calatrava	1,13	0,00	0,00	0,00	0,00	0,00	0,00	0,00	0,00	0,00	0,00	0,00	0,00	0,00	0,00	0,00	0,00	0,00	0,00	0,00	0,00	0,00	0,00	0,00	0,00	0,00	81,00	<b>1</b>	
DOP Campo de La Guardia	12,70	6,70	13,78	0,00	0,00	0,00	0,00	0,00	0,00	0,00	3,50	0,54	0,54	0,00	0,05	0,00	0,00	0,00	0,00	0,00	0,00	4,67	0,00	0,50	0,00	1,80	0,00	<b>45</b>	
DOP Cariñena	36.958,61	18,00	4.513,31	13,95	191,08	0,00	175,25	1.624,27	31,68	0,00	191,69	173,84	4.630,69	0,00	506,70	291,63	1.176,70	26,46	16,60	31,27	8,98	4.002,34	1.049,51	43,55	10,77	111,41	0,00	<b>55.798</b>	
DOP Casa del Blanco	0,00	1,00	50,00	0,00	0,00	0,00	0,00	0,00	0,00	0,00	0,00	0,00	0,00	0,00	0,00	0,00	0,00	0,00	0,00	0,00	0,00	37,00	0,00	0,00	0,00	0,00	0,00	<b>88</b>	
DOP Cataluña / Catalunya	9.059,83	102,85	2.825,12	341,82	79,46	108,23	0,00	9.073,06	5,09	6,21	1.228,21	2.640,22	596,56	851,21	10,17	1.005,37	490,82	9.201,52	2.175,45	63,23	66,30	6.230,90	2.014,26	14,18	72,63	9.102,77	594,23	<b>57.365</b>	
DOP Cava	199.867,00	10.352,00	161.529,00	1.109,00	2.827,00	2.418,00	2.374,00	13.467,00	600,00	360,00	9.084,00	12.868,00	73.435,00	531,00	700,00	3.254,00	4.709,00	4.797,00	6.658,00	7.076,00	107,00	63.653,00	21.313,00	3.294,00	900,00	94.963,00	0,00	<b>702.245</b>	
DOP Cebreros	29,00	0,00	127,00	0,00	0,00	0,00	0,00	0,00	0,00	0,00	0,00	0,00	0,00	0,00	0,00	0,00	0,00	0,00	0,00	0,00	0,00	32,00	0,00	0,00	0,00	0,00	0,00	<b>188</b>	
DOP Chozas Carrascal	5,00	0,00	6,00	0,00	0,00	0,00	0,00	0,00	0,00	0,00	0,00	0,00	0,00	0,00	0,00	0,00	0,00	0,00	0,00	0,00	0,00	1,00	0,00	0,00	0,00	0,00	0,00	<b>12</b>	
DOP Cigales	168,45	14,40	997,68	13,54	8,20	4,95	4,95	303,32	11,50	6,30	16,81	24,57	11,25	4,95	4,95	104,66	0,00	8,36	10,52	57,95	4,95	273,78	20,19	5,40	4,95	58,32	2.021,15	<b>2.145</b>	
DOP Conca de Barberà	23,72	4,70	126,20	0,00	4,42	0,27	0,00	15,87	0,16	0,09	6,53	3,11	9,42	1,13	0,00	9,63	0,00	0,11	0,03	0,54	0,00	52,28	37,96	0,00	2,56	9,80	15,11	<b>309</b>	
DOP Condado de Huelva	9,00	0,00	9,00	0,00	0,00	0,00	0,00	0,00	0,00	0,00	0,00	0,00	84,00	0,00	0,00	0,00	7,00	0,00	0,00	0,00	0,00	0,00	0,00	0,00	0,00	0,00	0,00	<b>109</b>	
DOP Costers del Segre	185,71	4,54	584,59	0,00	4,73	0,23	0,00	138,27	0,45	0,00	108,02	1.565,08	8,62	0,00	0,00	14,72	210,71	0,00	2,03	0,85	0,00	1.593,17	105,33	2,25	0,05	66,68	62,99	<b>4.596</b>	
DOP Dehesa del Carrizal	21,73	0,00	17,82	0,00	2,70	0,00	0,00	0,00	0,00	0,00	0,00	0,00	0,00	0,00	0,00	0,00	0,00	0,00	1,80	0,00	0,00	0,00	0,00	0,00	0,00	2,16	0,00	<b>46</b>	

DOPs	Alemania	Austria	Bélgica	Bulgaria	Checa, República	Chipre	Croacia	Dinamarca	Eslovaquia	Eslovenia	Estonia	Finlandia	Francia	Grecia	Hungría	Irlanda	Italia	Letonia	Lituania	Luxemburgo	Malta	Países Bajos	Polonia	Portugal	Rumania	Suecia	UE (sin especificar)	TOTAL U.E.
DOP Dehesa Peñalba	1,00	0,00	0,00	0,00	0,00	0,00	0,00	0,00	0,00	0,00	0,00	1,00	0,00	0,00	0,00	0,00	0,00	0,00	0,00	0,00	0,00	0,00	3,00	0,00	0,00	0,00	0,00	5
DOP Dominio de Valdepeña	22,87	0,00	0,00	0,00	0,00	0,00	0,00	4,50	0,00	0,00	0,00	0,00	0,00	0,00	0,00	0,00	3,00	0,00	0,00	0,00	0,00	0,00	0,00	0,00	0,00	0,00	0,00	30
DOP El Hierro	3,10	0,00	3,10	0,00	0,00	0,00	0,00	0,00	0,00	0,00	0,00	0,00	2,20	0,00	0,00	0,00	0,00	0,00	0,00	0,00	0,00	0,00	2,20	0,00	0,00	0,00	0,00	11
DOP El Terrerazo	1,00	16,00	11,00	0,00	0,00	0,00	0,00	44,00	0,00	0,00	0,00	0,00	1,00	0,00	0,00	0,00	0,00	0,00	0,00	0,00	0,00	9,00	1,00	0,00	0,00	0,00	0,00	83
DOP El Vicario	4,72	0,00	44,11	0,00	0,00	0,00	0,00	2,34	0,00	0,00	0,00	0,00	0,00	0,00	0,00	0,00	1,05	0,00	3,29	0,00	0,00	60,17	0,00	0,00	0,00	0,00	0,00	116
DOP Empordà	414,25	9,14	131,82	0,00	7,68	0,00	0,00	65,84	38,23	0,00	2,25	93,92	84,04	0,25	0,32	7,86	0,45	11,25	13,38	0,37	0,36	147,66	21,23	0,51	0,00	661,98	0,00	1.713
DOP Finca Eílez	36,00	0,00	0,00	0,00	0,00	0,00	0,00	0,00	0,00	0,00	0,00	0,00	0,00	0,00	0,00	0,00	0,00	0,00	0,00	0,00	0,00	0,00	0,00	0,00	0,00	0,00	0,00	36
DOP Getariako Txakolina / Chacolí de Getaria / Txakoli de Getaria	63,52	0,00	21,98	0,00	8,64	0,00	0,00	9,93	3,60	0,00	35,24	81,95	512,00	0,00	6,21	44,33	13,61	14,89	32,80	0,00	0,00	106,75	6,93	0,27	0,00	168,09	0,00	1.131
DOP Gran Canaria	4,05	0,00	0,00	0,00	0,00	0,00	0,00	4,50	0,00	0,00	0,00	0,00	0,00	0,00	0,00	0,00	0,00	0,00	0,00	0,00	0,00	0,00	0,00	5,04	0,00	0,00	0,00	14
DOP Granada	5,22	0,00	1,80	0,00	0,00	0,00	0,00	51,82	0,00	0,00	0,00	0,00	0,00	0,00	0,00	0,00	0,00	0,00	0,00	0,00	0,00	1,62	0,00	0,00	0,00	0,00	101,92	60
DOP Gujoso	1,00	0,00	1,00	0,00	0,00	0,00	0,00	2,00	0,00	0,00	0,00	0,00	0,00	0,00	0,00	0,00	0,00	0,00	0,00	0,00	0,00	0,00	0,00	0,00	0,00	0,00	0,00	4
DOP Islas Canarias	17,03	15,57	25,02	0,00	9,77	3,60	4,05	8,42	0,00	0,00	0,00	0,00	33,53	4,68	0,00	0,00	14,10	0,00	0,00	0,00	0,00	0,00	0,00	5,04	0,00	9,05	0,00	150
DOP Jerez-Xérès-Sherry / Jerez / Xérès / Sherry	11.522,57	514,71	6.672,23	17,12	77,50	10,53	10,35	797,55	18,71	6,98	26,04	753,88	7.474,48	33,43	59,12	642,51	245,44	328,10	401,26	21,52	12,74	23.369,18	142,44	334,59	48,77	1.012,70	0,00	54.554
DOP Jumilla	12.365,23	140,02	2.505,55	29,65	407,22	472,86	2,34	1.171,60	40,50	1,10	800,77	133,56	667,70	0,00	17,73	642,98	68,62	2.104,31	639,32	29,43	60,79	2.036,06	1.119,08	34,93	110,72	2.916,12	0,00	28.518
DOP La Jaraba	0,00	0,00	0,00	0,00	0,00	0,00	0,00	0,00	0,00	0,00	0,00	0,00	0,00	0,00	0,00	0,00	0,00	0,00	0,00	0,00	0,00	0,00	0,00	0,00	0,00	0,00	146,50	0
DOP La Mancha	46.450,85	103,46	1.497,09	3,03	880,17	62,49	1.499,65	1.079,93	658,80	0,00	125,25	3.917,73	675,33	19,38	14,06	1.066,88	14,40	3.974,61	3.516,59	21,71	65,47	13.468,93	6.371,78	458,31	699,89	917,45	0,00	87.563
DOP Lanzarote	15,26	0,00	4,59	0,00	0,00	0,00	0,00	0,00	0,00	0,00	0,00	0,00	7,70	0,00	0,00	0,00	0,00	0,00	0,00	0,00	0,00	2,03	7,07	3,66	0,00	3,24	0,00	44
DOP León	0,00	0,00	0,00	0,00	0,00	0,00	0,00	0,00	0,00	0,00	0,00	0,00	0,00	0,00	0,00	0,00	0,00	0,00	0,00	0,00	0,00	0,00	0,00	0,00	0,00	0,00	1.411,63	0
DOP Los Balagueses	14,00	0,00	5,00	0,00	0,00	0,00	0,00	7,00	0,00	0,00	1,00	0,00	1,00	0,00	0,00	0,00	0,00	0,00	2,00	0,00	0,00	2,00	8,00	0,00	0,00	1,00	0,00	41
DOP Los Cerrillos	0,00	0,00	8,82	0,00	0,90	0,00	0,00	0,00	0,00	0,00	0,00	0,00	1,35	0,00	0,00	4,14	0,00	0,00	1,17	0,00	0,00	6,21	0,00	0,00	0,00	0,00	0,00	23
DOP Málaga	12,09	0,01	21,49	0,00	1,56	0,00	0,00	14,82	0,00	0,00	1,48	3,83	2,42	0,00	0,00	1,86	1,00	0,00	0,00	0,66	0,00	4,61	2,65	0,12	0,00	3,47	0,00	72
DOP Manchuela	256,42	2,89	128,77	2,00	16,77	0,00	0,00	176,14	0,00	0,00	0,00	73,45	72,71	0,00	2,83	41,53	20,79	0,00	23,63	0,00	0,00	212,54	54,63	0,00	0,00	237,15	62,50	1.322
DOP Manzanilla-Sanlúcar de Barrameda / Manzanilla	148,31	10,20	257,81	0,27	2,79	176,28	0,00	16,36	0,63	1,35	1,13	22,41	249,77	6,42	0,23	12,94	7,40	13,23	74,77	0,18	0,50	344,17	12,33	12,71	0,68	100,89	0,00	1.474
DOP Mérida	19,77	11,45	15,32	0,00	1,17	0,00	0,00	106,96	0,00	0,00	0,00	0,00	10,53	0,00	0,00	10,89	5,46	0,76	0,00	1,53	0,00	12,29	1,89	0,00	0,00	24,87	0,00	223
DOP Monterrei	80,22	16,89	58,05	0,00	0,00	0,00	0,00	43,61	0,00	0,00	0,00	0,00	2,71	0,00	0,14	152,39	0,00	0,00	12,56	0,00	3,87	129,02	6,03	4,05	0,00	23,63	0,00	533
DOP Montilla-Moriles	160,12	59,47	18,61	0,00	1.414,79	0,00	0,00	183,00	1,85	0,00	1,05	0,95	36,74	0,00	0,00	2,07	76,66	0,57	0,09	4,53	0,00	1.008,94	35,04	3,50	0,00	26,03	0,00	3.034
DOP Montsant	1.460,30	49,50	419,64	0,63	30,20	0,00	0,00	90,24	0,00	2,66	12,26	14,73	98,52	2,44	4,05	30,32	2,48	34,61	12,24	21,39	0,00	176,63	114,30	40,59	8,67	1.425,50	0,00	4.052

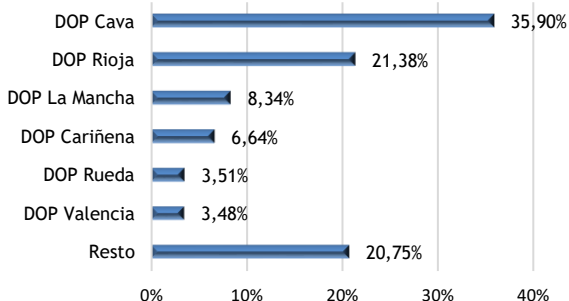
DOPs	Alemania	Austria	Bélgica	Bulgaria	Checa, República	Chipre	Croacia	Dinamarca	Eslovaquia	Eslovenia	Estonia	Finlandia	Francia	Grecia	Hungría	Irlanda	Italia	Letonia	Lituania	Luxemburgo	Malta	Países Bajos	Polonia	Portugal	Rumania	Suecia	U.E (sin especificar)	TOTAL U.E.
DOP Navarra	13.450,00	90,00	1.287,00	96,00	77,00	1,00	0,00	1.324,00	17,00	7,00	36,00	1.478,00	1.868,00	4,00	0,00	964,00	15,00	67,00	569,00	42,00	14,00	12.149,00	515,00	146,00	425,00	262,00	0,00	34.903
DOP Pago de Arinzano	2,42	0,00	2,09	0,00	3,87	0,00	0,00	0,00	0,00	0,00	0,00	0,00	0,00	0,00	0,00	0,00	0,90	25,43	22,64	0,06	0,00	6,75	1,97	0,00	0,05	0,00	0,50	66
DOP Pago de Otazu	1,08	0,00	4,50	0,00	0,23	0,00	0,00	0,00	0,00	0,00	0,00	0,00	0,00	0,00	0,00	0,00	0,00	0,00	0,00	0,00	0,00	9,27	1,82	9,26	1,07	7,94	0,00	35
DOP Pago Florentino	6,30	0,00	1,81	2,35	1,08	0,00	0,00	0,00	0,00	0,00	0,47	0,00	0,81	0,57	0,00	0,45	0,00	0,00	1,13	0,45	0,36	0,00	2,79	0,00	0,77	1,80	0,00	21
DOP Penedés	1.939,19	23,13	683,90	43,09	131,85	3,69	0,37	502,41	5,77	3,60	94,51	623,24	908,88	6,17	13,82	122,05	96,95	72,41	78,15	37,30	2,43	872,83	234,38	12,11	0,85	5.350,62	0,00	11.864
DOP Pla i Llevant	521,53	0,00	2,60	0,00	0,00	0,00	0,00	0,00	0,00	0,00	0,00	0,00	0,00	0,00	0,00	0,00	0,00	0,00	0,00	25,70	0,00	2,23	0,00	0,00	0,00	33,53	0,00	586
DOP Priorat / Priorato	911,60	83,08	620,30	2,79	22,04	17,37	2,35	322,85	0,96	2,30	49,65	45,22	185,20	6,57	2,75	86,90	34,95	6,73	18,52	53,12	4,46	484,36	81,58	19,34	0,12	453,49	0,00	3.519
DOP Rias Baixas	1.730,13	72,96	1.580,87	35,13	94,62	17,47	12,67	973,50	9,91	1,27	124,99	290,55	331,76	15,35	49,29	5.309,68	214,66	114,30	79,07	18,10	22,42	2.183,59	375,78	83,98	32,06	2.743,07	27.536,57	16.517
DOP Ribera Sacra	61,71	4,32	58,19	0,36	0,00	13,95	0,00	141,62	0,00	0,00	0,00	0,42	59,45	0,00	0,00	36,60	7,92	19,12	3,39	0,00	0,00	61,26	14,17	21,83	0,00	26,89	0,00	531
DOP Ribeiro	809,47	0,64	559,01	24,91	5,89	3,00	0,00	285,72	0,00	0,00	54,96	26,85	37,64	0,00	3,44	200,89	22,13	16,00	1,20	1,36	0,80	1.312,23	73,92	12,87	0,00	592,83	0,00	4.046
DOP Ribera del Duero	6.489,76	473,61	3.478,47	32,51	499,00	25,67	21,33	5.723,16	26,53	19,35	120,47	764,76	1.779,48	88,68	47,75	2.334,83	360,61	284,72	152,08	202,00	39,87	4.866,87	849,61	461,04	35,75	4.391,13	0,00	33.569
DOP Ribera del Guadiana	272,00	0,00	39,00	0,00	16,00	0,00	0,00	4,00	0,00	0,00	0,00	0,00	0,00	0,00	15,00	0,00	870,00	528,00	0,00	0,00	101,00	15,00	0,00	0,00	0,00	0,00	0,00	1.860
DOP Ribera del Júcar	599,69	0,23	1,13	0,00	0,00	0,00	0,00	27,49	0,00	0,00	0,00	0,00	0,00	0,00	0,00	0,00	277,65	0,00	0,00	0,00	24,97	0,00	5,17	0,00	0,00	0,00	0,00	936
DOP Rioja	119.027,81	5.538,87	36.060,07	603,12	2.750,53	4.374,81	216,14	12.665,29	1.160,71	350,42	986,90	4.664,05	12.029,23	408,10	158,65	44.419,02	1.175,87	3.640,54	9.695,77	1.060,71	280,22	47.004,90	9.926,95	582,20	786,11	27.361,03	0,00	346.928
DOP Rueda	19.527,28	200,30	3.506,71	88,64	135,80	30,10	15,21	1.370,89	5,06	13,60	188,75	447,74	1.687,72	196,58	51,35	1.231,08	92,66	682,11	317,88	77,18	61,48	47.250,08	1.133,24	92,68	90,27	619,79	0,00	79.114
DOP Sierra de Salamanca	14,26	0,00	2,21	0,00	0,72	0,00	0,00	7,56	0,00	0,00	0,00	0,00	24,23	0,00	0,00	0,00	0,00	0,00	0,00	0,00	0,00	4,77	0,00	3,18	0,00	2,21	0,00	59
DOP Sierras de Málaga	12,09	0,01	21,49	0,00	1,56	0,00	0,00	14,82	0,00	0,00	1,48	3,83	2,42	0,00	0,00	1,86	1,00	0,00	0,66	0,00	4,61	2,65	0,12	0,00	3,47	0,00	0,00	72
DOP Somontano	5.374,41	12,08	6.674,80	7,12	0,00	0,00	0,00	294,54	0,00	0,94	128,93	18,01	241,66	7,43	8,91	26,12	0,00	2,70	71,82	4,51	11,95	3.991,26	194,25	18,50	1,80	66,91	560,59	17.159
DOP Tacoronte-Acentejo	0,00	0,00	0,00	0,00	0,00	0,00	0,00	4,50	0,00	0,00	0,00	0,00	0,00	0,00	0,00	0,00	0,00	0,00	0,00	0,00	0,00	0,00	0,00	0,00	0,00	0,00	0,00	5
DOP Tarragona	485,87	2,78	21,20	20,72	0,00	47,30	0,00	16,88	0,00	0,00	27,00	31,95	0,00	0,00	0,00	0,00	8,28	0,00	11,35	2,93	0,00	210,26	57,16	0,00	0,00	0,14	0,00	944
DOP Terra Alta	300,30	19,71	428,27	5,40	18,16	0,00	0,00	141,99	0,00	0,00	14,65	27,47	76,09	0,00	0,00	0,00	61,72	9,70	8,69	0,00	0,00	259,79	27,95	0,00	0,00	594,52	0,00	1.994
DOP Tierra del Vino de Zamora	7,11	0,00	1,98	0,00	0,00	0,00	0,00	3,42	0,00	0,00	0,00	0,00	0,00	0,00	0,00	0,00	0,00	0,00	0,00	0,00	0,00	1,71	7,47	0,00	0,00	6,84	0,00	29
DOP Toro	3.352,06	113,76	514,29	2,28	86,41	274,95	3,35	320,00	13,73	2,34	35,00	62,43	418,40	1,49	33,87	912,27	98,41	792,08	521,83	34,33	5,24	878,50	187,21	26,33	10,35	648,64	0,00	9.350
DOP Uclés	609,93	23,62	236,61	0,00	4,73	0,00	0,00	13,94	0,00	0,00	0,00	0,00	0,00	0,16	0,00	23,67	0,00	0,00	13,36	0,00	0,00	242,15	460,40	0,00	0,90	0,00	0,00	1.629
DOP Utiel-Requena	6.695,00	2.454,00	4.104,00	308,00	111,00	224,00	0,00	1.716,00	4,00	59,00	880,00	914,00	1.186,00	0,00	37,00	3.417,00	321,00	981,00	3.967,00	8,00	66,00	0,00	4.303,00	14,00	27,00	1.271,00	11.140,00	33.067
DOP Valdeorras	203,61	37,60	81,05	0,00	10,54	0,27	0,00	77,56	0,00	0,00	0,63	0,27	83,63	13,59	0,00	85,29	8,47	0,00	0,18	19,25	3,87	278,75	11,53	13,09	0,99	65,84	3,42	996
DOP Valdepeñas	13.941,13	324,05	727,12	480,63	1.174,13	0,00	206,55	212,09	1.877,81	78,75	30,96	364,46	134,51	23,31	264,38	112,10	434,66	1.104,25	301,73	9,45	7,52	7.370,84	104,35	0,00	0,14	1.143,81	0,00	30.429
DOP Valencia	19.354,00	323,00	4.624,00	116,00	318,00	0,00	126,00	11.708,00	5,00	0,00	790,00	3.319,00	1.565,00	0,00	78,00	239,00	79,00	1.104,00	234,00	4,00	1,00	0,00	8.285,00	227,00	715,00	2.419,00	2.462,00	55.633

DOPs	Alemania	Austria	Bélgica	Bulgaria	Checa, República	Chipre	Croacia	Dinamarca	Eslovaquia	Eslovenia	Estonia	Finlandia	Francia	Grecia	Hungría	Irlanda	Italia	Letonia	Lituania	Luxemburgo	Malta	Países Bajos	Polonia	Portugal	Rumanía	Suecia	U.E (sin especificar)	TOTAL U.E.
DOP Valle de Güímar	0,00	0,00	8,82	0,00	0,00	0,00	0,00	0,00	0,00	0,00	0,00	0,00	0,00	0,00	0,00	0,00	0,00	0,00	0,00	0,00	0,00	4,51	0,00	0,00	0,00	0,00	0,00	13
DOP Valle de la Orotava	23,98	4,03	11,17	0,00	2,57	0,00	0,00	11,34	0,00	0,00	0,00	0,00	26,97	0,00	0,00	9,20	11,72	0,00	0,00	0,00	0,00	8,37	9,36	15,24	0,00	10,08	0,00	144
DOP Vallegarcía	101,03	0,00	9,68	0,00	0,00	0,00	0,00	0,00	0,00	0,00	0,00	0,00	37,39	0,00	0,00	0,00	0,00	0,00	0,00	0,00	0,00	7,65	0,95	1,45	0,00	4,86	0,00	163
DOP Valles de Benavente	198,54	0,00	40,23	0,00	0,00	0,00	0,00	9,45	0,00	0,00	0,00	0,00	0,00	0,00	1,35	0,00	0,00	0,00	0,00	0,00	0,00	107,91	4,01	0,00	0,00	0,00	0,00	361
DOP Vera de Estenas	0,00	0,00	1,00	0,00	0,00	0,00	0,00	0,00	0,00	0,00	0,00	0,00	0,00	0,00	0,00	0,00	0,00	0,00	0,00	0,00	0,00	0,00	0,00	0,00	0,00	0,00	0,00	1
DOP Vinos de Madrid	312,00	7,00	50,00	3,00	5,00	0,00	0,00	88,00	0,00	1,00	4,00	0,00	65,00	4,00	0,00	23,00	16,00	0,00	7,00	5,00	4,00	50,00	8,00	11,00	0,00	298,00	0,00	961
DOP Ycoden-Daute-Isora	13,99	0,00	10,44	0,00	2,56	2,02	0,00	1,65	0,00	0,00	0,00	0,00	9,13	4,05	0,00	0,00	5,91	0,00	0,00	0,00	0,00	0,00	0,00	10,08	0,00	13,36	0,00	73
DOP Yecla	4.021,34	4,74	571,08	0,00	84,20	0,00	0,00	2.617,05	0,04	0,00	9,22	427,95	540,56	9,12	7,19	100,80	18,04	343,29	252,94	22,82	16,46	4.387,52	220,14	7,96	4,09	44,36	0,00	13.711
<b>TOTAL U.E.</b>	<b>556.669</b>	<b>21.369</b>	<b>252.288</b>	<b>3.528</b>	<b>11.728</b>	<b>8.293</b>	<b>4.681</b>	<b>72.476</b>	<b>4.576</b>	<b>924</b>	<b>16.133</b>	<b>40.518</b>	<b>114.562</b>	<b>2.291</b>	<b>2.213</b>	<b>67.232</b>	<b>10.413</b>	<b>31.626</b>	<b>30.874</b>	<b>9.292</b>	<b>951</b>	<b>255.009</b>	<b>61.584</b>	<b>6.126</b>	<b>4.129</b>	<b>161.785</b>	<b>46.455</b>	<b>1.797.726</b>

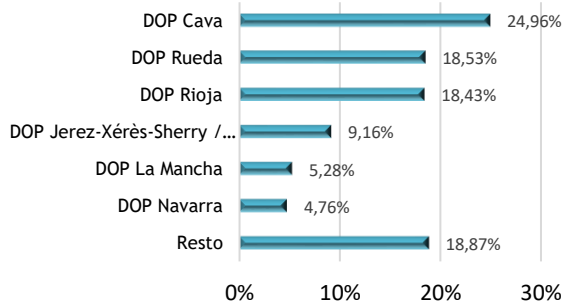
**COMERCIALIZACIÓN EXTERIOR POR PAISES DE LA UNIÓN EUROPEA POR DOP (1.797.726 HL)**



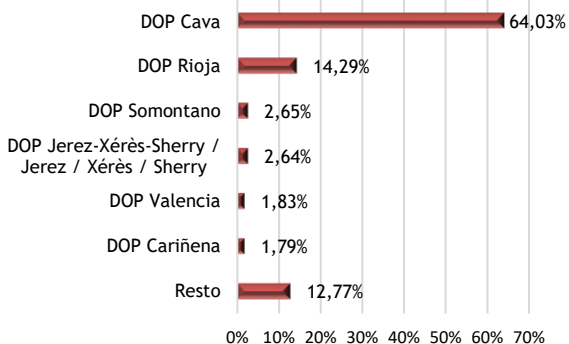
**Comercialización exterior con Alemania por DOP (556.669 hl)**



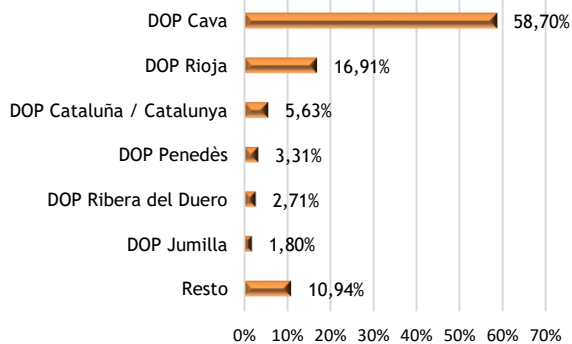
**Comercialización exterior con Países Bajos por DOP (255.009 hl)**



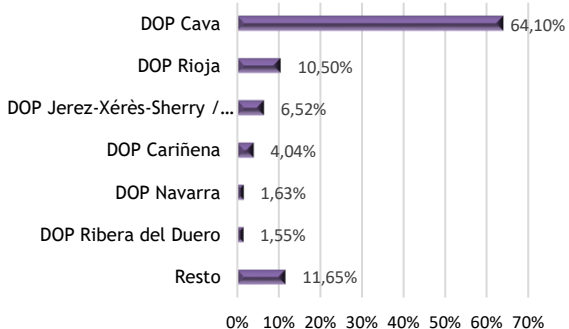
**Comercialización exterior con Bélgica por DOP (252.288 hl)**



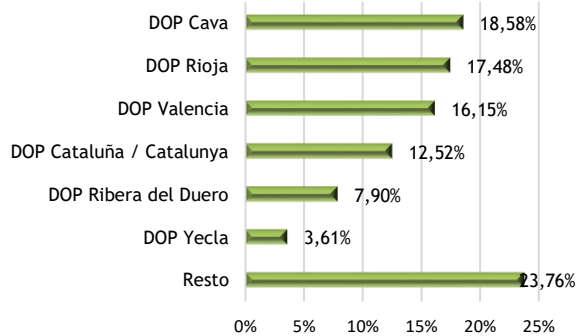
**Comercialización exterior con Suecia por DOP (161.785 hl)**



**Comercialización exterior con Francia por DOP (114.562 hl)**



**Comercialización exterior con Dinamarca por DOP (72.476 hl)**



## 15. Comercialización exterior con países terceros (hl)

D.O.P.	Noruega	Suiza	Reino Unido	Rusia	Resto Europa no U.E.	TOTAL Europa no U.E.	Argentina	Brasil	Canadá	Colombia	EE. UU.	México	Venezuela	Resto América	TOTAL América	Corea	China	India	Japón	Resto Asia	TOTAL Asia	Australia	Resto Oceanía	TOTAL Oceanía	Otros	TOTAL NO U.E.	
DOP Abadía Retuerta	0,00	556,92	31,92	0,00	14,76	603,60	0,08	23,36	0,04	4,94	0,00	34,00	2,48	80,74	145,64	0,00	11,26	0,00	17,50	15,97	44,73	0,05	0,00	0,05	0,00	794,02	
DOP Abona	0,00	0,00	0,00	0,00	0,00	0,00	0,00	0,00	0,00	0,00	0,00	0,00	0,00	0,00	0,00	0,00	0,00	0,00	0,00	0,00	0,00	0,00	0,00	0,00	0,00	0,00	0,00
DOP Aletta <sup>(1)</sup>	-	-	-	-	-	-	-	-	-	-	-	-	-	-	-	-	-	-	-	-	-	-	-	-	-	-	-
DOP Alicante	173,00	319,00	557,00	413,00	2.267,00	3.729,00	0,00	1.330,00	672,00	58,00	2.061,00	268,00	0,00	391,00	4.780,00	67,00	630,00	0,00	970,00	865,00	2.532,00	35,00	5,00	40,00	1.571,00	12.652,00	
DOP Almansa	0,00	407,36	234,87	162,02	195,75	1.000,00	0,00	641,09	6.659,39	58,32	734,36	45,18	0,00	88,47	8.226,81	227,46	764,05	0,00	687,22	1.631,50	3.310,23	0,00	4,03	4,03	0,00	12.541,07	
DOP Arabako Txakolina / Txakoli de Álava / Chacoli de Álava	0,00	0,00	0,00	0,00	86,23	86,23	0,00	0,00	15,00	0,00	344,48	0,00	0,00	0,00	359,48	0,00	0,00	0,00	0,00	0,00	0,00	30,00	0,00	30,00	0,00	475,71	
DOP Arlanza	0,00	0,00	0,36	0,00	0,68	1,04	0,00	0,00	0,00	0,00	9,68	0,00	0,00	0,00	9,68	0,00	0,00	0,00	0,00	3,80	3,80	0,00	0,00	0,00	0,00	14,52	
DOP Arribes	12,00	16,00	51,00	0,00	0,00	79,00	0,00	5,00	0,00	0,00	40,00	0,00	0,00	0,00	45,00	5,00	1,00	0,00	4,50	0,00	10,50	0,00	0,00	0,00	0,00	134,50	
DOP Aylés	0,00	11,75	2,70	196,65	8,19	219,29	0,00	0,00	22,32	0,00	82,26	0,00	0,00	18,05	122,63	25,20	0,00	0,00	0,00	14,49	39,69	0,00	19,80	19,80	0,00	401,41	
DOP Bierzo	155,23	236,08	0,00	111,52	80,51	583,34	8,23	44,30	536,56	18,45	1.608,80	408,66	0,68	262,35	2.888,03	16,23	206,09	0,00	157,55	129,17	509,04	77,04	47,38	124,42	0,00	4.104,83	
DOP Binissalem	22,40	317,99	12,11	0,00	13,22	365,72	0,00	0,00	1,80	0,00	56,79	0,00	0,00	0,00	58,59	0,00	0,00	0,00	7,91	0,00	7,91	0,00	0,00	0,00	0,00	432,22	
DOP Bizkalko Txakolina / Chacoli de Bizkaia / Txakoli de Bizkaia	49,73	8,40	60,35	0,00	1,35	119,83	0,00	0,00	26,24	0,00	200,69	0,00	0,00	0,77	227,70	0,00	0,00	0,00	44,65	12,65	57,30	18,45	0,68	19,13	0,00	423,96	
DOP Bolandín	0,00	84,68	0,00	0,00	4,50	89,18	0,00	0,00	0,00	0,00	0,00	0,00	0,00	0,00	0,00	0,00	18,90	0,00	3,15	19,00	41,05	0,00	0,00	0,00	0,00	130,23	
DOP Bullas	1,30	5,58	15,30	0,00	40,50	62,68	0,00	0,00	4,50	0,00	90,09	3,00	0,00	0,00	97,59	17,28	1,35	0,00	48,93	8,69	76,25	5,04	0,00	5,04	0,00	241,56	
DOP Calatayud	13.274,82	4.133,15	1.536,22	1.970,09	71,60	20.985,88	0,00	26,73	4.683,45	0,00	9.325,17	535,29	0,00	140,76	14.711,40	88,74	1.395,65	6,75	618,48	1.059,77	3.169,39	4,00	18,90	22,90	0,00	38.889,57	
DOP Calzadilla	0,00	23,05	0,00	0,00	0,00	23,05	0,00	0,00	1,62	0,00	2,74	7,33	0,00	3,62	15,31	0,00	0,00	0,00	4,05	4,50	8,55	0,00	0,00	0,00	0,00	46,91	
DOP Campo de Borja <sup>(1)</sup>	-	-	-	-	-	-	-	-	-	-	-	-	-	-	-	-	-	-	-	-	-	-	-	-	-	-	-
DOP Campo de Calatrava <sup>(2)</sup>	0,00	0,00	0,00	0,00	0,00	0,00	0,00	0,00	0,00	0,00	0,00	0,00	0,00	0,00	0,00	2,25	0,00	0,00	13,94	1,62	17,81	0,00	0,00	0,00	0,00	17,81	
DOP Campo de La Guardia	0,00	13,54	0,00	0,00	2,03	15,57	0,00	0,00	0,00	0,00	13,50	24,21	0,00	0,00	37,71	0,00	10,80	0,00	4,77	1,67	17,24	0,00	0,00	0,00	0,00	70,52	
DOP Cangas	0,00	1,58	0,00	0,00	0,00	1,58	0,00	0,00	0,00	0,00	0,00	0,00	0,00	0,00	0,00	0,00	0,00	0,00	0,00	0,00	0,00	0,00	0,00	0,00	0,00	1,58	
DOP Cariñena	117,19	849,79	20.891,65	2.778,67	3.219,88	27.857,18	0,00	4.712,05	13.577,29	60,52	4.485,12	763,45	0,00	1.219,05	24.817,48	736,28	3.533,75	0,00	2.271,86	2.189,70	8.731,59	10,80	0,00	10,80	42,26	61.459,31	

.O.P.	Noruega	Suiza	Reino Unido	Rusia	Resto Europa no U.E.	TOTAL Europa no U.E.	Argentina	Brasil	Canadá	Colombia	EE. UU.	México	Venezuela	Resto América	TOTAL América	C orea	China	India	Japón	Resto Asia	TOTAL Asia	Australia	Resto Oceanía	TOTAL Oceanía	Otros	TOTAL NO U.E.	
DOP Casa del Blanco	0,00	0,00	0,00	0,00	0,00	0,00	0,00	0,00	0,00	0,00	0,00	4,00	0,00	0,00	4,00	0,00	0,00	0,00	0,00	0,00	0,00	0,00	0,00	0,00	0,00	0,00	4,00
DOP Cataluña / Catalunya	2.348,27	4.118,09	15.496,65	2.782,98	1.579,84	26.325,83	0,00	254,12	5.974,52	69,35	3.839,22	5.463,50	180,23	4.348,07	20.129,01	133,51	699,14	76,41	6.686,60	2.685,65	10.281,31	18,86	4,41	23,27	554,37	57.313,79	
DOP Cava	9.690,00	16.994,00	130.000,00	44.881,00	14.694,00	216.259,00	582,00	21.211,00	17.985,00	622,00	128.242,00	9.382,00	1.051,00	20.756,00	199.831,00	5.043,00	2.760,00	99,00	69.647,00	10.701,20	88.250,20	1.948,00	201,00	2.149,00	6.076,27	512.565,47	
DOP Cebreros	25,00	0,00	49,00	0,00	0,00	74,00	0,00	0,00	0,00	0,00	0,00	0,00	0,00	220,00	220,00	0,00	0,00	0,00	26,00	0,00	26,00	0,00	0,00	0,00	0,00	320,00	
DOP Chozas Carrascal	0,00	3,00	6,00	0,00	3,00	12,00	0,00	9,00	0,00	0,00	3,00	0,00	0,00	0,00	12,00	1,00	0,00	0,00	0,00	4,00	5,00	0,00	0,00	0,00	0,00	29,00	
DOP Cigales	7,56	450,03	0,00	4,95	655,07	1.117,61	4,95	4,95	27,18	0,00	230,76	76,00	4,95	17,54	366,33	32,49	51,39	4,95	9,18	45,92	143,93	4,95	0,00	4,95	0,00	1.632,82	
DOP Conca de Barberà	2,09	10,67	31,66	3,24	8,68	56,34	0,00	46,10	74,76	0,00	176,87	4,60	0,00	8,24	310,57	3,38	10,67	0,00	12,24	19,77	46,06	0,00	0,00	0,00	0,00	76,50	489,47
DOP Condado de Huelva	258,00	4,00	31,00	0,00	0,00	293,00	0,00	0,00	0,00	0,00	7,00	0,00	0,00	0,00	7,00	0,00	0,00	0,00	24,00	51,00	75,00	0,00	0,00	0,00	0,00	375,00	
DOP Costers del Segre	30,12	357,42	1.669,85	98,91	62,06	2.218,36	0,00	0,00	47,88	1,13	2.299,06	60,91	0,00	24,23	2.433,21	11,66	23,04	0,00	237,26	90,89	362,85	0,00	0,68	0,68	39,74	5.054,84	
DOP Dehesa del Carrizal	4,50	5,08	10,80	22,50	0,00	42,88	0,00	0,00	0,00	0,00	0,00	0,00	0,00	30,33	30,33	54,00	31,14	0,00	22,80	9,00	116,94	4,50	0,00	4,50	0,00	194,65	
DOP Dehesa Peñalba	0,00	12,00	14,00	0,00	0,00	26,00	0,00	0,00	0,00	0,00	1,00	3,00	0,00	0,00	4,00	0,00	2,00	0,00	1,00	0,00	3,00	0,00	0,00	0,00	0,00	33,00	
DOP Dominio de Valdepusa	0,00	6,60	0,00	0,00	0,00	6,60	0,00	0,00	10,80	0,00	43,74	0,00	0,00	0,00	54,54	0,00	20,25	0,00	0,00	0,00	20,25	0,00	0,00	0,00	0,00	81,39	
DOP El Hierro	0,00	0,00	0,00	0,00	0,00	0,00	0,00	0,00	0,00	0,00	8,20	0,00	0,00	0,00	8,20	0,00	0,00	0,00	0,00	8,00	8,00	0,00	0,00	0,00	0,00	16,20	
DOP El Terrerazo	3,00	13,00	3,00	0,00	0,00	19,00	0,00	0,00	0,00	9,00	74,00	2,00	0,00	8,00	93,00	0,00	3,00	0,00	0,00	2,00	5,00	0,00	0,00	0,00	0,00	117,00	
DOP El Vicario	0,00	9,36	0,00	0,00	0,00	9,36	0,00	27,00	0,00	0,00	197,64	0,00	0,00	0,00	224,64	0,00	0,00	0,00	20,48	0,72	21,20	0,00	113,40	113,40	0,00	368,60	
DOP Empordà	56,17	346,28	38,10	35,66	86,08	562,29	0,00	22,77	75,13	0,00	263,12	6,39	0,00	49,15	416,56	52,92	100,40	0,00	4,95	41,29	199,56	0,20	0,00	0,20	0,00	1.178,61	
DOP Finca Elez	0,00	0,00	0,00	0,00	0,00	0,00	0,00	0,00	0,00	0,00	0,00	0,00	0,00	0,00	0,00	0,00	0,00	0,00	37,00	0,00	37,00	0,00	0,00	0,00	0,00	37,00	
DOP Getariako Txakolina / Chacoli de Getaria / Txakoli de Getaria	399,47	12,67	373,44	4,50	24,63	814,71	0,00	0,00	71,10	0,00	4.191,82	52,71	0,00	58,89	4.374,52	46,81	0,00	0,00	358,23	17,78	422,82	18,90	0,00	18,90	1,35	5.632,30	
DOP Gran Canaria	0,00	0,00	0,00	0,00	0,00	0,00	0,00	0,00	0,00	0,00	0,00	0,00	0,00	0,00	0,00	0,00	0,00	0,00	0,00	0,00	0,00	0,00	0,00	0,00	0,00	0,00	
DOP Granada	0,00	0,00	0,00	0,00	0,00	0,00	0,00	18,17	5,40	0,00	0,00	0,00	0,00	0,00	23,57	0,00	2,70	0,00	0,00	0,00	2,70	0,00	0,00	0,00	0,00	26,27	
DOP Gujoso	0,00	1,00	0,00	0,00	0,00	1,00	0,00	0,00	1,50	0,00	1,00	0,00	0,00	0,00	2,50	0,00	0,00	0,00	0,50	0,00	0,50	0,00	0,00	0,00	0,00	4,00	
DOP Islas Canarias	16,70	24,22	44,19	0,00	0,00	85,11	0,00	5,85	73,09	0,00	122,67	4,90	0,00	10,95	217,46	6,30	31,91	0,00	38,30	34,38	110,89	0,00	0,00	0,00	2,61	416,07	

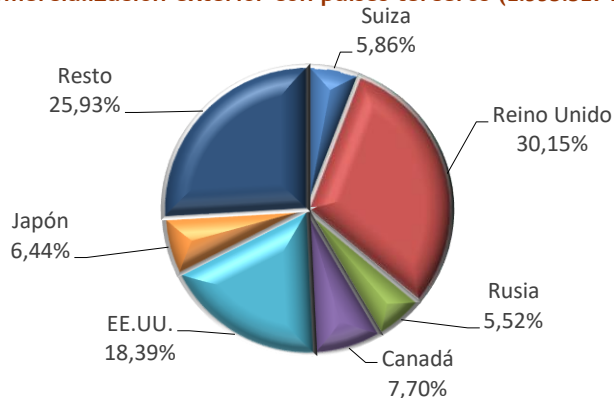
D.O.P.	Noruega	Suiza	Reino Unido	Rusia	Resto Europa no U.E.	TOTAL Europa no U.E.	Argentina	Brasil	Canadá	Colombia	EE. UU.	México	Venezuela	Resto América	TOTAL América	Corea	China	India	Japón	Resto Asia	TOTAL Asia	Australia	Resto Oceanía	TOTAL Oceanía	Otros	TOTAL NO U.E.
DOP Jerez-Xéres-Sherry / Jerez / Xéres / Sherry	150,35	488,66	53.394,35	582,49	476,73	<b>55.092,58</b>	2,75	146,09	2.098,91	181,94	6.790,79	377,10	0,00	425,37	<b>10.022,95</b>	112,58	265,15	0,00	928,69	509,28	<b>1.815,70</b>	740,90	161,52	<b>902,42</b>	27,92	<b>67.861,57</b>
DOP Jumilla	2.056,26	2.568,61	9.511,45	4.195,21	1.524,51	<b>19.856,04</b>	8,78	1.553,14	11.439,65	165,59	20.807,65	581,96	379,27	1.139,26	<b>36.075,30</b>	1.827,03	4.500,93	99,00	5.513,41	1.649,81	<b>13.590,18</b>	318,38	19,60	<b>337,98</b>	1.490,35	<b>71.349,85</b>
DOP La Gomera	0,00	0,00	0,00	0,00	0,00	<b>0,00</b>	0,00	0,00	0,00	0,00	0,00	0,00	0,00	<b>0,00</b>	0,00	0,00	0,00	0,00	0,00	<b>0,00</b>	0,00	0,00	<b>0,00</b>	0,00	<b>0,00</b>	<b>0,00</b>
DOP La Jara	0,00	0,00	0,00	0,00	12,00	<b>12,00</b>	0,00	6,50	2,20	0,00	48,00	0,00	0,00	209,00	<b>265,70</b>	0,00	0,00	0,00	112,00	0,00	<b>112,00</b>	0,00	0,00	<b>0,00</b>	0,00	<b>389,70</b>
DOP La Mancha	457,67	554,91	5.301,36	7.629,04	14.987,76	<b>28.930,74</b>	0,00	2.973,60	3.904,29	13,05	4.318,23	4.422,04	750,76	2.534,29	<b>18.916,26</b>	894,08	11.704,42	21,11	9.720,61	3.520,92	<b>25.861,14</b>	15,49	155,21	<b>170,70</b>	910,15	<b>74.788,99</b>
DOP La Palma	0,00	0,00	0,00	0,00	0,00	<b>0,00</b>	0,00	0,00	0,00	0,00	0,00	0,00	0,00	<b>0,00</b>	0,00	0,00	0,00	0,00	0,00	<b>0,00</b>	0,00	0,00	<b>0,00</b>	0,00	<b>0,00</b>	<b>0,00</b>
DOP Lanzarote	0,41	9,99	8,82	0,00	0,00	<b>19,22</b>	0,00	0,00	10,80	0,00	253,15	8,88	0,00	0,00	<b>272,83</b>	0,00	3,74	0,00	0,00	9,27	<b>13,01</b>	3,24	0,00	<b>3,24</b>	0,00	<b>308,30</b>
DOP Lebrija	0,00	0,00	0,00	0,00	0,00	<b>0,00</b>	0,00	0,00	0,00	0,00	0,00	0,00	0,00	<b>0,00</b>	0,00	0,00	0,00	0,00	0,00	<b>0,00</b>	0,00	0,00	<b>0,00</b>	0,00	<b>0,00</b>	<b>0,00</b>
DOP León	0,00	0,00	0,00	0,00	2.723,00	<b>2.723,00</b>	0,00	0,00	0,00	0,00	0,00	0,00	0,00	0,00	<b>0,00</b>	0,00	0,00	0,00	0,00	0,00	<b>0,00</b>	0,00	0,00	<b>0,00</b>	0,00	<b>2.723,00</b>
DOP Los Balagüeses	0,00	10,00	2,00	0,00	6,00	<b>18,00</b>	0,00	0,00	0,00	0,00	1,00	0,00	0,00	0,00	<b>1,00</b>	0,00	0,00	0,00	0,00	1,00	<b>1,00</b>	0,00	0,00	<b>0,00</b>	0,00	<b>20,00</b>
DOP Los Cerrillos	0,00	0,00	0,00	0,00	10,35	<b>10,35</b>	0,00	0,00	0,00	16,80	6,30	0,00	0,00	3,37	<b>26,47</b>	0,00	160,00	0,00	0,00	0,54	<b>160,54</b>	0,00	0,00	<b>0,00</b>	0,63	<b>197,99</b>
DOP Málaga	1,95	12,29	12,16	0,00	0,00	<b>26,40</b>	0,00	0,00	0,00	0,07	105,72	3,47	0,00	1,24	<b>110,50</b>	0,02	5,17	0,00	1,93	0,99	<b>8,11</b>	0,08	0,00	<b>0,08</b>	0,00	<b>145,09</b>
DOP Manchuela	7,20	59,53	417,94	0,00	266,76	<b>751,43</b>	0,00	33,44	4.154,48	0,00	491,59	142,31	0,00	16,65	<b>4.838,47</b>	8,64	328,18	0,00	89,80	37,94	<b>464,56</b>	13,05	4,50	<b>17,55</b>	0,00	<b>6.072,01</b>
DOP Manzanilla-Santlúcar de Barrameda / Manzanilla	24,11	30,09	1.114,66	2,70	20,89	<b>1.192,45</b>	0,00	19,58	31,58	0,00	483,88	27,77	0,00	8,37	<b>571,18</b>	0,00	1,44	0,00	280,79	24,42	<b>306,65</b>	65,75	6,23	<b>71,98</b>	1,49	<b>2.143,75</b>
DOP Mérida	0,00	25,38	14,18	0,00	0,00	<b>39,56</b>	0,00	4,95	40,03	0,00	174,55	0,00	0,00	9,14	<b>228,67</b>	0,00	91,95	0,00	0,00	22,55	<b>114,50</b>	20,19	0,00	<b>20,19</b>	3,71	<b>406,63</b>
DOP Mondéjar	0,00	0,00	0,00	0,00	0,00	<b>0,00</b>	0,00	0,00	0,00	0,00	0,00	0,00	0,00	<b>0,00</b>	0,00	0,00	0,00	0,00	0,00	<b>0,00</b>	0,00	0,00	<b>0,00</b>	0,00	<b>0,00</b>	<b>0,00</b>
DOP Monterrei	11,66	96,33	268,17	17,10	65,13	<b>458,39</b>	0,00	0,00	2,25	27,00	34,43	25,88	0,00	101,85	<b>191,41</b>	0,00	0,00	0,00	4,50	37,44	<b>41,94</b>	4,01	0,00	<b>4,01</b>	0,00	<b>695,75</b>
DOP Montilla-Moriles	0,00	29,69	165,03	0,00	58,54	<b>253,26</b>	0,00	0,00	66,08	0,00	223,00	6,26	0,00	1.146,35	<b>1.441,69</b>	23,94	174,43	0,00	270,10	10,47	<b>478,94</b>	65,64	28,13	<b>93,77</b>	0,00	<b>2.267,66</b>
DOP Montsant	7,35	401,71	198,99	76,23	231,77	<b>916,05</b>	1,80	5,63	638,84	10,80	1.598,27	7,20	0,00	174,13	<b>2.436,67</b>	11,79	69,55	0,00	217,64	225,44	<b>524,42</b>	29,13	0,00	<b>29,13</b>	28,75	<b>3.935,02</b>
DOP Navarra	2.184,00	3.576,00	8.053,00	563,00	391,00	<b>14.767,00</b>	5,00	869,00	5.542,00	74,00	3.690,00	1.047,00	122,00	520,00	<b>11.869,00</b>	297,00	5.125,00	0,00	1.304,00	1.065,00	<b>7.791,00</b>	73,00	135,00	<b>208,00</b>	0,00	<b>34.635,00</b>
DOP Pago de Arinzano	0,00	227,69	0,09	0,00	0,00	<b>227,78</b>	0,00	0,00	3,29	0,00	0,13	0,00	0,00	0,00	<b>3,42</b>	45,00	0,00	0,00	3,14	469,99	<b>518,13</b>	0,00	0,00	<b>0,00</b>	0,00	<b>749,33</b>
DOP Pago de Otazu	0,00	6,07	0,23	0,00	0,73	<b>7,03</b>	0,00	0,00	24,75	5,96	4,24	9,27	14,94	1,99	<b>61,15</b>	0,00	38,30	0,00	0,00	14,80	<b>53,10</b>	0,00	0,88	<b>0,88</b>	0,00	<b>122,16</b>

D.O.P.	Noruega	Suiza	Reino Unido	Rusia	Resto Europa no U.E.	TOTAL Europa no U.E.	Argentina	Brasil	Canadá	Colombia	EE. UU.	México	Venezuela	Resto América	TOTAL América	Corea	China	India	Japón	Resto Asia	TOTAL Asia	Australia	Resto Oceanía	TOTAL Oceanía	Otros	TOTAL NO U.E.	
DOP Pago Florentino	0,00	10,32	3,33	0,00	6,66	20,31	0,00	4,05	0,45	0,00	0,00	0,00	0,00	52,56	57,06	0,00	0,00	0,00	10,71	30,29	41,00	0,00	0,00	0,00	0,00	0,00	118,37
DOP Penedès	654,28	310,82	665,47	209,10	710,21	2.549,88	0,00	586,18	5.429,14	77,32	2.739,02	550,22	0,00	814,94	10.196,82	205,95	331,00	6,89	601,99	518,71	1.664,54	44,79	5,55	50,34	24,54	14.486,12	
DOP Pla de Bages <sup>(1)</sup>	-	-	-	-	-	-	-	-	-	-	-	-	-	-	-	-	-	-	-	-	-	-	-	-	-	-	-
DOP Pla i Llevant	0,00	44,50	0,00	0,00	0,00	44,50	0,00	0,00	0,00	0,00	17,00	0,00	0,00	0,00	17,00	0,00	0,00	0,00	0,00	0,00	0,00	0,00	0,00	0,00	0,00	0,00	61,50
DOP Prado de Irache	0,00	0,00	0,00	0,00	0,00	0,00	0,00	0,00	0,00	0,00	0,00	0,00	0,00	0,00	0,00	0,00	0,00	0,00	0,00	0,00	0,00	0,00	0,00	0,00	0,00	0,00	0,00
DOP Priorat / Priorato	152,14	1.580,69	348,16	372,16	90,09	2.543,24	0,59	16,11	462,56	1,35	1.594,79	108,11	4,28	162,70	2.350,49	56,09	569,20	0,00	98,94	263,06	987,29	13,78	9,95	23,73	16,68	5.921,43	
DOP Rias Baixas	1.283,00	1.327,56	11.019,42	836,22	768,33	15.234,53	0,18	80,85	1.673,02	821,75	28.545,67	2.778,19	319,76	7.008,67	41.228,09	325,94	161,98	0,00	743,60	951,77	2.183,29	549,01	111,47	660,48	30,42	59.336,81	
DOP Ribeira Sacra	140,55	130,27	113,83	0,00	18,64	403,29	0,00	4,64	217,26	8,28	567,76	17,12	0,00	34,29	849,35	2,96	24,30	0,00	19,53	143,24	190,03	49,82	0,27	50,09	0,63	1.493,39	
DOP Ribeiro	488,23	164,98	1.628,78	660,80	101,52	3.044,31	67,25	11,07	163,09	2,40	2.019,99	0,00	4,15	372,39	2.640,34	0,01	54,52	0,00	187,06	40,12	281,71	20,00	18,35	38,35	0,00	6.004,71	
DOP Ribera del Duero	827,37	21.112,66	7.727,75	1.428,40	2.059,08	33.155,26	28,92	1.081,47	4.845,89	1.198,13	13.602,51	15.666,05	195,05	12.707,63	49.325,65	1.018,03	4.251,27	5,91	680,98	2.176,44	8.132,63	136,63	36,45	173,08	238,56	91.025,18	
DOP Ribera del Guadiana	0,00	62,00	0,00	0,00	0,00	62,00	0,00	0,00	0,00	0,00	25,00	0,00	0,00	25,00	234,00	145,00	0,00	0,00	0,00	379,00	0,00	0,00	0,00	0,00	0,00	466,00	
DOP Ribera del Júcar	0,00	4,02	132,30	0,00	4,73	141,05	0,00	0,00	7,16	1,80	79,69	5,26	0,00	93,91	0,00	59,40	0,00	31,95	23,35	114,70	0,00	0,00	0,00	0,00	0,00	349,66	
DOP Rioja	15.824,79	37.442,99	284.825,32	17.077,72	9.172,65	364.343,47	12,43	6.096,67	38.862,67	8.443,77	94.078,03	23.371,73	821,07	20.697,42	192.383,79	2.613,38	12.612,99	138,75	4.638,04	11.289,73	31.292,89	4.548,83	967,96	5.516,79	2.629,58	596.166,52	
DOP Rosalejo <sup>(2)</sup>	0,00	0,00	0,00	0,00	0,00	0,00	0,00	0,00	0,00	0,00	0,00	0,00	0,00	0,00	0,00	0,00	0,00	0,00	0,00	0,00	0,00	0,00	0,00	0,00	0,00	0,00	0,00
DOP Rueda	802,73	5.983,10	8.519,37	4.463,50	919,84	20.688,54	0,68	304,88	2.474,38	3.162,13	7.169,35	1.552,95	97,40	3.316,54	18.078,31	507,67	308,73	0,00	1.117,85	599,26	2.533,51	147,69	1,80	149,49	276,74	41.726,59	
DOP Sierra de Salamanca	2,97	0,13	0,00	0,00	0,00	3,10	0,00	0,00	10,22	0,00	15,93	0,00	0,00	0,00	26,15	0,00	0,00	0,00	47,25	0,00	47,25	0,00	0,00	0,00	0,00	76,50	
DOP Sierras de Málaga	1,94	12,28	12,15	0,00	0,00	26,37	0,00	0,00	0,00	0,07	105,72	3,47	0,00	1,24	110,50	0,02	5,17	0,00	1,93	0,99	8,11	0,07	0,00	0,07	0,00	145,05	
DOP Somontano	11,86	1.236,60	506,48	2.471,07	432,92	4.658,93	0,00	35,44	167,43	234,23	237,65	811,01	39,60	90,60	1.615,96	145,55	544,83	5,67	399,94	247,97	1.343,96	24,39	26,48	50,87	0,00	7.669,72	
DOP Tacoronte-Acentejo	0,00	0,00	0,00	0,00	2,25	2,25	0,00	0,00	0,00	0,00	15,98	0,00	0,00	0,00	15,98	0,00	0,00	0,00	0,00	0,00	0,00	0,00	0,00	0,00	0,00	18,23	
DOP Tarragona	167,33	16,50	35,53	0,00	32,22	251,58	0,00	0,00	1,35	0,00	13,50	0,05	0,00	9,23	24,13	0,00	162,37	0,00	45,90	21,60	229,87	0,00	0,00	0,00	31,31	536,89	
DOP Terra Alta	36,97	102,33	373,45	136,20	51,66	700,61	0,00	73,84	126,91	27,45	807,33	13,86	10,09	79,91	1.139,39	18,81	143,91	0,00	81,72	62,85	307,29	26,15	0,00	26,15	0,45	2.173,89	
DOP Tierra del Vino de Zamora	0,00	5,13	5,85	2,25	0,00	13,23	0,00	0,00	4,23	0,00	7,83	0,00	0,00	0,00	12,06	0,00	15,75	0,00	0,00	0,00	15,75	0,00	0,00	0,00	0,00	41,04	
DOP Toro	11,24	1.833,53	1.064,73	990,68	2.005,53	5.905,71	4,05	0,00	278,55	73,01	4.522,03	1.719,76	16,32	601,53	7.215,25	91,65	912,05	2,52	319,85	448,36	1.774,43	33,53	2,52	36,05	142,62	15.074,06	

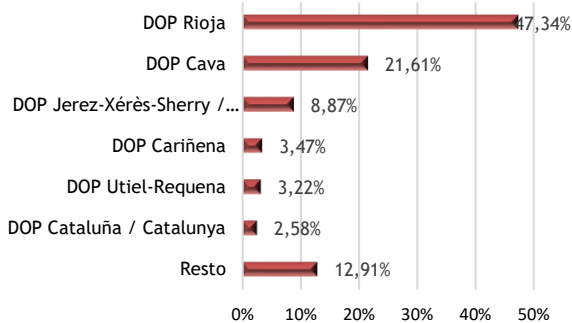
D.O.P.	Noruega	Suiza	Reino Unido	Rusia	Resto Europa no U.E.	TOTAL Europa no U.E.	Argentina	Brasil	Canadá	Colombia	EE. UU.	México	Venezuela	Resto América	TOTAL América	Corea	China	India	Japón	Resto Asia	TOTAL Asia	Australia	Resto Oceanía	TOTAL Oceanía	Otros	TOTAL NO U.E.
DOP Uclés	0,00	81,63	1.664,29	40,86	11,25	1.798,03	0,00	22,50	107,19	0,00	268,47	0,00	0,00	38,93	437,09	0,00	466,50	0,00	245,25	16,29	728,04	0,00	0,00	0,00	153,27	3.116,43
DOP Urueña	0,00	9,00	0,00	0,00	0,00	9,00	0,00	0,00	72,00	0,00	0,00	0,00	0,00	0,00	72,00	0,00	0,00	0,00	0,00	0,00	0,00	0,00	0,00	0,00	0,00	81,00
DOP Utiel-Requena	2.808,00	1.140,00	19.365,00	9.068,00	4.614,00	36.995,00	0,00	1.356,00	6.306,00	1.097,00	2.892,00	5.728,00	0,00	915,00	18.294,00	592,00	5.881,00	0,00	3.473,00	648,00	10.594,00	4.332,00	0,00	4.332,00	6.087,00	76.302,00
DOP Valdeorras	130,07	169,64	484,27	35,61	15,13	834,72	0,00	4,23	69,01	11,92	378,32	28,86	1,12	221,00	714,46	11,57	34,08	0,00	111,92	69,53	227,10	28,12	8,73	36,85	10,39	1.823,52
DOP Valdepeñas	0,00	3.691,71	4.022,69	729,07	934,97	9.378,44	0,00	782,90	4.277,52	112,50	0,00	131,98	32,40	1.134,10	6.471,40	219,00	1.154,82	0,00	8.785,78	129,65	10.289,25	0,00	0,00	0,00	271,40	26.410,49
DOP Valencia	3.138,00	1.212,00	6.172,00	4.856,00	1.240,00	16.618,00	0,00	391,00	7.782,00	190,00	6.040,00	345,00	139,00	1.304,00	16.191,00	171,00	1.798,00	138,00	5.109,00	1.070,00	8.286,00	32,00	236,00	268,00	323,00	41.686,00
DOP Valle de Gúímar	0,00	0,00	0,00	0,00	0,00	0,00	0,00	0,00	0,00	0,00	24,93	0,00	0,00	0,00	24,93	0,00	0,00	0,00	0,00	0,00	0,00	0,00	0,00	0,00	0,00	24,93
DOP Valle de la Orotava	4,50	14,68	40,16	0,00	0,00	59,34	2,25	0,00	8,94	0,00	98,04	5,25	0,00	16,15	130,63	2,70	8,96	0,00	0,00	15,12	26,78	15,80	0,00	15,80	0,00	232,55
DOP Vallegarcía	4,32	108,60	0,00	0,00	1,84	114,76	0,00	0,00	5,40	0,00	22,77	15,71	0,00	5,89	49,77	0,00	151,48	0,00	0,00	0,54	152,02	0,00	0,00	0,00	0,00	316,55
DOP Valles de Benavente	0,00	39,75	0,00	0,00	0,00	39,75	0,00	0,00	0,00	0,00	39,60	0,00	0,00	0,00	39,60	0,00	163,53	0,00	4,95	0,00	168,48	0,00	0,00	0,00	0,00	247,83
DOP Valtiendas	0,00	0,00	0,00	0,00	0,00	0,00	0,00	0,00	0,00	0,00	0,00	0,00	0,00	0,00	0,00	0,00	0,00	0,00	0,00	0,00	0,00	0,00	0,00	0,00	0,00	0,00
DOP Vera de Estenas	0,00	1,00	0,00	0,00	0,00	1,00	0,00	0,00	0,00	0,00	0,00	0,00	0,00	1,00	1,00	0,00	1,00	0,00	0,00	3,00	4,00	0,00	0,00	0,00	0,00	6,00
DOP Vinos de Madrid	51,00	108,00	81,00	5,00	27,00	272,00	0,00	9,00	156,00	5,00	1.308,00	39,00	0,00	26,00	1.543,00	5,00	50,00	0,00	91,00	44,00	190,00	67,00	0,00	67,00	89,00	2.161,00
DOP Ycoden-Daute-Isora	0,00	6,16	15,66	0,00	0,00	21,82	0,00	3,60	7,49	0,00	13,05	1,35	0,00	6,40	31,89	2,29	4,72	0,00	12,96	4,54	24,51	0,00	0,00	0,00	0,99	79,21
DOP Yecla	30,10	1.601,92	3.198,45	270,79	189,49	5.290,75	0,00	0,00	1.648,57	0,00	1.973,97	202,50	37,65	180,26	4.042,95	383,59	924,81	0,00	1.210,85	574,68	3.093,93	11,20	86,89	98,09	79,21	12.604,93
Total general	58.118,90	117.013,74	601.649,04	110.184,89	67.304,74	954.271,31	729,94	44.857,85	153.670,15	16.865,03	367.010,64	76.903,70	4.224,20	83.825,60	748.087,11	16.397,80	63.718,12	604,96	128.498,61	46.662,08	255.881,57	13.605,46	2.438,77	16.044,23	21.232,89	1.995.517,11

(1) Sin datos en la Campaña 2023/2024.

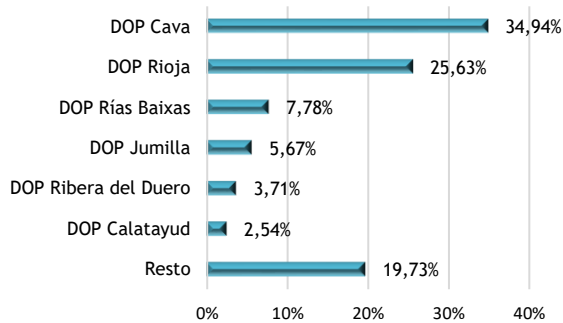
**Comercialización exterior con países terceros (1.995.517 hl)**



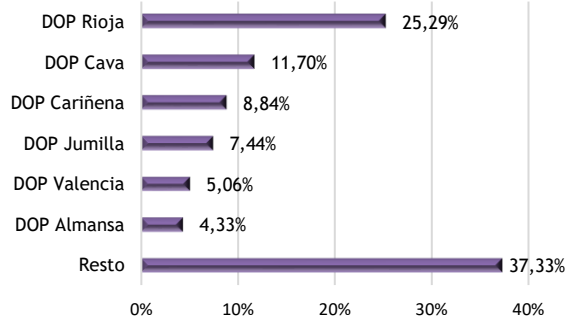
**Comercialización exterior con Reino Unido por DOP (601.649 hl)**



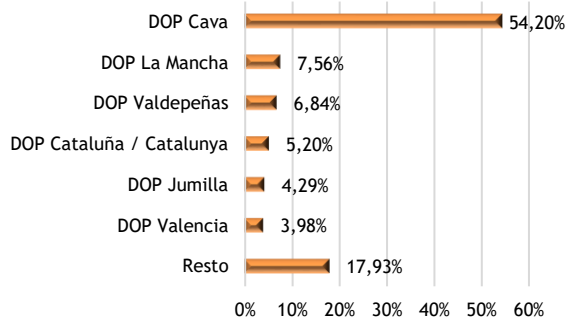
**Comercialización exterior con EE.UU. por DOP (367.011 hl)**



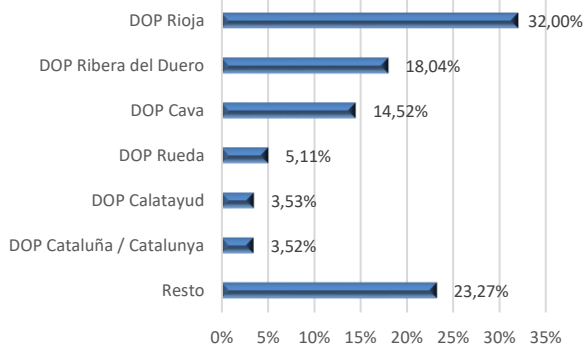
**Comercialización exterior con Canadá por DOP (153.670 hl)**



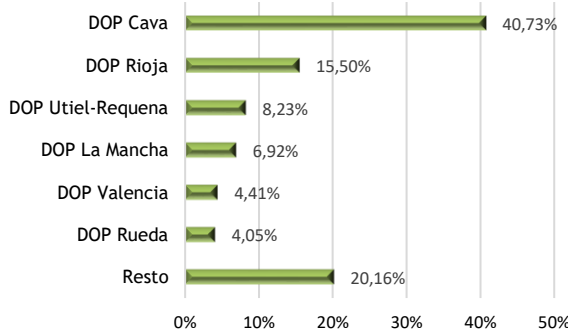
**Comercialización exterior con Japón por DOP (128.499 hl)**



**Comercialización exterior con Suiza por DOP (117.014 hl)**



**Comercialización exterior con Rusia por DOP (110.185 hl)**



## 16. Valor económico estimado del mercado interior y exterior (€)

DOPs	MERCADO NACIONAL (€)	COMERCIO EXTERIOR			COMERCIO TOTAL (€)
		Embotellado (€)	A granel (€)	TOTAL (€)	
DOP Abadía Retuerta	5.321.157,00 €	2.313.519,90 €	0,00 €	2.313.519,90 €	7.634.676,90 €
DOP Abona	5.122.812,00 €	0,00 €	0,00 €	0,00 €	5.122.812,00 €
DOP Alella <sup>(1)</sup>	0,00 €	0,00 €	0,00 €	0,00 €	0,00 €
DOP Alicante	20.618.720,00 €	5.407.427,00 €	0,00 €	5.407.427,00 €	26.026.147,00 €
DOP Almansa	3.327.593,00 €	8.289.983,43 €	0,00 €	8.289.983,43 €	11.617.576,43 €
DOP Arabako Txakolina / Txakolí de Álava / Chacolí de Álava	884.548,00 €	269.740,00 €	0,00 €	269.740,00 €	1.154.288,00 €
DOP Arlanza	1.537.074,59 €	30.645,70 €	0,00 €	30.645,70 €	1.567.720,29 €
DOP Arribes	2.383.339,00 €	214.470,00 €	0,00 €	214.470,00 €	2.597.809,00 €
DOP Aylés	659.343,15 €	412.554,92 €	0,00 €	412.554,92 €	1.071.898,07 €
DOP Bierzo	44.063.199,00 €	9.544.212,39 €	0,00 €	9.544.212,39 €	53.607.411,39 €
DOP Binissalem	4.438.686,15 €	828.738,00 €	0,00 €	828.738,00 €	5.267.424,15 €
DOP Bizkaiko Txakolina / Chacolí de Bizkaia / Txakolí de Bizkaia	7.773.791,00 €	528.886,20 €	0,00 €	528.886,20 €	8.302.677,20 €
DOP Bolandín	996.553,28 €	240.584,17 €	0,00 €	240.584,17 €	1.237.137,45 €
DOP Bullas	1.669.921,26 €	943.267,90 €	17.323,20 €	960.591,10 €	2.630.512,36 €
DOP Calatayud	11.182.858,65 €	16.687.898,88 €	0,00 €	16.687.898,88 €	27.870.757,53 €
DOP Calzadilla	115.000,00 €	90.800,00 €	0,00 €	90.800,00 €	205.800,00 €
DOP Campo de Borja <sup>(1)</sup>	0,00 €	0,00 €	0,00 €	0,00 €	0,00 €
DOP Campo de Calatrava	83.455,00 €	48.586,50 €	0,00 €	48.586,50 €	132.041,50 €
DOP Campo de La Guardia	810.280,00 €	78.340,31 €	0,00 €	78.340,31 €	888.620,31 €
DOP Cangas	710.502,93 €	1.580,00 €	0,00 €	1.580,00 €	712.082,93 €
DOP Cariñena	12.989.175,25 €	22.319.607,69 €	0,00 €	22.319.607,69 €	35.308.782,94 €
DOP Casa del Blanco	50.886,00 €	52.337,28 €	0,00 €	52.337,28 €	103.223,28 €
DOP Cataluña / Catalunya	71.595.238,56 €	39.149.676,91 €	0,00 €	39.149.676,91 €	110.744.915,47 €
DOP Cava	329.727.328,70 €	401.361.603,10 €	0,00 €	401.361.603,10 €	731.088.931,80 €
DOP Cebreros	712.950,00 €	192.530,00 €	0,00 €	192.530,00 €	905.480,00 €
DOP Chozas Carrascal	226.721,00 €	45.288,10 €	0,00 €	45.288,10 €	272.009,10 €
DOP Cigales	12.117.866,67 €	4.761.818,49 €	0,00 €	4.761.818,49 €	16.879.685,16 €
DOP Conca de Barberà	3.616.227,00 €	747.185,70 €	0,00 €	747.185,70 €	4.363.412,70 €
DOP Condado de Huelva	9.577.800,00 €	61.500,00 €	80.400,00 €	141.900,00 €	9.719.700,00 €
DOP Costers del Segre	16.258.234,41 €	4.344.425,00 €	0,00 €	4.344.425,00 €	20.602.659,41 €
DOP Dehesa del Carrizal	793.107,00 €	221.924,00 €	0,00 €	221.924,00 €	1.015.031,00 €
DOP Dehesa Peñalba	99.167,00 €	43.180,00 €	0,00 €	43.180,00 €	142.347,00 €

DOPs	MERCADO NACIONAL (€)	COMERCIO EXTERIOR			COMERCIO TOTAL (€)
		Embotellado (€)	A granel (€)	TOTAL (€)	
DOP Dominio de Valdepeña	456.548,00 €	109.496,80 €	0,00 €	109.496,80 €	566.044,80 €
DOP El Hierro	278.080,09 €	26.800,00 €	0,00 €	26.800,00 €	304.880,09 €
DOP El Terrerazo	661.504,00 €	260.000,00 €	0,00 €	260.000,00 €	921.504,00 €
DOP El Vicario	131.640,65 €	223.196,79 €	0,00 €	223.196,79 €	354.837,44 €
DOP Empordà	21.609.280,00 €	2.082.645,19 €	0,00 €	2.082.645,19 €	23.691.925,19 €
DOP Finca Élez	123.000,00 €	36.000,00 €	0,00 €	36.000,00 €	159.000,00 €
DOP Getariako Txakolina / Chacolí de Getaria / Txakolí de Getaria	15.400.000,00 €	5.183.023,20 €	0,00 €	5.183.023,20 €	20.583.023,20 €
DOP Gran Canaria	4.152.848,00 €	29.477,30 €	0,00 €	29.477,30 €	4.182.325,30 €
DOP Granada	1.225.626,84 €	121.147,61 €	0,00 €	121.147,61 €	1.346.774,45 €
DOP Guijoso	46.192,00 €	14.050,00 €	0,00 €	14.050,00 €	60.242,00 €
DOP Islas Canarias	8.506.201,60 €	537.547,30 €	0,00 €	537.547,30 €	9.043.748,90 €
DOP Jerez-Xérès-Sherry / Jerez / Xérès / Sherry	25.830.074,00 €	55.087.180,39 €	0,00 €	55.087.180,39 €	80.917.254,39 €
DOP Jumilla	18.813.680,22 €	27.034.089,70 €	0,00 €	27.034.089,70 €	45.847.769,92 €
DOP La Gomera	645.300,00 €	0,00 €	0,00 €	0,00 €	645.300,00 €
DOP La Jaraba	328.300,00 €	352.240,00 €	0,00 €	352.240,00 €	680.540,00 €
DOP La Mancha	25.503.320,50 €	41.399.818,65 €	0,00 €	41.399.818,65 €	66.903.139,15 €
DOP La Palma	4.300.000,00 €	0,00 €	0,00 €	0,00 €	4.300.000,00 €
DOP Lanzarote	25.524.405,00 €	527.727,00 €	0,00 €	527.727,00 €	26.052.132,00 €
DOP Lebrija	150.000,00 €	0,00 €	0,00 €	0,00 €	150.000,00 €
DOP León	10.444.759,00 €	2.687.507,55 €	0,00 €	2.687.507,55 €	13.132.266,55 €
DOP Los Balagueses	2.288,00 €	35.380,00 €	0,00 €	35.380,00 €	37.668,00 €
DOP Los Cerrillos	36.580,00 €	204.364,88 €	0,00 €	204.364,88 €	240.944,88 €
DOP Málaga	4.336.748,00 €	260.442,00 €	0,00 €	260.442,00 €	4.597.190,00 €
DOP Manchuela	1.234.800,00 €	3.158.146,35 €	0,00 €	3.158.146,35 €	4.392.946,35 €
DOP Manzanilla-Sanlúcar de Barrameda / Manzanilla	25.121.294,33 €	1.627.851,05 €	0,00 €	1.627.851,05 €	26.749.145,38 €
DOP Mérida	966.307,70 €	443.574,60 €	0,00 €	443.574,60 €	1.409.882,30 €
DOP Mondéjar	937.860,00 €	0,00 €	0,00 €	0,00 €	937.860,00 €
DOP Monterrei	18.649.842,84 €	582.496,23 €	0,00 €	582.496,23 €	19.232.339,07 €
DOP Montilla-Moriles	43.752.668,21 €	2.437.902,78 €	1.213.237,43 €	3.651.140,21 €	47.403.808,42 €
DOP Montsant	16.032.680,06 €	6.128.568,80 €	0,00 €	6.128.568,80 €	22.161.248,86 €
DOP Navarra	12.917.703,00 €	3.974.588,00 €	0,00 €	3.974.588,00 €	16.892.291,00 €
DOP Pago de Arinzano	458.120,47 €	361.923,04 €	0,00 €	361.923,04 €	820.043,51 €
DOP Pago de Otazu	329.285,14 €	262.193,80 €	0,00 €	262.193,80 €	591.478,94 €
DOP Pago Florentino	221.397,83 €	120.965,01 €	0,00 €	120.965,01 €	342.362,84 €
DOP Penedès	75.161.368,00 €	28.377.490,40 €	0,00 €	28.377.490,40 €	103.538.858,40 €
DOP Pla de Bages <sup>(1)</sup>	0,00 €	0,00 €	0,00 €	0,00 €	0,00 €

DOPs	MERCADO NACIONAL (€)	COMERCIO EXTERIOR			COMERCIO TOTAL (€)
		Embotellado (€)	A granel (€)	TOTAL (€)	
DOP Pla i Llevant	3.905.957,00 €	586.858,15 €	0,00 €	586.858,15 €	4.652.327,00 €
DOP Prado de Irache	28.000,00 €	0,00 €	0,00 €	0,00 €	28.000,00 €
DOP Priorat / Priorato	14.612.768,00 €	13.685.753,00 €	0,00 €	13.685.753,00 €	28.298.521,00 €
DOP Rías Baixas	169.104.936,00 €	80.444.645,39 €	0,00 €	80.444.645,39 €	249.549.581,39 €
DOP Ribeira Sacra	18.590.508,80 €	1.619.664,00 €	0,00 €	1.619.664,00 €	20.210.172,80 €
DOP Ribeiro	28.990.269,14 €	6.475.138,34 €	0,00 €	6.475.138,34 €	35.465.407,48 €
DOP Ribera del Duero	281.030.870,00 €	123.886.451,80 €	0,00 €	123.886.451,80 €	404.917.321,80 €
DOP Ribera del Guadiana	4.378.360,00 €	485.635,00 €	0,00 €	485.635,00 €	4.863.995,00 €
DOP Ribera del Júcar	419.765,00 €	433.142,52 €	0,00 €	433.142,52 €	852.907,52 €
DOP Rioja	735.994.874,99 €	493.699.459,30 €	0,00 €	493.699.459,30 €	1.229.694.334,29 €
DOP Rosalejo <sup>(2)</sup>	0,00 €	0,00 €	0,00 €	0,00 €	0,00 €
DOP Rueda	378.391.445,76 €	42.239.367,15 €	0,00 €	42.239.367,15 €	420.630.812,92 €
DOP Sierra de Salamanca	510.040,14 €	203.699,80 €	0,00 €	203.699,80 €	713.739,94 €
DOP Sierras de Málaga	4.336.748,00 €	260.442,00 €	0,00 €	260.442,00 €	4.597.190,00 €
DOP Somontano	29.808.674,00 €	8.886.122,88 €	0,00 €	8.886.122,88 €	38.694.796,88 €
DOP Tacoronte-Acentejo	8.250.599,00 €	27.332,40 €	0,00 €	27.332,40 €	8.277.931,40 €
DOP Tarragona	1.500.539,00 €	720.784,24 €	0,00 €	720.784,24 €	2.221.323,24 €
DOP Terra Alta	9.474.672,12 €	2.292.166,65 €	0,00 €	2.292.166,65 €	11.766.838,77 €
DOP Tierra del Vino de Zamora	365.437,90 €	34.062,40 €	3.227,78 €	37.290,18 €	402.728,08 €
DOP Toro	45.000.000,00 €	9.300.810,00 €	0,00 €	9.300.810,00 €	54.300.810,00 €
DOP Uclés	2.972.685,19 €	1.254.739,40 €	0,00 €	1.254.739,40 €	4.227.424,59 €
DOP Urueña	85.330,00 €	53.697,60 €	0,00 €	53.697,60 €	139.027,60 €
DOP Utiel-Requena	30.611.237,00 €	119.310.518,90 €	679.509,36 €	119.990.028,26 €	150.601.265,25 €
DOP Valdeorras	37.829.104,00 €	2.258.608,00 €	0,00 €	2.258.608,00 €	40.087.712,00 €
DOP Valdepeñas	76.345.782,76 €	12.329.382,87 €	0,00 €	12.329.382,87 €	88.675.165,63 €
DOP Valencia	19.359.424,00 €	29.312.700,00 €	0,00 €	29.312.700,00 €	48.672.124,00 €
DOP Valle de Güímar	1.494.521,00 €	48.881,60 €	0,00 €	48.881,60 €	1.543.402,60 €
DOP Valle de la Orotava	2.141.249,92 €	544.043,92 €	0,00 €	544.043,92 €	2.685.293,84 €
DOP Vallegarcía	501.840,00 €	652.191,40 €	0,00 €	652.191,40 €	1.154.031,40 €
DOP Valles de Benavente	306.838,00 €	215.085,02 €	0,00 €	215.085,02 €	521.923,02 €
DOP Valtiendas	204.101,08 €	0,00 €	0,00 €	0,00 €	204.101,08 €
DOP Vera de Estenas	50.548,00 €	9.761,00 €	0,00 €	9.761,00 €	60.309,00 €
DOP Vinos de Madrid	13.110.800,44 €	2.391.692,01 €	0,00 €	2.391.692,01 €	15.502.492,45 €
DOP Ycoden-Daute-Isora	864.216,00 €	123.026,00 €	0,00 €	123.026,00 €	987.242,00 €
DOP Yecla	1.385.054,00 €	7.500.014,40 €	0,00 €	7.500.014,40 €	8.885.068,40 €
<b>Total</b>	<b>2.855.710.435,32 €</b>	<b>1.664.206.023,13 €</b>	<b>1.993.697,76 €</b>	<b>1.666.199.720,90 €</b>	<b>4.522.069.668,07 €</b>

(1) Sin datos en la campaña 2023-2024.

(2) Sin actividad en la campaña (Registrado en UE el 22/03/2024)

(3) Sin datos en la campaña 2023-2024.

## 17. Existencias en bodega por tipos de vino (hl)

DOPs	Total a 31/07/23	A FINAL DE CAMPAÑA 2023/2024								% Variación
		Blanco	Rosado	Tinto	De licor	Espumoso	De aguja	Otros	TOTAL	
DOP Abadía Retuerta	14.055,00	477,00	0,00	21.407,00	0,00	0,00	0,00	0,00	21.884,00	56
DOP Abona	4.325,00	4.153,46	0,00	1.552,79	0,00	0,00	0,00	0,00	5.706,25	32
DOP Alella <sup>(1)</sup>	-	-	-	-	0,00	-	0,00	-	0,00	-
DOP Alicante	219.365,00	25.961,00	0,00	156.033,00	208,00	1.196,00	0,00	0,00	183.398,00	-16
DOP Almansa	66.265,00	2.211,00	413,00	44.258,00	0,00	0,00	0,00	0,00	46.882,00	-29
DOP Arabako Txakolina / Txakoli de Álava / Chacoli de Álava	2.820,00	1.520,50	0,00	0,00	0,00	0,00	0,00	0,00	1.520,50	-46
DOP Arlanza	29.272,00	45,17	545,64	26.300,78	0,00	0,00	0,00	0,00	26.891,59	-8
DOP Arribes	13.434,00	530,21	831,08	13.827,97	0,00	0,00	0,00	0,00	15.189,26	13
DOP Aylés	3.680,00	0,00	28,21	1.451,12	0,00	0,00	0,00	0,00	1.479,33	-60
DOP Bierzo	98.471,00	30.151,52	12.283,95	69.236,85	0,00	0,00	0,00	0,00	111.672,32	13
DOP Binissalem	12.469,00	1.314,24	750,74	12.170,74	0,00	0,00	626,87	0,00	14.862,59	24
DOP Bizkaiko Txakolina / Chacoli de Bizkaia / Txakoli de Bizkaia	15.887,00	13.587,40	41,00	549,00	0,00	0,00	0,00	0,00	14.177,40	-11
DOP Bolandín	5.032,00	263,93	4.822,94	0,00	0,00	0,00	0,00	0,00	5.086,87	1
DOP Bullas	17.995,00	369,39	969,79	12.762,18	0,00	12,00	0,00	0,00	14.113,36	-22
DOP Calatayud	93.270,00	3.153,60	918,00	72.816,78	0,00	0,00	0,00	0,00	76.888,38	-18
DOP Calzadilla	1.549,00	0,00	0,00	1.535,00	0,00	0,00	0,00	0,00	1.535,00	-1
DOP Campo de Borja <sup>(1)</sup>	-	-	-	-	0,00	-	0,00	-	0,00	-
DOP Campo de Calatrava <sup>(2)</sup>	-	32,98	23,74	633,32	0,00	0,00	0,00	0,00	690,04	-
DOP Campo de La Guardia	2.639,00	0,00	0,00	2.501,00	0,00	0,00	0,00	0,00	2.501,00	-5
DOP Cangas	595,00	546,96	0,00	595,70	0,00	0,00	0,00	5,75	1.148,41	93
DOP Cariñena	555.205,00	27.775,55	12.557,77	359.316,19	1.159,63	0,00	0,00	0,00	400.809,14	-28
DOP Casa del Blanco	2.127,00	155,00	0,00	2.594,00	0,00	0,00	0,00	0,00	2.749,00	29
DOP Cataluña / Catalunya	210.231,00	43.919,80	9.987,49	84.956,79	0,00	0,00	0,00	0,00	138.864,08	-34
DOP Cava	2.685.207,00	0,00	0,00	0,00	0,00	2.388.619,00	0,00	0,00	2.388.619,00	78
DOP Cebreros	4.823,00	523,55	492,21	4.996,63	0,00	0,00	0,00	0,00	6.012,39	25
DOP Chozas Carrascal	1.407,00	12,00	0,00	378,00	0,00	0,00	0,00	0,00	390,00	-72

DOPs	Total a 31/07/23	A FINAL DE CAMPAÑA 2023/2024								% Variación
		Blanco	Rosado	Tinto	De licor	Espumoso	De aguja	Otros	TOTAL	
DOP Cigales	66.483,00	594,63	14.404,46	0,00	0,00	0,00	0,00	0,00	14.999,09	-77
DOP Conca de Barberà	0,00	753,75	95,97	2.350,43	0,00	0,00	0,00	0,00	3.200,15	-
DOP Condado de Huelva	127.119,00	33.018,00	0,00	872,00	103.014,00	0,00	0,00	0,00	136.904,00	89
DOP Costers del Segre	117.212,00	8.630,00	5.020,00	20.082,00	0,00	0,00	0,00	0,00	33.732,00	-71
DOP Dehesa del Carrizal	2.974,00	197,00	0,00	2.738,00	0,00	0,00	0,00	0,00	2.935,00	-1
DOP Dehesa Peñalba	902,00	0,00	0,00	1.462,00	0,00	0,00	0,00	0,00	1.462,00	62
DOP Dominio de Valdepusa	5.184,00	0,00	0,00	4.329,00	0,00	0,00	0,00	0,00	4.329,00	-16
DOP El Hierro	2.435,00	1.132,45	0,00	1.488,62	0,00	0,00	0,00	0,00	2.621,07	8
DOP El Terrerazo	653,00	0,00	0,00	1.678,00	0,00	0,00	0,00	0,00	1.678,00	157
DOP El Vicario	2.524,00	127,16	205,19	2.788,32	0,00	0,00	0,00	0,00	3.120,67	24
DOP Empordà	0,00	1.087,04	392,43	12.578,44	166,80	178,12	0,00	0,00	14.402,83	-
DOP Finca Élez	3.250,00	620,00	0,00	3.228,00	0,00	0,00	0,00	0,00	3.848,00	18
DOP Getariako Txakolina / Chacolí de Getaria / Txakolí de Getaria	18.146,00	12.273,30	1.309,64	226,63	0,00	1.187,81	0,00	17,38	15.212,18	-9
DOP Gran Canaria	2.895,00	0,00	0,00	0,00	0,00	0,00	0,00	0,00	0,00	-100
DOP Granada	12.846,00	878,99	43,24	7.154,44	0,00	0,00	0,00	0,00	8.100,67	-37
DOP Guijoso	2.681,00	352,00	0,00	2.158,00	0,00	0,00	0,00	0,00	2.510,00	-6
DOP Islas Canarias	5.680,00	4.006,58	0,00	4.625,79	0,00	0,00	0,00	0,00	8.632,37	52
DOP Jerez-Xérès-Sherry / Jerez / Xérès / Sherry	1.477.543,00	0,00	0,00	0,00	1.478.700,52	0,00	0,00	0,00	1.478.700,52	100
DOP Jumilla	230.638,00	5.447,05	3.221,36	339.216,25	511,90	0,00	0,00	0,00	348.396,56	51
DOP La Gomera	188,00	210,60	0,00	57,67	0,00	0,00	0,00	0,00	268,27	43
DOP La Jaraba	10.626,00	0,00	0,00	4,80	9.137,40	0,00	0,00	0,00	9.142,20	72
DOP La Mancha	1.393.555,00	165.374,79	38.650,87	835.246,51	0,00	142,88	0,00	0,00	1.039.415,05	-25
DOP La Palma	6.372,00	1.912,17	0,00	2.710,40	0,00	0,00	0,00	0,00	4.622,57	-27
DOP Lanzarote	5.605,00	7.324,69	43,90	1.925,54	673,30	368,33	0,00	0,00	10.386,93	105
DOP Lebrija	1.992,00	60,00	0,00	180,00	0,00	0,00	0,00	0,00	240,00	-88
DOP León	21.976,00	2.015,24	7.369,14	12.637,57	0,00	0,00	0,00	0,00	22.021,95	0

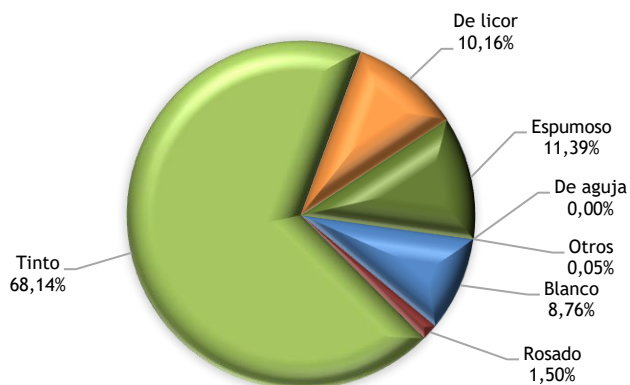
DOPs	Total a 31/07/23	A FINAL DE CAMPAÑA 2023/2024								% Variación
		Blanco	Rosado	Tinto	De licor	Espumoso	De aguja	Otros	TOTAL	
DOP Los Balagueses	253,00	53,00	0,00	222,00	0,00	0,00	0,00	0,00	275,00	9
DOP Los Cerrillos	3.577,00	0,00	0,00	4.004,18	0,00	0,00	0,00	0,00	4.004,18	12
DOP Málaga	985,00	5.322,00	650,00	7.208,00	0,00	0,00	0,00	0,00	13.180,00	1.238
DOP Manchuela	57.003,00	8.636,00	2.086,00	14.570,00	0,00	0,00	0,00	0,00	25.292,00	-56
DOP Manzanilla-Sanlúcar de Barrameda / Manzanilla	273.841,00	0,00	0,00	0,00	269.194,05	0,00	0,00	0,00	269.194,05	97
DOP Métrida	13.156,00	396,76	406,79	12.188,73	0,00	0,00	0,00	0,00	12.992,28	-1
DOP Mondéjar	2.238,00	387,00	167,00	1.400,00	0,00	0,00	0,00	0,00	1.954,00	-13
DOP Monterrei	10.054,00	5.719,07	0,00	9.105,01	0,00	0,00	0,00	0,00	14.824,08	47
DOP Montilla-Moriles	394.737,00	151.545,58	0,00	0,00	243.191,26	0,00	0,00	0,00	394.736,84	62
DOP Montsant	0,00	1.578,93	12,14	50.408,93	196,95	0,00	0,00	0,00	52.196,95	-
DOP Navarra	630.595,00	35.785,00	48.221,00	480.705,00	3.260,00	0,00	0,00	0,00	567.971,00	-9
DOP Pago de Arinzano	8.570,00	1.254,37	0,00	7.191,60	0,00	0,00	0,00	0,00	8.445,97	-1
DOP Pago de Otazu	798,00	172,63	0,00	727,51	0,00	0,00	0,00	0,00	900,14	13
DOP Pago Florentino	2.247,00	0,00	0,00	2.409,00	0,00	0,00	0,00	0,00	2.409,00	7
DOP Penedès	56.232,00	10.147,00	1.136,00	15.979,00	103,00	1.856,00	0,00	0,00	29.366,00	-44
DOP Pla de Bages <sup>(1)</sup>	-	-	-	-	0,00	-	0,00	-	0,00	-
DOP Pla i Llevant	662.905,00	5.077,44	1.337,50	14.312,94	0,00	179,00	0,00	0,00	20.906,88	-97
DOP Prado de Irache	1.116,00	0,00	0,00	1.238,00	0,00	0,00	0,00	0,00	1.238,00	11
DOP Priorat / Priorato	50.692,00	954,95	116,56	24.586,43	46,42	0,00	0,00	0,00	25.704,36	-49
DOP Rías Baixas	113.231,00	154.573,00	0,00	2.493,00	0,00	3.165,00	0,00	0,00	160.231,00	44
DOP Ribeira Sacra	48.991,00	3.153,04	181,38	45.232,02	0,00	0,00	0,00	0,00	48.566,44	-1
DOP Ribeiro	39.639,00	45.646,56	0,00	8.721,39	0,00	0,00	0,00	0,00	54.367,95	37
DOP Ribera del Duero	1.744.058,00	6.948,06	5.508,57	1.473.566,43	0,00	0,00	0,00	0,00	1.486.023,06	-15
DOP Ribera del Guadiana	103.903,00	24.464,00	0,00	80.821,00	0,00	0,00	0,00	0,00	105.285,00	1
DOP Ribera del Júcar	2.426,00	809,00	44,15	13.323,00	0,00	0,00	0,00	0,00	14.176,15	484
DOP Rioja	7.711.979,00	218.465,34	80.891,85	7.549.883,80	0,00	618,10	0,00	0,00	7.849.867,01	2
DOP Rosalejo <sup>(2)</sup>	-	0,00	0,00	867,00	0,00	0,00	0,00	0,00	867,00	-
DOP Rueda	575.641,00	512.716,00	276,00	5.134,00	3.861,00	2.610,00	0,00	0,00	524.597,00	-8
DOP Sierra de Salamanca	0,00	280,51	21,38	1.677,42	0,00	0,00	0,00	0,00	1.979,31	-

DOPs	Total a 31/07/23	A FINAL DE CAMPAÑA 2023/2024								% Variación
		Blanco	Rosado	Tinto	De licor	Espumoso	De aguja	Otros	TOTAL	
DOP Sierras de Málaga	29.547,00	5.322,00	650,00	7.208,00	0,00	0,00	0,00	0,00	13.180,00	-55
DOP Somontano	137.727,00	19.524,58	7.059,43	101.195,18	0,00	0,00	0,00	0,00	127.874,80	-7
DOP Tacoronte-Acentejo	6.789,00	1.364,83	0,00	6.230,67	0,00	0,00	0,00	0,00	7.595,50	12
DOP Tarragona	9.846,00	2.373,37	162,34	4.215,70	149,91	204,52	0,00	0,00	7.105,84	-24
DOP Terra Alta	36.517,00	14.060,00	520,00	22.215,00	265,00	0,00	0,00	0,00	37.060,00	2
DOP Tierra del Vino de Zamora	7.415,00	785,18	299,95	6.859,78	0,00	0,00	0,00	0,00	7.944,91	7
DOP Toro	246.253,00	6.623,39	2.093,78	251.088,87	0,00	0,00	0,00	0,00	259.806,04	6
DOP Uclés	50.957,00	928,68	218,18	15.024,12	0,00	0,00	0,00	0,00	16.170,98	-68
DOP Uruñeña	2.025,00	0,00	0,00	2.150,00	0,00	0,00	0,00	0,00	2.150,00	6
DOP Utiel-Requena	473.513,00	37.167,00	27.856,00	294.703,00	0,00	0,00	0,00	0,00	359.726,00	-24
DOP Valdeorras	14.259,00	6.327,78	0,00	9.558,96	0,00	0,00	0,00	0,00	15.886,74	11
DOP Valdepeñas	1.429.470,00	86.131,43	14.538,48	1.417.731,87	0,00	0,00	0,00	0,00	1.518.401,78	6
DOP Valencia	297.957,00	55.500,00	3.284,00	142.905,00	27.280,00	455,00	319,00	10.316,00	240.059,00	-10
DOP Valle de Güímar	2.185,00	1.223,35	110,88	1.175,97	9,87	64,82	0,00	0,00	2.584,89	22
DOP Valle de la Orotava	4.547,00	1.491,00	0,00	2.869,00	0,00	0,00	0,00	0,00	4.360,00	-4
DOP Vallegarcía	1.700,00	169,00	0,00	1.350,00	0,00	0,00	0,00	0,00	1.519,00	-11
DOP Valles de Benavente	2.023,00	351,07	730,72	1.144,76	0,00	0,00	0,00	0,00	2.226,55	10
DOP Valtiendas	0,00	17,00	8,39	1.660,28	0,00	0,00	0,00	0,00	1.685,67	-
DOP Vera de Estenas	288,00	16,00	0,00	247,00	0,00	0,00	0,00	0,00	263,00	-9
DOP Vinos de Madrid	36.647,00	2.383,00	441,00	31.785,00	0,00	31,00	0,00	0,00	34.640,00	-5
DOP Ycoden-Deute-Isora	1.476,00	538,15	0,00	439,47	0,00	0,00	0,00	0,00	977,62	-34
DOP Yecla	-	6.221,10	1.984,27	61.187,25	90,54	0,00	0,00	0,00	69.483,16	-
<b>TOTAL</b>	<b>22.879.610</b>	<b>1.845.323</b>	<b>316.436</b>	<b>14.360.532</b>	<b>2.141.220</b>	<b>2.401.409</b>	<b>946</b>	<b>10.339</b>	<b>21.076.203</b>	<b>-8</b>

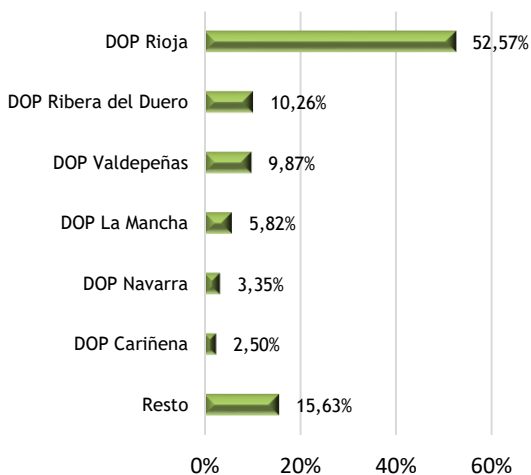
(1) Sin datos en la campaña 2023-2024..

(2) Sin actividad en la campaña (Registrado en UE el 22/03/2024)

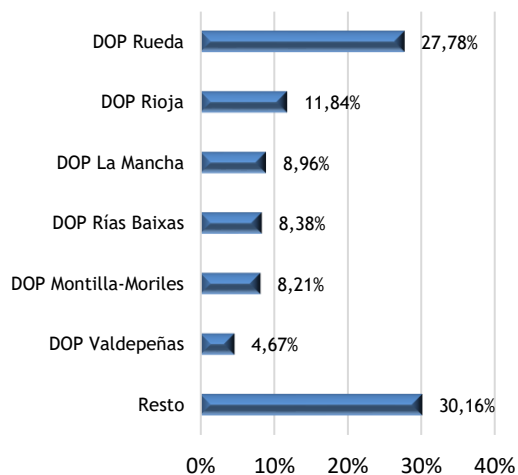
**EXISTENCIAS POR TIPOS DE VINOS (21.076.203 HL)**



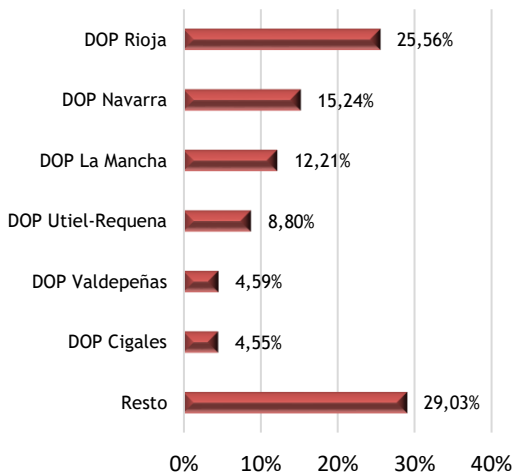
**Existencias de vino tinto por DOP (14.360.532 hl)**



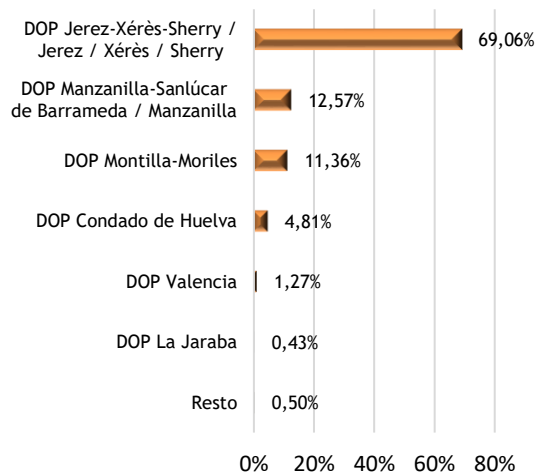
**Existencias de vino blanco por DOP (1.845.323 hl)**



**Existencias de vino rosado por DOP (316.436 hl)**



**Existencias de vino de licor por DOP (2.141.220 hl)**



## SERIES HISTÓRICAS Y EVOLUCIÓN DE LOS VINOS CON DOP ESPAÑOLAS DENTRO DEL SECTOR VITIVINÍCOLA

## 1. Evolución de las DOPs españolas respecto al total nacional del sector

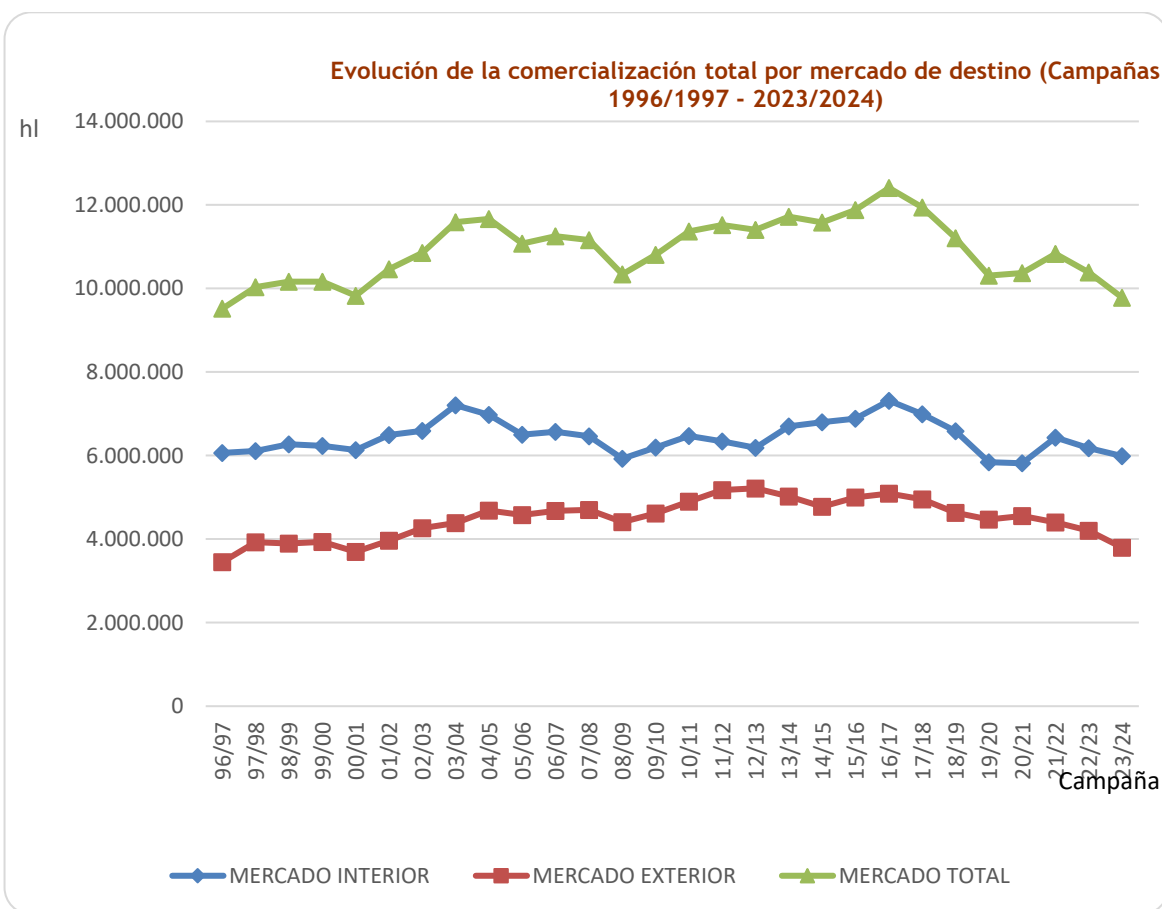
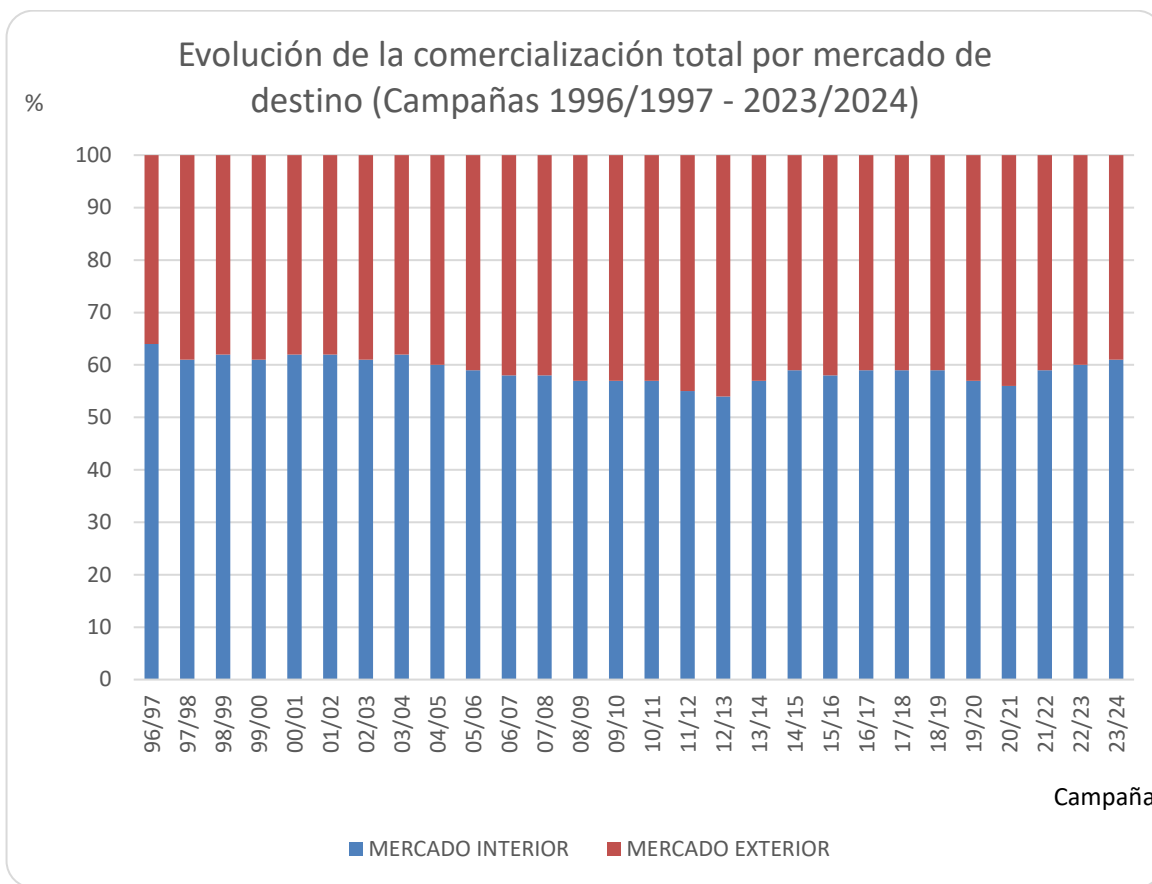
### 1.1. Evolución de la superficie de viñedo de vinificación (Campañas 1982/1983-2023/2024)

SUPERFICIE DE VIÑEDO PARA TRANSFORMACIÓN (x 103 ha)				
CAMPAÑA	Número de D.O.P	TOTAL NACIONAL	D.O.P. (superficie inscrita)	% de D.O.P. sobre total nacional
82/83	29	1.636,1	489,5	29,9
83/84	29	1.618,5	479,8	29,6
84/85	29	1.553,2	486,6	31,3
85/86	29	1.516,7	487,7	32,2
<i>España ingresa en la CEE el 1 de enero de 1986</i>				
86/87	31	1.499,5	572,5	38,2
87/88	33	1.445,8	577,6	40,0
88/89	35	1.420,9	592,2	41,7
89/90	38	1.409,8	593,3	42,1
90/91	40	1.393,0	647,0	46,4
91/92	41	1.372,9	636,1	46,3
92/93	41	1.324,8	619,3	46,7
93/94	46	1.228,8	604,7	49,2
94/95	48	1.192,7	590,4	49,5
95/96	51	1.158,1	591,9	51,1
96/97	54	1.123,3	593,0	52,8
97/98	54	1.123,0	595,6	53,0
98/99	55	1.130,0	618,3	54,7
99/00	55	1.146,5	624,0	54,4
00/01	57	1.167,7	634,6	54,3
01/02	58	1.167,7	626,7	53,7
02/03	60	1.159,6	641,8	55,3
03/04	63	1.142,4	652,4	57,1
04/05	63	1.142,4	621,7	54,4
05/06	72	1.100,0	680,0	61,8
06/07	73	1.096,0	633,3	57,8
07/08	73	1.098,4	637,4	58,0
08/09	73	1.050,0	633,9	60,4
09/10	80	1.028,3	601,8	58,5
10/11	83	982,8	591,7	60,2
11/12	90	968,3	578,2	59,7
12/13	90	957,6	573,3	59,9
13/14	90	958,8	582,7	60,8
14/15	90	958,7	580,3	60,5
15/16	90	959,5	574,2	59,8
16/17	90	951,9	575,7	60,5
17/18	90	953,2	570,3	59,8

(x 103 ha)				
CAMPAÑA	Número de D.O.P	TOTAL NACIONAL	D.O.P. (superficie inscrita)	% de D.O.P. sobre total nacional
18/19	91	950,1	569,6	60,0
19/20	95	949,6	580,2	61,1
20/21	96	981,1	575,3	58,6
21/22	101	937,8	572,7	61,1
22/23	101	928,1	560,8	60,4
23/24	103	914	630,64	69,0

### 1.2. Evolución de la comercialización total por mercado de destino (Campañas 1996/1997-2023/2024)

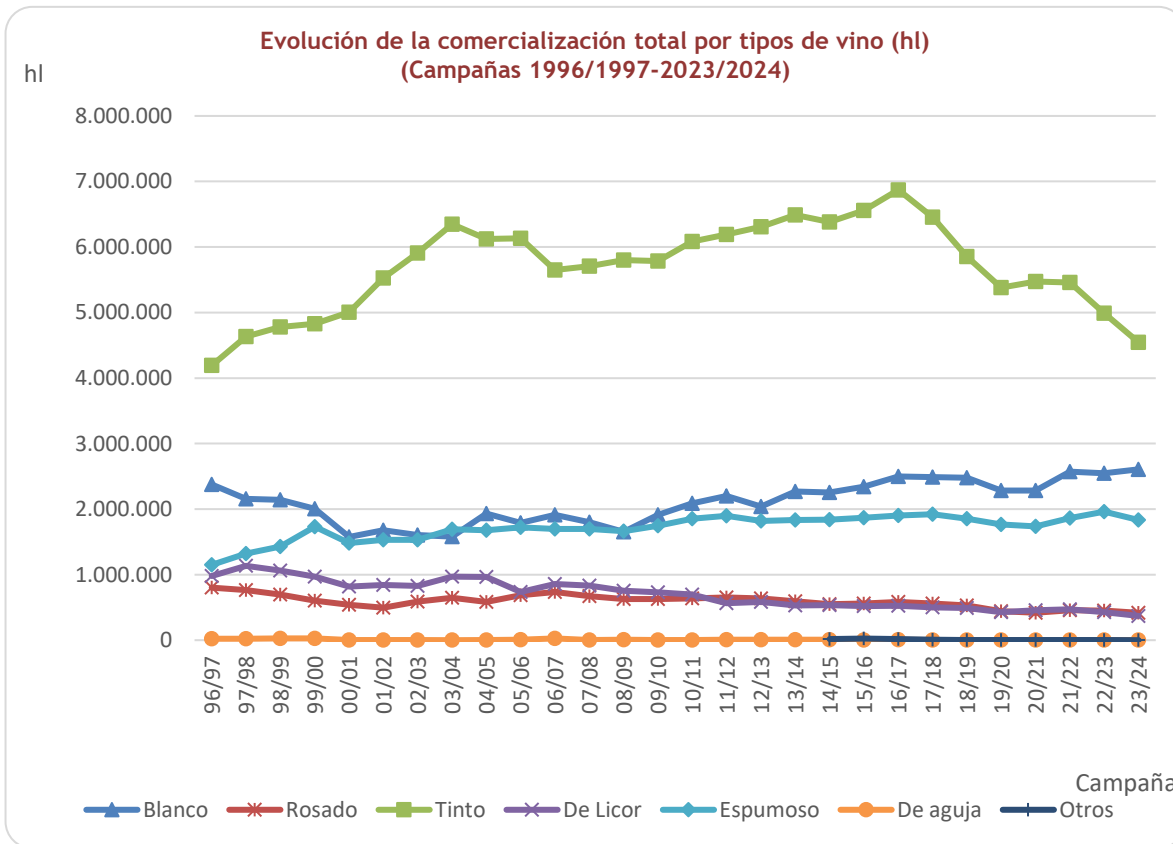
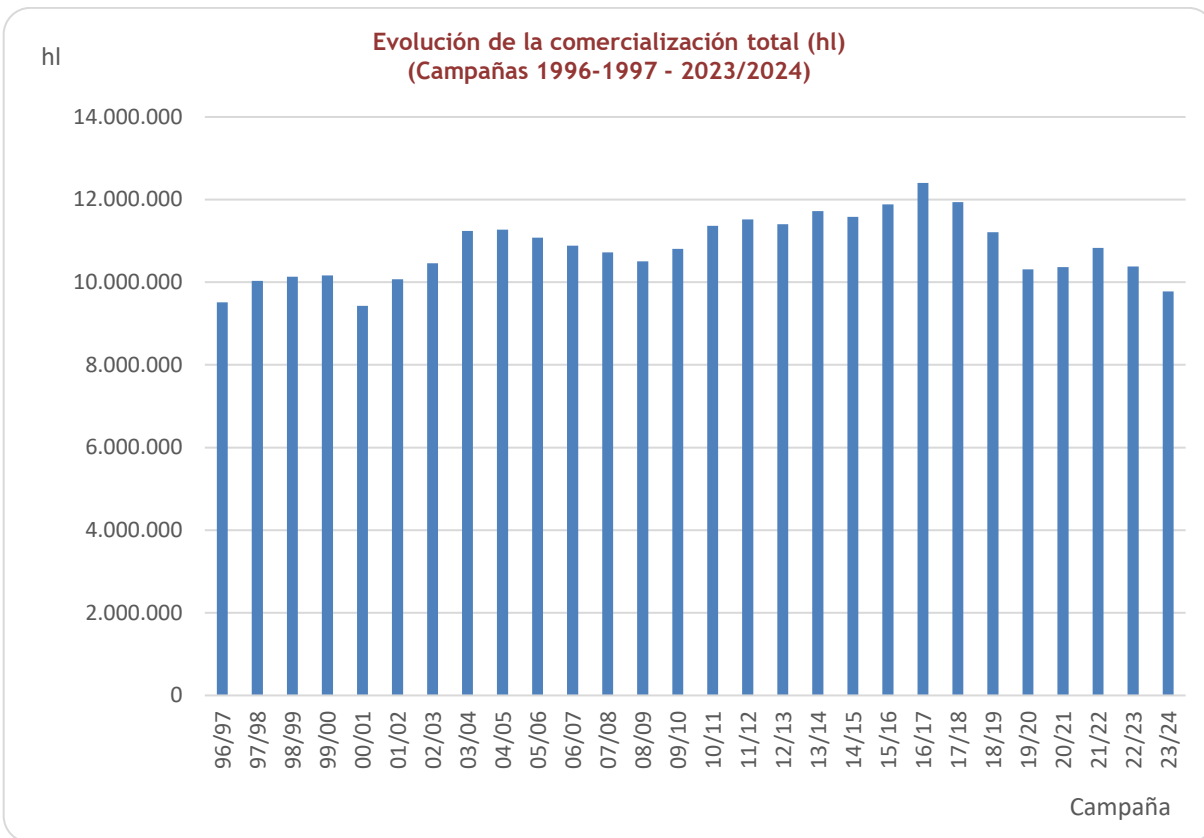
CAMPAÑA	MERCADO INTERIOR		MERCADO EXTERIOR		MERCADO TOTAL
	hl	% s/total	hl	% s/total	
96/97	6.065.815	64	3.450.761	36	9.516.576
97/98	6.109.882	61	3.926.965	39	10.036.847
98/99	6.269.709	62	3.894.076	38	10.163.785
99/00	6.235.529	61	3.930.828	39	10.166.357
00/01	6.136.510	62	3.692.890	38	9.829.400
01/02	6.495.199	62	3.965.363	38	10.460.562
02/03	6.589.207	61	4.264.454	39	10.853.661
03/04	7.208.193	62	4.382.262	38	11.590.455
04/05	6.977.437	60	4.685.516	40	11.662.953
05/06	6.502.697	59	4.574.412	41	11.077.109
06/07	6.569.013	58	4.678.844	42	11.247.857
07/08	6.460.484	58	4.696.468	42	11.156.952
08/09	5.928.819	57	4.412.228	43	10.341.047
09/10	6.193.893	57	4.614.352	43	10.808.245
10/11	6.467.412	57	4.896.295	43	11.363.707
11/12	6.340.222	55	5.178.388	45	11.518.610
12/13	6.186.993	54	5.215.908	46	11.402.901
13/14	6.698.579	57	5.022.939	43	11.721.518
14/15	6.803.339	59	4.779.090	41	11.582.429
15/16	6.881.823	58	5.000.383	42	11.882.206
16/17	7.314.086	59	5.092.627	41	12.406.713
17/18	6.987.849	59	4.954.285	41	11.942.134
18/19	6.581.144	59	4.627.942	41	11.209.086
19/20	5.841.562	57	4.466.840	43	10.308.402
20/21	5.815.436	56	4.554.094	44	10.369.530
21/22	6.430.375	59	4.400.249	41	10.830.624
22/23	6.181.375	60	4.200.819	40	10.382.194
23/24	5.984.045	61	<b>3.793.242</b>	<b>39</b>	<b>9.777.287</b>



### 1.3. Evolución de la comercialización total por tipos de vino (hl) (Campañas 1996/1997-2023/2024)

COMERCIO TOTAL (hl)								
CAMPAÑA	Blanco	Rosado	Tinto	De Licor	Espumoso	De Aguja	Otros	TOTAL
96/97	2.374.031	802.098	4.191.498	977.885	1.149.847	21.217		9.516.576
97/98	2.158.187	765.186	4.634.219	1.134.430	1.320.387	24.438		10.036.847
98/99 <sup>(1)</sup>	2.139.730	696.164	4.780.202	1.060.979	1.430.728	27.254		10.135.057
99/00	2.006.731	605.586	4.826.067	969.714	1.731.005	27.254		10.166.357
00/01	1.575.551	541.563	5.005.857	819.741	1.484.018	644		9.427.374
01/02 <sup>(1)</sup>	1.677.138	495.083	5.529.343	843.593	1.529.417	461		10.075.035
02/03 <sup>(1)</sup>	1.602.549	588.583	5.910.052	828.771	1.530.597	426		10.460.978
03/04 <sup>(1)</sup>	1.582.689	647.626	6.347.866	967.999	1.692.667	254		11.239.101
04/05 <sup>(1)</sup>	1.929.942	582.558	6.121.107	962.719	1.677.754	453		11.274.533
05/06	1.789.035	688.195	6.132.721	734.839	1.722.481	9.838		11.077.109
06/07 <sup>(1)</sup>	1.913.655	736.434	5.651.088	859.549	1.698.566	25.659		10.884.951
07/08 <sup>(1)</sup>	1.802.362	673.933	5.709.956	834.111	1.698.642	2.484		10.721.488
08/09	1.651.666	629.146	5.800.020	753.581	1.664.941	6.515		10.505.869
09/10	1.910.981	626.148	5.788.141	732.626	1.745.309	5.041		10.808.246
10/11	2.090.563	636.108	6.086.025	695.135	1.854.972	904		11.363.707
11/12	2.201.080	653.220	6.190.448	565.461	1.899.625	8.776		11.518.610
12/13	2.037.589	639.408	6.309.519	585.972	1.821.929	8.484		11.402.901
13/14	2.268.471	593.652	6.487.851	529.270	1.834.101	8.173		11.721.518
14/15	2.252.878	548.933	6.384.152	535.115	1.839.358	5.661	16.332	11.582.429
15/16	2.343.319	560.531	6.557.010	522.520	1.869.511	4.130	25.185	11.882.206
16/17	2.498.415	583.213	6.872.134	526.075	1.904.412	5.339	17.125	12.406.713
17/18	2.487.855	559.276	6.456.090	502.969	1.923.310	4.926	7.708	11.942.134
18/19	2.481.465	528.496	5.853.283	488.778	1.854.393	2.162	509	11.209.086
19/20	2.284.847	444.289	5.381.542	429.221	1.766.615	1.383	505	10.308.402
20/21	2.282.099	419.195	5.472.343	456.500	1.734.193	2.450	2.750	10.369.530
21/22	2.574.196	457.695	5.460.903	471.046	1.862.901	3.026	857	10.830.624
22/23	2.545.182	450.387	4.991.776	428.658	1.961.471	916	3.804	10.382.194
23/24	<b>2.607.162</b>	<b>419.264</b>	<b>4.545.026</b>	<b>370.547</b>	<b>1.831.965</b>	<b>3.097</b>	<b>226</b>	<b>9.777.287</b>

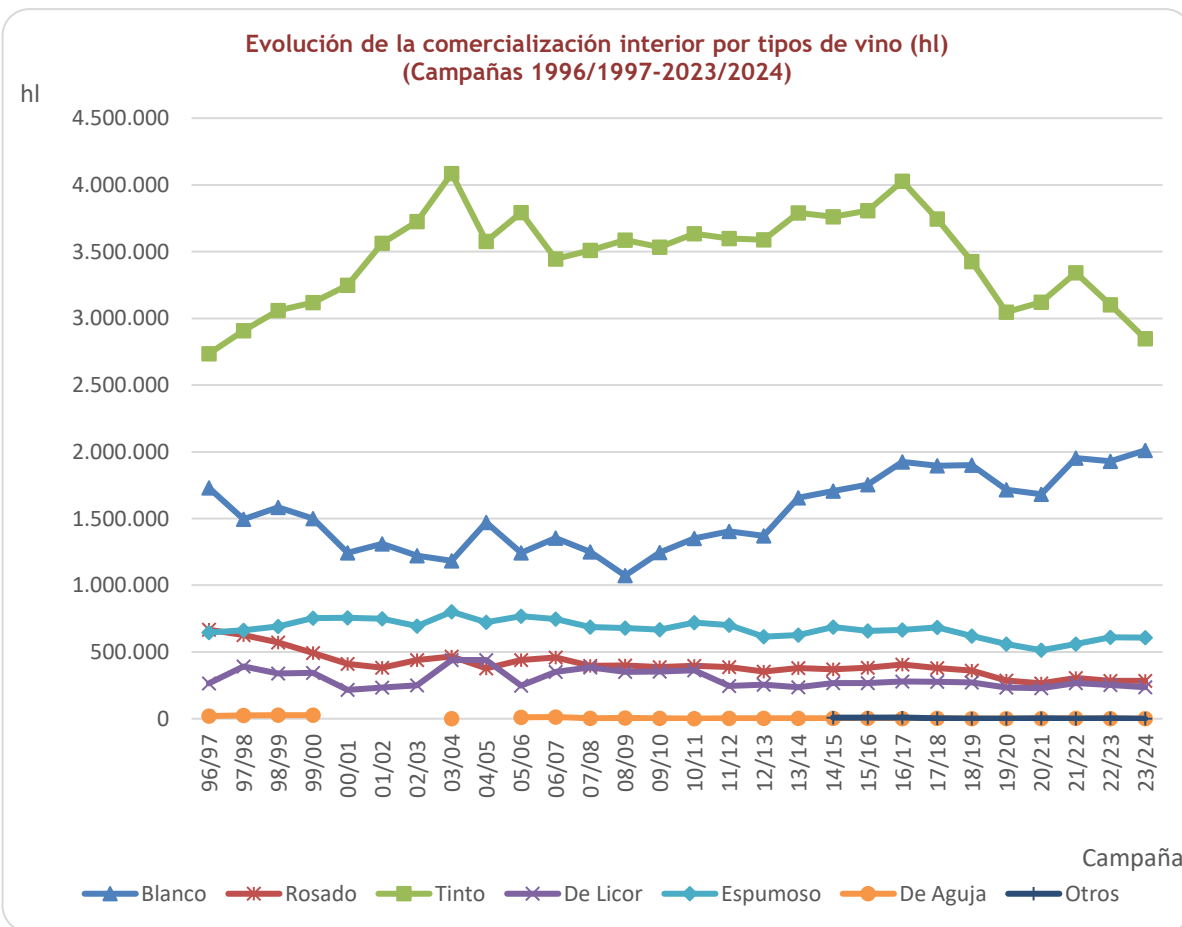
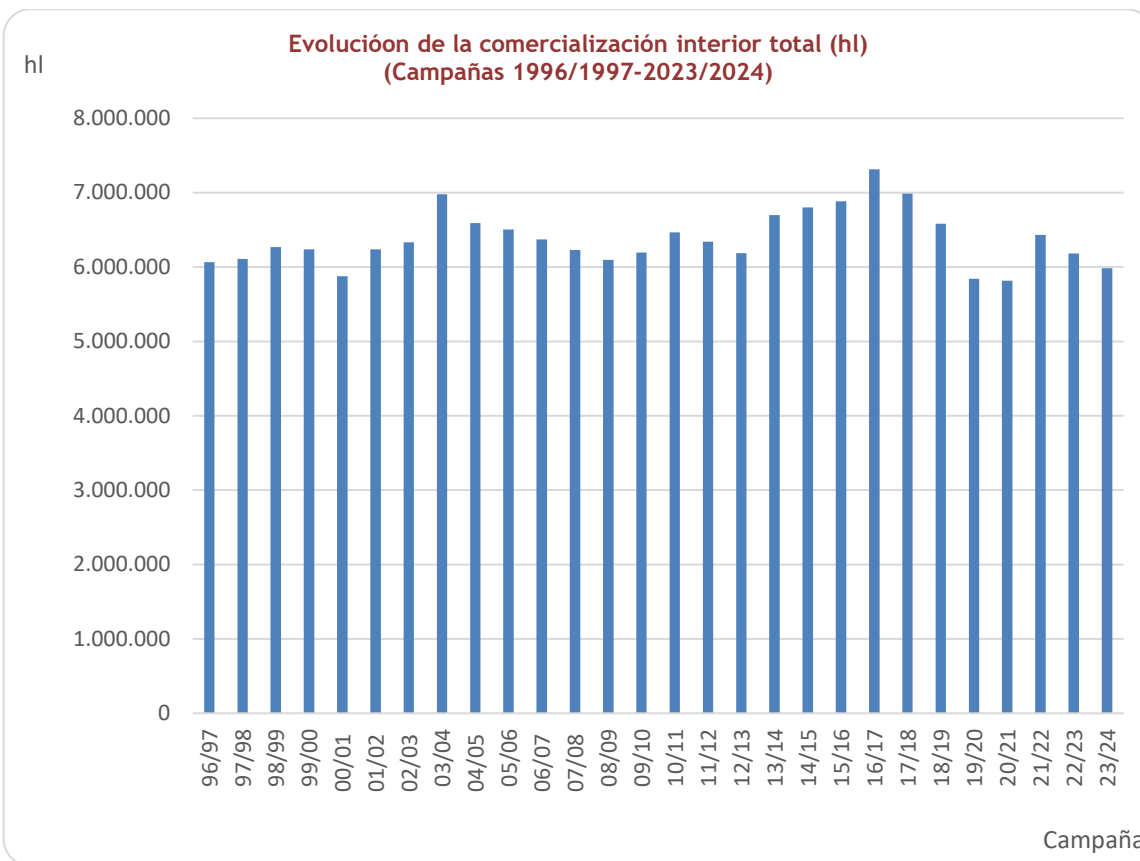
(1) Los totales no coinciden con la suma de los distintos tipos de vino debido a que algunas DOPs han facilitado solamente el dato total y no el desglose por tipos de vino.



### 1.4. Evolución de la comercialización interior por tipos de vino (hl) (Campañas 1996/1997-2023/2024)

COMERCIO INTERIOR (hl)								
CAMPAÑA	Blanco	Rosado	Tinto	De Licor	Espumoso	De Aguja	Otros	TOTAL
96/97	1.731.399	666.804	2.735.077	265.367	646.748	20.420		6.065.815
97/98	1.495.599	626.218	2.908.664	392.629	662.885	23.887		6.109.882
98/99	1.583.192	571.167	3.057.918	339.867	690.884	26.681		6.269.709
99/00	1.499.132	493.400	3.119.416	343.843	753.057	26.681		6.235.529
00/01 <sup>(1)</sup>	1.243.844	410.518	3.248.097	216.115	756.225			5.874.799
01/02 <sup>(1)</sup>	1.309.499	382.437	3.562.975	234.203	749.867			6.238.981
02/03 <sup>(1)</sup>	1.222.879	441.005	3.724.855	249.559	693.519			6.331.817
03/04 <sup>(1)</sup>	1.183.325	466.657	4.085.427	439.689	801.560	254		6.976.912
04/05 <sup>(1)</sup>	1.472.293	376.924	3.577.029	439.922	722.849			6.589.017
05/06	1.242.615	440.647	3.792.522	247.543	769.564	9.806		6.502.697
06/07 <sup>(1)</sup>	1.353.971	460.231	3.445.287	352.327	747.515	13.619		6.372.950
07/08 <sup>(1)</sup>	1.250.220	396.262	3.509.377	384.254	686.501	3.225		6.229.839
08/09	1.072.515	398.172	3.585.463	350.934	680.501	6.057		6.093.642
09/10	1.244.734	387.883	3.532.985	354.716	668.975	4.600		6.193.893
10/11	1.352.017	397.191	3.634.980	362.812	719.841	570		6.467.411
11/12	1.403.331	387.610	3.598.876	244.694	701.633	4.078		6.340.222
12/13	1.369.461	354.298	3.588.776	255.569	615.531	3.358		6.186.993
13/14	1.656.433	381.033	3.791.308	237.180	628.141	4.484		6.698.579
14/15	1.705.555	370.339	3.762.000	267.772	687.059	3.428	7.186	6.803.339
15/16	1.753.493	383.221	3.808.089	268.026	658.154	2.282	8.558	6.881.823
16/17	1.923.857	406.736	4.026.782	280.124	665.165	2.143	9.279	7.314.086
17/18	1.894.579	379.000	3.745.918	276.168	684.977	3.634	3.573	6.987.849
18/19	1.900.464	360.425	3.426.522	272.661	618.795	1.803	474	6.581.144
19/20	1.715.871	286.235	3.046.676	232.530	558.814	948	488	5.841.562
20/21	1.682.589	265.283	3.120.094	229.257	513.287	2.187	2.739	5.815.436
21/22	1.952.884	305.069	3.342.955	266.462	560.270	2.252	483	6.430.375
22/23	1.929.144	282.921	3.101.050	254.055	609.918	522	3.765	6.181.375
23/24	2.010.865	282.917	2.847.232	235.100	607.212	537	181	5.984.045

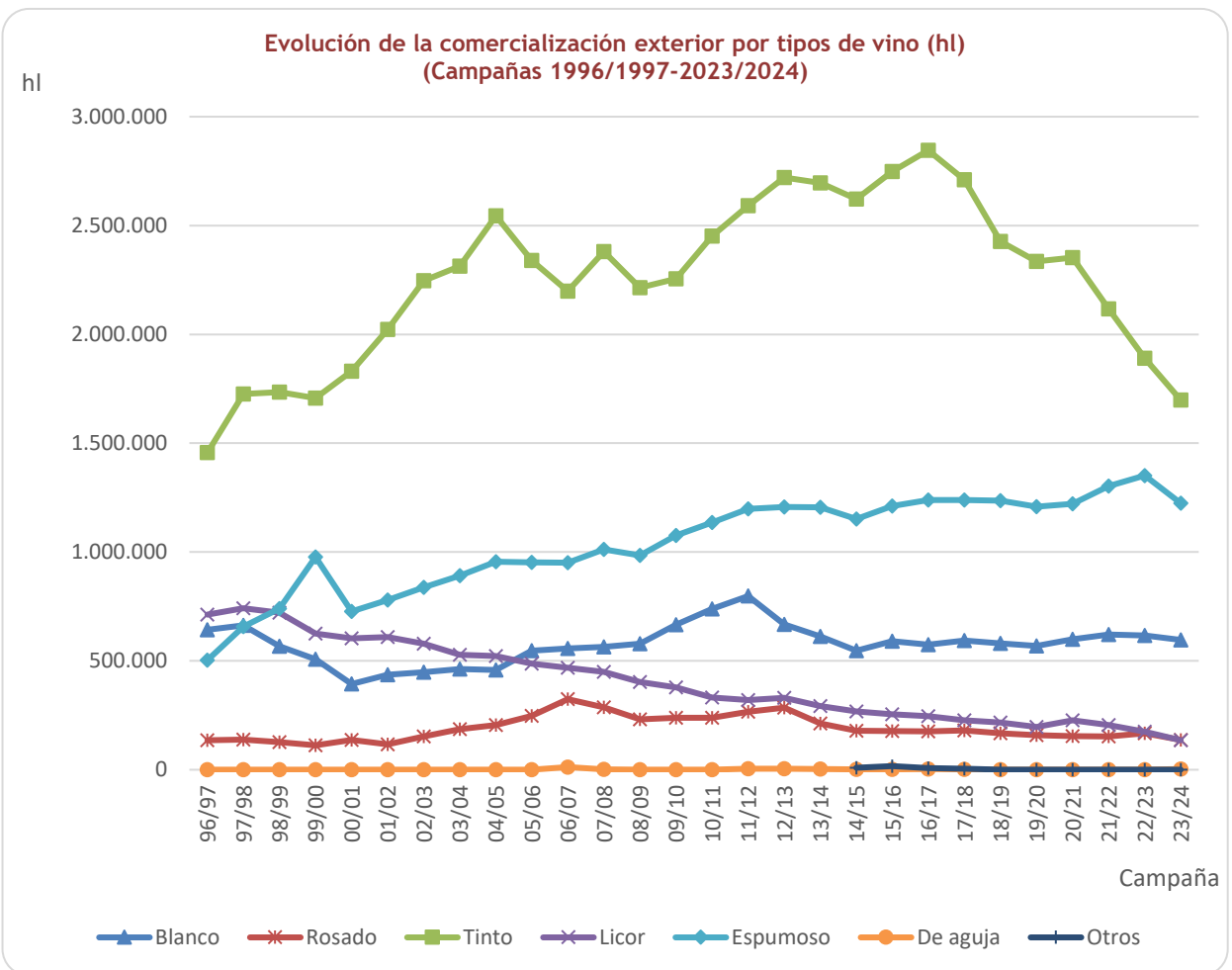
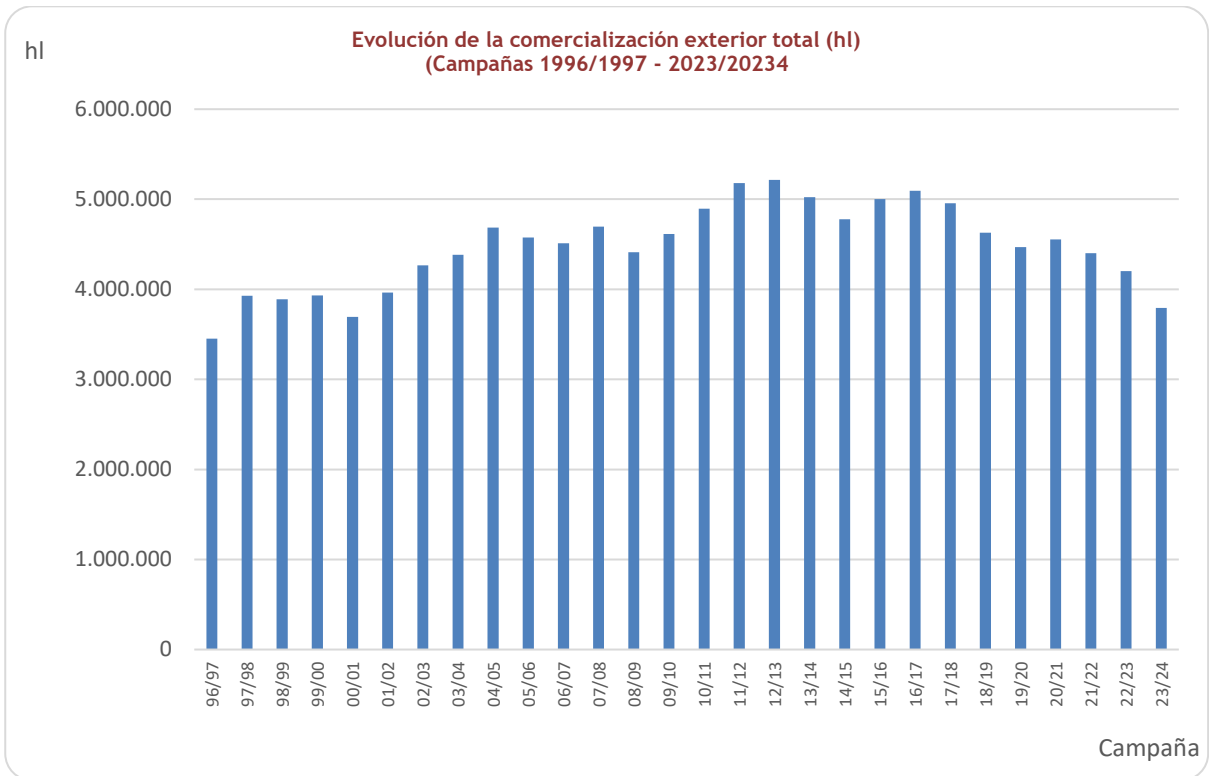
(1) Los totales no coinciden con la suma de los distintos tipos de vino debido a que algunas DOPs han facilitado solamente el dato total y no el desglose por tipos de vino.



### 1.5. Evolución de la comercialización exterior por tipos de vino (hl) (Campañas 1996/1997-2023/2024)

COMERCIO EXTERIOR (hl)								
CAMPAÑA	Blanco	Rosado	Tinto	De licor	Espumoso	De aguja	Otros	TOTAL
96/97	642.632	135.294	1.456.421	712.518	503.099	797		3.450.761
97/98	662.588	138.968	1.725.555	741.801	657.502	551		3.926.965
98/99 <sup>(1)</sup>	567.242	125.994	1.734.353	721.112	739.844	573		3.889.118
99/00	507.599	112.186	1.706.651	625.871	977.948	573		3.930.828
00/01	393.744	136.269	1.830.814	603.626	727.793	644		3.692.890
01/02	436.503	117.197	2.022.262	609.390	779.550	461		3.965.363
02/03	448.367	152.417	2.246.954	579.212	837.078	426		4.264.454
03/04	462.575	186.544	2.313.327	528.310	891.107	399		4.382.262
04/05	457.649	205.634	2.544.077	522.797	954.905	453		4.685.515
05/06	546.420	247.548	2.340.199	487.296	952.917	32		4.574.412
06/07 <sup>(1)</sup>	557.649	324.014	2.198.394	468.604	951.051	12.039		4.511.751
07/08 <sup>(1)</sup>	563.641	286.998	2.380.831	449.860	1.012.141	1.357		4.694.828
08/09	579.151	230.974	2.214.557	402.648	984.440	459		4.412.229
09/10	666.247	238.265	2.255.156	377.910	1.076.334	441		4.614.353
10/11	738.545	238.916	2.451.044	332.323	1.135.132	334		4.896.294
11/12	797.749	265.610	2.591.572	320.767	1.197.992	4.698		5.178.388
12/13	668.128	285.110	2.720.743	330.403	1.206.398	5.126		5.215.908
13/14	612.038	212.619	2.696.543	292.090	1.205.960	3.689		5.022.939
14/15	547.323	178.594	2.622.152	267.343	1.152.299	2.233	9.146	4.779.090
15/16	589.826	177.310	2.748.921	254.494	1.211.357	1.848	16.627	5.000.383
16/17	574.558	176.477	2.845.352	245.951	1.239.247	3.196	7.846	5.092.627
17/18	593.276	180.276	2.710.172	226.801	1.238.333	1.292	4.135	4.954.285
18/19	581.001	168.071	2.426.761	216.117	1.235.598	359	35	4.627.942
19/20	568.976	158.054	2.334.865	196.691	1.207.801	435	17	4.466.839
20/21	599.510	153.912	2.352.249	227.243	1.220.906	263	11	4.554.094
21/22	621.312	152.626	2.117.948	204.584	1.302.631	774	374	4.400.249
22/23	616.038	167.466	1.890.726	174.603	1.351.553	394	39	4.200.819
23/24	596.297	136.347	1.697.794	135.447	1.224.753	2.560	44	3.793.242

(1) Los totales no coinciden con la suma de los distintos tipos de vino debido a que algunas DOPs han facilitado solamente el dato total y no el desglose por tipos de vino.



### 1.6. Evolución de la comercialización exterior por tipos de envase (hl) (Campañas 1996/1997-2023/2024)

CAMPAÑA	EMBOTELLADO		A GRANEL		TOTAL
	hl	% s/total	hl	% s/total	
96/97	2.525.257	73	925.504	27	3.450.761
97/98	2.976.710	76	950.255	24	3.926.965
98/99	3.094.724	80	794.394	20	3.889.118
99/00	3.197.498	81	733.330	19	3.930.828
00/01	3.030.180	82	662.710	18	3.692.890
01/02	3.298.087	83	667.276	17	3.965.363
02/03	3.514.095	82	750.359	18	4.264.454
03/04	3.568.266	81	813.996	19	4.382.262
04/05	3.822.074	82	863.442	18	4.685.516
05/06	3.877.427	85	696.985	15	4.574.412
06/07	4.022.901	86	655.943	14	4.678.844
07/08	4.053.483	86	642.985	14	4.696.468
08/09	3.821.552	87	590.676	13	4.412.228
09/10	4.050.012	88	564.340	12	4.614.352
10/11	4.268.459	87	627.837	13	4.896.296
11/12	4.630.955	89	547.433	11	5.178.388
12/13	4.773.326	92	442.582	8	5.215.908
13/14	4.751.663	95	271.276	5	5.022.939
14/15	4.609.682	96	169.408	4	4.779.090
15/16	4.832.444	97	167.939	3	5.000.383
16/17	4.843.875	95	248.752	5	5.092.627
17/18	4.824.500	97	129.785	3	4.954.285
18/19	4.535.467	98	92.475	2	4.627.942
19/20	4.424.953	99	41.887	1	4.466.840
20/21	4.526.195	99	27.899	1	4.554.094
21/22	4.384.997	100	15.252	0	4.400.249
22/23	4.185.899	100	14.920	0	4.200.819
23/24	3.788.889	100	4.353	0	3.793.242

