

# DATOS DE LAS INDICACIONES GEOGRÁFICAS PROTEGIDAS (IGPs) DE VINOS - VINOS DE LA TIERRA -

CAMPAÑA 2023/2024



Madrid, 2025

**Título:**

Datos de las Indicaciones Geográficas Protegidas (IGP) de Vinos: Vinos de la Tierra.

**Edita:**

© Ministerio de Agricultura, Pesca y Alimentación.  
Secretaría General Técnica. Centro de Publicaciones.

**Unidad proponente:**

Dirección General de Alimentación.  
Subdirección General de Control de la Calidad Alimentaria y Laboratorios Agroalimentarios.

**NIPO línea:** 003-19-174-7

**Tienda online:**

[www.mapa.gob.es](http://www.mapa.gob.es)  
<https://servicio.mapa.gob.es/tienda/>

**e-mail:**

[centropublicaciones@mapa.es](mailto:centropublicaciones@mapa.es)

**Catálogo de Publicaciones de la Administración General del Estado:**

<https://cpage.mpr.gob.es/>

Para contribuir a la protección del medio ambiente, se recomienda imprimir esta publicación únicamente si es estrictamente necesario, ya sea en su totalidad o en parte.

## ÍNDICE

LOCALIZACIÓN GEOGRÁFICA .....	1
PRESENTACIÓN DE DATOS .....	4
1. Datos más relevantes de la campaña 2023/2024 .....	5
CAMPAÑA VITIVINÍCOLA 2023/2024.....	9
1. Superficie apta y número de viticultores .....	10
2. Bodegas .....	13
3. Producción obtenida .....	16
4. Comercio total .....	19
5. Comercio total por tipos de vino .....	22
6. Comercio interior por tipos de vino.....	26
7. Comercio exterior por tipos de vino .....	30
8. Comercio exterior con países de la Unión Europea.....	34
9. Comercio exterior con países terceros .....	37
10. Resumen de Comercialización Exterior .....	40
11. Valor económico (€).....	41
12. Existencias en bodega .....	43

## LOCALIZACIÓN GEOGRÁFICA

<b>SUPRA - AUTONÓMICAS</b>	<b>IGP</b>	<b>Ribera del Queiles</b>
----------------------------	------------	---------------------------

(\*) Comprende territorios de Aragón y Navarra

<b>ANDALUCÍA</b>	<b>IGP</b>	<b>Altiplano de Sierra Nevada</b>
	<b>IGP</b>	<b>Bailén</b>
	<b>IGP</b>	<b>Cádiz</b>
	<b>IGP</b>	<b>Córdoba</b>
	<b>IGP</b>	<b>Cumbres del Guadalfeo</b>
	<b>IGP</b>	<b>Desierto de Almería</b>
	<b>IGP</b>	<b>Laderas del Genil</b>
	<b>IGP</b>	<b>Laujar-Alpujarra</b>
	<b>IGP</b>	<b>Los Palacios</b>
	<b>IGP</b>	<b>Norte de Almería</b>
	<b>IGP</b>	<b>Ribera del Andarax</b>
	<b>IGP</b>	<b>Sierra Norte de Sevilla</b>
	<b>IGP</b>	<b>Sierra Sur de Jaén</b>
	<b>IGP</b>	<b>Sierras de las Estancias y los Filabres</b>
	<b>IGP</b>	<b>Torreperogil</b>
<b>IGP</b>	<b>Villaviciosa de Córdoba</b>	

<b>ARAGÓN</b>	<b>IGP</b>	<b>Bajo Aragón</b>
	<b>IGP</b>	<b>Ribera del Gállego-Cinco Villas</b>
	<b>IGP</b>	<b>Ribera del Jiloca<sup>1</sup></b>
	<b>IGP</b>	<b>Valdejalón</b>
	<b>IGP</b>	<b>Valle del Cinca</b>

<b>CANTABRIA</b>	<b>IGP</b>	<b>Costa de Cantabria</b>
	<b>IGP</b>	<b>Liébana</b>

<b>CASTILLA- LA MANCHA</b>	<b>IGP</b>	<b>Castilla</b>
----------------------------	------------	-----------------

<sup>(1)</sup> Sin datos en esta campaña.

<b>CASTILLA Y LEÓN</b>	<b>IGP</b>	<b>Castilla y León</b>
------------------------	------------	------------------------

<b>EXTREMADURA</b>	<b>IGP</b>	<b>Extremadura</b>
--------------------	------------	--------------------

<b>GALICIA</b>	<b>IGP</b>	<b>Barbanza e Iria</b>
	<b>IGP</b>	<b>Betanzos</b>
	<b>IGP</b>	<b>Ribeiras do Morrazo</b>
	<b>IGP</b>	<b>Val do Miño-Ourense</b>
	<b>IGP</b>	<b>Terras do Navia</b>

<b>ILLES BALEARS</b>	<b>IGP</b>	<b>Formentera</b>
	<b>IGP</b>	<b>Ibiza</b>
	<b>IGP</b>	<b>Illes Balears</b>
	<b>IGP</b>	<b>Isla de Menorca</b>
	<b>IGP</b>	<b>Mallorca</b>
	<b>IGP</b>	<b>Serra de Tramuntana-Costa Nord</b>

<b>LA RIOJA</b>	<b>IGP</b>	<b>Valles de Sadacia</b>
-----------------	------------	--------------------------

<b>MURCIA</b>	<b>IGP</b>	<b>Campo de Cartagena<sup>1</sup></b>
	<b>IGP</b>	<b>Murcia</b>

<b>NAVARRA</b>	<b>IGP</b>	<b>Tres Riberas</b>
----------------	------------	---------------------

<b>VALENCIA</b>	<b>IGP</b>	<b>Castelló</b>
-----------------	------------	-----------------

<sup>(1)</sup> Sin datos en esta campaña.

## PRESENTACIÓN DE DATOS

## 1. Datos más relevantes de la campaña 2023/2024

En este documento se presentan los **datos estadísticos de la campaña 2023/2024** correspondientes a los vinos con Indicación Geográfica Protegida (vinos que tienen derecho al uso del término tradicional “Vino de la Tierra”), conforme a la información suministrada por las Comunidades Autónomas.

En la campaña 2023/2024 el número de IGPs ha sido de 43. En relación con los datos correspondientes a la campaña (1 de agosto de 2023 a 31 de julio de 2024) cabe reseñar:

- **Bodegas:** El número de bodegas implicadas alcanza la cifra total de 654, siendo 553 embotelladoras y 101 no embotelladoras. La IGP *Castilla* es la que cuenta con más bodegas, con 182, le siguen *Castilla y León* y *Mallorca* con 168 y 80 respectivamente.
- **Comercialización total de las IGPs:** La comercialización total de la campaña ha sido de 1.842.819,95 hl, observándose un incremento del 3,41% respecto de la campaña anterior 2022/2023, siendo las IGPs de *Castilla* (1.329.907,45 hl), *Castilla y León* (359.609,03 hl) y *Extremadura* (81.865,95 hl) las que más volumen han comercializado correspondiendo un 73,36%, un 17,19% y un 5,61% respectivamente del total. Según las declaraciones procedentes de los organismos de control de las IGPs, el comercio interior representa el 68,13% del volumen de vino total comercializado. Sin embargo, se debe tener en cuenta que parte de estas remesas podrían ser posteriormente exportadas. Las cifras se basan en las declaraciones procedentes de las bodegas sobre sus primeras ventas, existiendo otros operadores intermediarios en el mercado que pueden realizar actividades comerciales de exportación.
- **Comercialización total por tipos de vino:** Predomina el vino tinto (58,65%), seguido por el vino blanco (31,20%). El vino rosado representa el 9,85%.
- **Comercio interior por tipos de vino:** El vino tinto representa el 57,72%, seguido del vino blanco con el 32,98%. El vino rosado representa el 9,11%.
- **Comercio exterior por tipos de vino:** Destaca el vino tinto (60,62%), seguido del

vino blanco (27,41%) y en tercer lugar el vino rosado (11,45%).

- **Comercialización exterior por zonas económicas:** La Unión Europea constituye el destino principal del comercio exterior, con el 56,18%, situándose a continuación Europa (no U.E.) con un 21,40% y Asia con un 12,64%.
- **Comercialización exterior por países:** Alemania (24,79%), Países Bajos (10,83%) y Dinamarca (3,32%) son los principales destinos de la Unión Europea. Respecto de los países terceros, Suiza (8,96%), Japón (7,83%) y Reino Unido (4,58%), son los principales destinos sobre el total del comercio exterior.
- **Valor económico estimado en origen:** El valor económico estimado en bodega de la comercialización interior y exterior de los vinos IGP ha supuesto aproximadamente 242 millones de euros. En relación con este apartado, Castilla se sitúa a la cabeza con el 51,53% del total; seguida por Castilla y León (19,3%) y Extremadura (11,3%).

El resumen de la información más relevante recibida se expone a continuación:

<b>1. Volumen de la comercialización total por tipos de vino</b>		
Vino tinto	1.080.785,37 hl	58,65%
Vino blanco	574.999,96 hl	31,20%
Vino rosado	181.582,92 hl	9,85%
Vino de licor	2.815,80 hl	0,15%
Vino espumoso	1.414,67 hl	0,08%
Vino de aguja	1.191,47 hl	0,07%
Otros	29,76 hl	0,00%
<b>Comercialización total</b>	<b>1.842.819,95 hl</b>	<b>100,00%</b>

<b>2. Volumen de la comercialización interior por tipos de vino</b>		
Vino tinto	724.758,71 hl	57,72%
Vino blanco	414.020,73 hl	32,98%
Vino rosado	114.320,76 hl	9,11%
Vino de licor	1.285,00 hl	0,10%
Vino de aguja	864,24 hl	0,07%
Vino espumoso	294,46 hl	0,03%
Otros	0,00 hl	0,00%
<b>Comercialización interior</b>	<b>1.255.544 hl (68,13% comercio total)</b>	

<b>3. Volumen de la comercialización exterior por tipos de vino</b>		
Vino tinto	356.026,66 hl	60,62%
Vino blanco	160.979,23 hl	27,41%
Vino rosado	67.262,16 hl	11,45%
Vino de licor	1.530,80 hl	0,26%
Vino espumoso	1.120,21 hl	0,19%
Vino de aguja	327,23 hl	0,06%
Otros	29,76 hl	0,01%
<b>Comercialización exterior</b>	<b>587.276,05 hl (31,87% comercio total)</b>	

<b>4. Volumen de la comercialización exterior - Zonas Económicas</b>		
Unión Europea	329.444,45 hl	56,18%
Europa no U.E.	125.502,77 hl	21,40%
Asia	74.151,18 hl	12,64%

América	50.063,92 hl	8,54%
Resto	7.280,50 hl	1,24%

<b>5. Volumen de la comercialización exterior por países</b>		
Alemania	145.379,38 hl	24,79%
Países Bajos	63.527,11 hl	10,83%
Suiza	52.530,63 hl	8,96%
Japón	45.898,61 hl	7,83%
Reino Unido	26.866,10 hl	4,58%
Dinamarca	19.499,00 hl	3,32%
Rusia	17.101,76 hl	2,92%
EE.UU.	14.927,02 hl	2,55%
Finlandia	13.555,09 hl	2,31%
Suecia	12.269,69 hl	2,09%
Resto de Países	174.888,44 hl	29,82%

## CAMPAÑA VITIVINÍCOLA 2023/2024

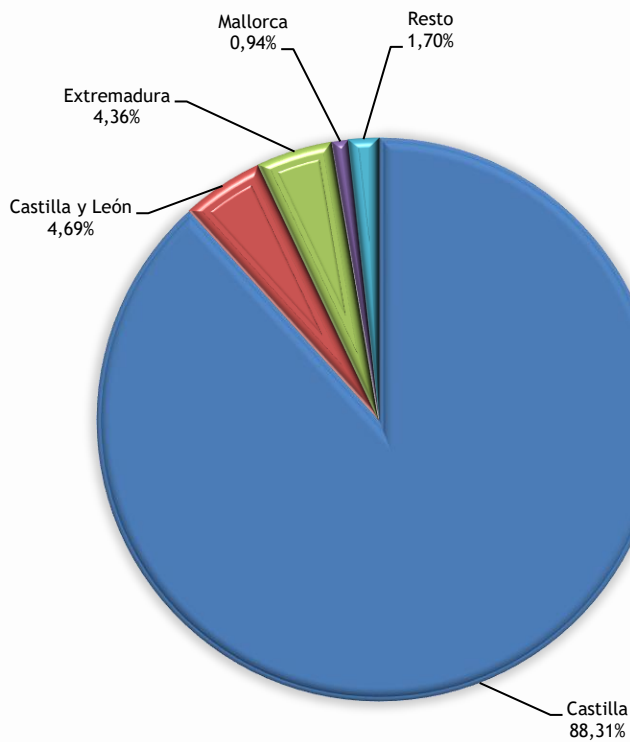
## 1. Superficie apta y número de viticultores

IGPs	Superficie no inscrita en DOP (ha)	Superficie también inscrita en DOP (ha)	Superficie apta al final de campaña (ha)	Número de viticultores
Tres Riberas	0	1.180	1.180	16
Altiplano de Sierra Nevada	35	7	42	6
Bailén	0	0	0	0
Bajo Aragón <sup>(1)</sup>	-	-	-	-
Barbanza e Iria	8	0	8	12
Betanzos	6	0	6	7
Cádiz	192	385	577	28
Campo de Cartagena <sup>(1)</sup>	0	0	0	0
Castelló	0	195	195	80
Castilla	107.076	71.521	178.597	14.001
Castilla y León	1.028	8.460	9.488	941
Córdoba	50	13	63	20
Costa de Cantabria	59	0	59	23
Cumbres del Guadalfeo	18	0	18	10
Desierto de Almería	0	0	0	0
Extremadura	5.078	3.731	8.809	1.115
Formentera	12	0	12	2
Ibiza	54	0	54	30
Illes Balears	150	0	150	59
Isla de Menorca	93	0	93	21
Laderas del Genil	0	15	15	1
Laujar-Alpujarra	61	13	74	29
Liébana	15	0	15	26
Los Palacios	0	0	0	0
Mallorca	1.194	716	1.909	0
Murcia	265	139	404	25
Norte de Almería	0	0	0	0
Ribeiras do Morrazo	10	0	10	18
Ribera del Andarax	3	0	3	2
Ribera del Gállego-Cinco Villas	74	0	74	25
Ribera del Jiloca <sup>(1)</sup>	-	-	-	-
Ribera del Queiles	43	0	43	1
Serra de Tramuntana-Costa Nord	3	0	3	5
Sierra Norte de Sevilla	7	0	7	1

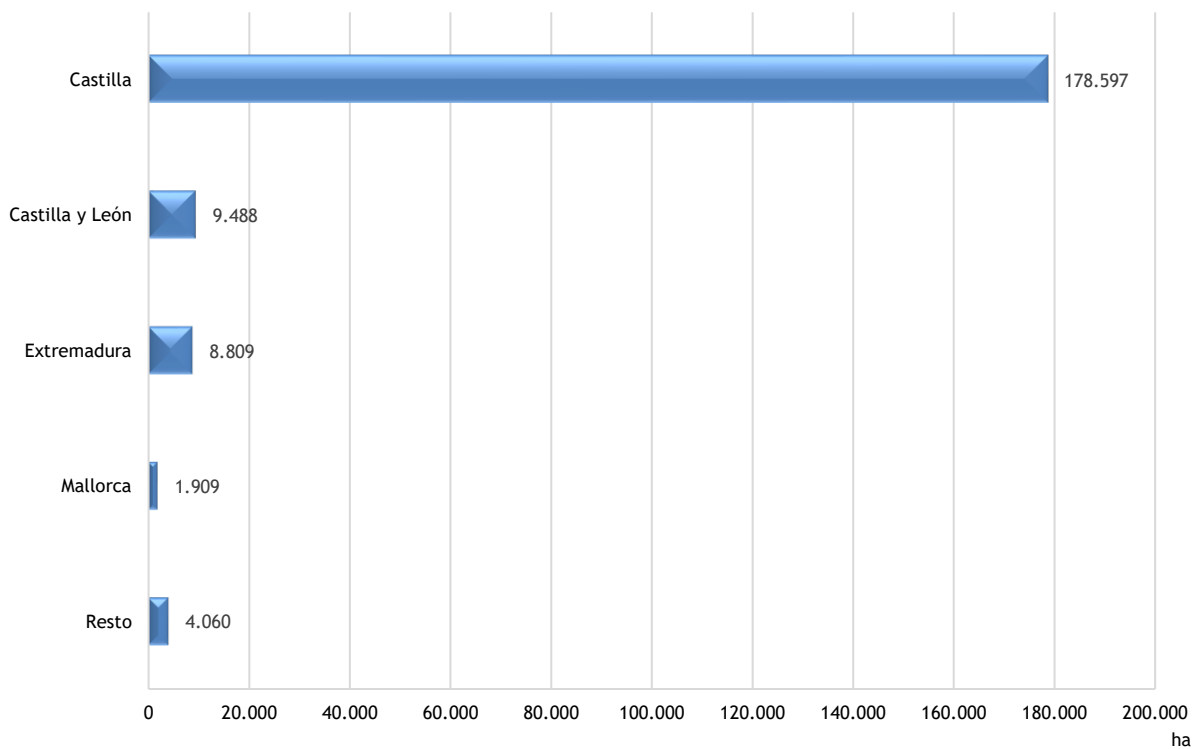
IGPs	Superficie no inscrita en DOP (ha)	Superficie también inscrita en DOP (ha)	Superficie apta al final de campaña (ha)	Número de viticultores
Sierra Sur de Jaén	19	2	21	9
Sierras de las Estancias y los Filabres	0	0	0	0
Terras do Navia	4	0	4	4
Torreperogil	21	24	45	51
Valdejalón	58	0	58	1
Valle del Cinca	18	0	18	1
Val do Miño-Ourense	11	0	11	7
Valles de Sadacia	0	175	175	8
Villaviciosa de Córdoba	0	0	0	0
<b>TOTAL DE LOS DATOS RECIBIDOS</b>	<b>115.666</b>	<b>86.576</b>	<b>202.241</b>	<b>16.585</b>

<sup>(1)</sup> Sin datos en esta campaña.

### Superficie apta por IGP



### IGPs con mayor superficie apta



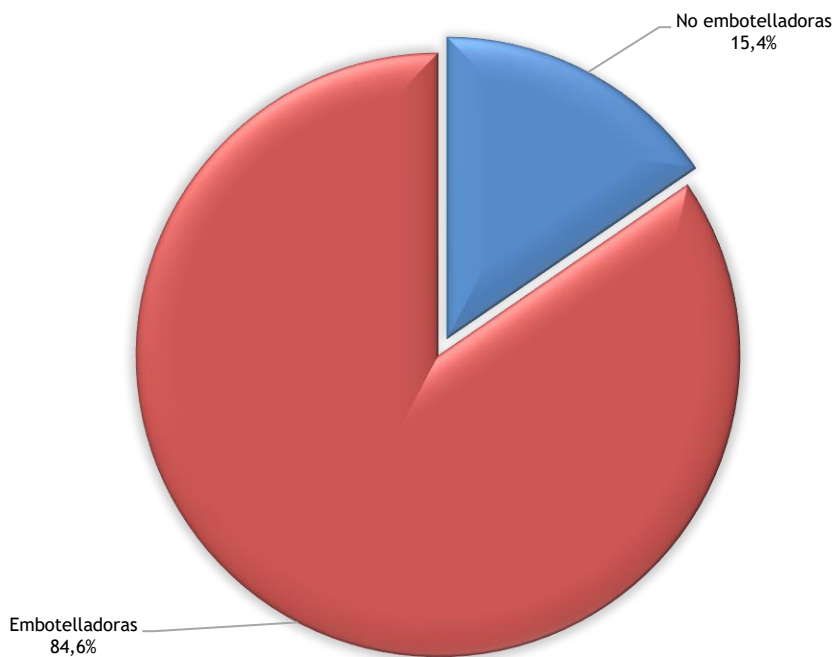
## 2. Bodegas

IGPs	BODEGAS		
	No embotelladoras	Embotelladoras	TOTAL
Tres Riberas	1	7	8
Altiplano de Sierra Nevada	0	6	6
Bailén	0	0	0
Bajo Aragón	0	13	13
Barbanza e Iria	0	5	5
Betanzos	0	6	6
Cádiz	3	15	18
Campo de Cartagena <sup>(1)</sup>	0	0	0
Castelló	0	12	12
Castilla	40	142	182
Castilla y León	47	121	168
Córdoba	0	2	2
Costa de Cantabria	0	13	13
Cumbres del Guadalfeo	0	2	2
Desierto de Almería	0	0	0
Extremadura	5	69	74
Formentera	0	2	2
Ibiza	0	4	4
Illes Balears	0	6	6
Isla de Menorca	0	11	11
Laderas del Genil	0	1	1
Laujar-Alpujarra	1	2	3
Liébana	2	3	5
Los Palacios	0	0	0
Mallorca	0	80	80
Murcia <sup>(1)</sup>	0	3	3
Norte de Almería	0	0	0
Ribeiras do Morrazo	0	5	5
Ribera del Andarax	0	2	2
Ribera del Gállego-Cinco Villas	0	5	5
Ribera del Jiloca <sup>(1)</sup>	0	0	0
Ribera del Queiles	0	1	1
Serra de Tramuntana-Costa Nord	0	3	3
Sierra Norte de Sevilla	0	1	1

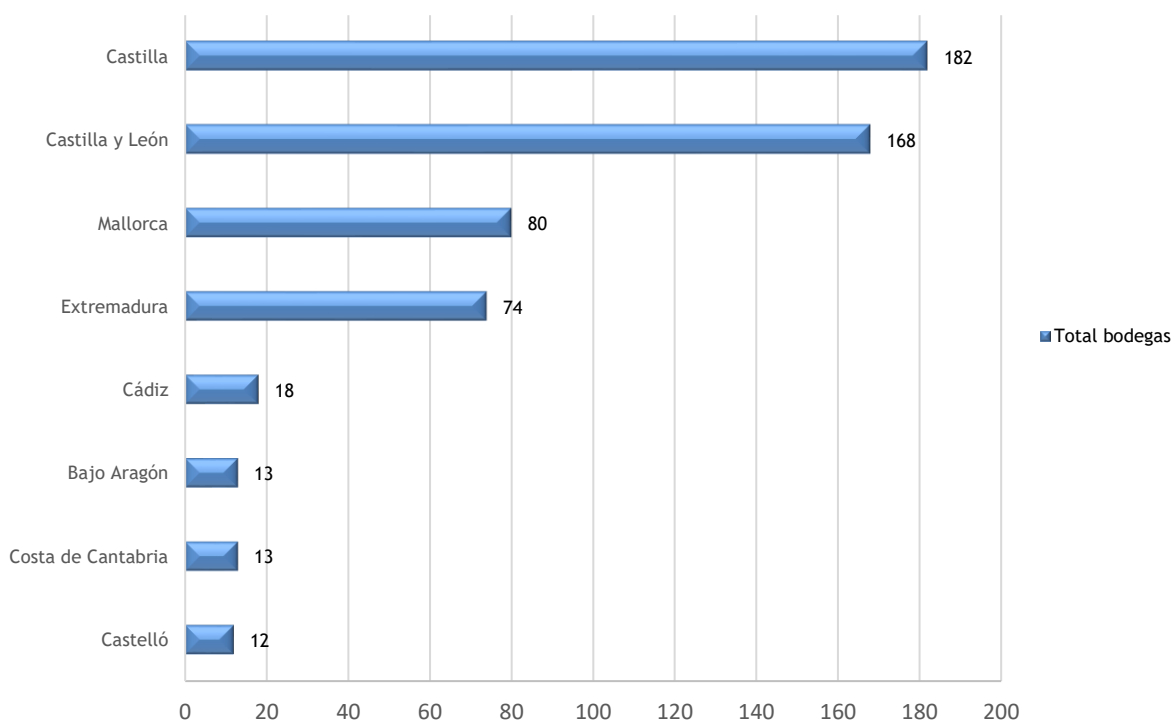
IGPs	BODEGAS		
	No embotelladoras	Embotelladoras	TOTAL
Sierra Sur de Jaén	0	2	2
Sierras de las Estancias y los Filabres	0	0	0
Terras do Navia	0	3	3
Torreperogil	0	1	1
Valdejalón	0	1	1
Valle del Cinca	0	1	1
Val do Miño-Ourense	0	3	3
Valles de Sadacia	2	0	2
Villaviciosa de Córdoba	0	0	0
<b>TOTAL DE LOS DATOS RECIBIDOS</b>	<b>101</b>	<b>553</b>	<b>654</b>

<sup>(1)</sup> Sin datos en esta campaña.

### Bodegas embotelladoras y no embotelladoras



### IGPs con mayor número de bodegas

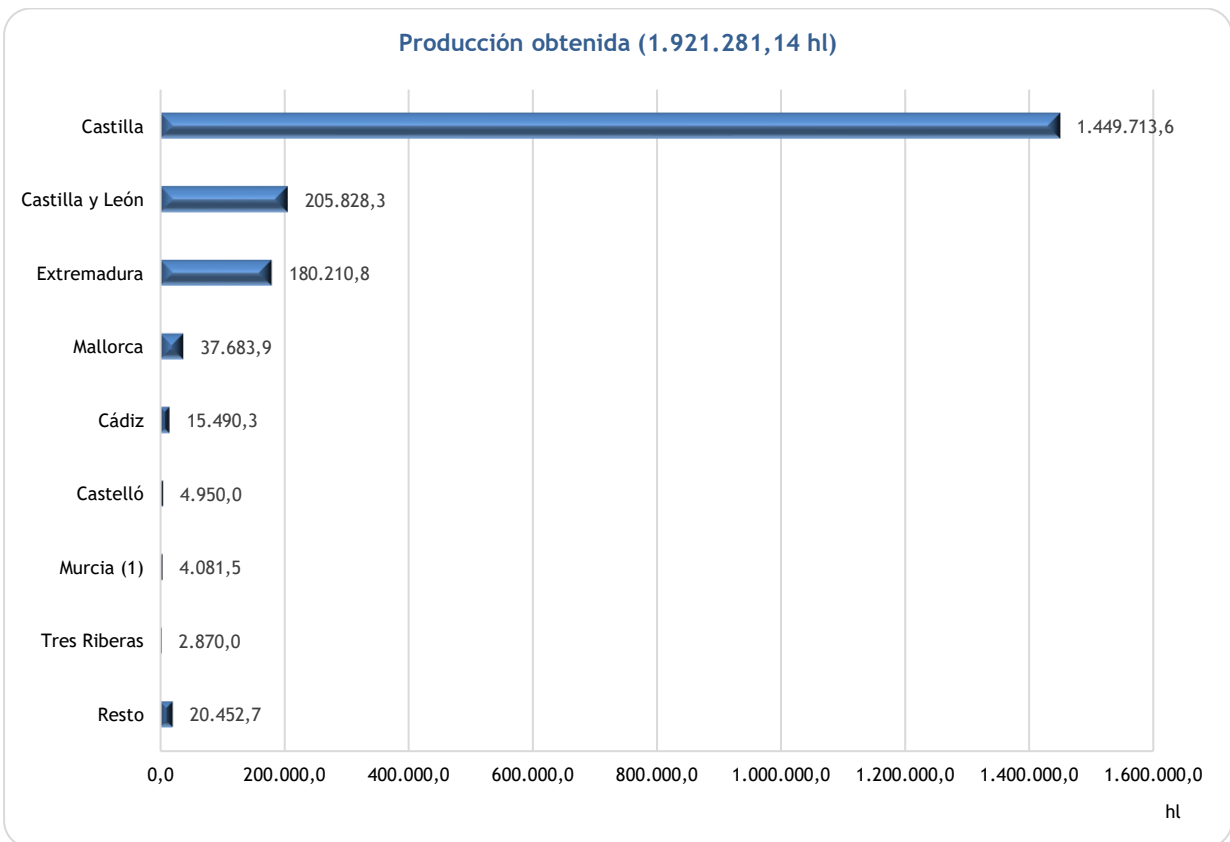
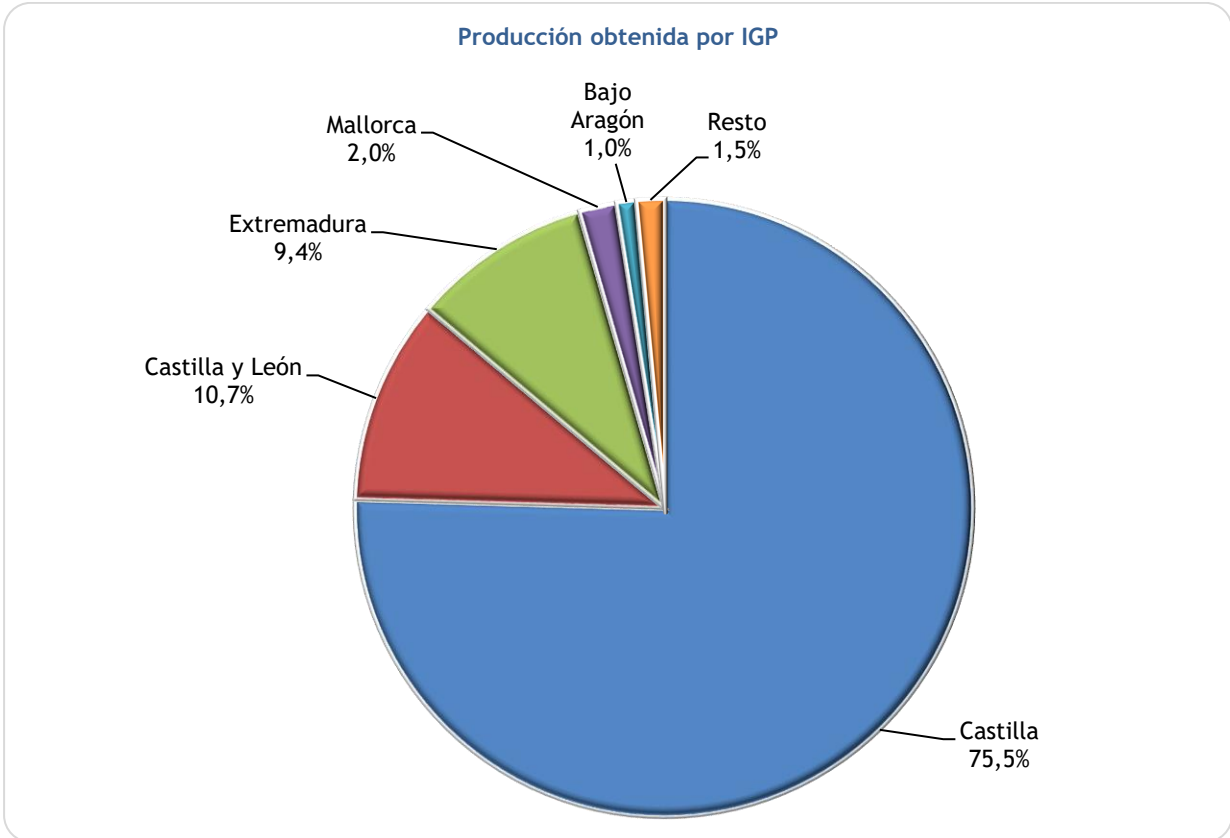


### 3. Producción obtenida

IGPs	Producción obtenida (hl)
Tres Riberas	2.870,0
Altiplano de Sierra Nevada	763,4
Bailén	-
Bajo Aragón <sup>(1)</sup>	-
Barbanza e Iria	200,1
Betanzos	5,4
Cádiz	15.490,3
Campo de Cartagena	0
Castelló	4.950,0
Castilla	1.449.713,6
Castilla y León	205.828,3
Córdoba	979,0
Costa de Cantabria	1.436,0
Cumbres del Guadalfeo	71,0
Desierto de Almería	-
Extremadura	180.210,8
Formentera	132,3
Ibiza	1.029,0
Illes Balears	2.639,0
Isla de Menorca	1.882,0
Laderas del Genil	500,0
Laujar-Alpujarra	1.760,0
Liébana	265,0
Los Palacios	-
Mallorca	37.683,9
Murcia <sup>(1)</sup>	4.081,5
Norte de Almería	0,0
Ribeiras do Morrazo	310,4
Ribera del Andarax	0,0
Ribera del Gállego-Cinco Villas	1.926,0
Ribera del Jiloca <sup>(1)</sup>	-
Ribera del Queiles	1.811,0
Serra de Tramuntana-Costa Nord	69,7
Sierra Norte de Sevilla	51,0
Sierra Sur de Jaén	300,0

IGPs	Producción obtenida (hl)
Sierras de las Estancias y los Filabres	0,0
Terras do Navia	76,5
Torreperogil	1.457,0
Valdejalón	1.266,0
Valle del Cinca	1.283,0
Val do Miño-Ourense	240,0
Valles de Sadacia	-
Villaviciosa de Córdoba	-
<b>TOTAL DE LOS DATOS RECIBIDOS</b>	<b>1.921.281,14</b>

<sup>(1)</sup> Sin datos en esta campaña.



(\*) El tratamiento de los datos se ha realizado sobre la información recibida.

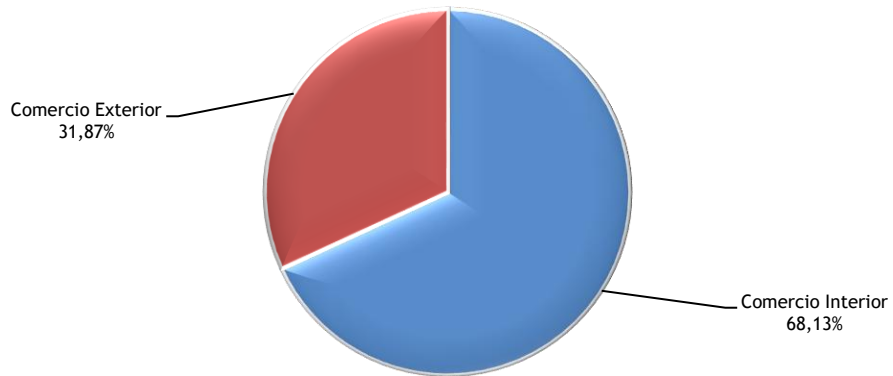
## 4. Comercio total

IGPs	COMERCIALIZACIÓN INTERIOR		COMERCIALIZACIÓN EXTERIOR		COMERCIALIZACIÓN TOTAL (hl)
	hl	% s/total	hl	% s/total	
Tres Riberas	1.398,50	0,11%	4.672,60	0,79%	6.071,10
Altiplano de Sierra Nevada	1.437,54	0,11%	8,53	0,00%	1.446,07
Bailén	-	-	-	-	0,00
Bajo Aragón <sup>(1)</sup>	-	-	-	-	0,00
Barbanza e Iria	150,12	0,01%	65,39	0,01%	215,51
Betanzos	53,31	0,00%	0,00	0,00%	53,31
Cádiz	8.392,38	0,67%	1.056,98	0,18%	9.449,36
Campo de Cartagena	0,00	0	0,00	0	0,00
Castelló	4.114,00	0,33%	18,00	0,00%	4.132,00
Castilla	921.081,01	73,36%	408.826,44	69,47%	1.329.907,45
Castilla y León	215.808,49	17,19%	143.800,54	24,43%	359.609,03
Córdoba	541,00	0,04%	153,00	0,03%	694,00
Costa de Cantabria	476,00	0,04%	0,00	0,00%	476,00
Cumbres del Guadalfeo	104,00	0,01%	29,76	0,01%	133,76
Desierto de Almería	-	-	-	-	0,00
Extremadura	70.494,15	5,61%	11.371,80	1,93%	81.865,95
Formentera	145,17	0,01%	6,52	0,00%	151,69
Ibiza	974,81	0,08%	125,74	0,02%	1.100,55
Illes Balears	1.258,92	0,10%	1.969,01	0,34%	3.227,93
Isla de Menorca	1.601,29	0,13%	52,29	0,01%	1.653,58
Laderas del Genil	70,28	0,01%	24,74	0,00%	95,02
Laujar-Alpujarra	1.808,0	0,14%	175,00	0,03%	1.983,00
Liébana	41,00	0,00%	0,00	0,00%	41,00
Los Palacios	-	-	-	-	0,00
Mallorca	21.578,26	1,72%	4.489,99	0,76%	26.068,25
Murcia	219,19	0,02%	9.275,63	1,58%	9.494,82
Norte de Almería	-	-	-	-	0,00
Ribeiras do Morrazo	322,64	0,03%	37,50	0,01%	360,14
Ribera del Andarax	36,00	0,00%	16,00	0,00%	52,00
Ribera del Gállego-Cinco Villas	800,00	0,06%	8,00	0,00%	808,00
Ribera del Jiloca <sup>(1)</sup>	-	-	-	-	0,00
Ribera del Queiles	331,00	0,03%	233,88	0,04%	564,88

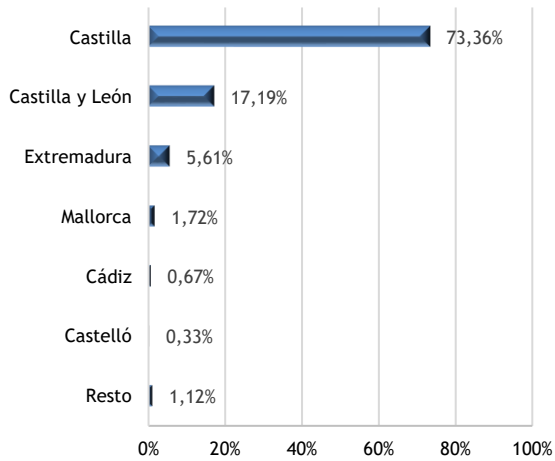
IGPs	COMERCIALIZACIÓN INTERIOR		COMERCIALIZACIÓN EXTERIOR		COMERCIALIZACIÓN TOTAL (hl)
	hl	% s/total	hl	% s/total	
Serra de Tramuntana-Costa Nord	144,38	0,01%	40,45	0,01%	184,83
Sierra Norte de Sevilla	81,00	0,01%	0,00	0,00%	81,00
Sierra Sur de Jaén	215,00	0,02%	0,00	0,00%	215,00
Sierras de las Estancias y los Filabres	-	-	-	-	0,00
Terras do Navia	38,04	0,00%	0,00	0,00%	38,04
Torreperogil	252,00	0,02%	0,00	0,00%	252,00
Valdejalón	1.090,00	0,09%	779,00	0,13%	1.869,00
Valle del Cinca	227,00	0,02%	39,26	0,01%	266,26
Val do Miño-Ourense	259,42	0,02%	0,00	0,00%	259,42
Valles de Sadacia	-	-	-	-	0,00
Villaviciosa de Córdoba	-	-	-	-	0,00
<b>TOTAL</b>	<b>1.255.543,90</b>	<b>100,00%</b>	<b>587.276,05</b>	<b>100,0%</b>	<b>1.842.819,95</b>

<sup>(1)</sup> No se ha comercializado en esta campaña.

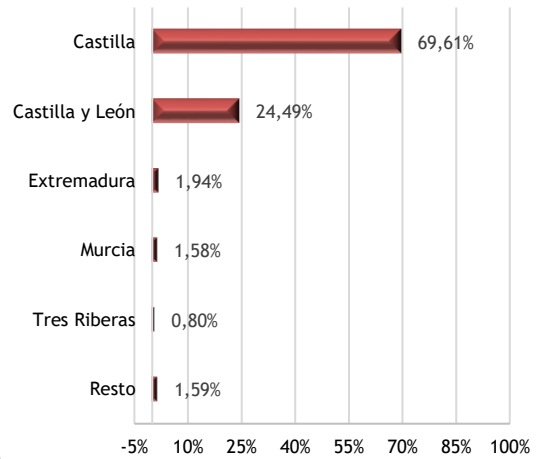
**Comercialización total (1.842.619,4 hl)**



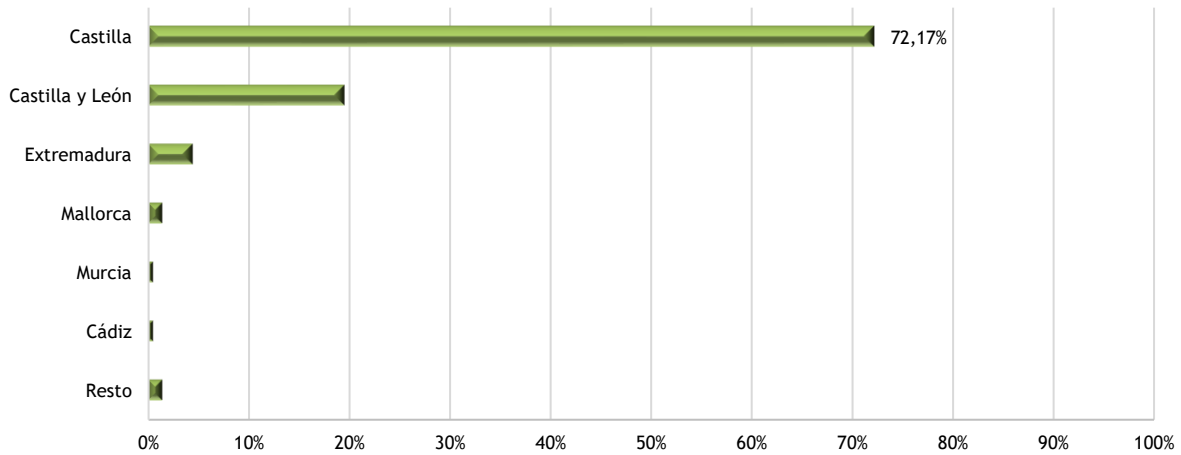
**Comercialización interior (1.255.543,90 hl)**



**Comercialización exterior (587.276,05 hl)**



**Comercialización total (1.842.819,95 hl)**



## 5. Comercio total por tipos de vino

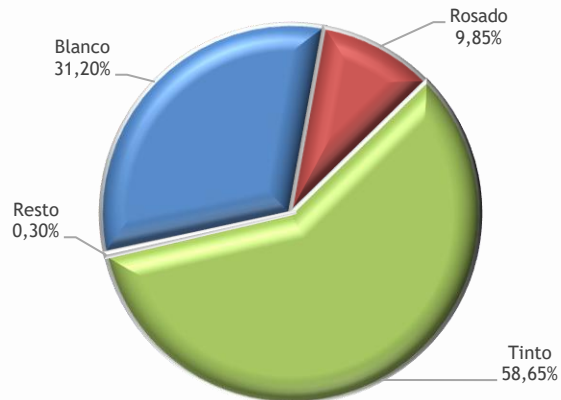
IGPs	COMERCIO TOTAL POR TIPOS DE VINO (hl)										
	Blanco	Rosado	Tinto	De licor Blancos	De licor Tintos y rosados	Espumoso Blancos	Espumoso Tintos y rosados	De aguja Blancos	De aguja Tintos y rosados	Otros	TOTAL (hl)
Tres Riberas	608,27	630,13	4.832,70	0,00	0,00	0,00	0,00	0,00	0,00	0,00	6.071,10
Altiplano de Sierra Nevada	64,17	7,90	1.374,00	0,00	0,00	0,00	0,00	0,00	0,00	0,00	1.446,07
Bailén	0,00	0,00	0,00	0,00	0,00	0,00	0,00	0,00	0,00	0,00	0,00
Bajo Aragón <sup>(1)</sup>	-	-	-	-	-	-	-	-	-	-	0,00
Barbanza e Iria	213,39	0,00	2,12	0,00	0,00	0,00	0,00	0,00	0,00	0,00	215,51
Betanzos	51,50	0,00	1,81	0,00	0,00	0,00	0,00	0,00	0,00	0,00	53,31
Cádiz	3.656,64	447,95	5.344,77	0,00	0,00	0,00	0,00	0,00	0,00	0,00	9.449,36
Campo de Cartagena <sup>(1)</sup>	0,00	0,00	0,00	0,00	0,00	0,00	0,00	0,00	0,00	0,00	0,00
Castelló	823,00	258,00	2.954,00	0,00	0,00	51,00	46,00	0,00	0,00	0,00	4.132,00
Castilla	454.364,08	123.452,27	749.098,95	1.523,80	0,00	971,43	251,45	190,63	54,84	0,00	1.329.907,45
Castilla y León	56.106,77	47.162,37	254.021,89	1.280,00	0,00	92,00	0,00	946,00	0,00	0,00	359.609,03
Córdoba	0,00	0,00	694,00	0,00	0,00	0,00	0,00	0,00	0,00	0,00	694,00
Costa de Cantabria	476,00	0,00	0,00	0,00	0,00	0,00	0,00	0,00	0,00	0,00	476,00
Cumbres del Guadalfeo	17,00	50,00	37,00	0,00	0,00	0,00	0,00	0,00	0,00	29,76	133,76
Desierto de Almería	0,00	0,00	0,00	0,00	0,00	0,00	0,00	0,00	0,00	0,00	0,00
Extremadura	44.358,10	3.368,63	34.136,43	0,00	0,00	2,79	0,00	0,00	0,00	0,00	81.865,95
Formentera	71,10	21,40	59,19	0,00	0,00	0,00	0,00	0,00	0,00	0,00	151,69
Ibiza	349,87	442,80	307,88	0,00	0,00	0,00	0,00	0,00	0,00	0,00	1.100,55
Illes Balears	196,10	88,51	2.943,32	0,00	0,00	0,00	0,00	0,00	0,00	0,00	3.227,93

IGPs	COMERCIO TOTAL POR TIPOS DE VINO (hl)										
	Blanco	Rosado	Tinto	De licor Blancos	De licor Tintos y rosados	Espumoso Blancos	Espumoso Tintos y rosados	De aguja Blancos	De aguja Tintos y rosados	Otros	TOTAL (hl)
Isla de Menorca	784,94	382,50	486,14	0,00	0,00	0,00	0,00	0,00	0,00	0,00	1.653,58
Laderas del Genil	52,72	0,00	42,30	0,00	0,00	0,00	0,00	0,00	0,00	0,00	95,02
Laujar-Alpujarra	784,00	32,00	1.167,00	0,00	0,00	0,00	0,00	0,00	0,00	0,00	1.983,00
Liébana	1,00	0,00	40,00	0,00	0,00	0,00	0,00	0,00	0,00	0,00	41,00
Los Palacios	0,00	0,00	0,00	0,00	0,00	0,00	0,00	0,00	0,00	0,00	0,00
Mallorca	10.563,27	4.979,84	10.525,15	0,00	0,00	0,00	0,00	0,00	0,00	0,00	26.068,25
Murcia	0,00	139,62	9.355,20	0,00	0,00	0,00	0,00	0,00	0,00	0,00	9.494,82
Norte de Almería	0,00	0,00	0,00	0,00	0,00	0,00	0,00	0,00	0,00	0,00	0,00
Ribeiras do Morrazo	327,70	0,00	32,44	0,00	0,00	0,00	0,00	0,00	0,00	0,00	360,14
Ribera del Andarax	0,00	0,00	52,00	0,00	0,00	0,00	0,00	0,00	0,00	0,00	52,00
Ribera del Gállego-Cinco Villas	43,00	30,00	735,00	0,00	0,00	0,00	0,00	0,00	0,00	0,00	808,00
Ribera del Jiloca <sup>(1)</sup>	0,00	0,00	0,00	0,00	0,00	0,00	0,00	0,00	0,00	0,00	0,00
Ribera del Queiles	0,00	0,00	564,88	0,00	0,00	0,00	0,00	0,00	0,00	0,00	564,88
Serra de Tramuntana-Costa Nord	56,62	0,00	128,21	0,00	0,00	0,00	0,00	0,00	0,00	0,00	184,83
Sierra Norte de Sevilla	9,00	0,00	72,00	0,00	0,00	0,00	0,00	0,00	0,00	0,00	81,00
Sierra Sur de Jaén	43,00	0,00	172,00	0,00	0,00	0,00	0,00	0,00	0,00	0,00	215,00
Sierras de las Estancias y los Filabres	0,00	0,00	0,00	0,00	0,00	0,00	0,00	0,00	0,00	0,00	0,00
Terras do Navia	18,87	0,00	19,17	0,00	0,00	0,00	0,00	0,00	0,00	0,00	38,04
Torreperogil	95,00	0,00	157,00	0,00	0,00	0,00	0,00	0,00	0,00	0,00	252,00
Valdejalón	455,00	89,00	1.313,00	12,00	0,00	0,00	0,00	0,00	0,00	0,00	1.869,00
Valle del Cinca	156,00	0,00	110,26	0,00	0,00	0,00	0,00	0,00	0,00	0,00	266,26

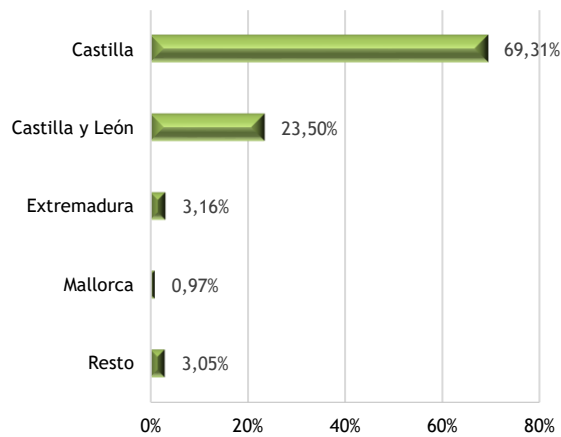
IGPs	COMERCIO TOTAL POR TIPOS DE VINO (hl)										
	Blanco	Rosado	Tinto	De licor Blancos	De licor Tintos y rosados	Espumoso Blancos	Espumoso Tintos y rosados	De aguja Blancos	De aguja Tintos y rosados	Otros	TOTAL (hl)
Val do Miño-Ourense	253,85	0,00	5,57	0,00	0,00	0,00	0,00	0,00	0,00	0,00	259,42
Valles de Sadacia	0,00	0,00	0,00	0,00	0,00	0,00	0,00	0,00	0,00	0,00	0,00
Villaviciosa de Córdoba	0,00	0,00	0,00	0,00	0,00	0,00	0,00	0,00	0,00	0,00	0,00
<b>TOTAL DE LOS DATOS RECIBIDOS</b>	<b>574.999,96</b>	<b>181.582,92</b>	<b>1.080.785,37</b>	<b>2.815,80</b>	<b>0,00</b>	<b>1.117,22</b>	<b>297,45</b>	<b>1.136,63</b>	<b>54,84</b>	<b>29,76</b>	<b>1.842.819,95</b>

<sup>(1)</sup> No se ha comercializado en esta campaña.

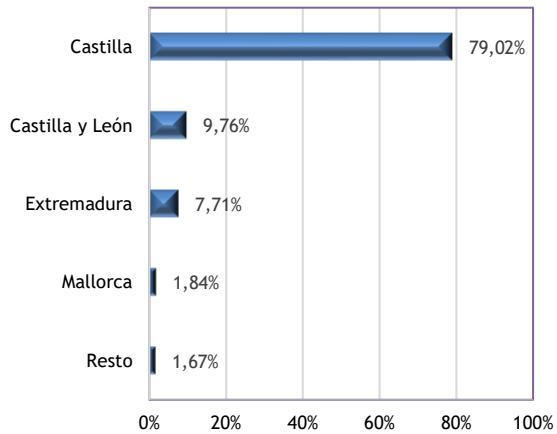
**Comercialización total por tipos de vinos (1.842.819,95 hl)**



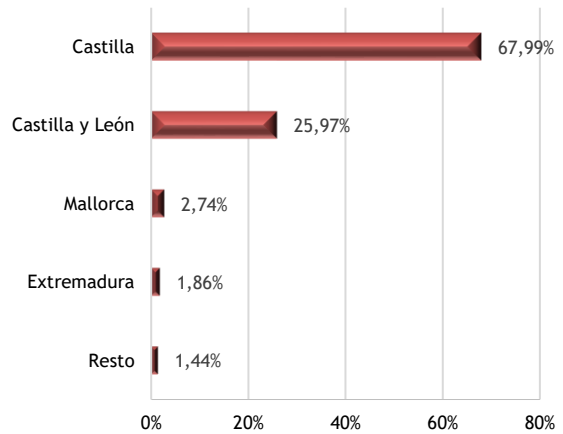
**Comercialización total de vino tinto por IGP (1.080.785,37 hl)**



**Comercialización total de vino blanco por IGP (574.999,96 hl)**



**Comercialización total de vino rosado por IGP (181.582,92 hl)**



## 6. Comercio interior por tipos de vino

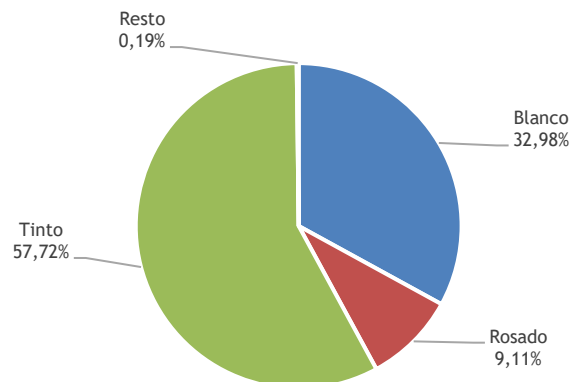
IGPs	COMERCIO INTERIOR POR TIPOS DE VINO (hl)										
	Blanco	Rosado	Tinto	De licor Blancos	De licor Tintos y rosados	Espumoso Blancos	Espumoso Tintos y rosados	De aguja Blancos	De aguja Tintos y rosados	Otros	TOTAL (hl)
Tres Riberas	279,27	121,53	997,70	0,00	0,00	0,00	0,00	0,00	0,00	0,00	1.398,50
Altiplano de Sierra Nevada	63,17	7,90	1.366,47	0,00	0,00	0,00	0,00	0,00	0,00	0,00	1.437,54
Bailén	-	-	-	-	-	-	-	-	-	-	0,00
Bajo Aragón <sup>(1)</sup>	-	-	-	-	-	-	-	-	-	-	0,00
Barbanza e Iria	148,00	0,00	2,12	0,00	0,00	0,00	0,00	0,00	0,00	0,00	150,12
Betanzos	51,50	0,00	1,81	0,00	0,00	0,00	0,00	0,00	0,00	0,00	53,31
Cádiz	3.105,32	446,12	4.840,94	0,00	0,00	0,00	0,00	0,00	0,00	0,00	8.392,38
Campo de Cartagena <sup>(1)</sup>	0,00	0,00	0,00	0,00	0,00	0,00	0,00	0,00	0,00	0,00	0,00
Castelló	820,00	250,00	2.950,00	0,00	0,00	48,00	46,00	0,00	0,00	0,00	4.114,00
Castilla	319.496,90	81.093,36	520.370,05	0,00	0,00	61,71	57,75	0,62	0,62	0,00	921.081,01
Castilla y León	38.966,66	26.036,55	148.588,28	1.273,00	0,00	81,00	0,00	863,00	0,00	0,00	215.808,49
Córdoba	0,00	0,00	541,00	0,00	0,00	0,00	0,00	0,00	0,00	0,00	541,00
Costa de Cantabria	476,00	0,00	0,00	0,00	0,00	0,00	0,00	0,00	0,00	0,00	476,00
Cumbres del Guadalfeo	17,00	50,00	37,00	0,00	0,00	0,00	0,00	0,00	0,00	0,00	104,00
Desierto de Almería	-	-	-	-	-	-	-	-	-	-	0,00
Extremadura	38.585,52	1.098,11	30.810,52	0,00	0,00	0,00	0,00	0,00	0,00	0,00	70.494,15
Formentera	68,04	20,48	56,65	0,00	0,00	0,00	0,00	0,00	0,00	0,00	145,17
Ibiza	309,28	391,70	273,83	0,00	0,00	0,00	0,00	0,00	0,00	0,00	974,81
Illes Balears	77,69	36,51	1.144,72	0,00	0,00	0,00	0,00	0,00	0,00	0,00	1.258,92
Isla de Menorca	756,34	375,12	469,83	0,00	0,00	0,00	0,00	0,00	0,00	0,00	1.601,29

IGPs	COMERCIO INTERIOR POR TIPOS DE VINO (hl)										
	Blanco	Rosado	Tinto	De licor Blancos	De licor Tintos y rosados	Espumoso Blancos	Espumoso Tintos y rosados	De aguja Blancos	De aguja Tintos y rosados	Otros	TOTAL (hl)
Laderas del Genil	30,18	0,00	40,10	0,00	0,00	0,00	0,00	0,00	0,00	0,00	70,28
Laujar-Alpujarra	609,00	32,00	1.167,00	0,00	0,00	0,00	0,00	0,00	0,00	0,00	1.808,00
Liébana	1,00	0,00	40,00	0,00	0,00	0,00	0,00	0,00	0,00	0,00	41,00
Los Palacios	-	-	-	-	-	-	-	-	-	-	0,00
Mallorca	9.081,32	4.217,82	8.279,12	0,00	0,00	0,00	0,00	0,00	0,00	0,00	21.578,26
Murcia	0,00	24,56	194,63	0,00	0,00	0,00	0,00	0,00	0,00	0,00	219,19
Norte de Almería	-	-	-	-	-	-	-	-	-	-	0,00
Ribeiras do Morrazo	290,20	0,00	32,44	0,00	0,00	0,00	0,00	0,00	0,00	0,00	322,64
Ribera del Andarax	0,00	0,00	36,00	0,00	0,00	0,00	0,00	0,00	0,00	0,00	36,00
Ribera del Gállego-Cinco Villas	43,00	30,00	727,00	0,00	0,00	0,00	0,00	0,00	0,00	0,00	800,00
Ribera del Jiloca <sup>(1)</sup>	-	-	-	-	-	-	-	-	-	-	0,00
Ribera del Queiles	0,00	0,00	331,00	0,00	0,00	0,00	0,00	0,00	0,00	0,00	331,00
Serra de Tramuntana-Costa Nord	56,62	0,00	87,76	0,00	0,00	0,00	0,00	0,00	0,00	0,00	144,38
Sierra Norte de Sevilla	9,00	0,00	72,00	0,00	0,00	0,00	0,00	0,00	0,00	0,00	81,00
Sierra Sur de Jaén	43,00	0,00	172,00	0,00	0,00	0,00	0,00	0,00	0,00	0,00	215,00
Sierras de las Estancias y los Filabres	-	-	-	-	-	-	-	-	-	-	0,00
Terras do Navia	18,87	0,00	19,17	0,00	0,00	0,00	0,00	0,00	0,00	0,00	38,04
Torreperogil	95,00	0,00	157,00	0,00	0,00	0,00	0,00	0,00	0,00	0,00	252,00
Valdejalón	139,00	89,00	850,00	12,00	0,00	0,00	0,00	0,00	0,00	0,00	1.090,00
Valle del Cinca	130,00	0,00	97,00	0,00	0,00	0,00	0,00	0,00	0,00	0,00	227,00
Val do Miño-Ourense	253,85	0,00	5,57	0,00	0,00	0,00	0,00	0,00	0,00	0,00	259,42

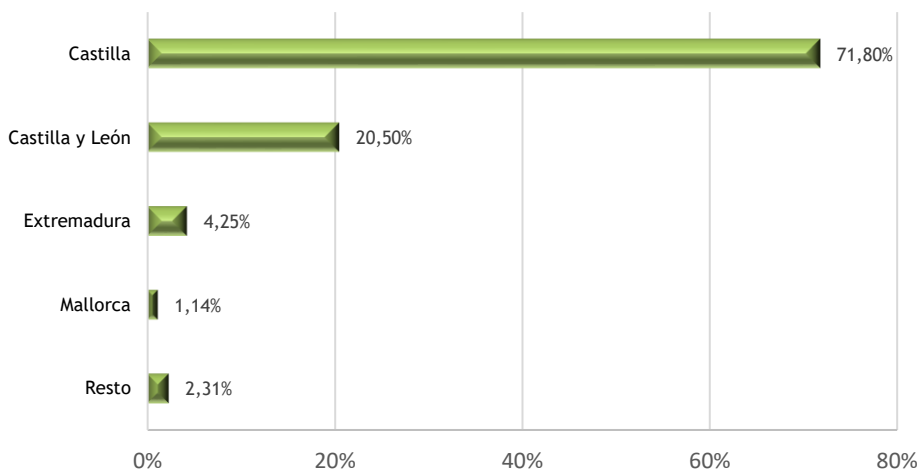
IGPs	COMERCIO INTERIOR POR TIPOS DE VINO (hl)										
	Blanco	Rosado	Tinto	De licor Blancos	De licor Tintos y rosados	Espumoso Blancos	Espumoso Tintos y rosados	De aguja Blancos	De aguja Tintos y rosados	Otros	TOTAL (hl)
Valles de Sadacia	-	-	-	-	-	-	-	-	-	-	0,00
Villaviciosa de Córdoba	-	-	-	-	-	-	-	-	-	-	0,00
<b>TOTAL DE LOS DATOS RECIBIDOS</b>	<b>414.020,73</b>	<b>114.320,76</b>	<b>724.758,71</b>	<b>1.285,00</b>	<b>0,00</b>	<b>190,71</b>	<b>103,75</b>	<b>863,62</b>	<b>0,62</b>	<b>0,00</b>	<b>1.255.544</b>

<sup>(1)</sup> No se ha comercializado en esta campaña.

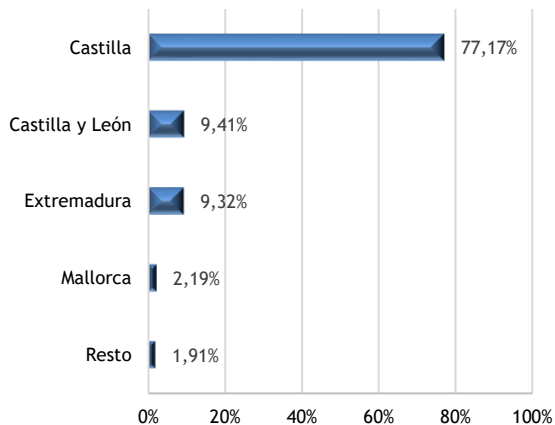
**Comercialización interior por tipos de vino (1.255.544 hl)**



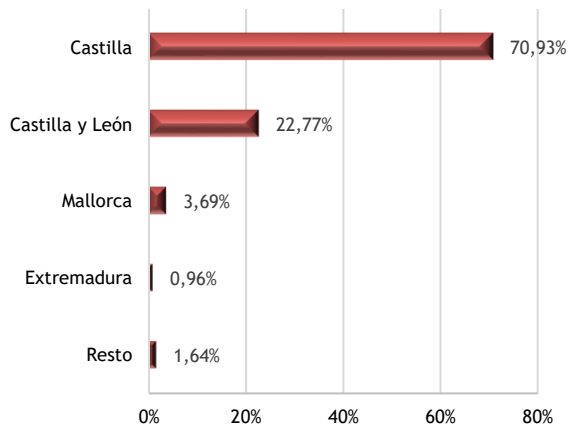
**Comercialización interior de vino tinto por IGP (724.758,71 hl)**



**Comercialización interior de vino blanco por IGP (414.020,73 hl)**



**Comercialización interior de vino rosado por IGP (114.320,76 hl)**



(\*) Los porcentajes de comercialización por tipos de vino se han obtenido sobre la comercialización total de las IGPs que han facilitado los datos desglosados

## 7. Comercio exterior por tipos de vino

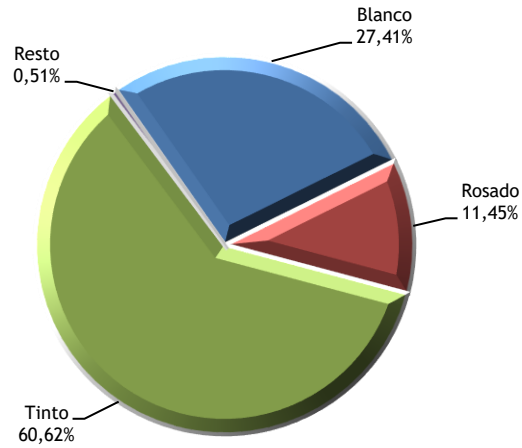
IGPs	COMERCIO EXTERIOR POR TIPOS DE VINO (hl)										
	Blanco	Rosado	Tinto	De licor Blancos	De licor Tintos y rosados	Espumoso Blancos	Espumoso Tintos y rosados	De aguja Blancos	De aguja Tintos y rosados	Otros	TOTAL (hl)
Tres Riberas	329,00	508,60	3.835,00	0,00	0,00	0,00	0,00	0,00	0,00	0,00	4.672,60
Altiplano de Sierra Nevada	1,00	0,00	7,53	0,00	0,00	0,00	0,00	0,00	0,00	0,00	8,53
Bailén	-	-	-	-	-	-	-	-	-	-	0,00
Bajo Aragón <sup>(1)</sup>	-	-	-	-	-	-	-	-	-	-	0,00
Barbanza e Iria	65,39	0,00	0,00	0,00	0,00	0,00	0,00	0,00	0,00	0,00	65,39
Betanzos	0,00	0,00	0,00	0,00	0,00	0,00	0,00	0,00	0,00	0,00	0,00
Cádiz	551,32	1,83	503,83	0,00	0,00	0,00	0,00	0,00	0,00	0,00	1.056,98
Campo de Cartagena <sup>(1)</sup>	0,00	0,00	0,00	0,00	0,00	0,00	0,00	0,00	0,00	0,00	0,00
Castelló	3,00	8,00	4,00	0,00	0,00	3,00	0,00	0,00	0,00	0,00	18,00
Castilla	134.867,18	42.358,91	228.728,90	1.523,80	0,00	909,72	193,70	190,01	54,22	0,00	408.826,44
Castilla y León	17.140,11	21.125,82	105.433,61	7,00	0,00	11,00	0,00	83,00	0,00	0,00	143.800,54
Córdoba	0,00	0,00	153,00	0,00	0,00	0,00	0,00	0,00	0,00	0,00	153,00
Costa de Cantabria	0,00	0,00	0,00	0,00	0,00	0,00	0,00	0,00	0,00	0,00	0,00
Cumbres del Guadalfeo	0,00	0,00	0,00	0,00	0,00	0,00	0,00	0,00	0,00	29,76	29,76
Desierto de Almería	-	-	-	-	-	-	-	-	-	-	0,00
Extremadura	5.772,58	2.270,52	3.325,91	0,00	0,00	2,79	0,00	0,00	0,00	0,00	11.371,80
Formentera	3,06	0,92	2,54	0,00	0,00	0,00	0,00	0,00	0,00	0,00	6,52
Ibiza	40,59	51,10	34,05	0,00	0,00	0,00	0,00	0,00	0,00	0,00	125,74
Illes Balears	118,41	52,00	1.798,60	0,00	0,00	0,00	0,00	0,00	0,00	0,00	1.969,01
Isla de Menorca	28,60	7,38	16,31	0,00	0,00	0,00	0,00	0,00	0,00	0,00	52,29

IGPs	COMERCIO EXTERIOR POR TIPOS DE VINO (hl)										TOTAL (hl)
	Blanco	Rosado	Tinto	De licor Blancos	De licor Tintos y rosados	Espumoso Blancos	Espumoso Tintos y rosados	De aguja Blancos	De aguja Tintos y rosados	Otros	
Laderas del Genil	22,54	0,00	2,20	0,00	0,00	0,00	0,00	0,00	0,00	0,00	24,74
Laujar-Alpujarra	175,00	0,00	0,00	0,00	0,00	0,00	0,00	0,00	0,00	0,00	175,00
Liébana	0,00	0,00	0,00	0,00	0,00	0,00	0,00	0,00	0,00	0,00	0,00
Los Palacios	-	-	-	-	-	-	-	-	-	-	0,00
Mallorca	1.481,95	762,02	2.246,03	0,00	0,00	0,00	0,00	0,00	0,00	0,00	4.489,99
Murcia	0,00	115,06	9.160,57	0,00	0,00	0,00	0,00	0,00	0,00	0,00	9.275,63
Norte de Almería	-	-	-	-	-	-	-	-	-	-	0,00
Ribeiras do Morrazo	37,50	0,00	0,00	0,00	0,00	0,00	0,00	0,00	0,00	0,00	37,50
Ribera del Andarax	0,00	0,00	16,00	0,00	0,00	0,00	0,00	0,00	0,00	0,00	16,00
Ribera del Gállego-Cinco Villas	0,00	0,00	8,00	0,00	0,00	0,00	0,00	0,00	0,00	0,00	8,00
Ribera del Jiloca <sup>(1)</sup>	-	-	-	-	-	-	-	-	-	-	0,00
Ribera del Queiles	0,00	0,00	233,88	0,00	0,00	0,00	0,00	0,00	0,00	0,00	233,88
Serra de Tramuntana-Costa Nord	0,00	0,00	40,45	0,00	0,00	0,00	0,00	0,00	0,00	0,00	40,45
Sierra Norte de Sevilla	0,00	0,00	0,00	0,00	0,00	0,00	0,00	0,00	0,00	0,00	0,00
Sierra Sur de Jaén	0,00	0,00	0,00	0,00	0,00	0,00	0,00	0,00	0,00	0,00	0,00
Sierras de las Estancias y los Filabres	-	-	-	-	-	-	-	-	-	-	0,00
Terras do Navia	0,00	0,00	0,00	0,00	0,00	0,00	0,00	0,00	0,00	0,00	0,00
Torreperogil	0,00	0,00	0,00	0,00	0,00	0,00	0,00	0,00	0,00	0,00	0,00
Valdejalón	316,00	0,00	463,00	0,00	0,00	0,00	0,00	0,00	0,00	0,00	779,00
Valle del Cínca	26,00	0,00	13,26	0,00	0,00	0,00	0,00	0,00	0,00	0,00	39,26
Val do Miño-Ourense	0,00	0,00	0,00	0,00	0,00	0,00	0,00	0,00	0,00	0,00	0,00

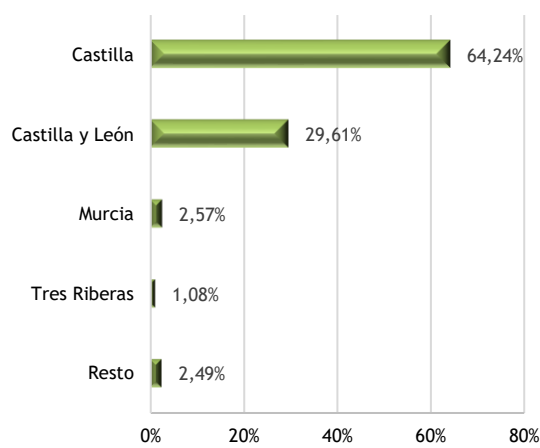
IGPs	COMERCIO EXTERIOR POR TIPOS DE VINO (hl)										
	Blanco	Rosado	Tinto	De licor Blancos	De licor Tintos y rosados	Espumoso Blancos	Espumoso Tintos y rosados	De aguja Blancos	De aguja Tintos y rosados	Otros	TOTAL (hl)
Valles de Sadacia	-	-	-	-	-	-	-	-	-	-	0,00
Villaviciosa de Córdoba	-	-	-	-	-	-	-	-	-	-	0,00
<b>TOTAL DE LOS DATOS RECIBIDOS</b>	<b>160.979,23</b>	<b>67.262,16</b>	<b>356.026,66</b>	<b>1.530,80</b>	<b>0,00</b>	<b>926,51</b>	<b>193,70</b>	<b>273,01</b>	<b>54,22</b>	<b>29,76</b>	<b>587.276,05</b>

<sup>(1)</sup> No se ha comercializado en esta campaña.

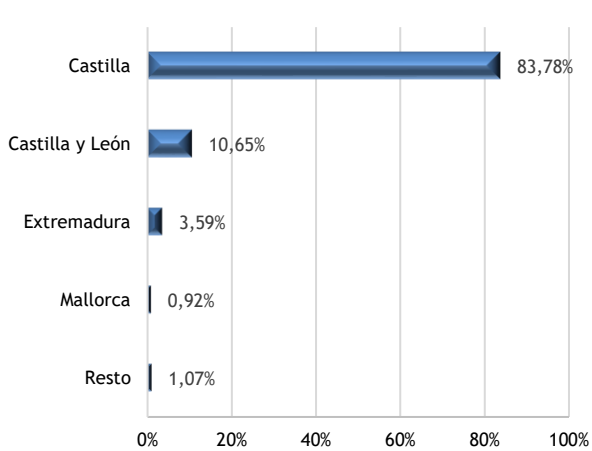
**Comercio exterior por tipos de vino (587.276,05 hl)**



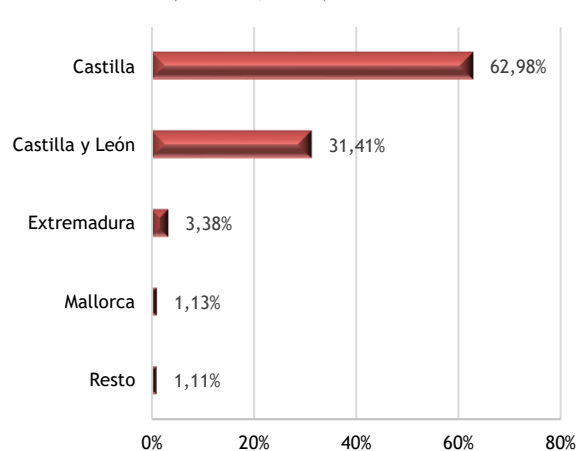
**Comercio exterior de vino tinto por IGP (356.026,66 hl)**



**Comercio exterior de vino blanco por IGP (160.979,23 hl)**



**Comercio exterior de vino rosado por IGP (67.262,16 hl)**



(\*) Los porcentajes de comercialización por tipos de vino se han obtenido sobre la comercialización total de las IGPs que han facilitado los datos desglosados

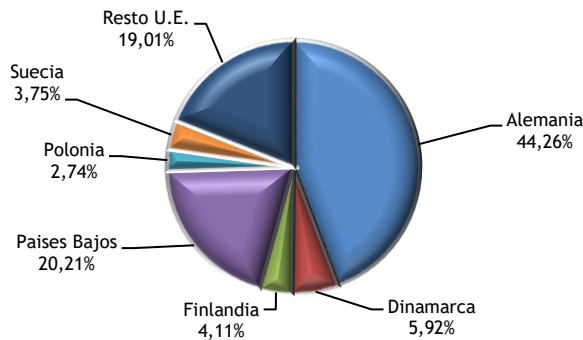
## 8. Comercio exterior con países de la Unión Europea

I.G.P.	Alemania	Austria	Bélgica	Bulgaria	Checa, República	Chipre	Croacia	Dinamarca	Eslovaquia	Eslovenia	Estonia	Finlandia	Francia	Grecia	Hungría	Irlanda	Italia	Letonia	Lituania	Luxemburgo	Malta	Países Bajos	Polonia	Portugal	Rumanía	Suecia	UE (Sin especificar)	TOTAL U.E.
Tres Riberas	429,00	0,00	6,00	0,00	0,00	3,00	0,00	1,00	0,00	0,00	0,00	0,00	0,00	0,00	0,00	1,00	2,00	0,00	3,00	2,00	0,00	3.061,00	11,00	0,00	0,00	69,00	0,00	3.588,00
Altiplano de Sierra Nevada	3,37	0,00	0,00	0,00	0,00	0,00	0,00	0,00	0,00	0,00	0,00	0,00	0,00	0,00	0,00	0,00	0,00	0,00	0,00	0,00	0,00	3,00	0,00	0,00	0,00	0,00	0,00	6,37
Balién	-	-	-	-	-	-	-	-	-	-	-	-	-	-	-	-	-	-	-	-	-	-	-	-	-	-	-	0,00
Bajo Aragón	-	-	-	-	-	-	-	-	-	-	-	-	-	-	-	-	-	-	-	-	-	-	-	-	-	-	-	0,00
Barbanza e Iria	6,71	0,00	9,00	0,00	0,00	0,00	0,00	0,00	0,00	0,00	0,00	0,00	4,59	0,00	0,00	0,00	0,00	0,00	0,00	0,00	0,00	9,54	6,75	0,00	0,00	4,50	0,00	41,09
Betanzos	-	-	-	-	-	-	-	-	-	-	-	-	-	-	-	-	-	-	-	-	-	-	-	-	-	-	-	0,00
Cádiz	187,94	1,67	66,35	7,70	0,00	0,00	0,90	24,68	4,95	0,00	4,50	0,03	52,73	0,00	0,90	20,70	10,25	28,79	0,00	1,80	0,00	46,95	28,40	0,99	0,00	44,60	12,05	546,88
Campo de Cartagena (1)	-	-	-	-	-	-	-	-	-	-	-	-	-	-	-	-	-	-	-	-	-	-	-	-	-	-	-	0,00
Castelló	0,00	0,00	0,00	0,00	0,00	0,00	0,00	13,00	0,00	0,00	0,00	0,00	0,00	0,00	0,00	0,00	0,00	0,00	0,00	0,00	0,00	0,00	0,00	0,00	0,00	0,00	0,00	13,00
Castilla	120.312,44	42,65	3.711,78	47,87	853,80	0,00	273,44	16.154,81	2,36	1.279,47	2.252,47	13.400,79	7.891,50	47,99	19,03	4.300,36	2.023,83	2.102,21	2.937,61	104,29	202,14	56.644,63	2.938,13	10,45	233,32	4.081,92	16.345,20	258.214,49
Castilla y León	20.179,62	387,23	2.788,29	9,96	2.912,50	0,90	0,02	2.736,01	159,02	1,00	135,00	113,60	555,00	11,60	27,00	696,50	75,28	910,05	28,96	347,98	6,00	6.538,56	5.865,63	764,12	70,89	636,30	18,22	45.978,24
Córdoba	59,40	0,00	0,00	0,00	0,00	0,00	0,00	0,00	0,00	0,00	0,00	0,00	0,00	0,00	0,00	0,00	0,00	0,00	0,00	0,00	0,00	0,00	0,00	0,00	0,00	0,00	0,00	59,40
Costa de Cantabria	-	-	-	-	-	-	-	-	-	-	-	-	-	-	-	-	-	-	-	-	-	-	-	-	-	-	-	0,00
Cumbres del Guadalefo	6,24	0,00	0,00	0,00	0,00	0,00	0,00	0,00	0,00	0,00	0,00	0,00	0,00	0,00	0,00	0,00	0,00	0,00	0,00	0,00	0,00	5,40	0,00	0,00	0,00	0,00	0,00	11,64
Desierto de Almería	-	-	-	-	-	-	-	-	-	-	-	-	-	-	-	-	-	-	-	-	-	-	-	-	-	-	-	0,00
Extremadura	109,07	9,75	82,14	0,00	6,65	0,00	0,00	10,94	0,00	0,00	3,45	12,00	22,36	0,00	2,00	0,00	0,00	0,00	11,25	2,26	0,00	179,46	145,83	6.895,65	3,00	46,00	0,00	7.541,80
Formentera	1,64	0,00	0,00	0,00	0,00	0,00	0,00	0,00	0,00	0,00	0,00	0,00	0,00	0,00	0,00	0,00	0,00	0,00	0,00	0,00	0,00	1,28	0,00	0,00	0,00	0,00	0,00	2,92
Ibiza	15,20	0,00	24,52	0,00	0,00	0,00	0,00	0,00	0,00	0,00	0,00	0,00	1,44	0,00	0,00	0,00	8,90	0,00	0,00	0,00	0,00	7,32	0,00	0,00	0,00	0,00	0,00	57,38
Illes Balears	1.111,16	3,38	8,06	0,00	0,00	0,00	0,00	415,55	0,00	0,00	1,06	3,38	4,41	0,00	0,00	0,00	0,00	0,00	0,00	0,00	0,00	0,00	0,00	0,00	0,00	170,99	0,00	1.717,99
Isla de Menorca	1,35	0,00	0,00	0,00	0,00	0,00	0,00	0,00	0,00	0,00	0,00	0,00	18,76	0,00	0,00	0,00	0,00	0,00	0,00	0,00	0,00	0,68	0,00	0,00	0,00	0,00	0,00	20,79
Laderas del Genil	0,00	0,00	0,00	0,00	0,00	0,00	0,00	0,00	0,00	0,00	0,00	0,00	0,00	0,00	0,00	0,00	0,00	0,00	0,00	0,00	0,00	0,00	0,00	0,00	0,00	0,00	24,74	24,74
Laujar-Alpujarra	0,00	0,00	0,00	0,00	0,00	0,00	0,00	0,00	0,00	0,00	0,00	0,00	0,00	0,00	0,00	0,00	0,00	0,00	0,00	0,00	0,00	10,00	0,00	0,00	0,00	0,00	0,00	10,00

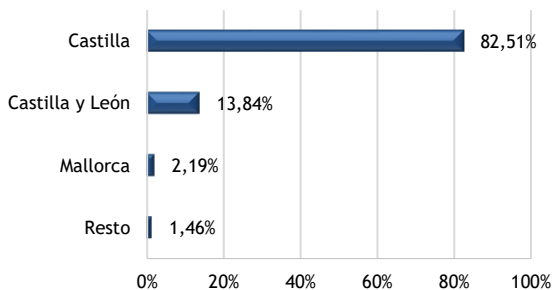
I.G.P.	Alemania	Austria	Bélgica	Bulgaria	Checa, República	Chipre	Croacia	Dinamarca	Eslovaquia	Eslovenia	Estonia	Finlandia	Francia	Grecia	Hungría	Irlanda	Italia	Letonia	Lituania	Luxemburgo	Malta	Países Bajos	Polonia	Portugal	Rumanía	Suecia	UE (Sin especificar)	TOTAL U.E.
Liébana	-	-	-	-	-	-	-	-	-	-	-	-	-	-	-	-	-	-	-	-	-	-	-	-	-	-	-	0,00
Los Palacios	-	-	-	-	-	-	-	-	-	-	-	-	-	-	-	-	-	-	-	-	-	-	-	-	-	-	-	0,00
Mallorca	3.194,11	10,16	17,42	0,00	9,00	0,01	0,00	106,15	0,00	0,00	0,00	10,89	4,01	0,00	0,00	4,27	31,22	235,89	0,00	6,70	0,00	44,92	3,61	0,00	0,00	0,04	0,00	3.678,40
Murcia <sup>(1)</sup>	113,55	1,68	77,85	5,00	10,95	0,00	0,90	37,86	1,31	0,00	0,81	14,40	26,06	0,00	4,55	157,95	34,43	0,00	10,76	8,01	0,00	35,37	0,00	2,25	0,00	7.285,34	0,00	7.828,99
Norte de Almería	-	-	-	-	-	-	-	-	-	-	-	-	-	-	-	-	-	-	-	-	-	-	-	-	-	-	-	0,00
Riberas do Morrazo	-	-	-	-	-	-	-	-	-	-	-	-	-	-	-	-	-	-	-	-	-	-	-	-	-	-	-	0,00
Ribera del Andarax	16,00	0,00	0,00	0,00	0,00	0,00	0,00	0,00	0,00	0,00	0,00	0,00	0,00	0,00	0,00	0,00	0,00	0,00	0,00	0,00	0,00	0,00	0,00	0,00	0,00	0,00	0,00	16,00
Ribera del Gállego- Cinco Villas	-	-	-	-	-	-	-	-	-	-	-	-	-	-	-	-	-	-	-	-	-	-	-	-	-	-	-	0,00
Ribera del Jiloca <sup>(1)</sup>	-	-	-	-	-	-	-	-	-	-	-	-	-	-	-	-	-	-	-	-	-	-	-	-	-	-	-	0,00
Ribera del Queiles	24,63	0,05	0,90	0,00	0,90	0,00	0,00	0,00	0,00	0,00	0,00	0,00	10,89	0,00	0,00	1,13	0,00	0,00	0,00	0,00	0,00	0,00	0,59	0,00	0,00	0,00	0,00	39,08
Serra de Tramuntana -Costa	22,20	0,00	0,00	0,00	0,00	0,00	0,00	0,00	0,00	0,00	0,00	0,00	0,00	0,00	0,00	0,00	0,00	0,00	0,00	0,00	0,00	0,00	0,00	0,00	0,00	0,00	0,00	22,20
Sierra Norte de Sevilla	-	-	-	-	-	-	-	-	-	-	-	-	-	-	-	-	-	-	-	-	-	-	-	-	-	-	-	0,00
Sierra Sur de Jaén	-	-	-	-	-	-	-	-	-	-	-	-	-	-	-	-	-	-	-	-	-	-	-	-	-	-	-	0,00
Sierras de las Estancias y los Filabres	-	-	-	-	-	-	-	-	-	-	-	-	-	-	-	-	-	-	-	-	-	-	-	-	-	-	-	0,00
Terras do Navia	-	-	-	-	-	-	-	-	-	-	-	-	-	-	-	-	-	-	-	-	-	-	-	-	-	-	-	0,00
Torreperogi I	-	-	-	-	-	-	-	-	-	-	-	-	-	-	-	-	-	-	-	-	-	-	-	-	-	-	-	0,00
Valdejalón	-	-	-	-	-	-	-	-	-	-	-	-	-	-	-	-	-	-	-	-	-	-	-	-	-	-	-	0,00
Valle del Cílica	14,75	0,00	0,00	0,00	0,00	0,00	0,00	0,00	0,00	0,00	0,00	0,00	0,00	0,00	0,00	0,00	0,00	0,00	0,00	0,00	0,00	0,00	13,30	0,00	0,00	0,00	0,00	28,05
Val do Miño - Ourense	-	-	-	-	-	-	-	-	-	-	-	-	-	-	-	-	-	-	-	-	-	-	-	-	-	-	-	0,00
Valles de Sadacia	-	-	-	-	-	-	-	-	-	-	-	-	-	-	-	-	-	-	-	-	-	-	-	-	-	-	-	0,00
Villaviciosa de Córdoba	-	-	-	-	-	-	-	-	-	-	-	-	-	-	-	-	-	-	-	-	-	-	-	-	-	-	-	0,00
TOTAL U.E.	145.808,4	456,6	6.792,3	73,5	3.793,8	3,9	275,3	19.500,0	167,6	1.280,5	2.397,3	13.555,1	8.591,7	59,6	53,5	5.181,9	2.185,9	3.276,9	2.991,6	473,0	208,1	66.588,1	9.013,2	7.673,5	307,2	12.338,7	16.400,2	329.447,4

<sup>(1)</sup> No se ha comercializado en esta campaña.

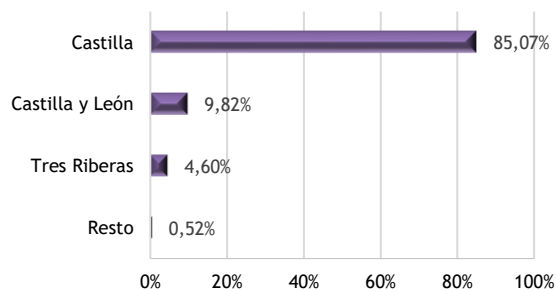
**Comercio exterior con países de la Unión Europea por IGP (329.447,45 hl)**



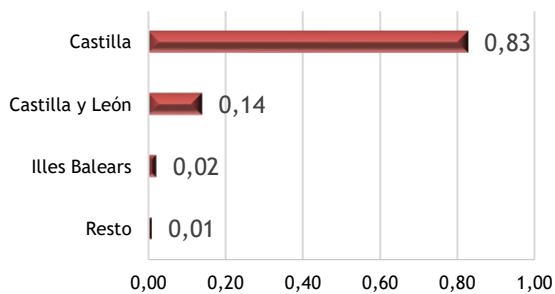
**Comercio exterior con Alemania por IGP (145.808,38 hl)**



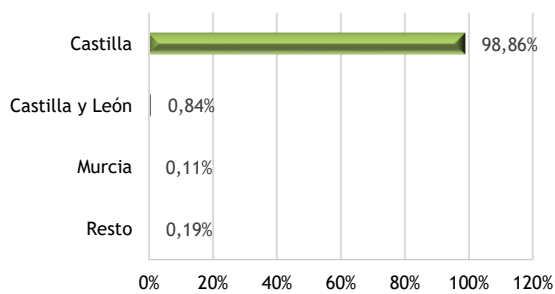
**Comercio exterior con Países Bajos por IGP (66.588,11 hl)**



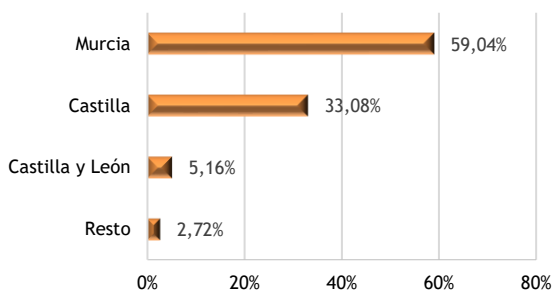
**Comercio exterior con Dinamarca por IGP (19.500,00 hl)**



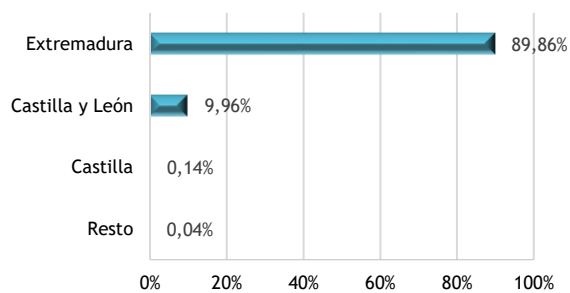
**Comercio exterior con Finlandia por IGP (13.555,09 hl)**



**Comercio exterior con Suecia por IGP (12.338,69 hl)**



**Comercio exterior con Polonia por IGP (9.013,24 hl)**



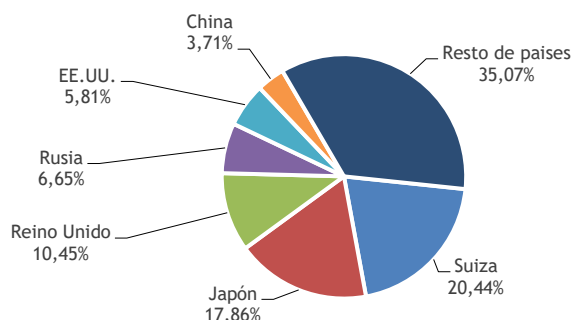
## 9. Comercio exterior con países terceros

I.G.P.	Noruega	Suiza	Reino Unido	Rusia	Resto Europa no U.E.	Europa no U.E.	Brasil	Canadá	Colombia	EE.UU.	México	Venezuela	Resto América	América	Corea	China	India	Japón	Resto Asia	Asia	Australia	Resto Oceanía	Oceanía	Burkina Faso	Ghana	Guinea Ecuatorial	Resto África	África	TOTAL NO U.E.
Tres Riberas	13,00	570,00	105,00	10,00	8,00	<b>708,00</b>	3,00	7,00	0,00	101,60	11,00	0,00	23,00	<b>145,60</b>	47,00	136,00	0,00	0,00	10,00	<b>193,00</b>	36,00	0,00	<b>36,00</b>	0,00	0,00	0,00	2,00	2,00	<b>1.084,60</b>
Altiplano de Sierra Nevada	0,00	0,00	0,00	0,00	0,00	<b>0,00</b>	0,00	0,00	0,00	0,00	0,00	0,00	0,00	<b>0,00</b>	0,00	2,16	0,00	0,00	0,00	<b>2,16</b>	0,00	0,00	<b>0,00</b>	0,00	0,00	0,00	0,00	0,00	<b>2,16</b>
Bailén	0,00	0,00	0	0,00	0,00	<b>0</b>	0,00	0	0,00	0,00	0,00	0,00	0,00	<b>0</b>	0,00	0,00	0	0	0,00	<b>0</b>	0,00	0,00	<b>0,00</b>	0,00	0,00	0,00	0,00	0,00	<b>0,00</b>
Bajo Aragón	0,00	0,00	0,00	0,00	0,00	<b>0,00</b>	0,00	0,00	0,00	0,00	0,00	0,00	0,00	<b>0,00</b>	0,00	0,00	0,00	0,00	0,00	<b>0,00</b>	0,00	0,00	<b>0,00</b>	0,00	0,00	0,00	0,00	0,00	<b>0,00</b>
Barbanza e Iria	0,00	0,00	16,20	0,00	0,00	<b>16,20</b>	0,00	3,60	0,00	0,00	0,00	0,00	0,00	<b>3,60</b>	0,00	0,00	0,00	4,50	0,00	<b>4,50</b>	0,00	0,00	<b>0,00</b>	0,00	0,00	0,00	0,00	0,00	<b>24,30</b>
Betanzos	0,00	0,00	0,00	0,00	0,00	<b>0,00</b>	0,00	0,00	0,00	0,00	0,00	0,00	0,00	<b>0,00</b>	0,00	0,00	0,00	0,00	0,00	<b>0,00</b>	0,00	0,00	<b>0,00</b>	0,00	0,00	0,00	0,00	0,00	<b>0,00</b>
Cádiz	7,17	34,97	143,84	0,00	55,36	<b>241,34</b>	4,50	12,33	0,00	47,74	42,38	0,00	39,31	<b>146,26</b>	0,00	35,06	0,00	27,69	43,84	<b>106,59</b>	8,78	4,72	<b>13,50</b>	0,00	0,00	0,00	2,38	2,38	<b>510,07</b>
Campo de Cartagena <sup>(1)</sup>	0,00	0,00	0,00	0,00	0,00	-	0,00	0,00	0,00	0,00	0,00	0,00	0,00	-	0,00	0,00	0,00	0,00	-	-	0,00	-	-	-	-	-	-	-	-
Castelló	0,00	0,00	5,00	0,00	0,00	<b>5,00</b>	0,00	0,00	0,00	0,00	0,00	0,00	0,00	<b>0,00</b>	0,00	0,00	0,00	0,00	0,00	<b>0,00</b>	0,00	0,00	<b>0,00</b>	0,00	0,00	0,00	0,00	0,00	<b>5,00</b>
Castilla	84,41	3.485,32	24.733,85	16.274,31	24.196,44	<b>68.774,33</b>	3.824,09	1.294,10	501,09	4.923,51	3.876,46	0,00	2.866,56	<b>17.285,81</b>	1.049,37	6.889,02	140,41	44.722,02	6.214,73	<b>59.015,55</b>	88,61	1.246,78	<b>2.582,17</b>	1.738,87	523,29	1.354,63	597,98	4.214,77	<b>151.872,63</b>
Castilla y León	1.155,70	47.682,48	1.519,38	384,61	3.292,80	<b>54.034,97</b>	3.196,25	436,37	374,75	9.125,90	4.056,98	197,00	13.260,96	<b>30.648,21</b>	636,30	1.177,08	0,00	785,03	10.077,73	<b>12.676,14</b>	0,00	0,00	<b>0,00</b>	0,00	0,00	0,00	463,00	463,00	<b>97.822,32</b>
Córdoba	0,00	0,00	0,00	0,00	0,00	<b>0,00</b>	0,00	0,00	0,00	0,00	0,00	0,00	0,00	<b>0,00</b>	0,00	93,60	0,00	0,00	0,00	<b>93,60</b>	0,00	0,00	<b>0,00</b>	0,00	0,00	0,00	0,00	0,00	<b>93,60</b>
Costa de Cantabria	0,00	0,00	0,00	0,00	0,00	<b>0,00</b>	0,00	0,00	0,00	0,00	0,00	0,00	0,00	<b>0,00</b>	0,00	0,00	0,00	0,00	0,00	<b>0,00</b>	0,00	0,00	<b>0,00</b>	0,00	0,00	0,00	0,00	0,00	<b>0,00</b>
Cumbres del Guadafeo	0,00	0,00	18,12	0,00	0,00	<b>18,12</b>	0,00	0,00	0,00	0,00	0,00	0,00	0,00	<b>0,00</b>	0,00	0,00	0,00	0,00	0,00	<b>0,00</b>	0,00	0,00	<b>0,00</b>	0,00	0,00	0,00	0,00	0,00	<b>18,12</b>
Desierto de Almería	0,00	0,00	0,00	0,00	0,00	<b>0,00</b>	0,00	0,00	0,00	0,00	0,00	0,00	0,00	<b>0,00</b>	0,00	0,00	0,00	0,00	0,00	<b>0,00</b>	0,00	0,00	<b>0,00</b>	0,00	0,00	0,00	0,00	0,00	<b>0,00</b>
Extremadura	158,00	314,29	163,09	326,78	5,25	<b>967,41</b>	0,00	212,16	0,00	410,78	384,05	0,00	63,21	<b>1.070,20</b>	131,00	1.309,80	0,00	325,27	21,64	<b>1.787,71</b>	0,18	0,00	<b>0,18</b>	0,00	0,00	0,00	4,50	4,50	<b>3.830,00</b>
Formentera	0,00	3,60	0,00	0,00	0,00	<b>3,60</b>	0,00	0,00	0,00	0,00	0,00	0,00	0,00	<b>0,00</b>	0,00	0,00	0,00	0,00	0,00	<b>0,00</b>	0,00	0,00	<b>0,00</b>	0,00	0,00	0,00	0,00	0,00	<b>3,60</b>
Ibiza	0,00	57,49	3,75	0,00	0,00	<b>61,24</b>	0,00	0,00	0,00	2,55	0,00	0,00	0,00	<b>2,55</b>	0,00	0,00	0,00	4,57	0,00	<b>4,57</b>	0,00	0,00	<b>0,00</b>	0,00	0,00	0,00	0,00	0,00	<b>68,36</b>
Illes Balears	8,20	86,74	18,64	69,90	0,00	<b>183,48</b>	0,00	0,00	0,00	0,00	22,95	0,00	1,80	<b>24,75</b>	0,00	28,39	0,00	9,00	5,40	<b>42,79</b>	0,00	0,00	<b>0,00</b>	0,00	0,00	0,00	0,00	0,00	<b>251,02</b>
Isla de Menorca	0,00	0,00	0,00	0,00	0,00	<b>0,00</b>	0,00	0,00	0,00	31,50	0,00	0,00	0,00	<b>31,50</b>	0,00	0,00	0,00	0,00	0,00	<b>0,00</b>	0,00	0,00	<b>0,00</b>	0,00	0,00	0,00	0,00	0,00	<b>31,50</b>
Laderas del Genil	0,00	0,00	0,00	0,00	0,00	<b>0,00</b>	0,00	0,00	0,00	0,00	0,00	0,00	0,00	<b>0,00</b>	0,00	0,00	0,00	0,00	0,00	<b>0,00</b>	0,00	0,00	<b>0,00</b>	0,00	0,00	0,00	0,00	0,00	<b>0,00</b>
Laujar-Alpujarra	0,00	0,00	165,00	0,00	0,00	<b>165,00</b>	0,00	0,00	0,00	0,00	0,00	0,00	0,00	<b>0,00</b>	0,00	0,00	0,00	0,00	0,00	<b>0,00</b>	0,00	0,00	<b>0,00</b>	0,00	0,00	0,00	0,00	0,00	<b>165,00</b>

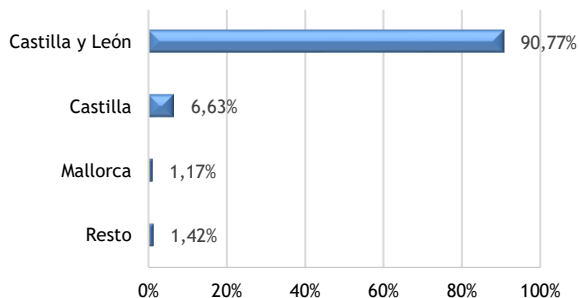
I.G.P.	Noruega	Suiza	Reino Unido	Rusia	Resto Europa no U.E.	Europa no U.E.	Brasil	Canadá	Colombia	EE.UU.	México	Venezuela	Resto América	América	Corea	China	India	Japón	Resto Asia	Asia	Australia	Resto Oceanía	Oceanía	Burkina Faso	Ghana	Guinea Ecuatorial	Resto África	África	TOTAL NO U.E.	
Liébana	0,00	0,00	0,00	0,00	0,00	0,00	0,00	0,00	0,00	0,00	0,00	0,00	0,00	0,00	0,00	0,00	0,00	0,00	0,00	0,00	0,00	0,00	0,00	0,00	0,00	0,00	0,00	0,00	0,00	0,00
Los Palacios	0,00	0,00	0,00	0,00	0,00	0,00	0,00	0,00	0,00	0,00	0,00	0,00	0,00	0,00	0,00	0,00	0,00	0,00	0,00	0,00	0,00	0,00	0,00	0,00	0,00	0,00	0,00	0,00	0,00	0,00
Mallorca	19,94	615,52	46,17	0,00	0,00	681,63	0,00	12,70	0,00	103,18	0,00	0,00	3,15	119,03	0,00	0,00	0,00	10,93	0,00	10,93	0,00	0,00	0,00	0,00	0,00	0,00	0,00	0,00	0,00	811,59
Murcia <sup>(1)</sup>	4,68	249,95	1,98	46,16	12,82	315,57	122,94	35,91	0,00	228,61	51,77	0,00	66,12	505,31	378,54	0,00	0,00	9,60	18,28	406,41	0,00	0,00	0,0	0,00	0,00	0,00	0,00	0,00	0,00	1.227,29
Norte de Almería	0,00	0,00	0,00	0,00	0,00	0,00	0,00	0,00	0,00	0,00	0,00	0,00	0,00	0,00	0,00	0,00	0,00	0,00	0,00	0,00	0,00	0,00	0,00	0,00	0,00	0,00	0,00	0,00	0,00	0,00
Ribeiras do Morrazo	0,00	0,00	0,00	0,00	0,00	0,00	0,00	0,00	0,00	37,50	0,00	0,00	0,00	37,50	0,00	0,00	0,00	0,00	0,00	0,00	0,00	0,00	0,00	0,00	0,00	0,00	0,00	0,00	0,00	37,50
Ribera del Andarax	0,00	0,00	0,00	0,00	0,00	0,00	0,00	0,00	0,00	0,00	0,00	0,00	0,00	0,00	0,00	0,00	0,00	0,00	0,00	0,00	0,00	0,00	0,00	0,00	0,00	0,00	0,00	0,00	0,00	0,00
Ribera del Gállego- Cinco Villas	0,00	0,00	0,00	0,00	0,00	0,00	0,00	0,00	0,00	0,00	0,00	0,00	0,00	0,00	0,00	0,00	0,00	0,00	0,00	0,00	0,00	0,00	0,00	0,00	0,00	0,00	0,00	0,00	0,00	0,00
Ribera del Jiloca <sup>(1)</sup>	0,00	0,00	0,00	0,00	0,00	-	0,00	0,00	0,00	0,00	0,00	0,00	0,00	-	0,00	0,00	0,00	0,00	-	-	0,00	0,00	-	0,00	0,00	0,00	0,00	0,00	0,00	-
Ribera del Queiles	0,00	0,27	12,83	0,00	3,51	16,61	0,00	43,20	0,00	15,75	119,03	0,00	0,00	177,98	0,00	0,00	0,00	0,00	0,23	0,23	0,00	0,00	0,00	0,00	0,00	0,00	0,00	0,00	0,00	194,82
Serra de Tramuntana- Costa Nord	0,00	0,00	18,25	0,00	0,00	18,25	0,00	0,00	0,00	0,00	0,00	0,00	0,00	0,00	0,00	0,00	0,00	0,00	0,00	0,00	0,00	0,00	0,00	0,00	0,00	0,00	0,00	0,00	0,00	18,25
Sierra Norte de Sevilla	0,00	0,00	0,00	0,00	0,00	0,00	0,00	0,00	0,00	0,00	0,00	0,00	0,00	0,00	0,00	0,00	0,00	0,00	0,00	0,00	0,00	0,00	0,00	0,00	0,00	0,00	0,00	0,00	0,00	0,00
Sierra Sur de Jaén	0,00	0,00	0,00	0,00	0,00	0,00	0,00	0,00	0,00	0,00	0,00	0,00	0,00	0,00	0,00	0,00	0,00	0,00	0,00	0,00	0,00	0,00	0,00	0,00	0,00	0,00	0,00	0,00	0,00	0,00
Sierras de las Estancias y los Filabres	0,00	0,00	0,00	0,00	0,00	0,00	0,00	0,00	0,00	0,00	0,00	0,00	0,00	0,00	0,00	0,00	0,00	0,00	0,00	0,00	0,00	0,00	0,00	0,00	0,00	0,00	0,00	0,00	0,00	0,00
Terras do Novia	0,00	0,00	0,00	0,00	0,00	0,00	0,00	0,00	0,00	0,00	0,00	0,00	0,00	0,00	0,00	0,00	0,00	0,00	0,00	0,00	0,00	0,00	0,00	0,00	0,00	0,00	0,00	0,00	0,00	0,00
Torreperogil	0,00	0,00	0,00	0,00	0,00	0,00	0,00	0,00	0,00	0,00	0,00	0,00	0,00	0,00	0,00	0,00	0,00	0,00	0,00	0,00	0,00	0,00	0,00	0,00	0,00	0,00	0,00	0,00	0,00	0,00
Valdejalón	0,00	0,00	0,00	0,00	0,00	0,00	0,00	0,00	0,00	0,00	0,00	0,00	0,00	0,00	0,00	0,00	0,00	0,00	0,00	0,00	0,00	0,00	0,00	0,00	0,00	0,00	0,00	0,00	0,00	0,00
Valle del Cinca	0,00	0,00	0,00	0,00	0,00	0,00	0,00	0,00	6,48	0,00	0,00	0,00	4,73	11,21	0,00	0,00	0,00	0,00	0,00	0,00	0,00	0,00	0,00	0,00	0,00	0,00	0,00	0,00	0,00	11,21
Val do Miño-Ourense	0,00	0,00	0,00	0,00	0,00	0,00	0,00	0,00	0,00	0,00	0,00	0,00	0,00	0,00	0,00	0,00	0,00	0,00	0,00	0,00	0,00	0,00	0,00	0,00	0,00	0,00	0,00	0,00	0,00	0,00
Valles de Sadacia	0,00	0,00	0,00	0,00	0,00	0,00	0,00	0,00	0,00	0,00	0,00	0,00	0,00	0,00	0,00	0,00	0,00	0,00	0,00	0,00	0,00	0,00	0,00	0,00	0,00	0,00	0,00	0,00	0,00	0,00
Villaviciosa de Córdoba	0,00	0,00	0,00	0,00	0,00	0,00	0,00	0,00	0,00	0,00	0,00	0,00	0,00	0,00	0,00	0,00	0,00	0,00	0,00	0,00	0,00	0,00	0,00	0,00	0,00	0,00	0,00	0,00	0,00	0,00
Total países no U.E.	1.438,10	52.530,63	26.866,10	17.101,76	27.566,18	125.502,77	7.147,78	2.050,37	882,32	14.927,02	8.553,62	197,00	16.305,81	50.063,92	2.195,21	9.535,11	140,41	45.898,61	16.381,84	74.151,18	97,57	1.251,50	2.595,85	1.738,87	523,29	1.354,63	1.073,86	4.684,65	256.998,37	

(1) No se ha comercializado en esta campaña.

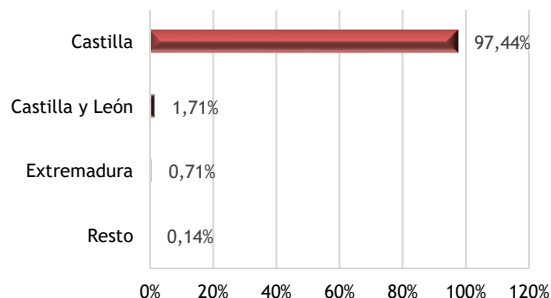
**Comercio exterior con países terceros (256.998,37 hl)**



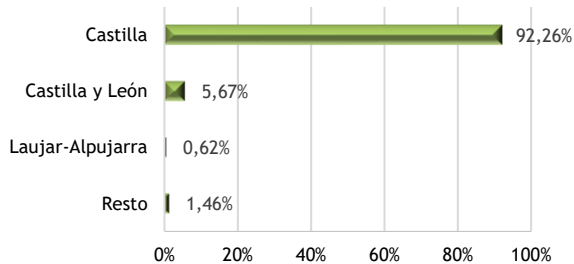
**Comercio exterior con Suiza por IGP (52.530,63 hl)**



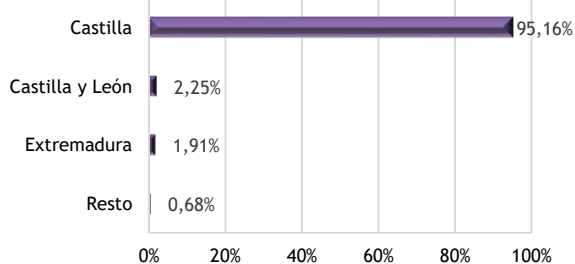
**Comercio exterior con Japón por IGP (45.898,61 hl)**



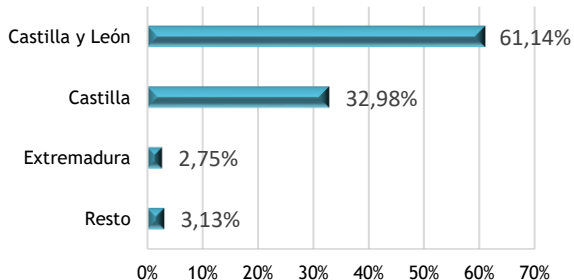
**Comercio exterior con Reino Unido por IGP (26.866,10 hl)**



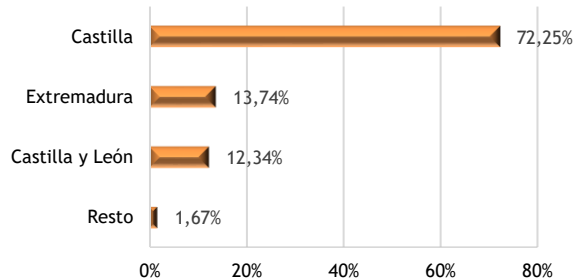
**Comercio exterior con Rusia por IGP (17.101,76 hl)**



**Comercio exterior con EE.UU. por IGP (14.927,02 hl)**

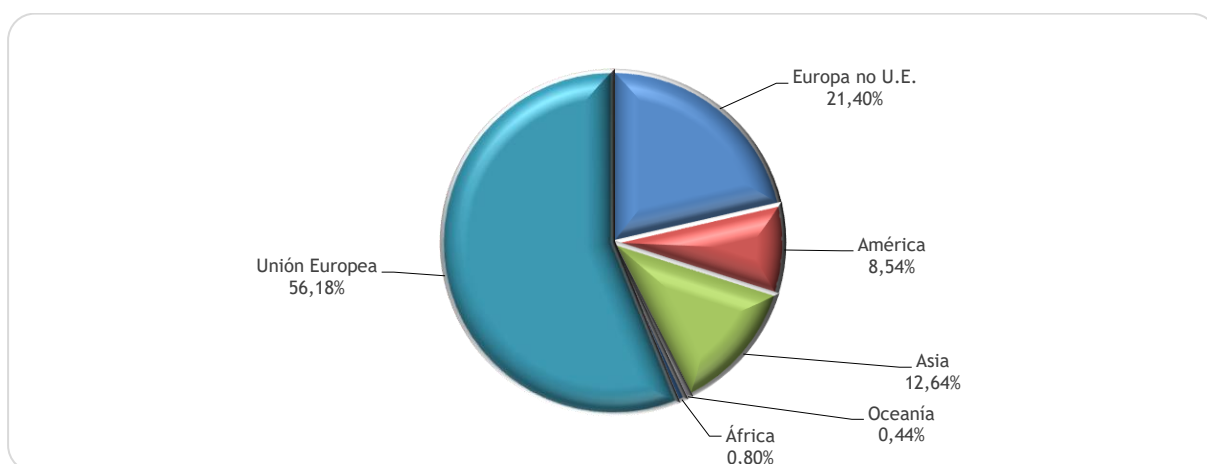


**Comercio exterior con China por IGP (9.535,11 hl)**

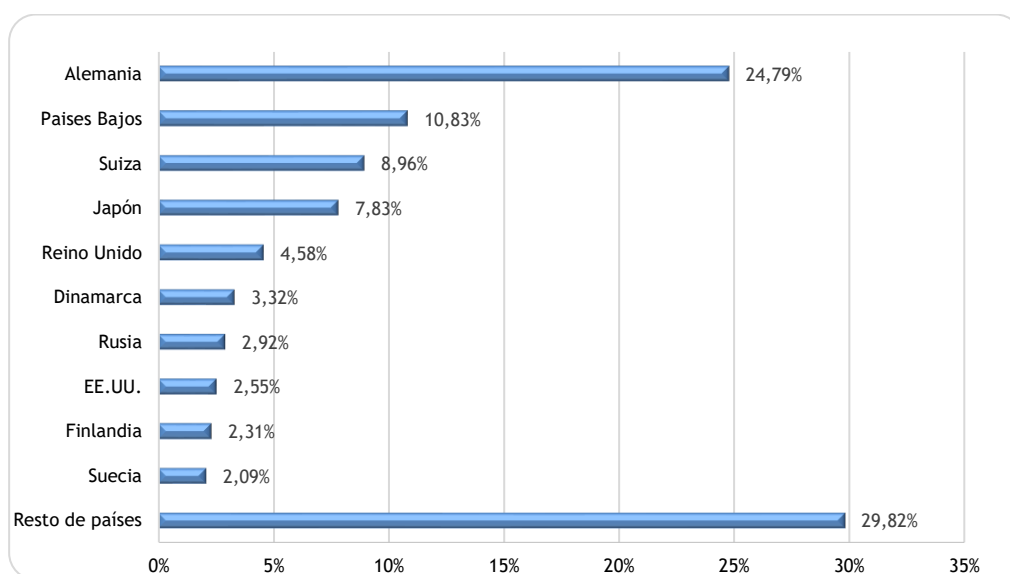


## 10. Resumen de Comercialización Exterior

Teniendo en cuenta la comercialización exterior por zonas económicas, la Unión Europea constituye el destino principal del comercio exterior, con el 56,18%, situándose a continuación el resto de Europa (no U.E.) con un 21,40%, Asia con un 12,64%, América que representa el 8,54%, África el 0,80% y Oceanía el 0,44%, tal y como se refleja en el siguiente gráfico:



Respecto a la comercialización exterior por países: Alemania (24,79%), Países Bajos (10,83%) y Dinamarca (3,33%) son los principales destinos de la Unión Europea. Respecto de los países terceros, Suiza (8,96%), Japón (7,83%), Reino Unido (4,58%), son los principales destinos sobre el total del comercio exterior.



## 11. Valor económico (€)

IGPs	MERCADO NACIONAL (€)	COMERCIO EXTERIOR			COMERCIO TOTAL (€)
		TOTAL COMERCIO EXTERIOR (€)	EMBOTELLADO (€)	A GRANEL (€)	
Tres Riberas	326.515,00 €	1.232.074,80 €	1.147.625,60 €	84.449,20 €	1.558.590
Altiplano de Sierra Nevada	1.149.244,00 €	7.891,90 €	7.891,90 €	0,00 €	1.157.136
Bailén	0,00 €	0,00 €	0,00 €	0,00 €	0
Bajo Aragón	0,00 €	0,00 €	0,00 €	0,00 €	0
Barbanza e Iria	78.062,00 €	34.002,80 €	34.002,80 €	0,00 €	112.065
Betanzos	27.721,20 €	0,00 €	0,00 €	0,00 €	27.721
Cádiz	4.799.635,25 €	779.837,60 €	779.837,60 €	0,00 €	5.579.473
Campo de Cartagena <sup>(1)</sup>	0,00 €	0,00 €	0,00 €	0,00 €	0
Castelló	1.036.728,00 €	9.900,00 €	9.900,00 €	0,00 €	1.046.628
Castilla	83.333.325,77 €	56.942.233,23 €	56.942.233,23 €	0,00 €	140.275.559
Castilla y León	19.328.436,50 €	10.920.169,10 €	10.920.169,10 €	0,00 €	30.248.606
Córdoba	114.569,00 €	43.461,60 €	43.461,60 €	0,00 €	158.031
Costa de Cantabria	571.200,00 €	0,00 €	0,00 €	0,00 €	571.200
Cumbres del Guadalfeo	37.700,00 €	22.800,00 €	22.800,00 €	0,00 €	60.500
Desierto de Almería	0,00 €	0,00 €	0,00 €	0,00 €	0
Extremadura	23.668.539,76 €	4.397.368,90 €	4.194.866,50 €	202.502,40 €	28.065.909
Formentera	231.255,81 €	10.386,36 €	10.386,36 €	0,00 €	241.642
Ibiza	985.543,02 €	127.123,14 €	127.123,14 €	0,00 €	1.112.666
Illes Balears	1.638.560,51 €	1.547.654,51 €	1.547.654,51 €	0,00 €	3.186.215
Isla de Menorca	1.783.837,06 €	58.251,06 €	58.251,06 €	0,00 €	1.842.088
Laderas del Genil	45.000,00 €	15.833,60 €	15.833,60 €	0,00 €	60.834
Laujar-Alpujarra	516.750,00 €	36.810,00 €	36.810,00 €	0,00 €	553.560
Liébana	49.200,00 €	0,00 €	0,00 €	0,00 €	49.200
Los Palacios	0,00 €	0,00 €	0,00 €	0,00 €	0
Mallorca	17.335.342,45 €	4.366.964,20 €	4.366.964,20 €	0,00 €	21.702.307
Murcia <sup>(1)</sup>	257.265,56 €	2.727.181,30 €	2.727.181,30 €	0,00 €	2.984.447
Norte de Almería	0,00 €	0,00 €	0,00 €	0,00 €	0
Ribeiras do Morrazo	167.773,00 €	19.500,00 €	19.500,00 €	0,00 €	187.273
Ribera del Andarax	36.000,00 €	11.945,00 €	11.945,00 €	0,00 €	47.945

IGPs	MERCADO NACIONAL (€)	COMERCIO EXTERIOR			COMERCIO TOTAL (€)
		TOTAL COMERCIO EXTERIOR (€)	EMBOTELLADO (€)	A GRANEL (€)	
Ribera del Gállego-Cinco Villas	0,00 €	0,00 €	0,00 €	0,00 €	0
Ribera del Jiloca <sup>(1)</sup>	0,00 €	0,00 €	0,00 €	0,00 €	0
Ribera del Queiles	84.723,77 €	108.134,10 €	108.134,10 €	0,00 €	192.858
Serra de Tramuntana-Costa Nord	146.690,00 €	26.292,50 €	26.292,50 €	0,00 €	172.983
Sierra Norte de Sevilla	23.400,00 €	0,00 €	0,00 €	0,00 €	23.400
Sierra Sur de Jaén	250.900,00 €	0,00 €	0,00 €	0,00 €	250.900
Sierras de las Estancias y los Filabres	0,00 €	0,00 €	0,00 €	0,00 €	0
Terras do Navia	26.628,00 €	0,00 €	0,00 €	0,00 €	26.628
Torreperogil	84.170,00 €	0,00 €	0,00 €	0,00 €	84.170
Valdejalón	0,00 €	0,00 €	0,00 €	0,00 €	0
Valle del Cinca	81.363,00 €	12.395,00 €	12.395,00 €	0,00 €	93.758
Val do Miño-Ourense	134.898,00 €	0,00 €	0,00 €	0,00 €	134.898
Valles de Sadacia	0,00 €	0,00 €	0,00 €	0,00 €	0
Villaviciosa de Córdoba	0,00 €	0,00 €	0,00 €	0,00 €	0
<b>TOTAL DE LOS DATOS RECIBIDOS</b>	<b>158.350.977</b>	<b>83.458.211</b>	<b>83.171.259</b>	<b>286.952</b>	<b>241.809.187</b>

(1) No se ha comercializado en esta campaña.

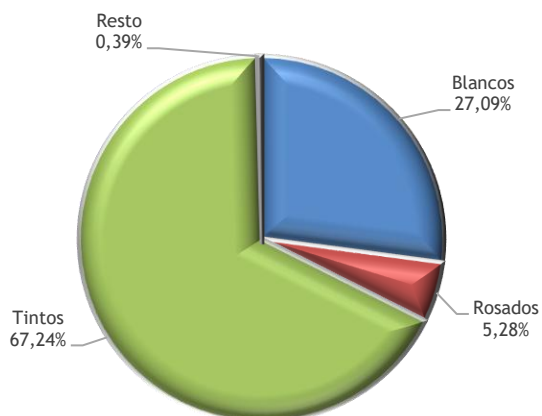
## 12. Existencias en bodega

IGPs	EXISTENCIAS EN BODEGA POR TIPO DE VINO (HL) A FINAL DE CAMPAÑA 2023/2024										
	Blanco	Rosado	Tinto	De licor Blancos	De licor Tintos y rosados	Espumoso Blancos	Espumoso Tintos y rosados	De aguja Blancos	De aguja Tintos y rosados	Otros productos vitícolas	TOTAL (hl)
Tres Riberas	600,00	1.166,50	378,39	0,00	0,00	0,00	0,00	0,00	0,00	0,00	2.145
Altiplano de Sierra Nevada	131,24	8,90	3.117,40	0,00	0,00	0,00	0,00	0,00	0,00	0,00	3.258
Bailén	0,00	0,00	0,00	0,00	0,00	0,00	0,00	0,00	0,00	0,00	0
Bajo Aragón	2.173,00	141,00	14.933,00	0,00	0,00	0,00	0,00	0,00	0,00	0,00	17.247
Barbanza e Iria	359,75	0,00	11,31	0,00	0,00	0,00	0,00	0,00	0,00	0,00	371
Betanzos	205,50	0,00	52,33	0,00	0,00	0,00	0,00	0,00	0,00	0,00	258
Cádiz	19.064,62	0,00	48.249,23	0,00	0,00	0,00	0,00	0,00	0,00	0,00	67.314
Campo de Cartagena <sup>(1)</sup>	0,00	0,00	0,00	0,00	0,00	0,00	0,00	0,00	0,00	0,00	0
Castelló	12,00	7,00	1.900,00	0,00	0,00	55,00	0,00	0,00	0,00	0,00	1.974
Castilla	294.904,55	49.551,74	544.533,03	178,00	0,00	504,95	231,00	13,00	70,63	0,00	889.987
Castilla y León	34.359,83	19.715,33	218.569,54	521,00	0,00	339,00	2,25	543,00	0,00	3.186,00	277.236
Córdoba	0,00	0,00	1.247,00	0,00	0,00	0,00	0,00	0,00	0,00	0,00	1.247
Costa de Cantabria	1.970,00	0,00	4,00	0,00	0,00	0,00	0,00	0,00	0,00	0,00	1.974
Cumbres del Guadalfeo	19,00	0,00	443,00	0,00	0,00	0,00	0,00	0,00	0,00	0,00	462
Desierto de Almería	0,00	0,00	0,00	0,00	0,00	0,00	0,00	0,00	0,00	0,00	0
Extremadura	27.223,28	744,39	66.039,20	0,00	0,00	0,00	0,00	0,00	0,00	0,00	94.007

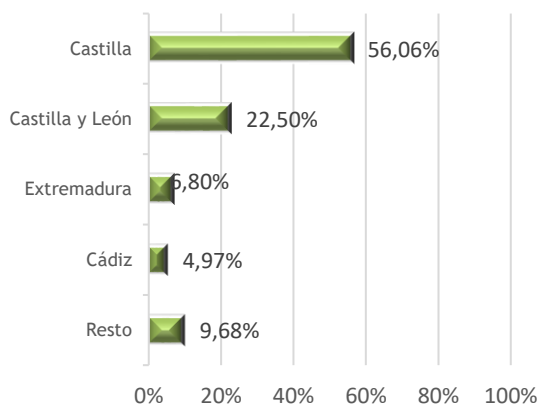
IGPs	EXISTENCIAS EN BODEGA POR TIPO DE VINO (HL) A FINAL DE CAMPAÑA 2023/2024										
	Blanco	Rosado	Tinto	De licor Blancos	De licor Tintos y rosados	Espumoso Blancos	Espumoso Tintos y rosados	De aguja Blancos	De aguja Tintos y rosados	Otros productos vitícolas	TOTAL (hl)
Formentera	104,30	0,00	332,88	0,00	0,00	0,00	0,00	0,00	0,00	0,00	437
Ibiza	500,22	885,80	1.140,61	0,00	0,00	0,00	0,00	0,00	0,00	0,00	2.527
Illes Balears	456,00	531,11	14.061,45	0,00	0,00	0,00	0,00	0,00	0,00	0,00	15.049
Isla de Menorca	783,55	388,61	486,73	0,00	0,00	0,00	0,00	0,00	0,00	0,00	1.659
Laderas del Genil	0,00	0,00	47,00	0,00	0,00	0,00	0,00	0,00	0,00	0,00	47
Laujar-Alpujarra	370,00	91,00	1.641,00	0,00	0,00	0,00	0,00	0,00	0,00	0,00	2.102
Liébana	16,00	0,00	333,00	0,00	0,00	0,00	0,00	0,00	0,00	0,00	349
Los Palacios	0,00	0,00	0,00	0,00	0,00	0,00	0,00	0,00	0,00	0,00	0
Mallorca	7.010,77	2.950,35	25.617,70	0,00	0,00	0,00	0,00	0,00	0,00	0,00	35.579
Murcia <sup>(1)</sup>	0,00	130,00	10.288,00	0,00	0,00	0,00	0,00	0,00	0,00	0,00	10.418
Norte de Almería	0,00	0,00	0,00	0,00	0,00	0,00	0,00	0,00	0,00	0,00	0
Ribeiras do Morrazo	255,61	0,00	37,65	0,00	0,00	0,00	0,00	0,00	0,00	0,00	293
Ribera del Andarax	0,00	0,00	4.435,00	0,00	0,00	0,00	0,00	0,00	0,00	0,00	4.435
Ribera del Gállego-Cinco Villas	89,00	25,00	3.535,00	0,00	0,00	0,00	0,00	0,00	0,00	0,00	3.649
Ribera del Jiloca <sup>(1)</sup>	0,00	0,00	0,00	0,00	0,00	0,00	0,00	0,00	0,00	0,00	0
Ribera del Queiles	0,00	0,00	7.394,00	0,00	0,00	0,00	0,00	0,00	0,00	0,00	7.394
Serra de Tramuntana-Costa Nord	128,67	0,00	68,80	0,00	0,00	0,00	0,00	0,00	0,00	0,00	197
Sierra Norte de Sevilla	1,00	0,00	332,00	0,00	0,00	0,00	0,00	0,00	0,00	0,00	333

IGPs	EXISTENCIAS EN BODEGA POR TIPO DE VINO (HL) A FINAL DE CAMPAÑA 2023/2024										
	Blanco	Rosado	Tinto	De licor Blancos	De licor Tintos y rosados	Espumoso Blancos	Espumoso Tintos y rosados	De aguja Blancos	De aguja Tintos y rosados	Otros productos vitícolas	TOTAL (hl)
Sierra Sur de Jaén	41,00	0,00	479,00	0,00	0,00	0,00	0,00	0,00	0,00	0,00	520
Sierras de las Estancias y los Filabres	0,00	0,00	0,00	0,00	0,00	0,00	0,00	0,00	0,00	0,00	0
Terras do Navia	33,64	0,00	58,00	0,00	0,00	0,00	0,00	0,00	0,00	0,00	92
Torreperogil	20,00	0,00	753,00	0,00	0,00	0,00	0,00	0,00	0,00	0,00	773
Valdejalón	0,00	0,00	0,00	0,00	0,00	0,00	0,00	0,00	0,00	0,00	0
Valle del Cinca	47,00	0,00	625,00	0,00	0,00	0,00	0,00	0,00	0,00	0,00	672
Val do Miño-Ourense	487,70	0,00	230,60	0,00	0,00	0,00	0,00	0,00	0,00	0,00	718
Valles de Sadacia	0,00	0,00	0,00	0,00	0,00	0,00	0,00	0,00	0,00	0,00	0
Villaviciosa de Córdoba	0,00	0,00	0,00	0,00	0,00	0,00	0,00	0,00	0,00	0,00	0
<b>TOTAL DE LOS DATOS RECIBIDOS</b>	<b>391.367,23</b>	<b>76.336,73</b>	<b>971.373,85</b>	<b>699,00</b>	<b>0,00</b>	<b>898,95</b>	<b>233,25</b>	<b>556,00</b>	<b>70,63</b>	<b>3.186,00</b>	<b>1.444.721,64</b>

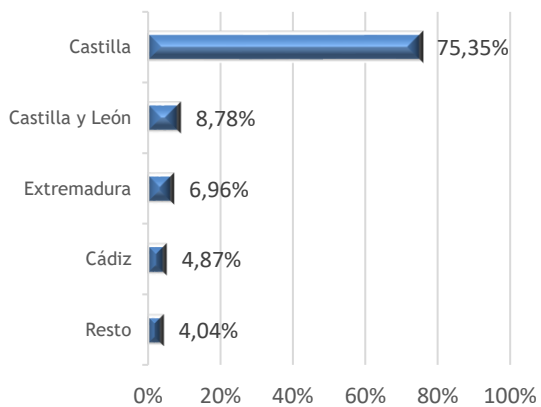
**Existencias en bodega por tipo de vino: 1.444.721,64 hl**



**Existencia en bodega de vino tinto por IGP (971.373,85 hl)**



**Existencia en bodega de vino blanco por IGP (391.367,23 hl)**



**Existencia en bodega de vino rosado por IGP (76.336,73 hl)**

