

# MINISTERIO DE AGRICULTURA, PESCA Y ALIMENTACIÓN

Secretaría General de Agricultura y Alimentación

DIRECCIÓN GENERAL DE INDUSTRIA AGROALIMENTARIA Y  
ALIMENTACIÓN

*Datos de los vinos de calidad producidos en regiones  
determinadas (vcprd)*

**CAMPAÑA 2004/2005**



Subdirección General de Calidad y Promoción Agroalimentaria



*Datos de los vinos de calidad producidos en regiones  
determinadas (vcprd)*

***CAMPAÑA 2004/2005***

- (1) Sólo se contemplan en esta publicación los vcprd cuyo reconocimiento se hubiera publicado en el Boletín Oficial del Estado al inicio de la campaña 2004/2005
- (2) Vcprd es un término de la reglamentación comunitaria que engloba los cuatro niveles del sistema de protección del origen y la calidad de los vinos españoles (Vinos de Calidad con Indicación Geográfica, Denominación de Origen, Denominación de Origen Calificada y Vinos de Pago).

**Fuente:**            **Consejos Reguladores y Comunidades Autónomas**

**Elaboración:**    **Subdirección General de Calidad y Promoción Agroalimentaria**



# Índice

*nº de página*

<b>1. LOCALIZACIÓN GEOGRÁFICA</b> .....	3
<b>2. PRESENTACIÓN DE LOS DATOS</b> .....	7
<b>3. SERIES HISTÓRICAS Y EVOLUCIÓN DE LOS VCPRD ESPAÑOLES DENTRO DEL SECTOR VITIVINÍCOLA</b> .....	13
• Evolución de la superficie de viñedo para transformación.....	14
• Evolución de la comercialización de los vcprd respecto al total del sector.....	15
• Evolución del comercio total por tipos de mercado .....	16
• Evolución del comercio total por tipos de vino.....	18
• Evolución del comercio interior por tipos de vino.....	20
• Evolución del comercio exterior por tipos de vino.....	22
• Evolución del comercio exterior por tipos de envase.....	24
<b>4. CAMPAÑA VITIVINÍCOLA 2004/2005</b> .....	27
• Superficie inscrita y nº de viticultores de la vendimia de 2004 .....	28
• Bodegas inscritas .....	30
• Evolución del volumen de vino calificado (cosechas 2000-2004).....	32
• Comercio interior y comercio exterior .....	34
• Comercio total por tipos de vino .....	36
• Comercio interior por tipos de vino .....	38
• Comercio exterior total - distribución por tipos de vino .....	40
• Comercio exterior total - distribución por tipos de envase .....	42
• Comercio exterior embotellado - distribución por tipos de vino .....	44
• Comercio exterior a granel - distribución por tipos de vino.....	46
• Comercio exterior por países de la unión europea.....	48
• Comercio exterior por países terceros.....	52
• Valor económico .....	55
• Existencias en bodega.....	56



# 1. LOCALIZACIÓN GEOGRÁFICA





## DISTRIBUCIÓN DE LAS DENOMINACIONES DE ORIGEN DE VINOS POR COMUNIDADES AUTÓNOMAS

<b>ANDALUCÍA</b>	<ul style="list-style-type: none"> <li>* Condado de Huelva</li> <li>* Málaga</li> <li>* Montilla-Moriles</li> </ul>	<ul style="list-style-type: none"> <li>* Jerez-Xérès-Sherry</li> <li>* Manzanilla Sanlúcar de Barrameda</li> <li>* Sierras de Málaga</li> </ul>
<b>ARAGÓN</b>	<ul style="list-style-type: none"> <li>* Calatayud</li> <li>* Cariñena</li> <li>* Somontano</li> </ul>	<ul style="list-style-type: none"> <li>* Campo de Borja</li> <li>* Cava (1)</li> </ul>
<b>BALEARES</b>	<ul style="list-style-type: none"> <li>* Binissalem-Mallorca</li> </ul>	<ul style="list-style-type: none"> <li>* Pla i Llevant</li> </ul>
<b>CANARIAS</b>	<ul style="list-style-type: none"> <li>* Abona</li> <li>* Lanzarote</li> <li>* Tacoronte-Acentejo</li> <li>* Valle de la Orotava</li> </ul>	<ul style="list-style-type: none"> <li>* El Hierro</li> <li>* La Palma</li> <li>* Valle de Güimar</li> <li>* Ycoden-Daute-Isora</li> </ul>
<b>CASTILLA Y LEÓN</b>	<ul style="list-style-type: none"> <li>* Bierzo</li> <li>* Ribera del Duero</li> <li>* Toro</li> </ul>	<ul style="list-style-type: none"> <li>* Cigales</li> <li>* Rueda</li> </ul>
<b>CASTILLA-LA MANCHA</b>	<ul style="list-style-type: none"> <li>* Almansa</li> <li>* La Mancha</li> <li>* Mondéjar</li> <li>* Manchuela</li> <li>* Dominio de Valdepusa</li> </ul>	<ul style="list-style-type: none"> <li>* Jumilla (1)</li> <li>* Méntrida</li> <li>* Valdepeñas</li> <li>* Ribera del Júcar</li> </ul>
<b>CATALUÑA</b>	<ul style="list-style-type: none"> <li>* Alella</li> <li>* Cataluña</li> <li>* Conca de Barberá</li> <li>* Penedés</li> <li>* Priorato</li> <li>* Terra Alta</li> </ul>	<ul style="list-style-type: none"> <li>* Ampurdán-Costa Brava</li> <li>* Cava (1)</li> <li>* Costers del Segre</li> <li>* Pla de Bages</li> <li>* Tarragona</li> <li>* Montsant</li> </ul>
<b>EXTREMADURA</b>	<ul style="list-style-type: none"> <li>* Cava (1)</li> </ul>	<ul style="list-style-type: none"> <li>* Ribera del Guadiana</li> </ul>
<b>GALICIA</b>	<ul style="list-style-type: none"> <li>* Monterrei</li> <li>* Ribeira Sacra</li> <li>* Valdeorras</li> </ul>	<ul style="list-style-type: none"> <li>* Rias Baixas</li> <li>* Ribeiro</li> </ul>
<b>MADRID</b>	<ul style="list-style-type: none"> <li>* Vinos de Madrid</li> </ul>	
<b>MURCIA</b>	<ul style="list-style-type: none"> <li>* Bullas</li> <li>* Yecla</li> </ul>	<ul style="list-style-type: none"> <li>* Jumilla (1)</li> </ul>
<b>NAVARRA</b>	<ul style="list-style-type: none"> <li>* Cava (1)</li> <li>* Rioja (1)</li> </ul>	<ul style="list-style-type: none"> <li>* Navarra</li> </ul>
<b>PAÍS VASCO</b>	<ul style="list-style-type: none"> <li>* Cava (1)</li> <li>* Chacolí de Getaria</li> <li>* Chacolí de Álava</li> </ul>	<ul style="list-style-type: none"> <li>* Chacolí de Bizkaia</li> <li>* Rioja (1)</li> </ul>
<b>LA RIOJA</b>	<ul style="list-style-type: none"> <li>* Cava (1)</li> </ul>	<ul style="list-style-type: none"> <li>* Rioja (1)</li> </ul>
<b>COMUNIDAD VALENCIANA</b>	<ul style="list-style-type: none"> <li>* Alicante</li> <li>* Utiel-Requena</li> </ul>	<ul style="list-style-type: none"> <li>* Cava (1)</li> <li>* Valencia</li> </ul>

(1) Denominaciones de origen pluricomunitarias



## **2. PRESENTACIÓN DE LOS DATOS**



## 2. Presentación de los datos

El **Comercio Total** de los vinos de calidad producidos en región determinada correspondientes a la campaña 2004/2005 (1 de agosto de 2004 a 31 de julio de 2005) ofrece una ligera variación de **+0,6%** respecto a la campaña anterior, habiéndose alcanzado la cifra de 11.663.353 HI. frente a los 11.590.455 HI. de la campaña 2003/2004. Sin embargo el **Comercio Interior** disminuyó un **-3.2%** hasta un volumen de 6.977.780 HI, mientras que el **Comercio Exterior** experimentó un importante aumento de un **+6,9%** (más del doble del experimentado en la campaña anterior: **+2.8%**) alcanzando un valor de 4.685.573 HI.

En cuanto a la **Comercialización por tipos de vino**, destacamos el aumento de **+21,9%** para los **vinos blancos** (1.929.942 HI). Sin embargo, disminuye un **-10 %** los **vinos rosados** (582.558 HI) seguido de la disminución del **-3,5 %** para los **vinos tintos** (6.121.107 HI), de la disminución del **-0,8%** para los **vinos espumosos** (1.677.753 HI) y por último la disminución del **-0.54 %** para los **vinos de licor** (962.720 HI).

En lo que se refiere a la distribución **por tipos de envase del Comercio Exterior**, apreciamos un ligero aumento, respecto a la campaña anterior, de la cantidad comercializada embotellada (de un 81% a un 82%), volviendo así a los mismos porcentajes de la campaña 2002/2003.

El resumen de la información más relevante se expresa a continuación:

### I. Datos registrales (a 31-07-05)

Número total de viticultores inscritos: 159.925

Bodegas embotelladoras: 2.892

Bodegas no embotelladoras: 1.789

### II. Superficie total inscrita (a 31-07-05)

621.746Ha. (-4,6% respecto a la campaña 2003/04)

### III. Existencias en bodega (a 31-07-05)

21.208.434 HI. (+3,5% respecto a la campaña 2003/04)

**IV. Volumen de vino calificado (a 31-07-05)**

13.129.818 HI. (-0.06% respecto a la campaña 2003/04)

**V. Comercialización. Datos generales.**

**Comercio total:** 11.663.353 HI.

**Distribución del comercio total por tipos de vino:**

**Vino tinto:** 6.121.107 HI. (54% del total)

**Vino blanco:** 1.929.942 HI. (17% del total)

**Vino rosado:** 582.558 HI. (5% del total)

**Vino espumoso:** 1.977.753 HI. (15% del total)

**Vino de licor:** 962.720 HI. (9% del total)

**Vino de aguja:** 853 HI.

**Comercio interior:** 6.977.780 HI. (60% del comercio total)

**Distribución del comercio interior por tipos de vino:**

**Vino tinto:** 3.577.029 HI. (54% del total)

**Vino blanco:** 1.472.293 HI. (22% del total)

**Vino rosado:** 376.924 HI. (6% del total)

**Vino espumoso:** 722.849 HI. (11% del total)

**Vino de licor:** 439.922 HI. (7% del total)

**Vino de aguja:** 343 HI.

**Comercio exterior:** 4.685.573 HI. (40% del comercio total)

**Distribución del comercio exterior por tipos de vino:**

**Vino tinto:** 2.544.078 HI. (55% del total)

**Vino blanco:** 457.649 HI. (10% del total)

**Vino rosado:** 205.634 HI. (4% del total)

**Vino espumoso:** 954.904 HI. (20% del total)

**Vino de licor:** 522.798 HI. (11% del total)

**Vino de aguja:** 510 HI.

**Distribución del comercio exterior por tipos de envase:**

**Embotellado:** 3.822.131 HI. (82% del total)

**A granel:** 863.442 HI. (18% del total)

**Distribución del comercio exterior con países de la UE:** 3.720.053 HI. (80% del comercio exterior total)

**Alemania:** 33% respecto al total comercializado en la UE

**Reino Unido:** 28%

**Holanda:** 11%

**Francia:** 7%

**Dinamarca:** 5%

**Italia:** 4%

**Resto UE:** 13%

**Distribución del comercio exterior con países terceros:** 937.196 HI. (20% del comercio exterior total)

**EE.UU.:** 31% respecto al total comercializado fuera de la UE

**Suiza:** 28%

**Canadá:** 8%

**Japón:** 7%

**Noruega:** 7%

**México:** 4%

**Resto de países:** 14%

-----





### **3. SERIES HISTÓRICAS Y EVOLUCIÓN DE LOS VCPRD ESPAÑOLES DENTRO DEL SECTOR VITIVINÍCOLA**

- **Evolución de los vcprd españoles respecto al total nacional del sector:**
  - **Superficie de viñedo**
  - **Comercialización**
  
- **Evolución del comercio de los vcprd españoles:**
  - **Comercio total por tipos de mercado**
  - **Comercio total por tipos de vino**
  - **Comercio interior por tipos de vino**
  - **Comercio exterior por tipos de vino**
  - **Comercio exterior por tipos de envase**

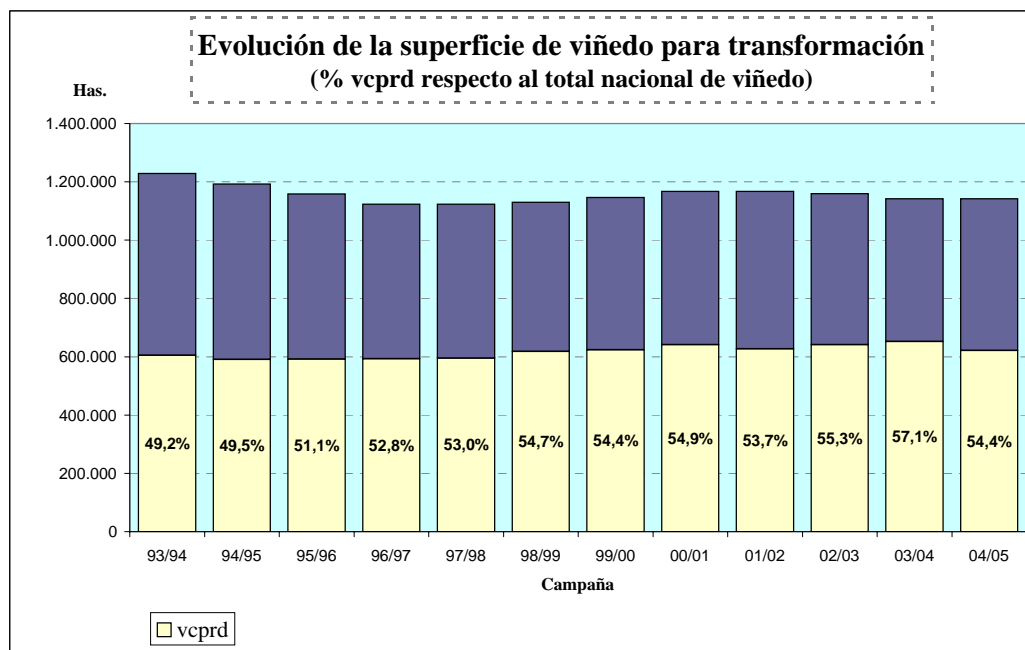
## EVOLUCIÓN DE LOS VCPRD ESPAÑOLES RESPECTO AL TOTAL NACIONAL DEL SECTOR VITIVINÍCOLA

### Superficie de Viñedo

CAMPAÑA	Número de vcprd	SUPERFICIE DE VIÑEDO PARA TRANSFORMACIÓN (x 10 <sup>3</sup> Has.)		
		TOTAL NACIONAL	vcprd (superficie inscrita)	% de vcprd sobre el Total Nacional
82/83	29	1.636,1	489,5	29,9
83/84	29	1.618,5	479,8	29,6
84/85	29	1.553,2	486,6	31,3
85/86	29	1.516,7	487,7	32,2
<i>España ingresa en la CEE el 1 de Enero de 1986</i>				
86/87	31	1.499,5	572,5	38,2
87/88	33	1.445,8	577,6	39,9
88/89	35	1.420,9	592,2	41,7
89/90	38	1.409,8	593,3	42,1
90/91	40	1.393,0	647,0	46,4
91/92	41	1.372,9	636,1	46,3
92/93	41	1.324,8	619,3	46,7
93/94	46	1.228,8	604,7	49,2
94/95	48	1.192,7	590,4	49,5
95/96	51	1.158,1	591,9	51,1
96/97	54	1.123,3	593,0	52,8
97/98	54	1.123,0	595,6	53,0
98/99	55	1.130,0	618,3	54,7
99/00	55	1.146,5	624,0	54,4
00/01	57	1.167,7	634,6	54,3
01/02	58	1.167,7	626,7	53,7
02/03	60	1.159,6	641,8	55,3
03/04 (1)	63	1.142,4	652,4	57,1
04/05 (1)	63	1.142,4	621,7	54,4

(1) Último dato provisional publicado referente a 2003.

### Gráfico I



## EVOLUCIÓN DE LOS V.C.P.R.D. ESPAÑOLES RESPECTO AL TOTAL NACIONAL DEL SECTOR VITIVINÍCOLA

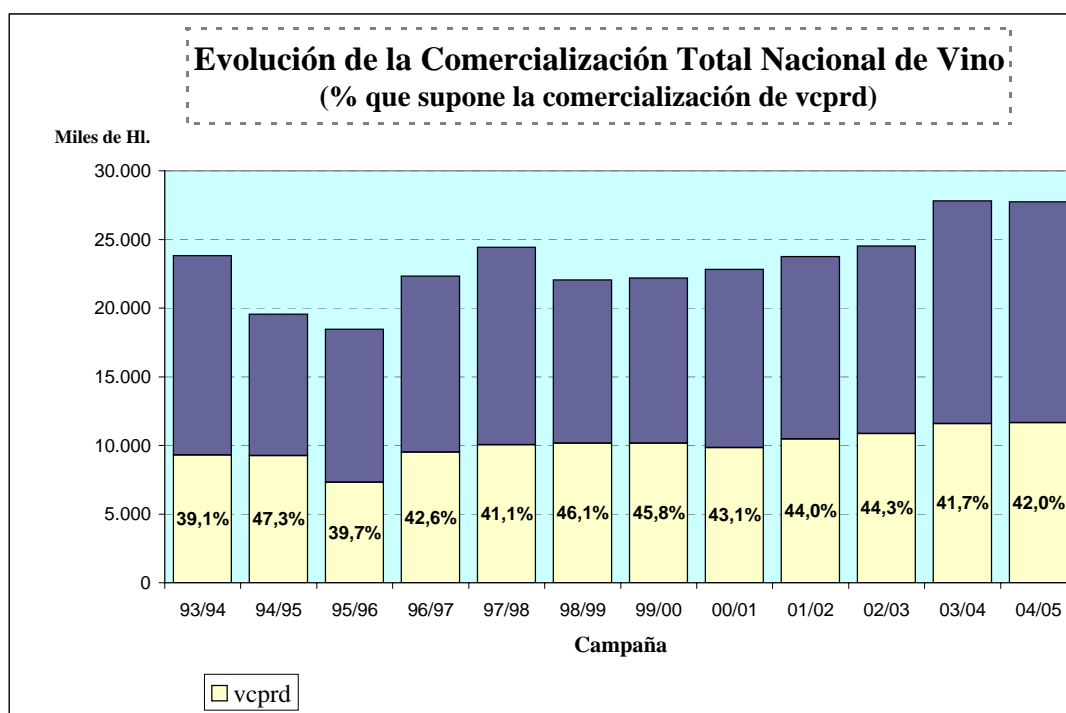
### Comercialización

CAMPAÑA	Número de vcprd	COMERCIALIZACIÓN (Miles de Hl.)		
		Total nacional	vcprd	% de vcprd sobre el Total Nacional
82/83	29	24.184	10.641	44,0
83/84	29	25.142	6.897	27,4
84/85	29	24.699	6.525	26,4
85/86	29	25.039	6.902	27,6
<i>España ingresa en la CEE el 1 de Enero de 1986</i>				
86/87	31	24.272	8.745	36,0
87/88	33	22.851	9.835	43,0
88/89	35	22.925	8.898	38,8
89/90	38	20.124	9.067	45,1
90/91	40	22.652	9.482	41,9
91/92	41	22.853	9.856	43,1
92/93	41	23.413	10.027	42,8
93/94	46	23.822	9.312	39,1
94/95	48	19.546	9.244	47,3
95/96	51	18.452	7.329 (1)	39,7
96/97	54	22.331	9.517	42,6
97/98	54	24.424	10.037	41,1
98/99	55	22.056	10.164	46,1
99/00	55	22.198	10.166	45,8
00/01	57	22.818	9.829	43,1
01/02	58	23.761	10.461	44,0
02/03	60	24.425	10.854	44,4
03/04	63	27.813	11.590	41,7
04/05	63	27.749 (2)	11.663	42,0

(1) No están incluidos los volúmenes comercializados por las Denominaciones "Cava" y "Penedés" por no haber recibido de sus CC.RR. la información correspondiente.

(2) Dato provisional

### Gráfico II



**EVOLUCIÓN DEL COMERCIO TOTAL (Campañas 1990/91 a 2004/05) DE LOS VCPRD ESPAÑOLES SEGÚN EL TIPO DE DESTINO:  
MERCADO INTERIOR Y MERCADO EXTERIOR**

<b>Campaña</b>	<b>Mdo. Interior</b>		<b>Mdo. Exterior</b>		<b>Mdo. Total</b>
	<b>Hl.</b>	<b>% s/total</b>	<b>Hl.</b>	<b>% s/total</b>	
<b>90/91</b>	6.085.311	64	3.397.181	36	<b>9.482.492</b>
<b>91/92</b>	6.039.848	61	3.815.803	39	<b>9.855.651</b>
<b>92/93</b>	6.102.859	61	3.924.591	39	<b>10.027.450</b>
<b>93/94</b>	6.045.758	65	3.266.673	35	<b>9.312.431</b>
<b>94/95</b>	5.909.560	64	3.334.718	36	<b>9.244.278</b>
<b>95/96 (1)</b>	4.613.359	63	2.716.018	37	<b>7.329.377</b>
<b>96/97</b>	6.065.815	64	3.450.761	36	<b>9.516.576</b>
<b>97/98</b>	6.109.882	61	3.926.965	39	<b>10.036.847</b>
<b>98/99</b>	6.269.709	62	3.894.076	38	<b>10.163.785</b>
<b>99/00</b>	6.235.529	61	3.930.828	39	<b>10.166.357</b>
<b>00/01</b>	6.136.510	62	3.692.890	38	<b>9.829.400</b>
<b>01/02</b>	6.495.199	62	3.965.363	38	<b>10.460.562</b>
<b>02/03</b>	6.589.207	61	4.264.454	39	<b>10.853.661</b>
<b>03/04</b>	7.208.193	62	4.382.262	38	<b>11.590.455</b>
<b>04/05</b>	6.977.780	60	4.685.573	40	<b>11.663.353</b>

(1) No están incluidos los volúmenes comercializados por las Denominaciones "Cava" y "Penedés", por no haber recibido de sus CC.RR. la información correspondiente.

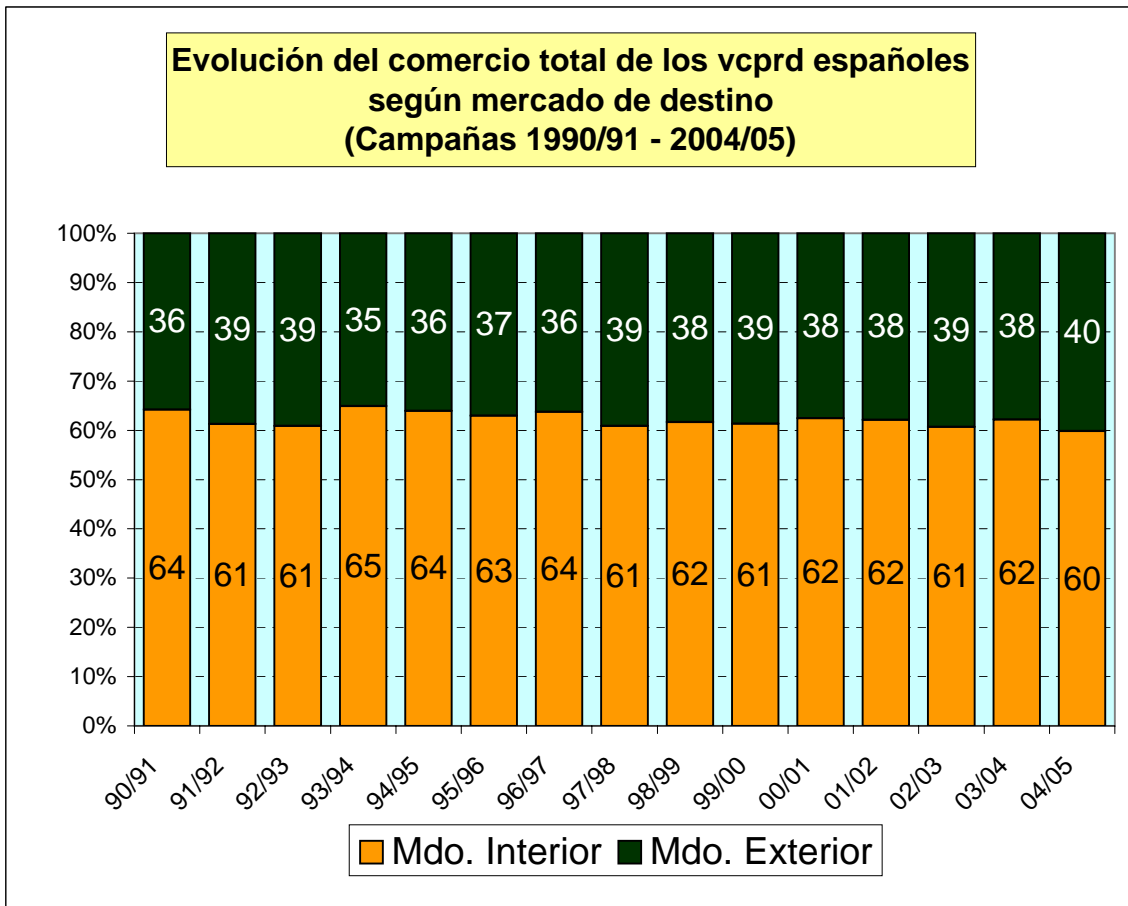
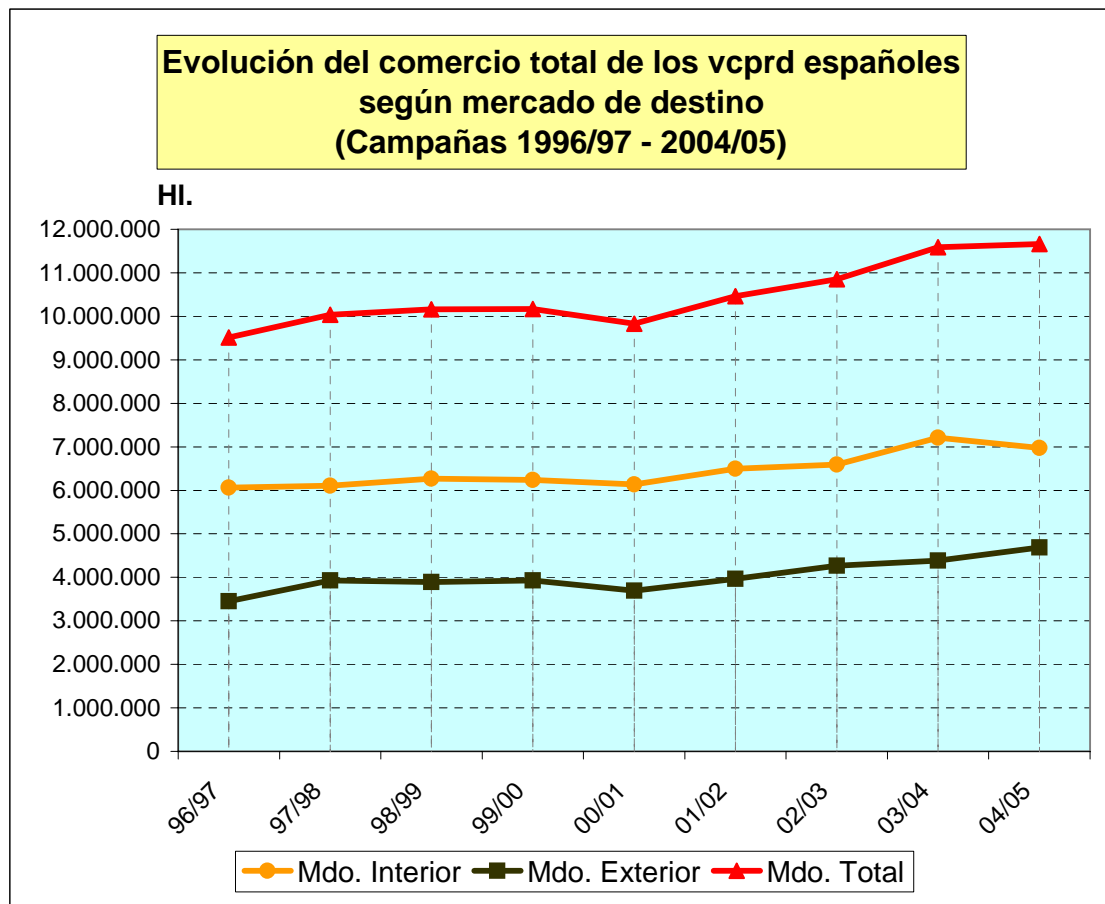


Gráfico III (b)



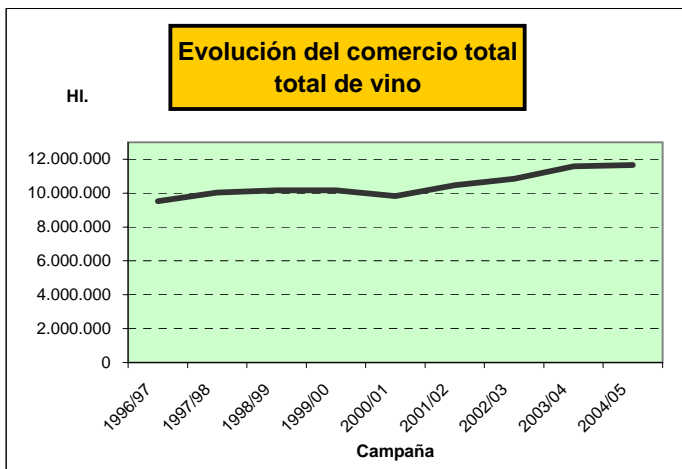
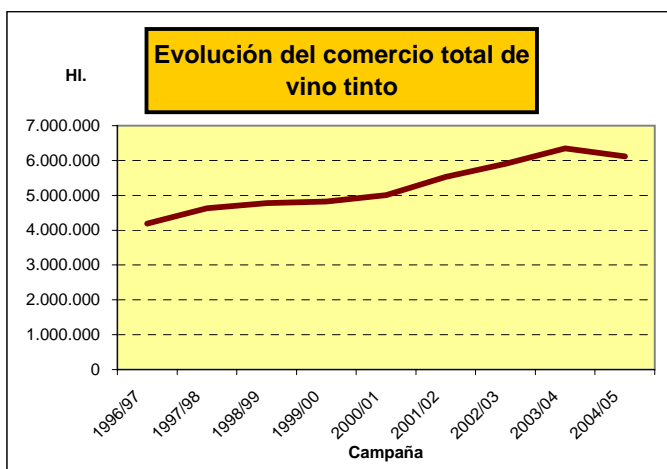
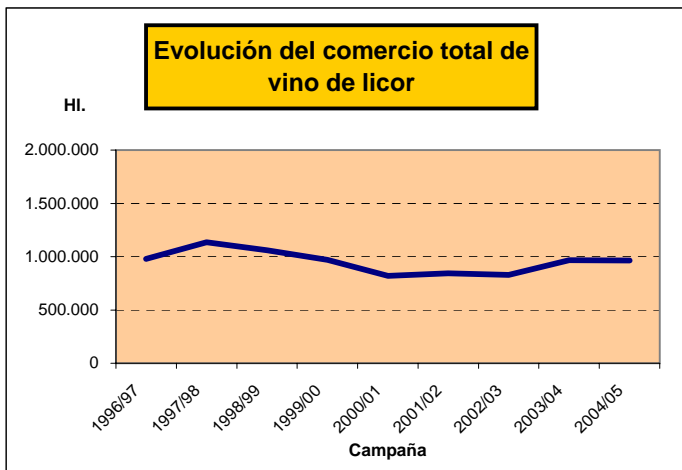
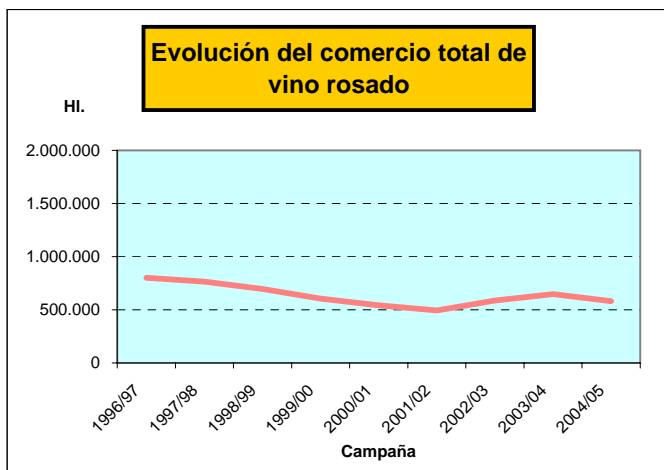
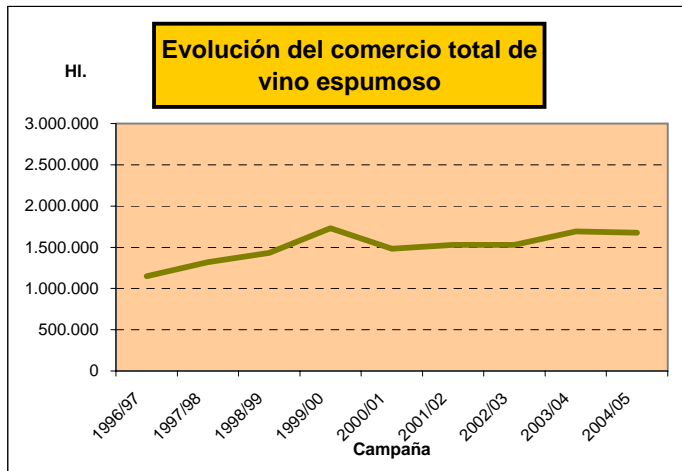
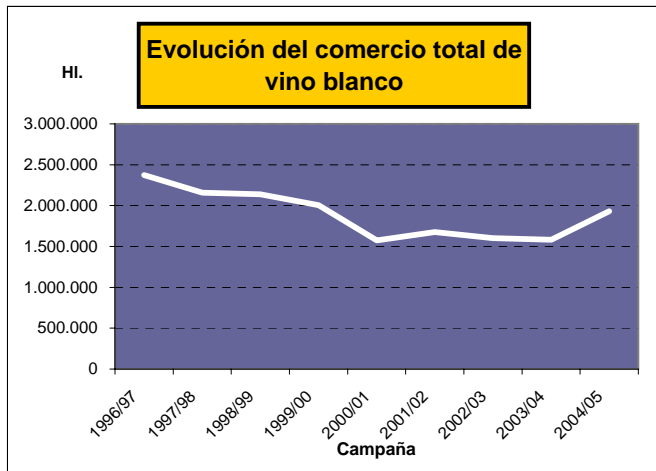
**Evolución del Comercio Total de los vcprd españoles  
por tipos de vino  
(Campañas 1990/91 a 2004/05)**

**COMERCIO TOTAL (HI.)**

CAMPAÑA	Blanco	Rosado	Tinto	De Licor	Espumoso	De Aguja	TOTAL
1990/91	2.713.332	888.950	3.124.995	1.716.920	1.038.180	115	9.482.492
1991/92	3.039.632	856.886	3.387.034	1.543.813	1.001.578	26.708	9.855.651
1992/93	3.083.131	1.018.170	3.445.145	952.767	1.003.967	24.270	10.027.450
1993/94	2.633.295	876.739	3.637.982	1.202.119	962.027	269	9.312.431
1994/95	2.423.419	853.420	3.769.528	1.107.553	1.058.613	31.745	9.244.278
1995/96 (1)	1.865.250	690.554	3.513.877	1.256.521	3.175		7.329.377
1996/97	2.374.031	802.098	4.191.498	977.885	1.149.847	21.217	9.516.576
1997/98	2.158.187	765.186	4.634.219	1.134.430	1.320.387	24.438	10.036.847
1998/99	2.139.730	696.164	4.780.202	1.060.979	1.430.728	27.254	10.163.785
1999/00	2.006.731	605.586	4.826.067	969.714	1.731.005	27.254	10.166.357
2000/01	1.575.551	541.563	5.005.857	819.741	1.484.018	644	9.829.400
2001/02	1.677.138	495.083	5.529.343	843.593	1.529.417	461	10.460.562
2002/03	1.602.549	588.583	5.910.052	828.771	1.530.597	426	10.853.661
2003/04	1.582.689	647.626	6.347.866	967.999	1.692.667	254	11.590.455
2004/05	1.929.942	582.558	6.121.107	962.720	1.677.753	853	11.663.353

(1) No están incluidos los volúmenes comercializados por las Denominaciones "Cava" y "Penedés", por no haber recibido de sus CC.RR. la información correspondiente.

Nota: Los totales pueden no coincidir con la suma de los distintos tipos de vinos debido a que algunos Consejos Reguladores tienen solamente el dato Total y no facilitan el desglose por tipos de vino.



**Evolución del Comercio Interior de los vcprd españoles  
por tipos de vino  
(Campañas 1990/91 a 2004/05)**

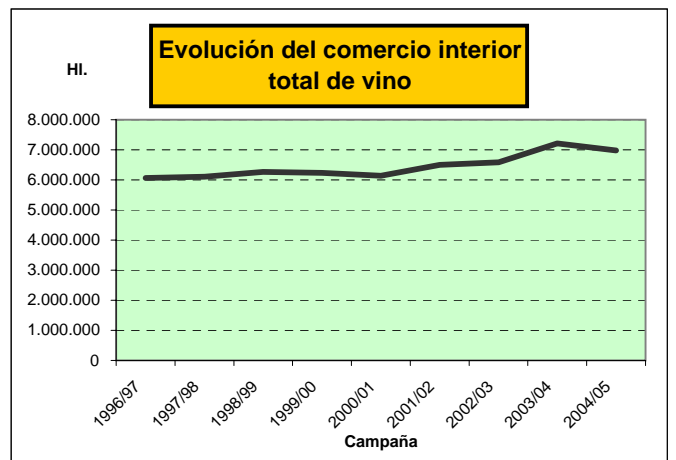
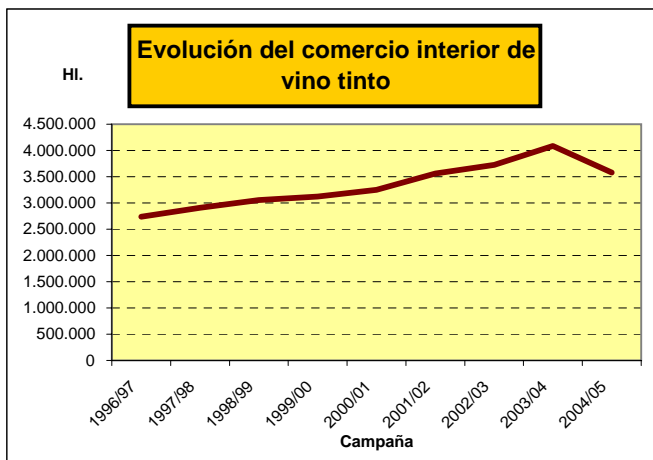
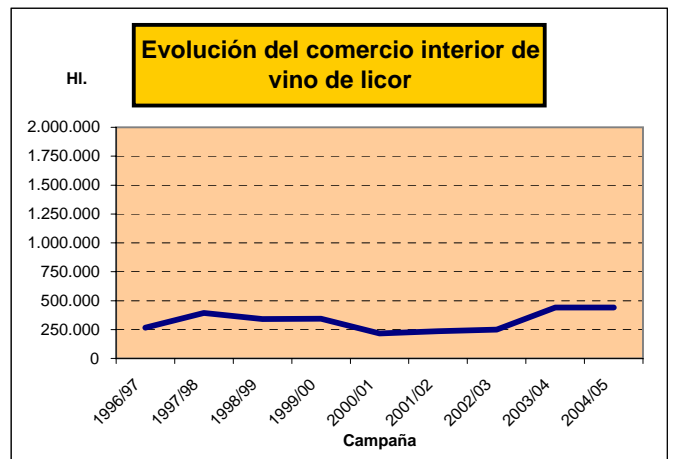
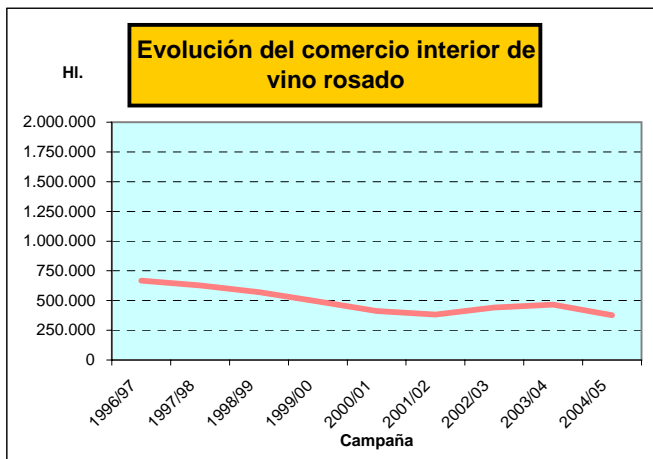
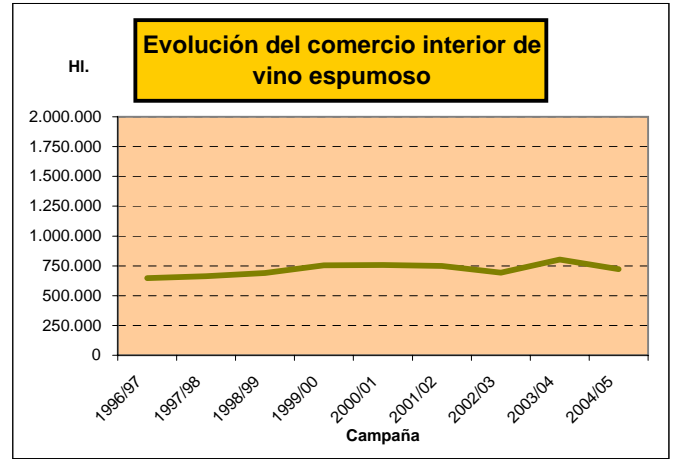
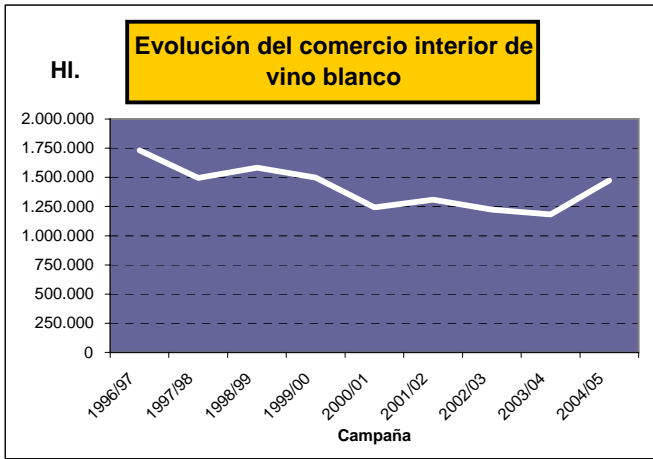
**COMERCIO INTERIOR (HI.)**

CAMPAÑA	Blanco	Rosado	Tinto	De Licor	Espumoso	De Aguja	TOTAL
1990/91	1.565.632	733.892	2.363.774	728.263	693.750	0	6.085.311
1991/92	1.546.152	694.489	2.495.612	601.511	675.766	26.318	6.039.848
1992/93	1.621.187	855.433	2.402.022	55.873	644.348	23.996	6.102.859
1993/94	1.805.381	712.500	2.570.426	359.526	597.925	0	6.045.758
1994/95	1.799.305	703.699	2.535.437	227.288	612.560	31.271	5.909.560
1995/96 (1)	1.348.714	556.340	2.298.984	406.146	3.175		4.613.359
1996/97	1.731.399	666.804	2.735.077	265.367	646.748	20.420	6.065.815
1997/98	1.495.599	626.218	2.908.664	392.629	662.885	23.887	6.109.882
1998/99	1.583.192	571.167	3.057.918	339.867	690.884	26.681	6.269.709
1999/00	1.499.132	493.400	3.119.416	343.843	753.057	26.681	6.235.529
2000/01	1.243.844	410.518	3.248.097	216.115	756.225		6.136.510
2001/02	1.309.499	382.437	3.562.975	234.203	749.867		6.495.199
2002/03	1.222.879	441.005	3.724.855	249.559	693.519		6.589.207
2003/04	1.183.325	466.657	4.085.427	439.689	801.560	254	7.208.193
2004/05	1.472.293	376.924	3.577.029	439.922	722.849	343	6.977.780

(1) No están incluidos los volúmenes comercializados por las Denominaciones "Cava" y "Penedés", por no haber recibido de sus CC.RR. la información correspondiente.

Nota: Los totales pueden no coincidir con la suma de los distintos tipos de vinos debido a que algunos Consejos Reguladores tienen solamente el dato Total y no facilitan el desglose por tipos de vino.





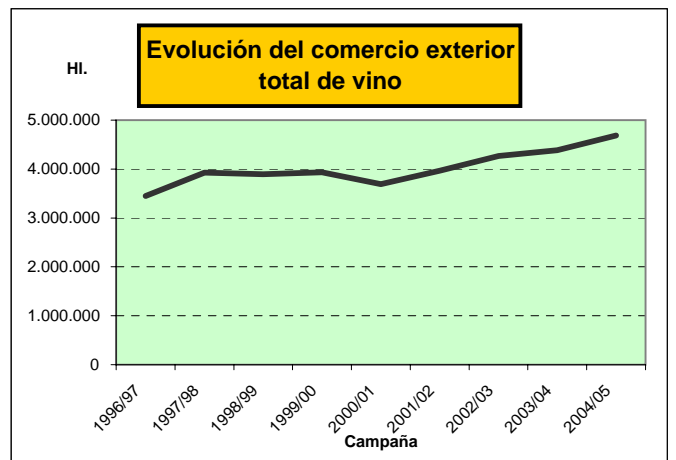
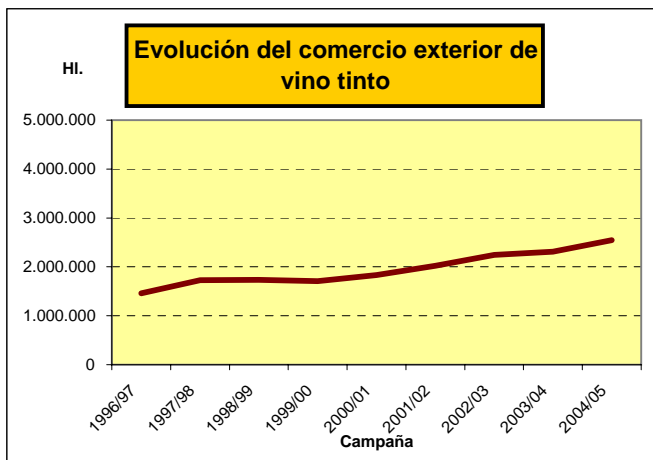
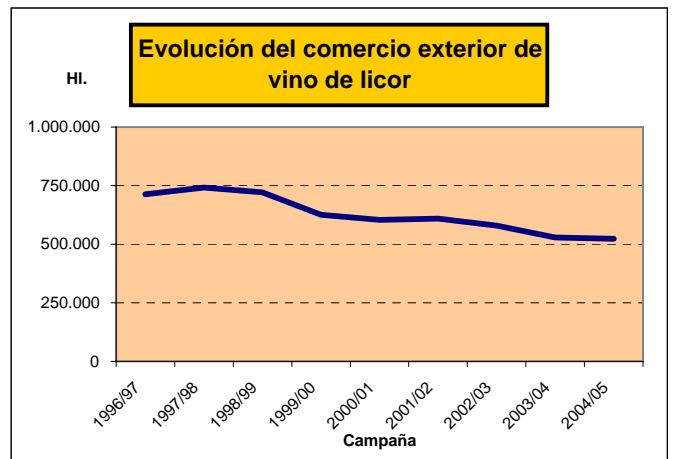
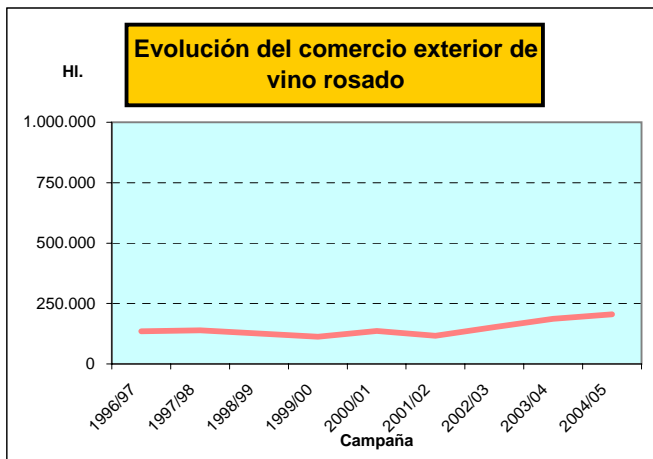
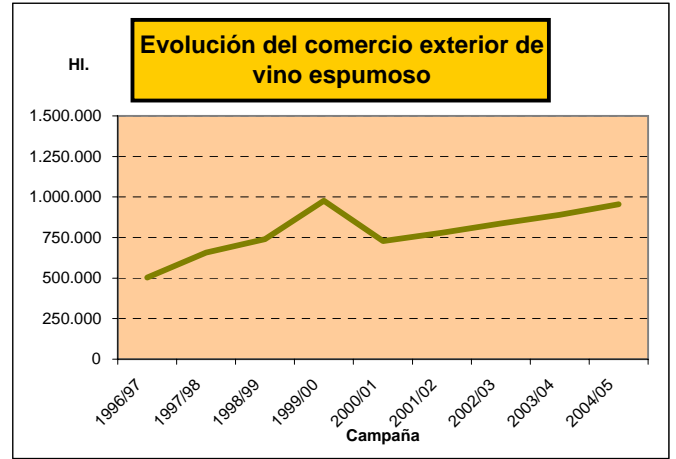
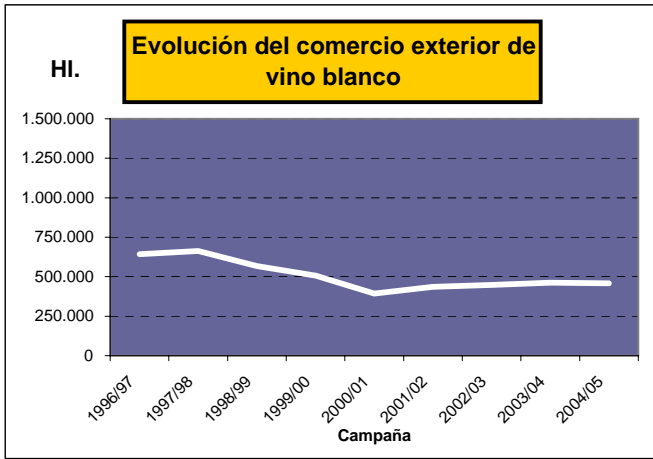
**Evolución del Comercio Exterior de los vcprd españoles  
por tipos de vino  
(Campañas 1990/91 a 2004/05)**

**COMERCIO EXTERIOR (HI.)**

CAMPAÑA	Blanco	Rosado	Tinto	De Licor	Espumoso	De Aguja	TOTAL
1990/91	1.147.700	155.058	761.221	988.657	344.430	115	3.397.181
1991/92	1.493.480	162.397	891.422	942.302	325.812	390	3.815.803
1992/93	1.461.944	162.737	1.043.123	896.894	359.619	274	3.924.591
1993/94	827.914	164.239	1.067.556	842.593	364.102	269	3.266.673
1994/95	624.114	149.721	1.234.091	880.265	446.053	474	3.334.718
1995/96 (1)	516.536	134.214	1.214.893	850.375	0		2.716.018
1996/97	642.632	135.294	1.456.421	712.518	503.099	797	3.450.761
1997/98	662.588	138.968	1.725.555	741.801	657.502	551	3.926.965
1998/99	567.242	125.994	1.734.353	721.112	739.844	573	3.894.076
1999/00	507.599	112.186	1.706.651	625.871	977.948	573	3.930.828
2000/01	393.744	136.269	1.830.814	603.626	727.793	644	3.692.890
2001/02	436.503	117.197	2.022.262	609.390	779.550	461	3.965.363
2002/03	448.367	152.417	2.246.954	579.212	837.078	426	4.264.454
2003/04	462.575	186.544	2.313.327	528.310	891.107	399	4.382.262
2004/05	457.649	205.634	2.544.077	522.798	954.904	510	4.685.572

(1) No están incluidos los volúmenes comercializados por las Denominaciones "Cava" y "Penedés", por no haber recibido de sus CC.RR. la información correspondiente.

Nota: Los totales pueden no coincidir con la suma de los distintos tipos de vinos debido a que algunos Consejos Reguladores tienen solamente el dato Total y no facilitan el desglose por tipos de vino.



**Evolución del comercio exterior  
(Campañas 1991/92 a 2004/05) de los vcprd españoles según  
el tipo de envase: embotellado y a granel.**

<b>Campaña</b>	<b>Embotellado</b>		<b>A Granel</b>		<b>Comercio exterior total</b>
	<b>Hl.</b>	<b>% s/total</b>	<b>Hl.</b>	<b>% s/total</b>	
<b>91/92</b>	1.820.670	48	1.995.133	52	<b>3.815.803</b>
<b>92/93</b>	1.873.144	48	2.051.447	52	<b>3.924.591</b>
<b>93/94</b>	2.029.167	62	1.237.506	38	<b>3.266.673</b>
<b>94/95</b>	2.398.261	72	936.457	28	<b>3.334.718</b>
<b>95/96 (1)</b>	1.854.603	68	861.415	32	<b>2.716.018</b>
<b>96/97</b>	2.525.257	73	925.504	27	<b>3.450.761</b>
<b>97/98</b>	2.976.710	76	950.255	24	<b>3.926.965</b>
<b>98/99</b>	3.094.724	80	794.394	20	<b>3.894.076</b>
<b>99/00</b>	3.197.498	81	733.330	19	<b>3.930.828</b>
<b>00/01</b>	3.030.180	82	662.710	18	<b>3.692.890</b>
<b>01/02</b>	3.298.087	83	667.276	17	<b>3.965.363</b>
<b>02/03</b>	3.514.095	82	750.359	18	<b>4.264.454</b>
<b>03/04</b>	3.568.266	81	813.996	19	<b>4.382.262</b>
<b>04/05</b>	3.822.131	82	863.442	18	<b>4.685.573</b>

(1) No están incluidos los volúmenes comercializados por las Denominaciones "Cava" y "Penedés", por no haber recibido de sus CC.RR. la información correspondiente.

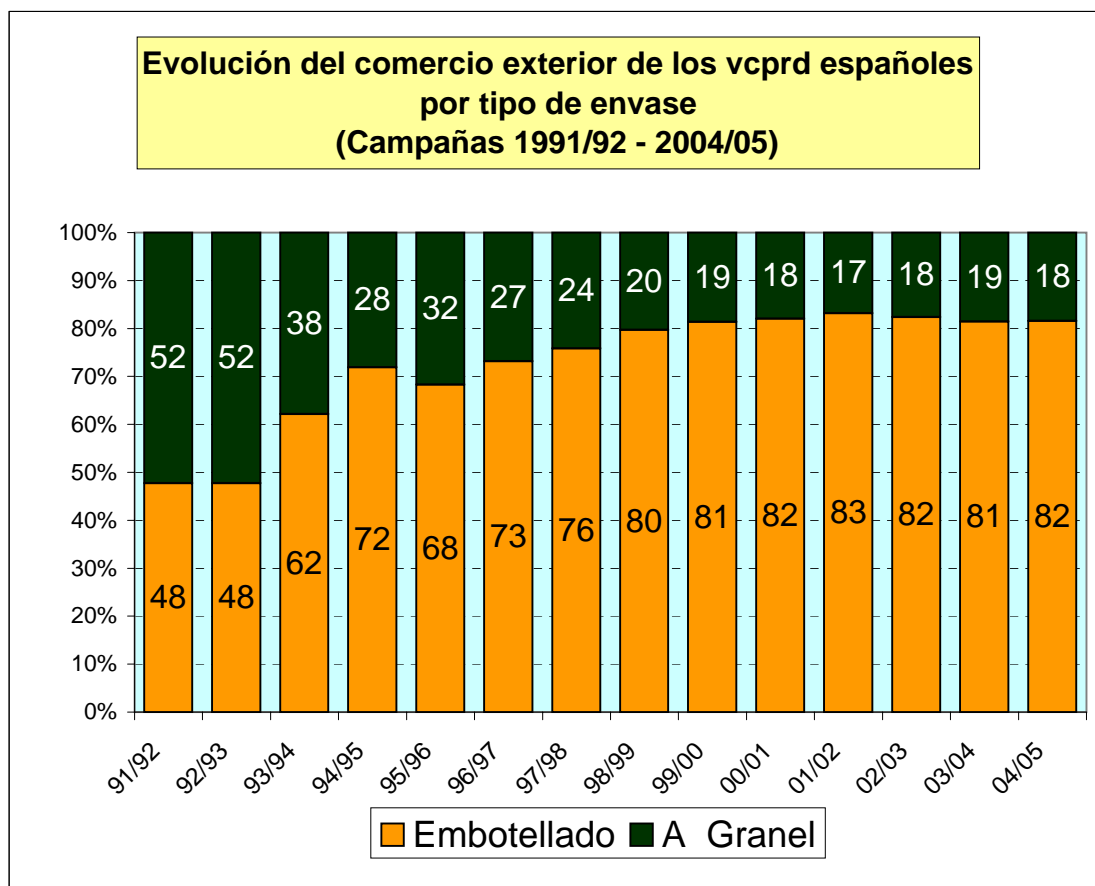
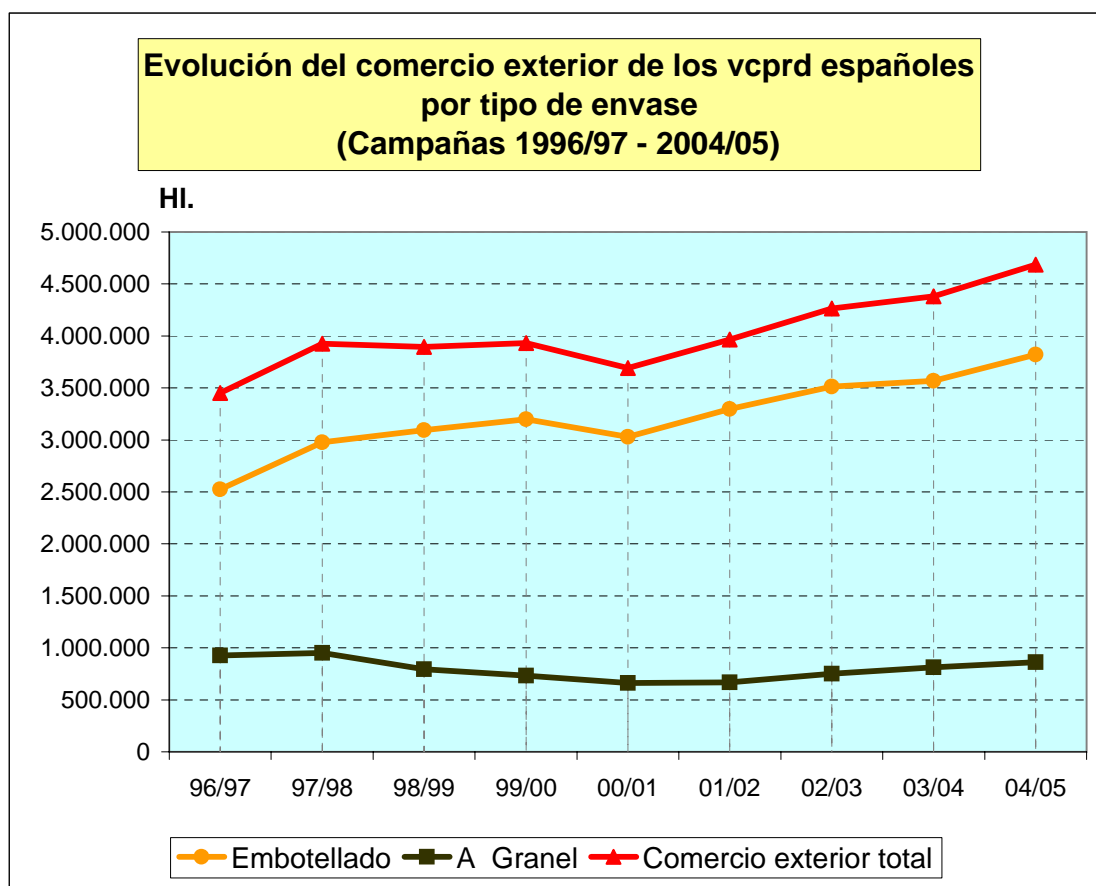


Gráfico VII (b)





## 4. CAMPAÑA VITIVINÍCOLA 2004/2005

### Notas:

- Para la D.O. PENEDÉS y la D.O. CARIÑENA, sus Consejos Reguladores no nos han facilitado el desglose por tipos de vinos de la comercialización en el mercado interior.
- Para la D.O. MONDEJAR y la D.O. RIBERA DEL GUADIANA, sus Consejos Reguladores no nos han facilitado los datos correspondientes a la campaña 2004-2005.
- Para la DO RIBERA DEL JUCAR, su Consejo Regulador no nos ha facilitado datos de Registros.

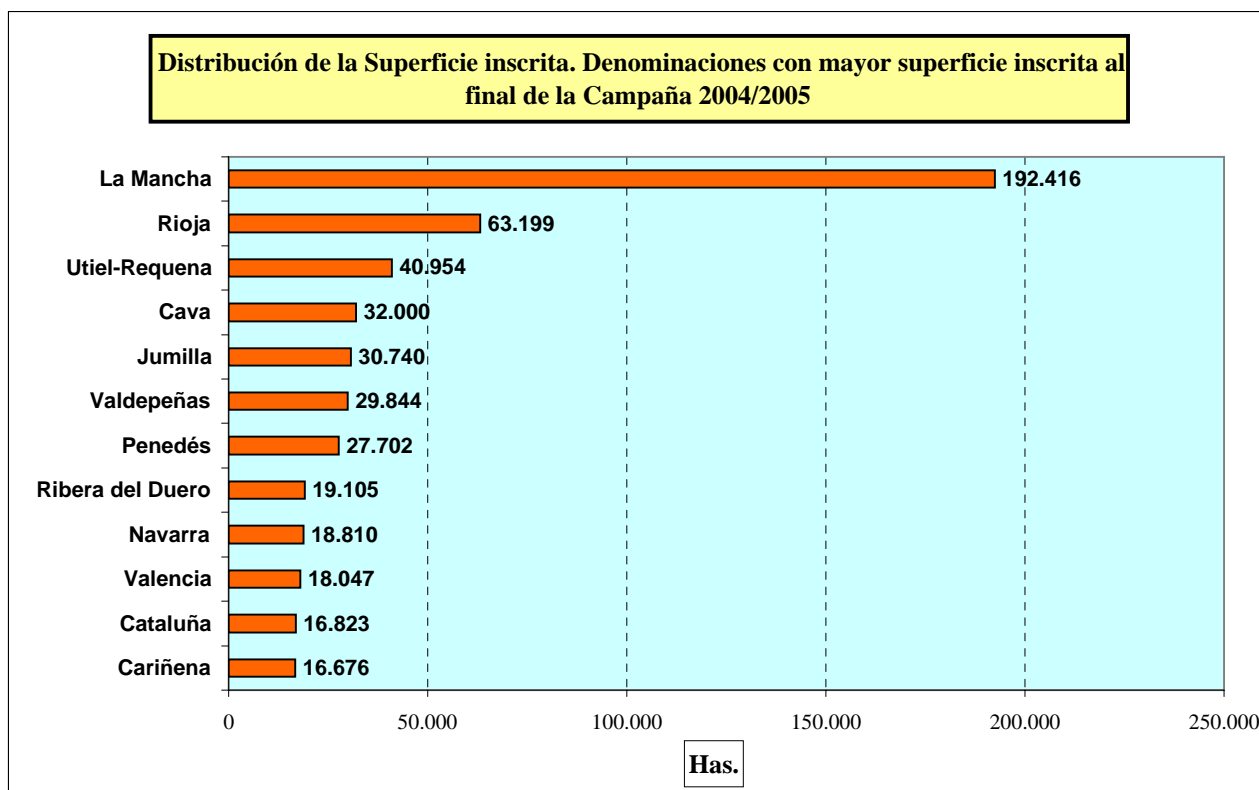
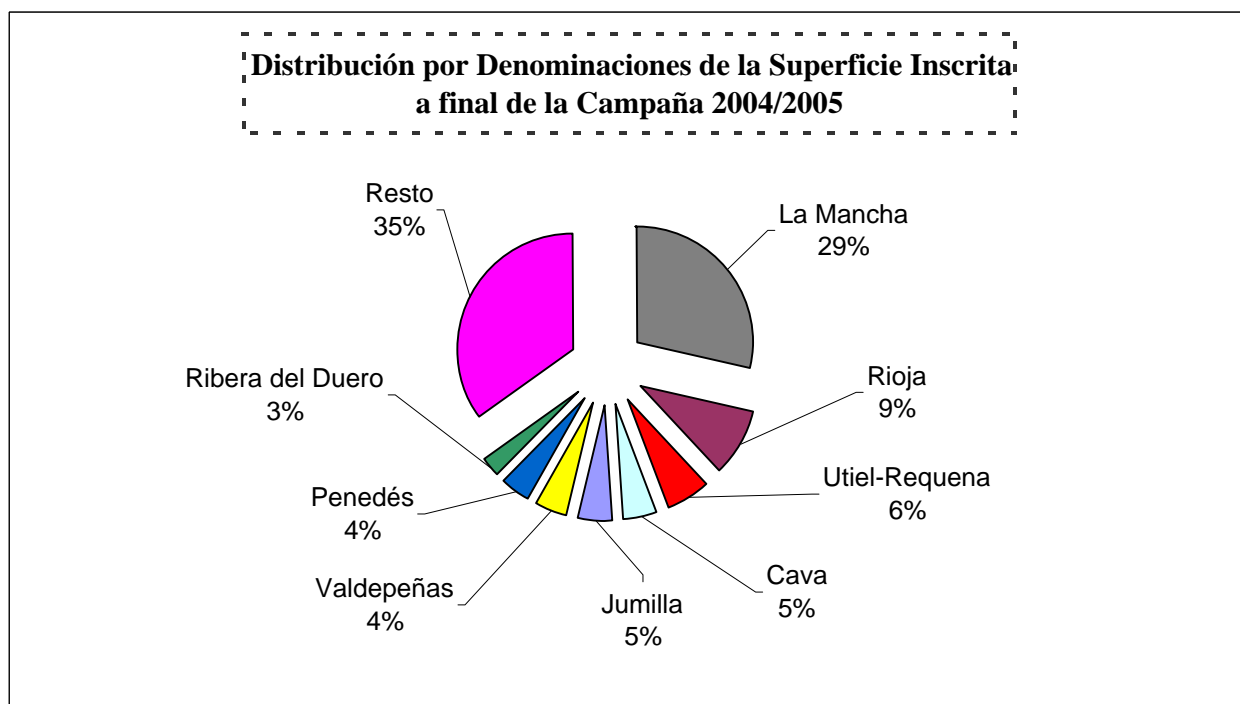
**SUPERFICIE INSCRITA Y NÚMERO DE VITICULTORES DE LA  
VENDIMIA DE 2004 DE LOS V.C.P.R.D. ESPAÑOLES  
CAMPAÑA 2004/2005**

<b>V.C.P.R.D.</b>	<b>SUPERFICIE INSCRITA A FINAL DE CAMPAÑA (Has.)</b>	<b>NÚMERO DE VITICULTORES</b>
ABONA	1.157	1.190
ALELLA	314	93
ALICANTE	14.795	2.365
ALMANSA	7.118	760
AMPURDÁN-COSTA BRAVA	1.856	552
BIERZO	4.237	4.836
BINISALEM-MALLORCA	597	153
BULLAS	2.500	650
CALATAYUD	5.351	2.700
CAMPO DE BORJA	7.280	2.050
CARIÑENA	16.676	3.974
CATALUÑA	16.823	3.227
CAVA	32.000	6.867
CHACOLÍ DE ÁLAVA	76	40
CHACOLÍ DE BIZKAIA	230	282
CHACOLÍ DE GETARIA	220	57
CIGALES	2.758	652
CONCA DE BARBERÁ	5.888	1.265
CONDADO DE HUELVA	4.431	2.651
COSTERS DEL SEGRE	4.869	645
DOMINIO DE VALDEPUSA	42	1
EL HIERRO	194	288
JEREZ Y MANZANILLA S.B.	10.241	2.720
JUMILLA	30.740	2.967
LA MANCHA	192.416	21.586
LA PALMA	848	1.265
LANZAROTE	2.126	1.707
MÁLAGA Y SIERRAS DE MÁLAGA	1.215	460
MANCHUELA	4.150	1.139
MÉNTRIDA	10.211	1.774
MONDÉJAR (1)		
MONTERREI	647	569
MONTILLA-MORILES	8.156	3.751
MONTSANT	2.025	783
NAVARRA	18.810	5.924
PENEDÉS	27.702	5.760
PLA DE BAGES	550	100
PLA I LLEVANT	318	101
PRIORATO	1.620	620
RIAS BAIXAS	3.022	6.197
RIBEIRA SACRA	1.220	2.845
RIBEIRO	2.667	5.959
RIBERA DEL DUERO	19.105	8.365
RIBERA DEL GUADIANA (1)		
RIBERA DEL JÚCAR (1)		
RIOJA	63.199	19.426
RUEDA	7.767	1.308
SOMONTANO	4.369	520
TACORONTE-ACENTEJO	1.661	2.235
TARRAGONA	7.572	2.377
TERRA ALTA	7.997	1.744
TORO	5.625	1.217
UTIEL-REQUENA	40.954	7.175
VALDEORRAS	1.359	2.064
VALDEPEÑAS	29.844	3.924
VALENCIA	18.047	11.774
VALLE DE GÚMAR	633	771
VALLE DE LA OROTAVA	679	899
VINOS DE MADRID	7.686	3.084
YCODEN-DAUTE-ISORA	376	937
YECLA	5.600	674
<b>TOTAL (*)</b>	<b>621.746</b>	<b>159.925</b>

(\*) En los totales no se han sumado las cifras de Cataluña y Cava, para evitar duplicidades.

(1) No se han recibido datos de los vcpdr.





**DATOS REGISTRALES DE LOS V.C.P.R.D. ESPAÑOLES.  
NÚMERO DE BODEGAS INSCRITAS  
CAMPAÑA 2004/2005**

<b>V.C.P.R.D.</b>	<b>NÚMERO DE BODEGAS INSCRITAS A FINAL DE CAMPAÑA</b>		
	<b>NO EMBOTELLADORAS</b>	<b>EMBOTELLADORAS</b>	<b>TOTAL</b>
ABONA		17	17
ALELLA		6	6
ALICANTE	18	32	50
ALMANSA	2	9	11
AMPURDÁN-COSTA BRAVA	9	23	32
BIERZO	6	42	48
BINISALEM-MALLORCA		13	13
BULLAS	4	8	12
CALATAYUD	2	11	13
CAMPO DE BORJA		16	16
CARIÑENA	21	33	54
CATALUÑA	105	115	220
CAVA (2)		270	270
CHACOLÍ DE ÁLAVA		3	3
CHACOLÍ DE BIZKAIA	4	70	74
CHACOLÍ DE GETARIA		17	17
CIGALES	3	35	38
CONCA DE BARBERÁ	3	15	18
CONDADO DE HUELVA	18	19	37
COSTERS DEL SEGRE	9	17	26
DOMINIO DE VALDEPUSA		1	1
EL HIERRO		8	8
JEREZ Y MANZANILLA S.B.	35	62	97
JUMILLA	8	32	40
LA MANCHA	295	212	507
LA PALMA		16	16
LANZAROTE	4	14	18
MÁLAGA Y SIERRAS DE MÁLAGA	7	22	29
MANCHUELA	17	17	34
MÉNTRIDA	15	24	39
MONDÉJAR (1)			
MONTERREI	1	15	16
MONTILLA-MORILES	23	69	92
MONTSANT	4	33	37
NAVARRA	22	93	115
PENEDÉS	83	193	276
PLA DE BAGES		8	8
PLA I LLEVANT	1	10	11
PRIORATO	4	62	66
RIAS BAIXAS		188	188
RIBEIRA SACRA	6	94	100
RIBEIRO		107	107
RIBERA DEL DUERO	40	180	220
RIBERA DEL GUADIANA (1)			
RIBERA DEL JÚCAR (1)			
RIOJA	889	558	1.447
RUEDA	8	31	39
SOMONTANO	5	19	24
TACORONTE-ACENTEJO	4	50	54
TARRAGONA	47	26	73
TERRA ALTA	11	31	42
TORO	7	33	40
UTIEL-REQUENA	45	67	112
VALDEORRAS		42	42
VALDEPEÑAS	10	30	40
VALENCIA	35	46	81
VALLE DE GÜÍMAR	28	22	50
VALLE DE LA OROTAVA	29	24	53
VINOS DE MADRID	3	37	40
YCODEN-DAUTE-ISORA	3	22	25
YECLA	1	8	9
<b>TOTAL (*)</b>	1.789	2.892	4.681

(\*) En los totales no se han sumado las cifras de Cataluña y Cava, para evitar duplicidades.

1) No se han recibido datos de los vcprd.

2) En los registros del Consejo regulador "Cava" aparecen: 158 elaboradoras de vino base y 270 elaboradoras de Cava

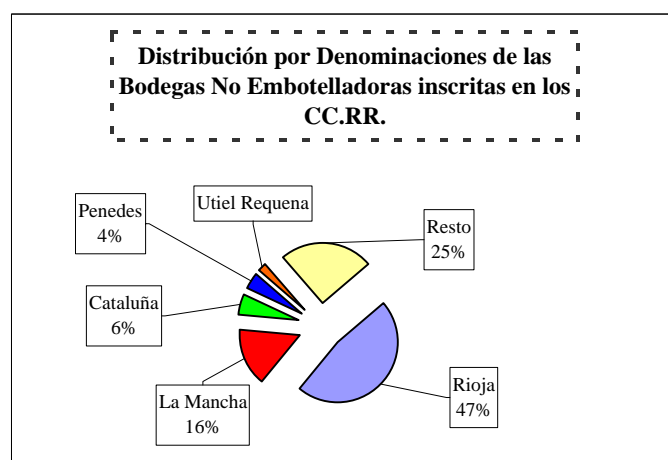
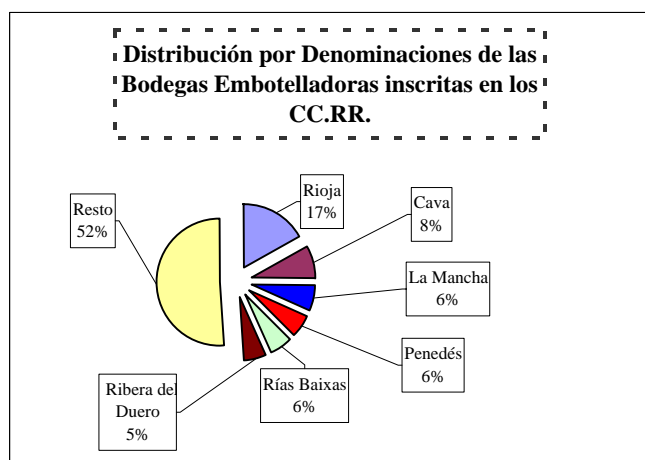
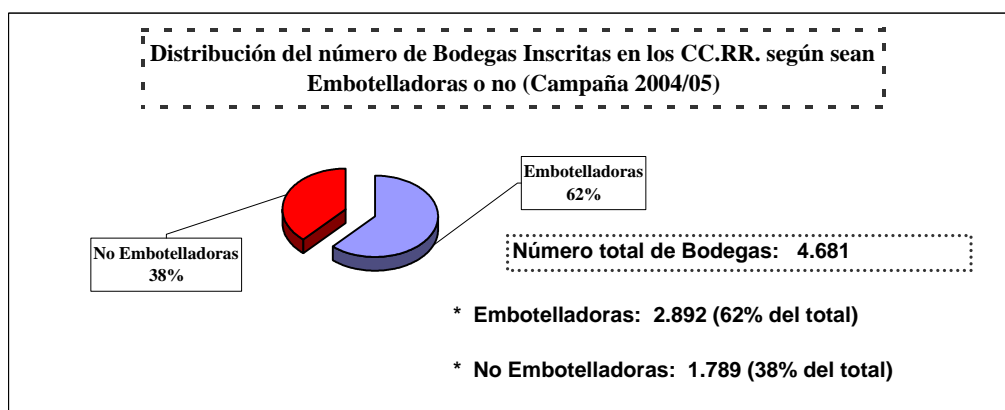
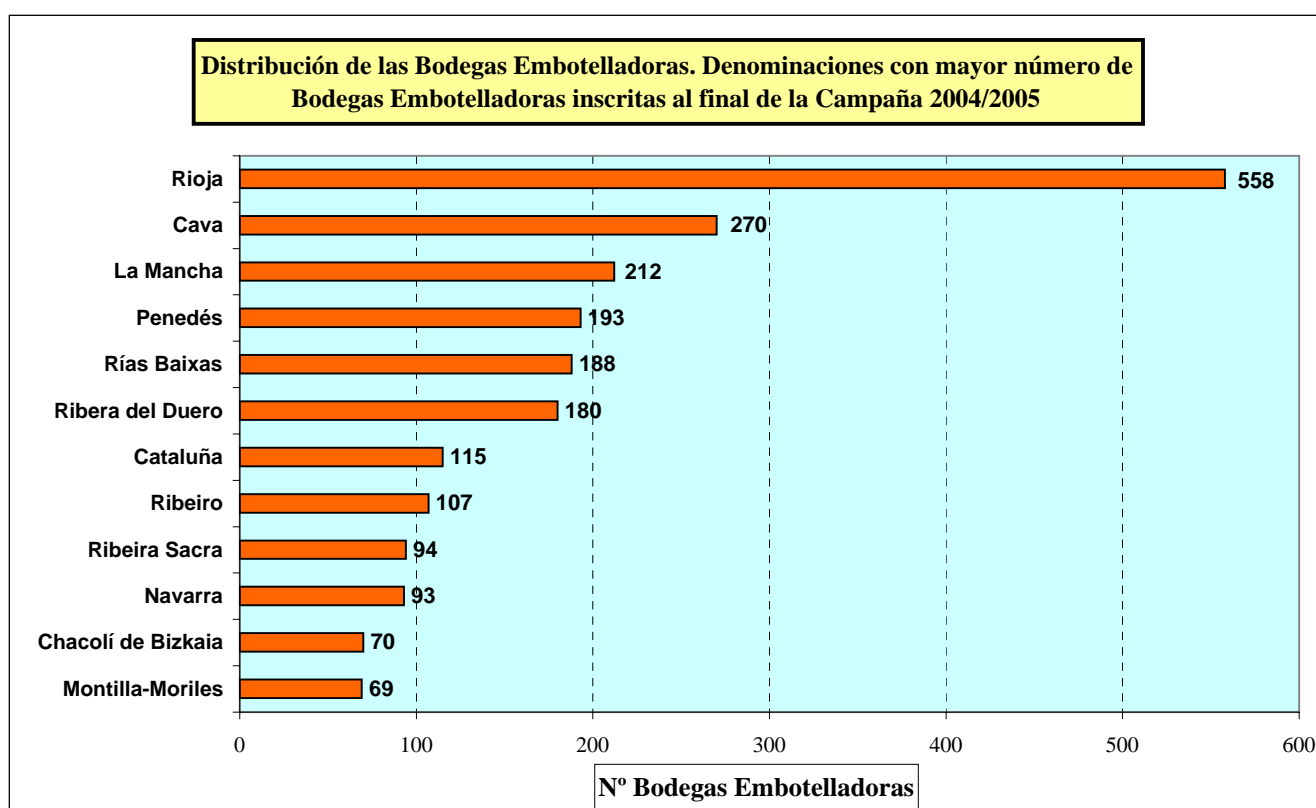


Gráfico X (b)



## Evolución del Volumen de Vino Calificado (cosechas 2000-2004) de los v.c.p.r.d. españoles (Hl.)

V.C.P.R.D.	2001	2002	2003	2004
ABONA	2.276	3.214	5.007	2.757
ALELLA	7.476	8.137	(*)	7.017
ALICANTE	112.463	92.627	125.959	117.660
ALMANSA	124.216	(*)	232.864	31.783
AMPURDÁN-COSTA BRAVA	56.777	60.087	57.019	59.959
BIERZO	38.380	34.000	60.000	44.362
BINISALEM-MALLORCA	12.783	10.517	10.081	13.648
BULLAS	19.248	25.237	15.500	14.191
CALATAYUD	40.366	41.168	50.196	60.288
CAMPO DE BORJA	91.085	65.000	75.614	89.690
CARIÑENA	238.441	288.938	323.556	452.836
CATALUÑA	338.353	299.129	299.089	335.895
CAVA	1.307.133	1.504.626	1.653.033	1.769.398
CHACOLÍ DE ÁLAVA		1.502	1.974	2.302
CHACOLÍ DE BIZKAIA	4.521	5.248	6.749	8.512
CHACOLÍ DE GETARIA	7.800	8.500	11.000	14.600
CIGALES	21.904	32.822	42.907	53.437
CONCA DE BARBERÁ	51.782	35.154	30.605	22.018
CONDADO DE HUELVA	71.341	94.572	113.287	80.188
COSTERS DEL SEGRE	82.794	87.019	102.214	119.082
DOMINIO DE VALDEPUSA			(*)	(*)
EL HIERRO	1.050	1.385	1.995	2.067
JEREZ Y MANZANILLA S.B.	760.000	671.257	669.900	692.970
JUMILLA	230.953	236.728	235.030	214.179
LA MANCHA	787.000	890.240	1.237.450	1.342.515
LA PALMA	2.387	3.137	5.689	3.837
LANZAROTE	11.950	10.342	8.945	11.037
MÁLAGA Y SIERRAS DE MÁLAGA	23.010	26.109	20.083	24.102
MANCHUELA			24.886	15.000
MÉNTRIDA	28.037	40.173	24.520	20.247
MONDÉJAR	6.750	(*)	2.800	(*)
MONTERREI	3.084	2.401	2.294	2.186
MONTILLA-MORILES	307.820	279.761	192.573	200.852
MONTSANT		32.968	32.968	50.996
NAVARRA	613.591	533.800	625.245	809.264
PENEDÉS	455.172	523.451	518.413	468.865
PLA DE BAGES	10.950	11.800	12.700	10.900
PLA I LLEVANT	10.429	7.738	9.730	10.487
PRIORATO	4.875	1.857	16.766	4.116
RIAS BAIXAS	66.988	57.142	72.421	105.913
RIBEIRA SACRA	8.997	11.408	17.312	14.583
RIBEIRO	76.000	61.150	78.804	60.357
RIBERA DEL DUERO	417.470	319.101	506.212	507.334
RIBERA DEL GUADIANA	73.641	73.689	82.955	(*)
RIBERA DEL JÚCAR			(*)	(*)
RIOJA	2.417.253	1.958.490	2.959.332	2.697.053
RUEDA	175.465	178.081	213.421	239.716
SOMONTANO	84.474	103.811	135.311	165.630
TACORONTE-ACENTEJO	8.767	5.516	11.145	9.207
TARRAGONA	316.543	391.500	439.492	454.833
TERRA ALTA	310.984	268.941	69.545	65.617
TORO	21.676	30.089	33.679	45.651
UTIEL-REQUENA	383.838	572.411	354.224	375.184
VALDEORRAS	30.567	27.925	32.536	32.569
VALDEPEÑAS	683.773	627.496	552.367	471.305
VALENCIA	652.163	577.168	642.826	604.948
VALLE DE GÚIMAR	2.090	1.422	2.649	1.901
VALLE DE LA OROTAVA	4.186	3.969	5.278	4.335
VINOS DE MADRID	16.014	23.390	31.873	28.646
YCODEN-DAUTE-ISORA	5.798	3.628	5.747	5.675
YECLA	13.507	28.240	32.033	56.118
<b>TOTAL</b>	<b>11.656.391</b>	<b>11.295.211</b>	<b>13.137.803</b>	<b>13.129.818</b>

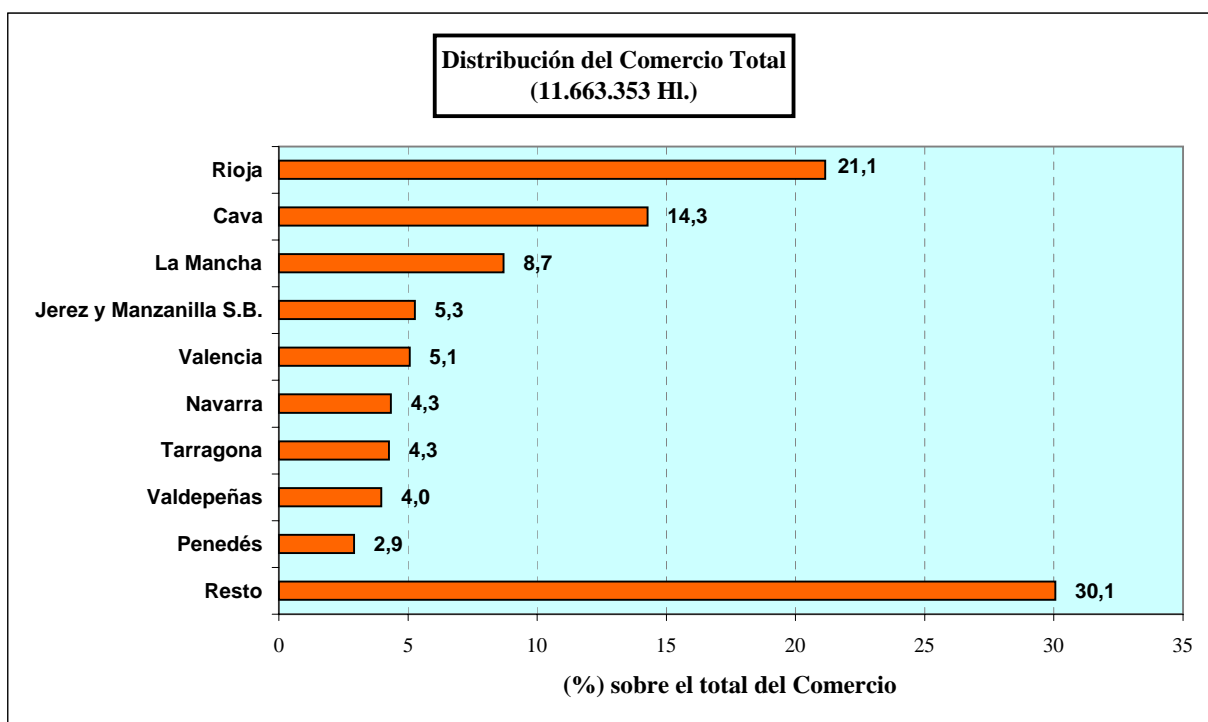
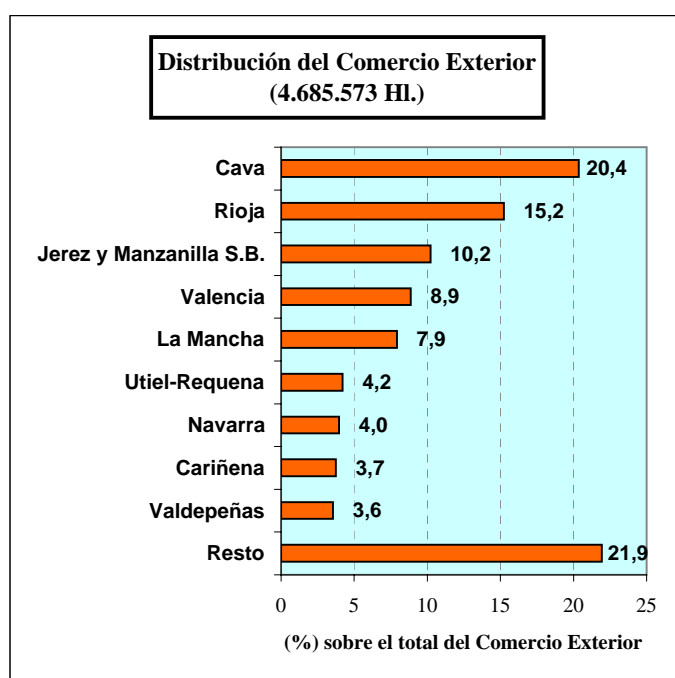
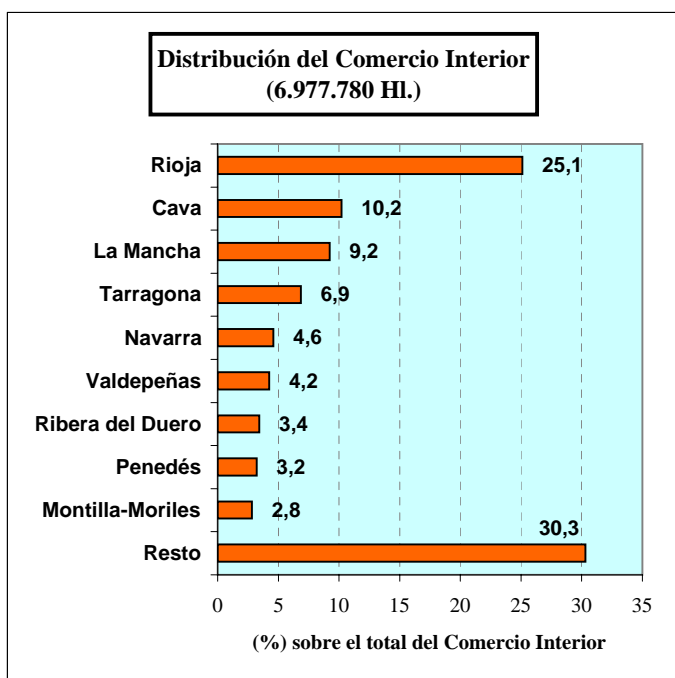
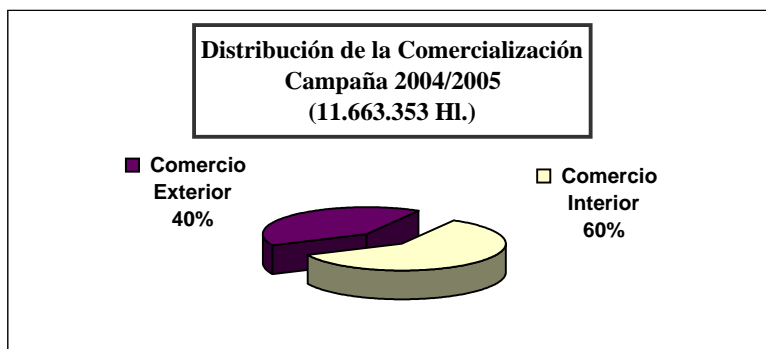
(\*) No se han recibido datos de los respectivos vcprd.



**DISTRIBUCIÓN DE LA COMERCIALIZACIÓN DE LOS V.C.P.R.D. ESPAÑOLES**  
**CAMPAÑA 2004/2005**

<i>V.C.P.R.D.</i>	COMERCIO INTERIOR		COMERCIO EXTERIOR		COMERCIO TOTAL (HI.)
	HI.	% s/total	HI.	% s/total	
ABONA	2.650	100			2.650
ALELLA	4.638	81	1.084	19	5.722
ALICANTE	95.246	72	37.142	28	132.388
ALMANSA	75.761	33	152.879	67	228.640
AMPURDÁN-COSTA BRAVA	41.720	93	3.336	7	45.056
BIERZO	44.362	98	968	2	45.330
BINISALEM-MALLORCA	9.971	96	378	4	10.349
BULLAS	4.347	61	2.752	39	7.099
CALATAYUD	5.390	10	47.332	90	52.722
CAMPO DE BORJA	51.886	46	60.672	54	112.558
CARIÑENA	164.513	48	175.568	52	340.081
CATALUÑA	155.280	51	149.255	49	304.535
CAVA	711.692	43	953.681	57	1.665.373
CHACOLÍ DE ÁLAVA	2.148	93	154	7	2.302
CHACOLÍ DE BIZKAIA	7.380	99	66	1	7.446
CHACOLÍ DE GETARIA	12.238	96	501	4	12.739
CIGALES	25.339	88	3.427	12	28.766
CONCA DE BARBERÁ	5.626	57	4.285	43	9.911
CONDADO DE HUELVA	143.152	92	12.316	8	155.468
COSTERS DEL SEGRE	94.720	80	23.746	20	118.466
DOMINIO DE VALDEPUSA	(1)		14.474		14.474
EL HIERRO	1.466	100			1.466
JEREZ Y MANZANILLA S.B.	135.000	22	478.628	78	613.628
JUMILLA	66.753	38	109.720	62	176.473
LA MANCHA	643.880	63	370.920	37	1.014.800
LA PALMA	3.837	100			3.837
LANZAROTE	10.120	99,5	50	0,5	10.170
MÁLAGA Y SIERRAS DE MÁLAGA	13.731	60	9.159	40	22.890
MANCHUELA	(1)		4.678		4.678
MÉNTRIDA	19.235	95	935	5	20.170
MONDÉJAR (1)					
MONTERREI	1.986	91	201	9	2.187
MONTILLA-MORILES	196.137	85	34.670	15	230.807
MONTSANT	24.746	57	18.307	43	43.053
NAVARRA	320.826	63	185.168	37	505.994
PENEDÉS	223.907	66	115.582	34	339.489
PLA DE BAGES	12.660	91	1.204	9	13.864
PLA I LLEVANT	8.463	95	408	5	8.871
PRIORATO	7.028	57	5.222	43	12.250
RIAS BAIXAS	91.726	87	14.191	13	105.917
RIBEIRA SACRA	6.138	99	83	1	6.221
RIBEIRO	52.484	97	1.837	3	54.321
RIBERA DEL DUERO	239.786	93	17.675	7	257.461
RIBERA DEL GUADIANA (1)					
RIBERA DEL JÚCAR	3.570	79	947	21	4.517
RIOJA	1.752.378	71	714.310	29	2.466.688
RUEDA	186.804	83	39.054	17	225.858
SOMONTANO	77.860	76	24.206	24	102.066
TACORONTE-ACENTEJO	9.208	99,9	9	0,1	9.217
TARRAGONA	478.759	96	18.786	4	497.545
TERRA ALTA	77.235	74	27.161	26	104.396
TORO	27.153	39	42.705	61	69.858
UTIEL-REQUENA	68.038	26	197.375	74	265.413
VALDEORRAS	32.122	98	500	2	32.622
VALDEPEÑAS	295.633	64	166.623	36	462.256
VALENCIA	175.576	30	415.726	70	591.302
VALLE DE GÚIMAR	1.864	100			1.864
VALLE DE LA OROTAVA	4.335	100			4.335
VINOS DE MADRID	38.274	82	8.258	18	46.532
YCODEN-DAUTE-ISORA	5.659	99,8	14	0,2	5.673
YECLA	5.344	24	17.245	76	22.589
<b>TOTAL</b>	<b>6.977.780</b>	<b>60</b>	<b>4.685.573</b>	<b>40</b>	<b>11.663.353</b>

(1) No se han recibido datos de los vcprd.



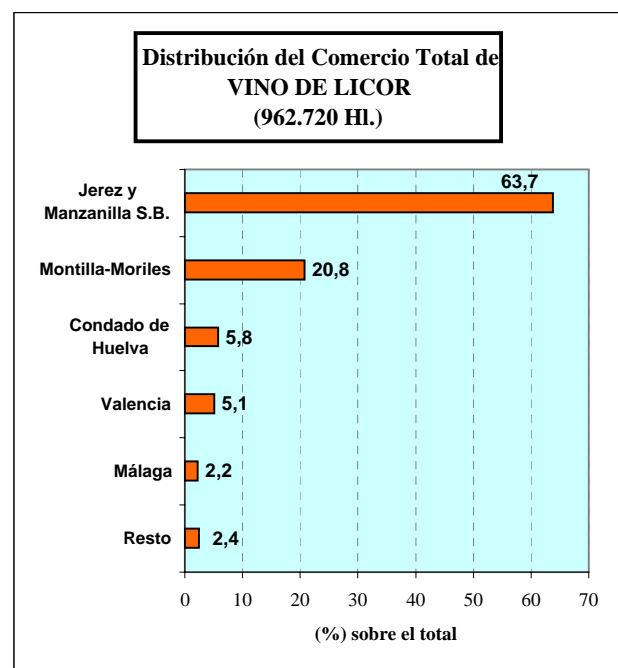
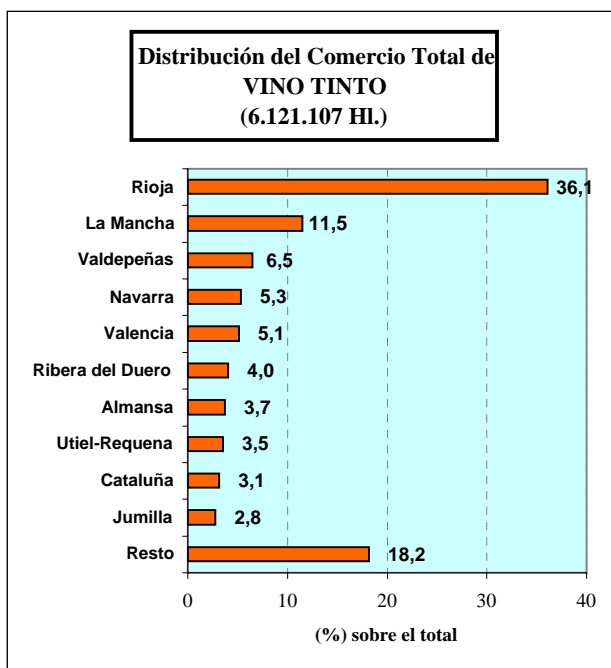
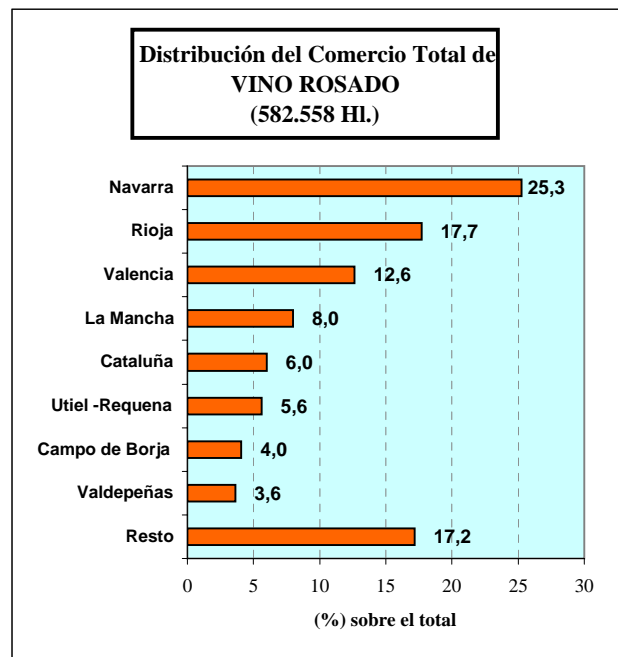
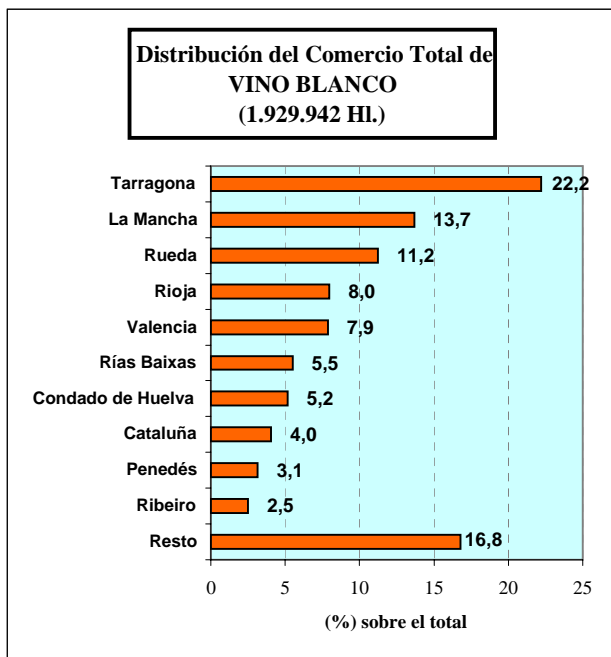
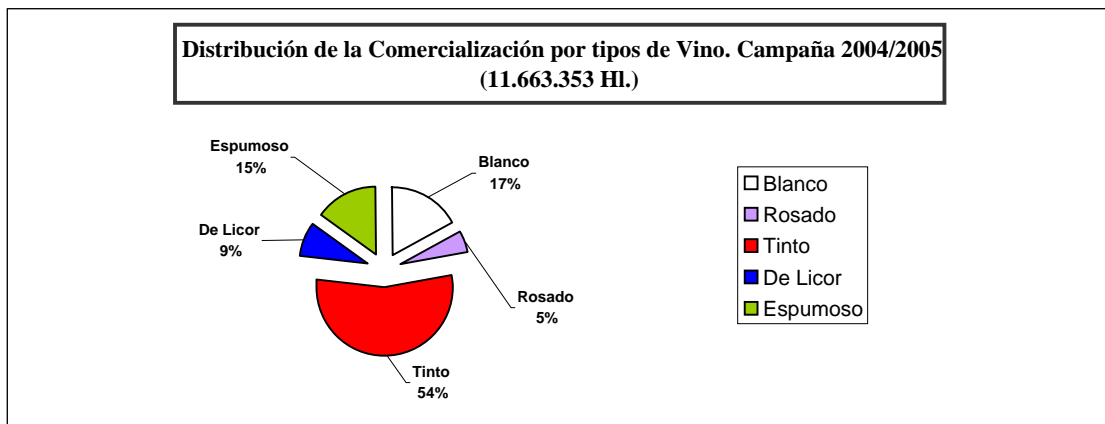
**COMERCIO (HI.) DE LOS V.C.P.R.D. ESPAÑOLES**  
**DISTRIBUCIÓN POR TIPOS DE VINO**  
**CAMPAÑA 2004/2005**

<b>V.C.P.R.D.</b>	<b>TIPOS DE VINOS</b>						<b>TOTAL</b>
	<b>BLANCO</b>	<b>ROSADO</b>	<b>TINTO</b>	<b>DE LICOR</b>	<b>ESPUMOSO</b>	<b>DE AGUJA</b>	
ABONA	2.000	50	600				2.650
ALELLA	5.135	272	315				5.722
ALICANTE	10.382	5.035	114.994	1.977			132.388
ALMANSA	307	138	228.195				228.640
AMPURDÁN-COSTA BRAVA	10.702	6.562	27.792				45.056
BIERZO	4.451	2.224	38.655				45.330
BINISALEM-MALLORCA	2.017	986	7.312		34		10.349
BULLAS	950	2.262	3.887				7.099
CALATAYUD	1.179	1.820	49.723				52.722
CAMPO DE BORJA	7.009	23.563	81.528	458			112.558
CARINENA (2)	4.874	1.009	169.682	3			340.081
CATALUÑA	77.854	35.039	191.642				304.535
CAVA					1.665.373		1.665.373
CHACOLÍ DE ÁLAVA	2.302						2.302
CHACOLÍ DE BIZKAIA	6.706	370	370				7.446
CHACOLÍ DE GETARIA	12.739						12.739
CIGALES		19.992	8.774				28.766
CONCA DE BARBERÁ	3.757	892	4.862			400	9.911
CONDADO DE HUELVA	99.715			55.753			155.468
COSTERS DEL SEGRE	30.865	8.210	72.895	1	6.495		118.466
DOMINIO DE VALDEPUSA			14.474				14.474
EL HIERRO	834	133	499				1.466
JEREZ Y MANZANILLA S.B.				613.628			613.628
JUMILLA	4.987	618	170.868				176.473
LA MANCHA	263.809	46.417	703.524		1.050		1.014.800
LA PALMA	1.662	275	1.900				3.837
LANZAROTE	6.689	1.205	2.276				10.170
MÁLAGA Y SIERR. MÁLAGA	1.264	0	201	21.425			22.890
MANCHUELA	1.749	1.747	1.182				4.678
MÉNTRIDA		3.037	17.133				20.170
MONDÉJAR (1)							
MONTERREI	1.251	886	50				2.187
MONTILLA-MORILES	30.705			200.102			230.807
MONTSANT	1.940	946	39.789	378			43.053
NAVARRA	30.706	147.224	327.331	733			505.994
PENEDÉS (2)	60.329	5.657	49.143			453	339.489
PLA DE BAGES	2.770	987	10.107				13.864
PLA I LLEVANT	2.672	1.536	4.649		14		8.871
PRIORATO	682	15	11.522	31			12.250
RIAS BAIXAS	105.917						105.917
RIBEIRA SACRA	406		5.815				6.221
RIBEIRO	48.065		6.256				54.321
RIBERA DEL DUERO		10.041	247.420				257.461
RIBERA DEL GUADIANA (1)							
RIBERA DEL JÚCAR			4.517				4.517
RIOJA	153.521	103.112	2.210.055				2.466.688
RUEDA	216.444	1.170	7.293	45	906		225.858
SOMONTANO	17.351	12.248	72.467				102.066
TACORONTE-ACENTEJO	510	49	8.588	70			9.217
TARRAGONA	428.493	597	51.108	17.347			497.545
TERRA ALTA	19.036	784	82.483	2.093			104.396
TORO	3.186	2.382	64.290				69.858
UTIEL-REQUENA	15.488	32.630	217.006		289		265.413
VALDEORRAS	12.496		20.126				32.622
VALDEPEÑAS	42.806	21.068	398.382				462.256
VALENCIA	151.602	73.529	314.075	48.659	3.437		591.302
VALLE DE GÚIMAR	1.152		620	17	75		1.864
VALLE DE LA OROTAVA	1.715	251	2.369				4.335
VINOS DE MADRID	11.544	4.040	30.868		80		46.532
YCODEN-DAUTE-ISORA	3.972	567	1.134				5.673
YECLA	1.245	983	20.361				22.589
<b>TOTAL</b>	<b>1.929.942</b>	<b>582.558</b>	<b>6.121.107</b>	<b>962.720</b>	<b>1.677.753</b>	<b>853</b>	<b>11.663.353</b>

(1) No se ha recibido datos de los vcprd.

(2) El Consejo Regulador no dispone del desglose por tipos de vino del Comercio Interior.



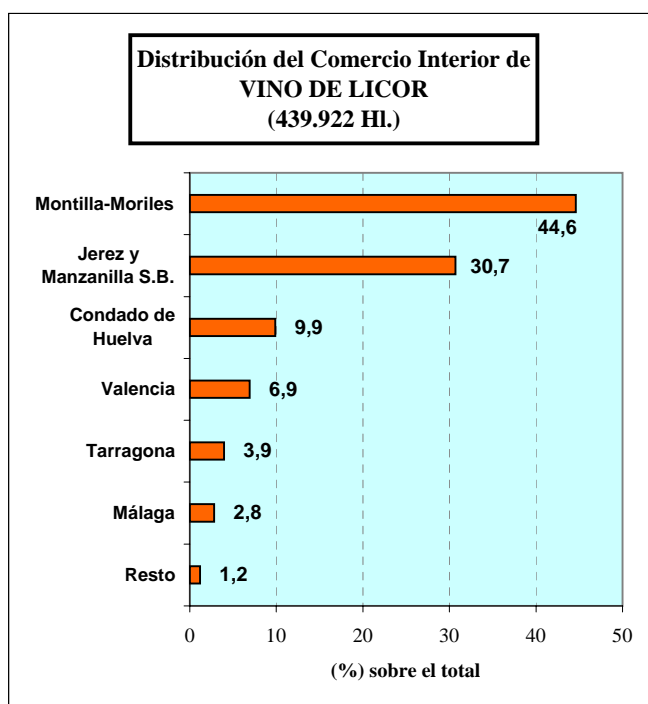
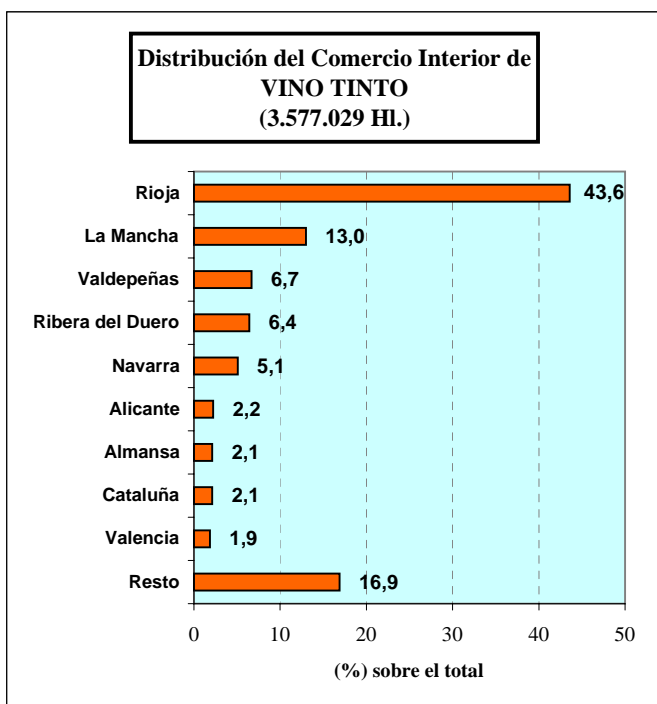
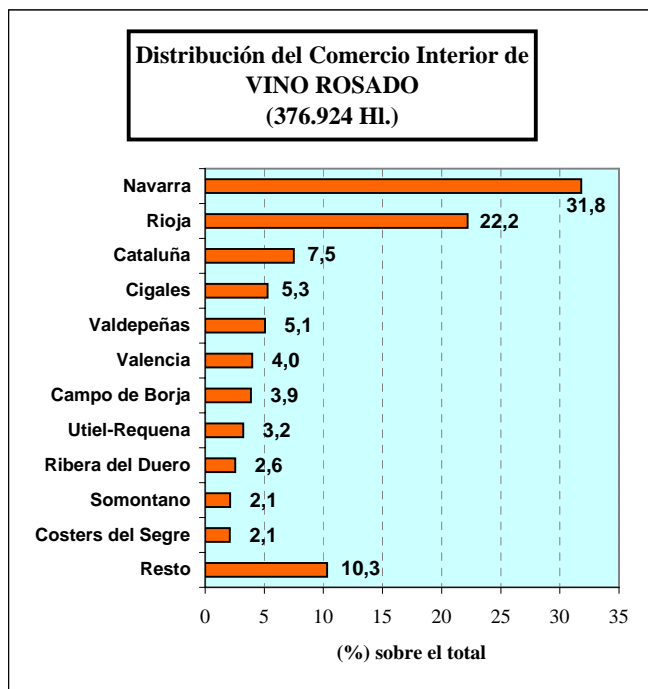
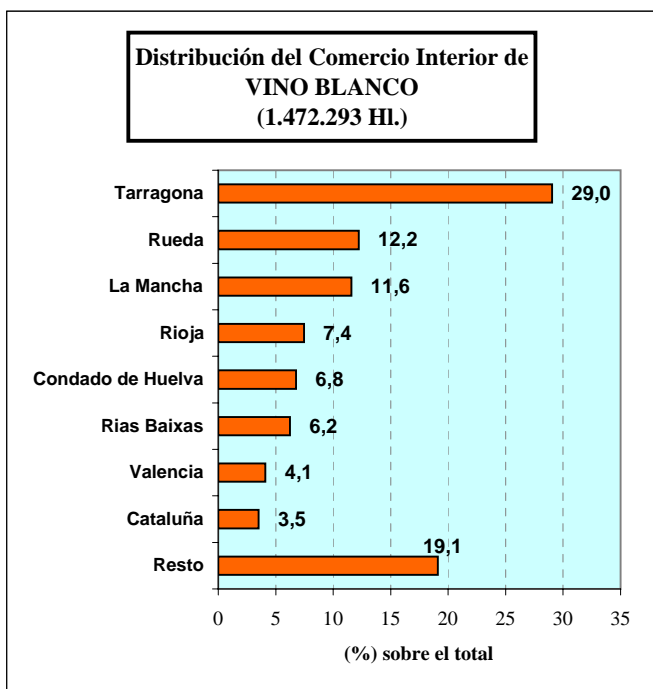
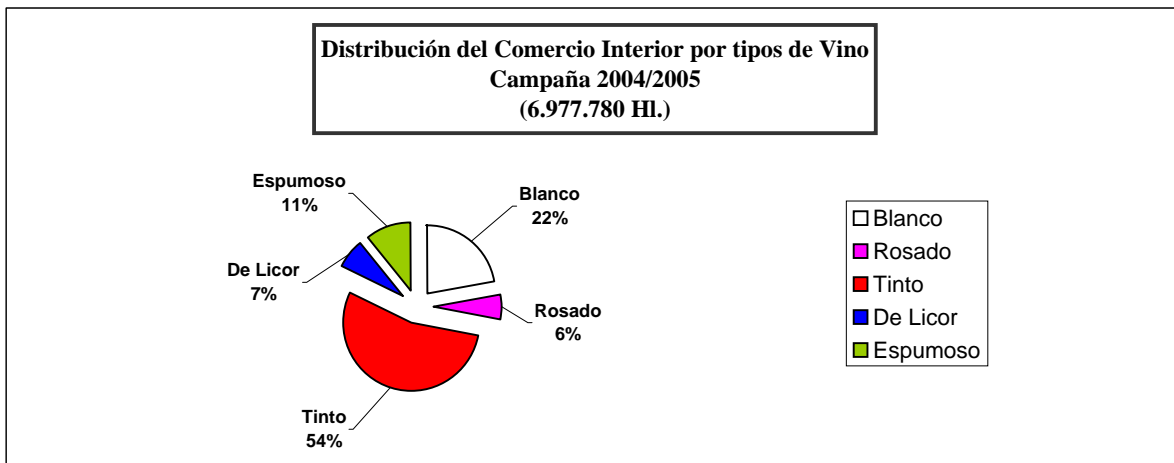


**COMERCIO INTERIOR (HI.) DE LOS V.C.P.R.D. ESPAÑOLES**  
**DISTRIBUCIÓN POR TIPOS DE VINO**  
**CAMPAÑA 2004/2005**

V.C.P.R.D.	TIPOS DE VINOS						TOTAL
	BLANCO	ROSADO	TINTO	DE LICOR	ESPUMOSO	DE AGUJA	
ABONA	2.000	50	600				2.650
ALELLA	4.065	261	312				4.638
ALICANTE	9.720	4.194	79.541	1.791			95.246
ALMANSA	58	74	75.629				75.761
AMPURDÁN-COSTA BRAVA	10.301	6.278	25.141				41.720
BIERZO	4.436	2.218	37.708				44.362
BINISALEM-MALLORCA	1.976	964	6.997		34		9.971
BULLAS	725	722	2.900				4.347
CALATAYUD	672	296	4.422				5.390
CAMPO DE BORJA	5.840	14.608	30.980	458			51.886
CARIÑENA (2)							164.513
CATALUÑA	51.493	28.247	75.540				155.280
CAVA					711.692		711.692
CHACOLÍ DE ÁLAVA	2.148						2.148
CHACOLÍ DE BIZKAIA	6.640	370	370				7.380
CHACOLÍ DE GETARIA	12.238						12.238
CIGALES		19.890	5.449				25.339
CONCA DE BARBERÁ	2.095	820	2.368			343	5.626
CONDADO DE HUELVA	99.715			43.437			143.152
COSTERS DEL SEGRE	28.482	7.817	52.504		5.917		94.720
DOMINIO DE VALDEPUSA (1)							
EL HIERRO	834	133	499				1.466
JEREZ Y MANZANILLA S.B.				135.000			135.000
JUMILLA	3.398		63.355				66.753
LA MANCHA	170.380	7.120	465.330		1.050		643.880
LA PALMA	1.662	275	1.900				3.837
LANZAROTE	6.650	1.200	2.270				10.120
MÁLAGA Y SIERR. MÁLAGA	1.236		201	12.294			13.731
MANCHUELA (1)							
MÉNTRIDA		3.037	16.198				19.235
MONDÉJAR (1)							
MONTERREI	1.100	886					1.986
MONTILLA-MORILES				196.137			196.137
MONTSANT	1.641	552	22.249	304			24.746
NAVARRA	18.702	119.856	181.643	625			320.826
PENEDÉS (2)							223.907
PLA DE BAGES	2.530	850	9.280				12.660
PLA I LLEVANT	2.556	1.497	4.396		14		8.463
PRIORATO	461	12	6.533	22			7.028
RIAS BAIXAS	91.726						91.726
RIBEIRA SACRA	367		5.771				6.138
RIBEIRO	46.284		6.200				52.484
RIBERA DEL DUERO		9.641	230.145				239.786
RIBERA DEL GUADIANA (1)							
RIBERA DEL JÚCAR			3.570				3.570
RIOJA	109.677	83.685	1.559.016				1.752.378
RUEDA	180.018	869	4.966	45	906		186.804
SOMONTANO	12.579	7.966	57.315				77.860
TACORONTE-ACENTEJO	510	49	8.579	70			9.208
TARRAGONA	427.535		33.878	17.346			478.759
TERRA ALTA	17.806	756	56.743	1.930			77.235
TORO			27.153				27.153
UTIEL-REQUENA	5.376	12.182	50.480				68.038
VALDEORRAS	12.114		20.008				32.122
VALDEPEÑAS	37.235	19.108	239.290				295.633
VALENCIA	60.397	15.005	66.647	30.446	3.081		175.576
VALLE DE GÚIMAR	1.152		620	17	75		1.864
VALLE DE LA OROTAVA	1.715	251	2.369				4.335
VINOS DE MADRID	9.549	3.819	24.826		80		38.274
YCODEN-DAUTE-ISORA	3.965	566	1.128				5.659
YECLA	534	800	4.010				5.344
<b>TOTAL</b>	<b>1.472.293</b>	<b>376.924</b>	<b>3.577.029</b>	<b>439.922</b>	<b>722.849</b>	<b>343</b>	<b>6.977.780</b>

(1) No se han recibido datos de los vcprrd.

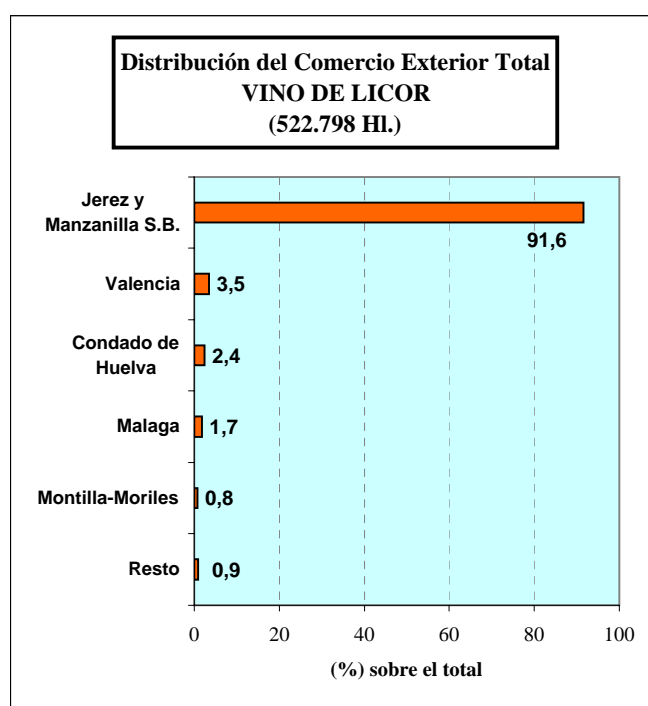
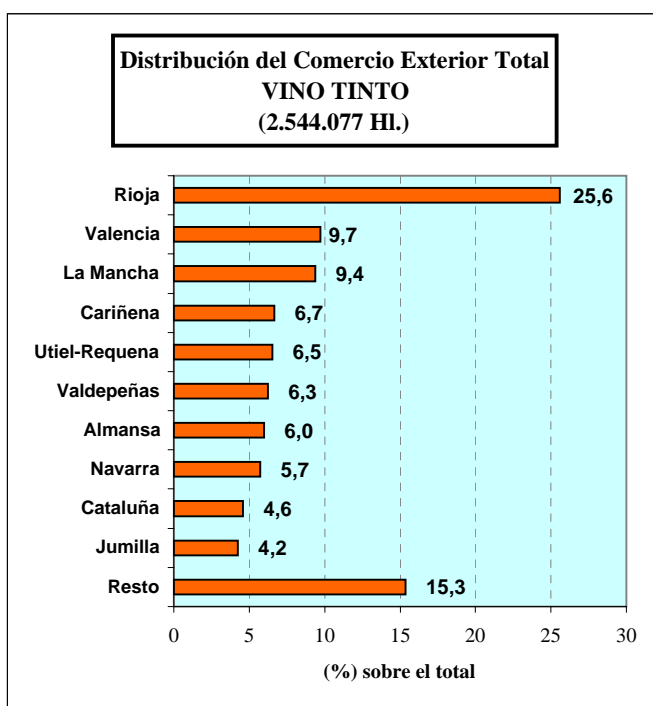
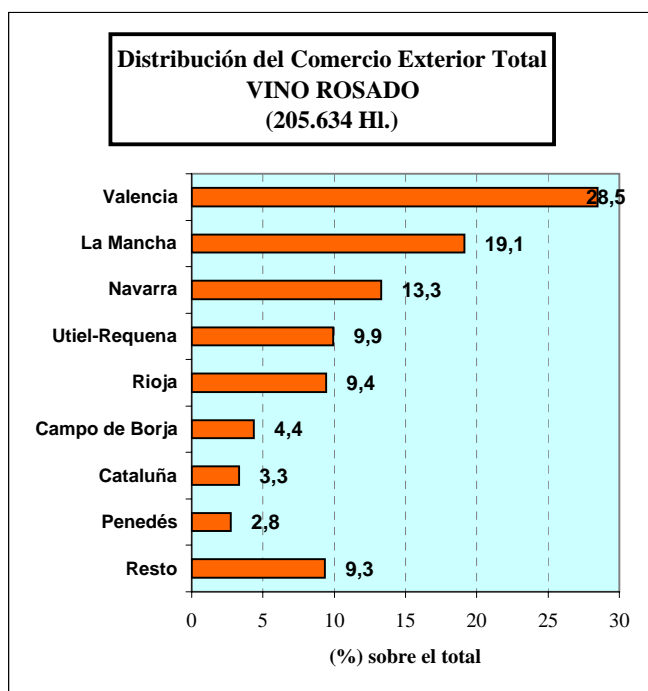
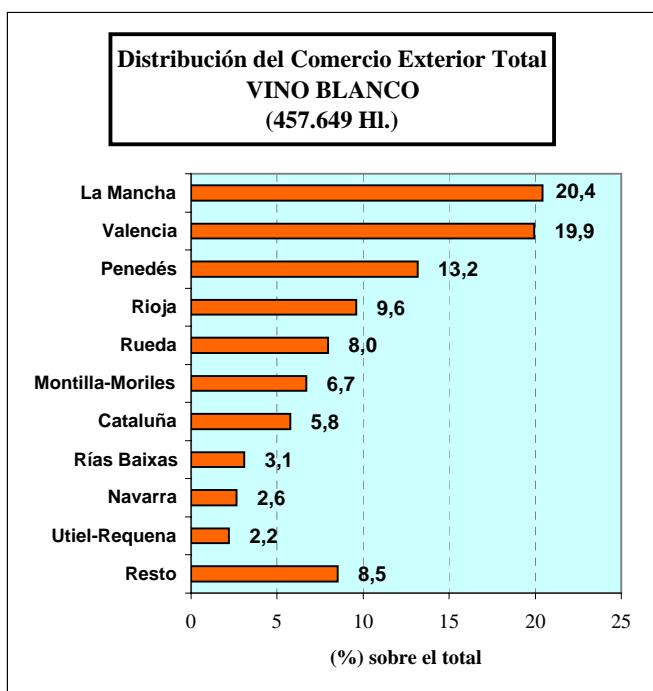
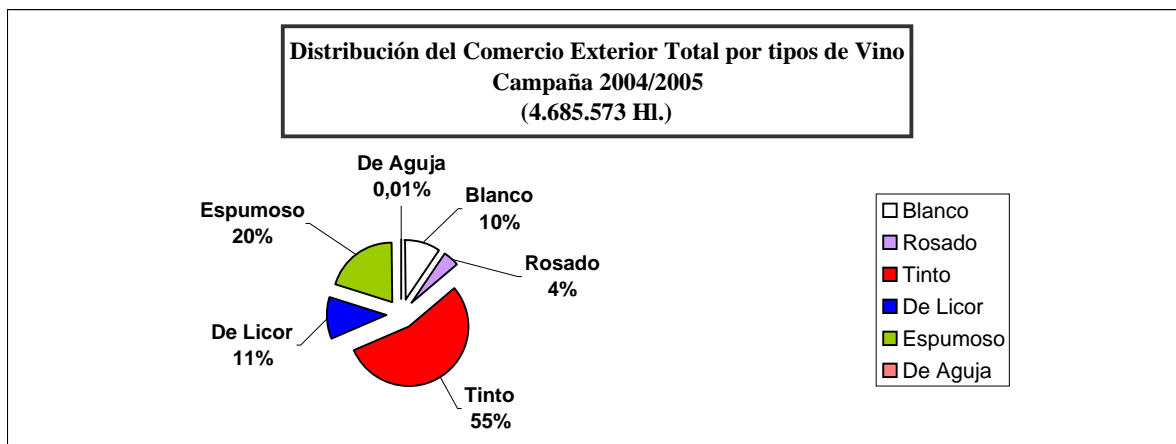
(2) El Consejo Regulador de la DO no dispone del desglose por tipos de vino del Comercio Interior.



**COMERCIO EXTERIOR TOTAL (HI.) DE LOS V.C.P.R.D. ESPAÑOLES  
DISTRIBUCIÓN POR TIPOS DE VINO  
CAMPAÑA 2004/2005**

V.C.P.R.D.	TIPOS DE VINOS						TOTAL
	BLANCO	ROSADO	TINTO	DE LICOR	ESPUMOSO	DE AGUJA	
ABONA							0
ALELLA	1.070	11	3				1.084
ALICANTE	662	841	35.453	186			37.142
ALMANSA	249	64	152.566				152.879
AMPURDÁN-COSTA BRAVA	401	284	2.651				3.336
BIERZO	15	6	947				968
BINISALEM-MALLORCA	41	22	315				378
BULLAS	225	1.540	987				2.752
CALATAYUD	507	1.524	45.301				47.332
CAMPO DE BORJA	1.169	8.955	50.548				60.672
CARIÑENA	4.874	1.009	169.682	3			175.568
CATALUÑA	26.361	6.792	116.102				149.255
CAVA					953.681		953.681
CHACOLÍ DE ÁLAVA	154						154
CHACOLÍ DE BIZKAIA	66						66
CHACOLÍ DE GETARIA	501						501
CIGALES		102	3.325				3.427
CONCA DE BARBERÁ	1.662	72	2.494			57	4.285
CONDADO DE HUELVA				12.316			12.316
COSTERS DEL SEGRE	2.383	393	20.391	1	578		23.746
DOMINIO DE VALDEPUSA			14.474				14.474
EL HIERRO							0
JEREZ Y MANZANILLA S.B.				478.628			478.628
JUMILLA	1.589	618	107.513				109.720
LA MANCHA	93.429	39.297	238.194				370.920
LA PALMA							0
LANZAROTE	39	5	6				50
MÁLAGA Y SIERR. MÁLAGA	28			9.131			9.159
MANCHUELA	1.749	1.747	1.182				4.678
MÉNTRIDA			935				935
MONDÉJAR (1)							
MONTERREI	151		50				201
MONTILLA-MORILES	30.705			3.965			34.670
MONTSANT	299	394	17.540	74			18.307
NAVARRA	12.004	27.368	145.688	108			185.168
PENEDÉS	60.329	5.657	49.143			453	115.582
PLA DE BAGES	240	137	827				1.204
PLA I LLEVANT	116	39	253				408
PRIORATO	221	3	4.989	9			5.222
RIAS BAIXAS	14.191						14.191
RIBEIRA SACRA	39		44				83
RIBEIRO	1.781		56				1.837
RIBERA DEL DUERO		400	17.275				17.675
RIBERA DEL GUADIANA (1)							
RIBERA DEL JÚCAR			947				947
RIOJA	43.844	19.427	651.039				714.310
RUEDA	36.426	301	2.327				39.054
SOMONTANO	4.772	4.282	15.152				24.206
TACORONTE-ACENTEJO			9				9
TARRAGONA	958	597	17.230	1			18.786
TERRA ALTA	1.230	28	25.740	163			27.161
TORO	3.186	2.382	37.137				42.705
UTIEL-REQUENA	10.112	20.448	166.526		289		197.375
VALDEORRAS	382		118				500
VALDEPEÑAS	5.571	1.960	159.092				166.623
VALENCIA	91.205	58.524	247.428	18.213	356		415.726
VALLE DE GÜÍMAR							0
VALLE DE LA OROTAVA							0
VINOS DE MADRID	1.995	221	6.042				8.258
YCODEN-DAUTE-ISORA	7	1	6				14
YECLA	711	183	16.351				17.245
<b>TOTAL</b>	<b>457.649</b>	<b>205.634</b>	<b>2.544.078</b>	<b>522.798</b>	<b>954.904</b>	<b>510</b>	<b>4.685.573</b>

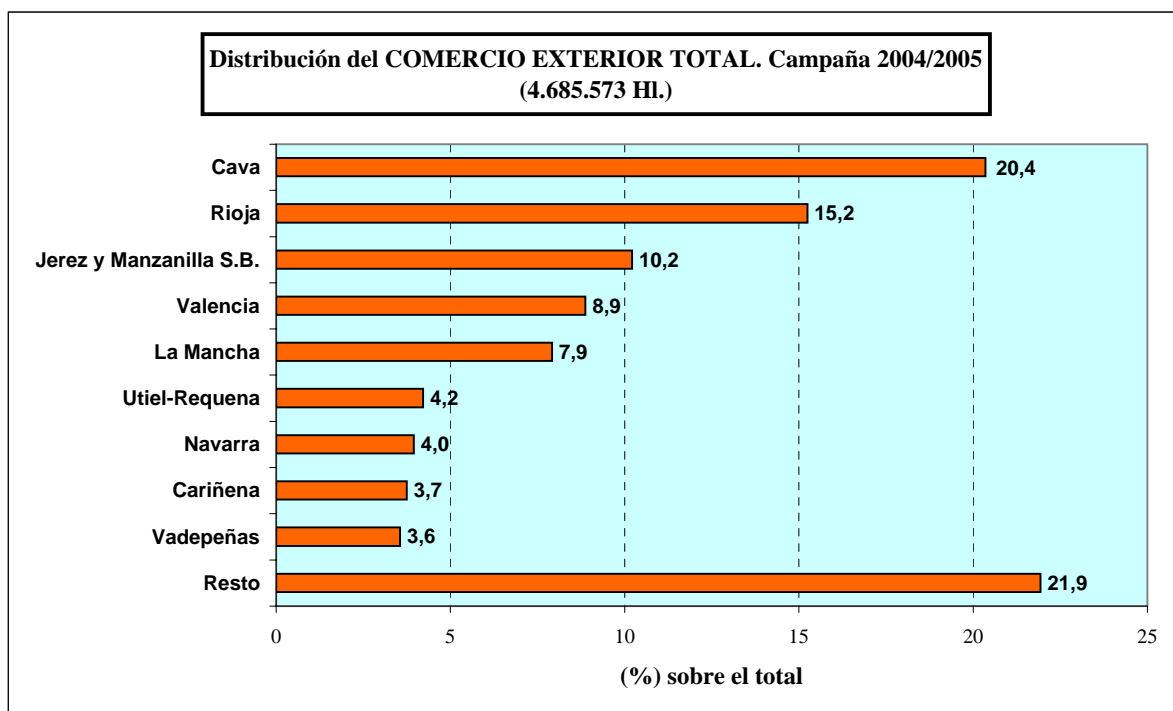
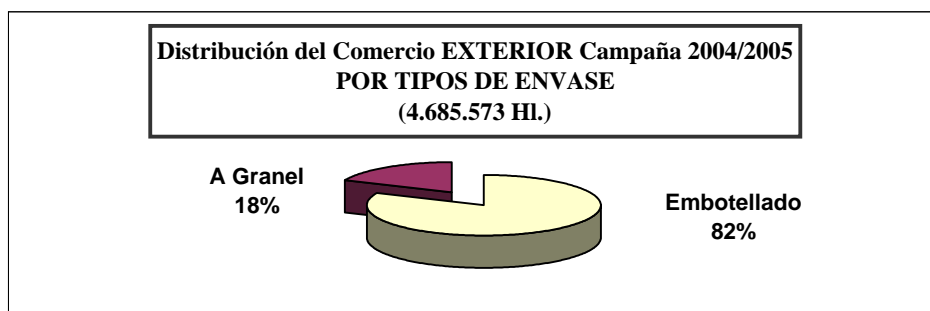
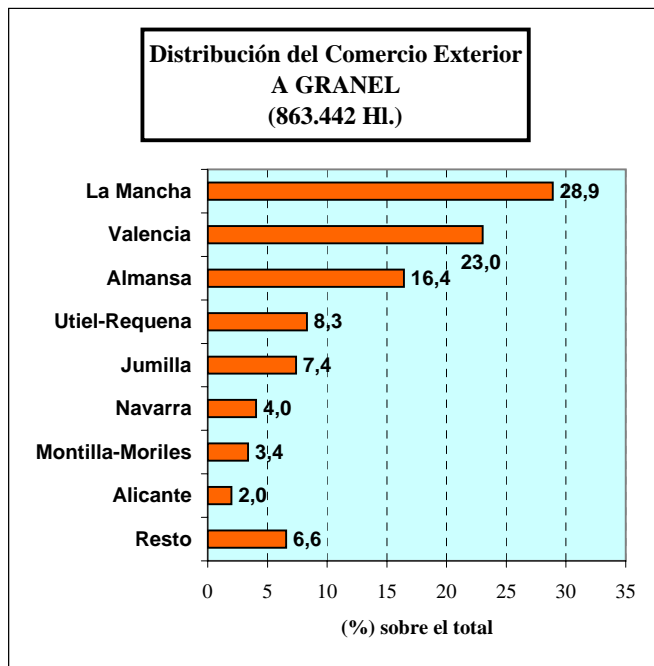
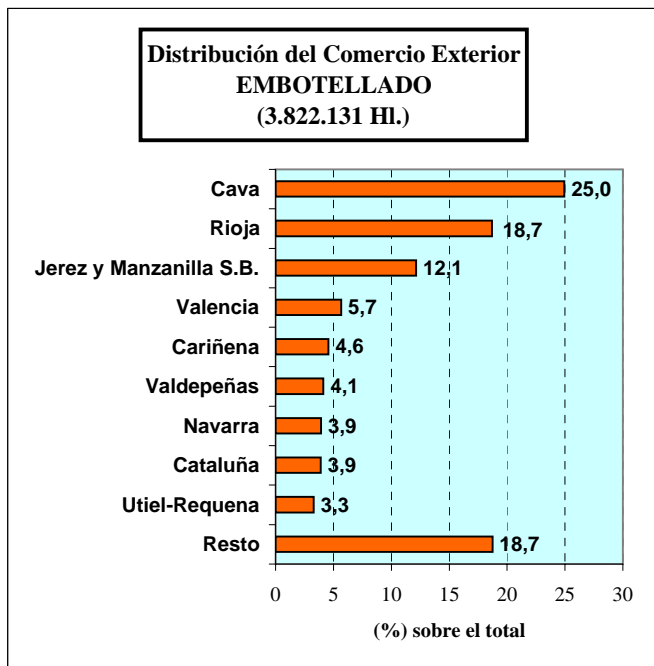
(1) No se han recibido datos de los vcprd.



**COMERCIO EXTERIOR TOTAL (HI.) DE LOS V.C.P.R.D. ESPAÑOLES  
DISTRIBUCIÓN POR TIPOS DE ENVASE  
CAMPAÑA 2004/2005**

V.C.P.R.D.	EMBOTELLADO		A GRANEL		COMERCIO EXTERIOR TOTAL (HI.)
	HI.	% s/total	HI.	% s/total	
ABONA					0
ALELLA	1.084	100			1.084
ALICANTE	20.051	54	17.091	46	37.142
ALMANSA	10.937	7	141.942	93	152.879
AMPURDÁN-COSTA BRAVA	3.336	100			3.336
BIERZO	968	100			968
BINISALEM-MALLORCA	378	100			378
BULLAS	2.752	100			2.752
CALATAYUD	47.332	100			47.332
CAMPO DE BORJA	60.672	100			60.672
CARIÑENA	174.805	99,6	763	0,4	175.568
CATALUÑA	149.255	100			149.255
CAVA	953.681	100			953.681
CHACOLÍ DE ÁLAVA	154	100			154
CHACOLÍ DE BIZKAIA	66	100			66
CHACOLÍ DE GETARIA	501	100			501
CIGALES	3.427	100			3.427
CONCA DE BARBERÁ	4.285	100			4.285
CONDADO DE HUELVA			12.316	100	12.316
COSTERS DEL SEGRE	23.250	98	496	2	23.746
DOMINIO DE VALDEPUSA	14.474	100			14.474
EL HIERRO					0
JEREZ Y MANZANILLA S.B.	463.809	97	14.819	3	478.628
JUMILLA	45.955	42	63.765	58	109.720
LA MANCHA	121.418	33	249.502	67	370.920
LA PALMA					0
LANZAROTE	50	100			50
MÁLAGA Y SIERRAS DE MÁLAGA	1.887	21	7.272	79	9.159
MANCHUELA	3.178	68	1.500	32	4.678
MÉNTRIDA	535	57	400	43	935
MONDÉJAR(1)					
MONTERREI	201	100			201
MONTILLA-MORILES	5.594	16	29.076	84	34.670
MONTSANT	18.307	100			18.307
NAVARRA	150.326	81	34.842	19	185.168
PENEDÉS	115.582	100			115.582
PLA DE BAGES	1.204	100			1.204
PLA I LLEVANT	408	100			408
PRIORATO	5.222	100			5.222
RIAS BAIXAS	14.191	100			14.191
RIBEIRA SACRA	83	100			83
RIBEIRO	1.837	100			1.837
RIBERA DEL DUERO	17.675	100			17.675
RIBERA DEL GUADIANA (1)					
RIBERA DEL JÚCAR	947	100			947
RIOJA	714.310	100			714.310
RUEDA	39.054	100			39.054
SOMONTANO	24.206	100			24.206
TACORONTE-ACENTEJO	9	100			9
TARRAGONA	14.931	79	3.855	21	18.786
TERRA ALTA	27.161	100			27.161
TORO	42.257	99	448	1	42.705
UTIEL-REQUENA	125.567	64	71.808	36	197.375
VALDEORRAS	500	100			500
VALDEPEÑAS	157.093	94	9.530	6	166.623
VALENCIA	217.032	52	198.694	48	415.726
VALLE DE GÜÍMAR					0
VALLE DE LA OROTAVA					0
VINOS DE MADRID	8.258	100			8.258
YCODEN-DAUTE-ISORA	14	100			14
YECLA	11.922	69	5.323	31	17.245
<b>TOTAL</b>	<b>3.822.131</b>	<b>82</b>	<b>863.442</b>	<b>18</b>	<b>4.685.573</b>

(1) No se han recibido datos de los vcprd.

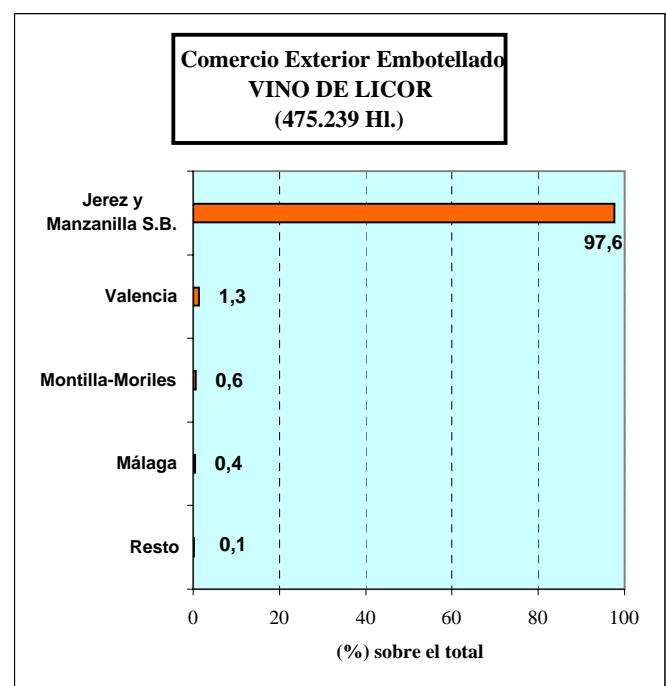
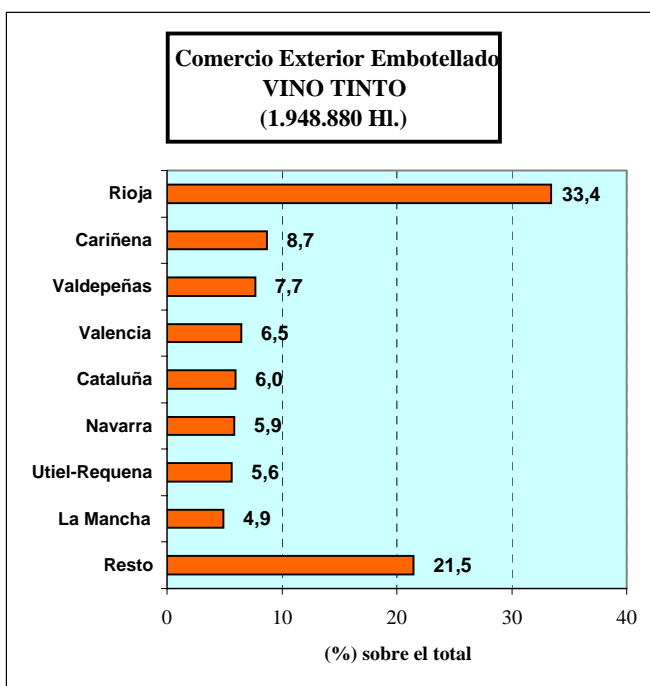
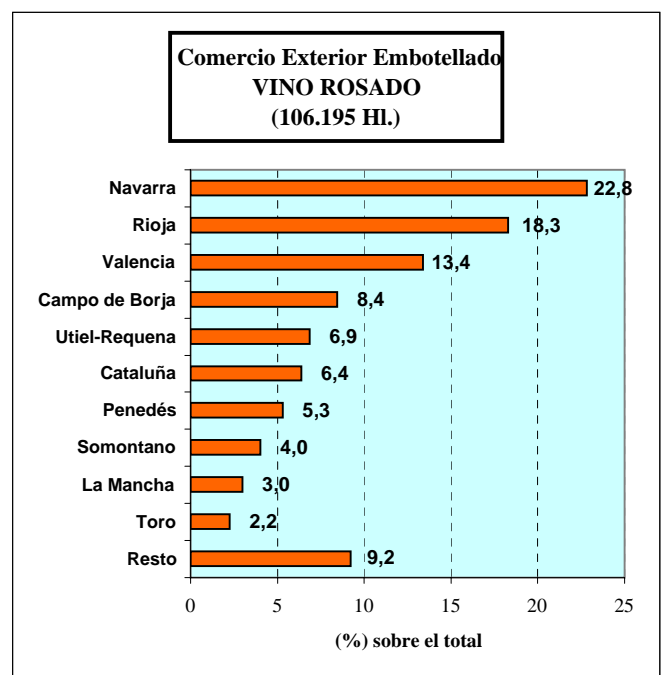
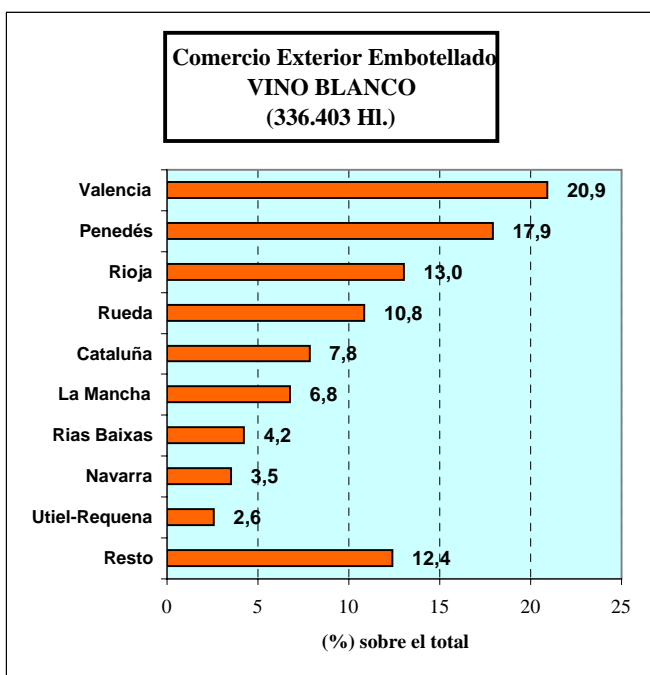
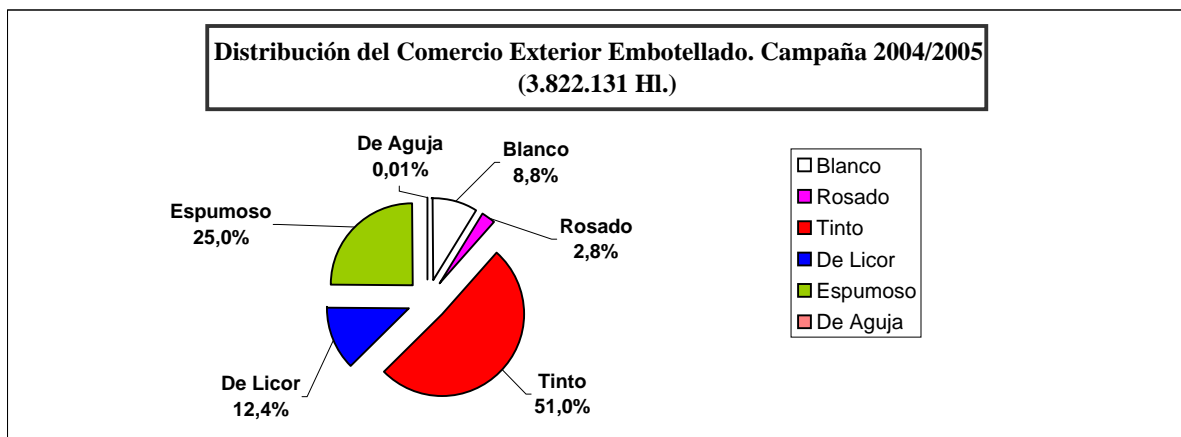


**COMERCIO EXTERIOR EMBOTELLADO (HI.) DE LOS V.C.P.R.D. ESPAÑOLES  
DISTRIBUCIÓN POR TIPOS DE VINO  
CAMPAÑA 2004/2005**

V.C.P.R.D.	TIPOS DE VINOS						TOTAL
	BLANCO	ROSADO	TINTO	DE LICOR	ESPUMOSO	DE AGUJA	
ABONA							0
ALELLA	1.070	11	3				1.084
ALICANTE	662	230	18.973	186			20.051
ALMANSA	249	64	10.624				10.937
AMPURDÁN-COSTA BRAVA	401	284	2.651				3.336
BIERZO	15	6	947				968
BINISALEM-MALLORCA	41	22	315				378
BULLAS	225	1.540	987				2.752
CALATAYUD	507	1.524	45.301				47.332
CAMPO DE BORJA	1.169	8.955	50.548				60.672
CARIÑENA	4.874	1.009	168.919	3			174.805
CATALUÑA	26.361	6.792	116.102				149.255
CAVA					953.681		953.681
CHACOLÍ DE ÁLAVA	154						154
CHACOLÍ DE BIZKAIA	66						66
CHACOLÍ DE GETARIA	501						501
CIGALES		102	3.325				3.427
CONCA DE BARBERÁ	1.662	72	2.494			57	4.285
CONDADO DE HUELVA							0
COSTERS DEL SEGRE	2.383	393	19.895	1	578		23.250
DOMINIO DE VALDEPUSA			14.474				14.474
EL HIERRO							0
JEREZ Y MANZANILLA S.B.				463.809			463.809
JUMILLA	1.549		44.406				45.955
LA MANCHA	22.753	3.171	95.494				121.418
LA PALMA							0
LANZAROTE	39	5	6				50
MÁLAGA Y SIERR. MÁLAGA	28			1.859			1.887
MANCHUELA	1.749	247	1.182				3.178
MÉNTRIDA			535				535
MONDÉJAR (1)							
MONTERREI	151		50				201
MONTILLA-MORILES	2.891			2.703			5.594
MONTSANT	299	394	17.540	74			18.307
NAVARRA	11.869	24.241	114.108	108			150.326
PENEDÉS	60.329	5.657	49.143			453	115.582
PLA DE BAGES	240	137	827				1.204
PLA I LLEVANT	116	39	253				408
PRIORATO	221	3	4.989	9			5.222
RIAS BAIXAS	14.191						14.191
RIBEIRA SACRA	39		44				83
RIBEIRO	1.781		56				1.837
RIBERA DEL DUERO		400	17.275				17.675
RIBERA DEL GUADIANA (1)							
RIBERA DEL JÚCAR			947				947
RIOJA	43.844	19.427	651.039				714.310
RUEDA	36.426	301	2.327				39.054
SOMONTANO	4.772	4.282	15.152				24.206
TACORONTE-ACENTEJO			9				9
TARRAGONA	958	597	13.375	1			14.931
TERRA ALTA	1.230	28	25.740	163			27.161
TORO	3.186	2.382	36.689				42.257
UTIEL-REQUENA	8.596	7.300	109.382		289		125.567
VALDEORRAS	382		118				500
VALDEPEÑAS	5.332	1.960	149.801				157.093
VALENCIA	70.379	14.215	125.759	6.323	356		217.032
VALLE DE GÚÍMAR							0
VALLE DE LA OROTAVA							0
VINOS DE MADRID	1.995	221	6.042				8.258
YCODEN-DAUTE-ISORA	7	1	6				14
YECLA	711	183	11.028				11.922
<b>TOTAL</b>	<b>336.403</b>	<b>106.195</b>	<b>1.948.880</b>	<b>475.239</b>	<b>954.904</b>	<b>510</b>	<b>3.822.131</b>

(1) No se han recibido datos de los vcprd.

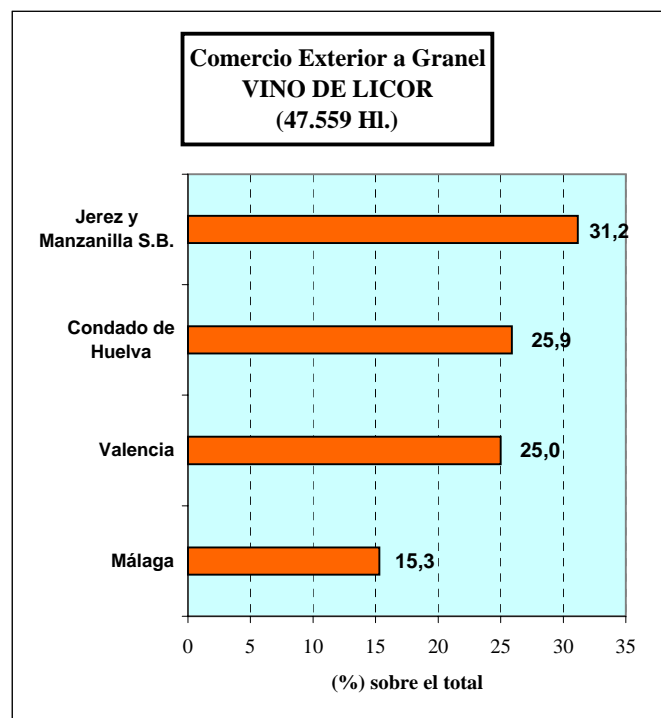
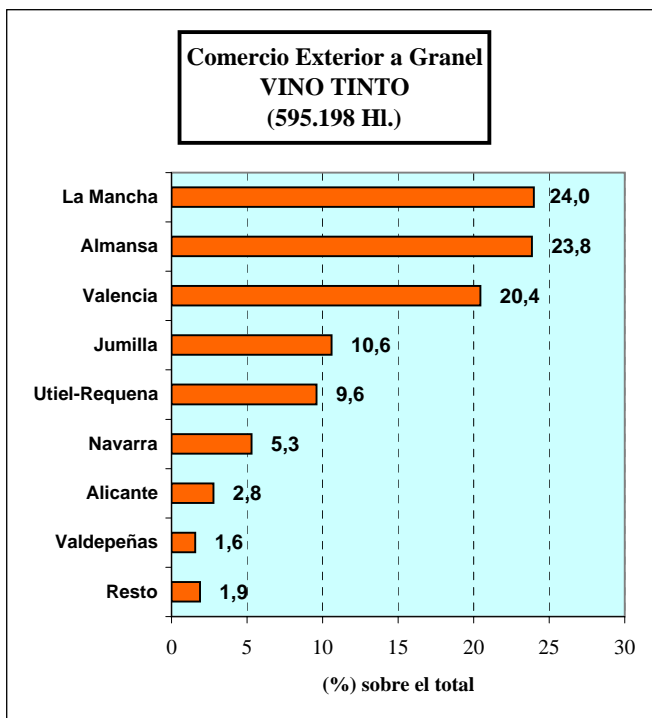
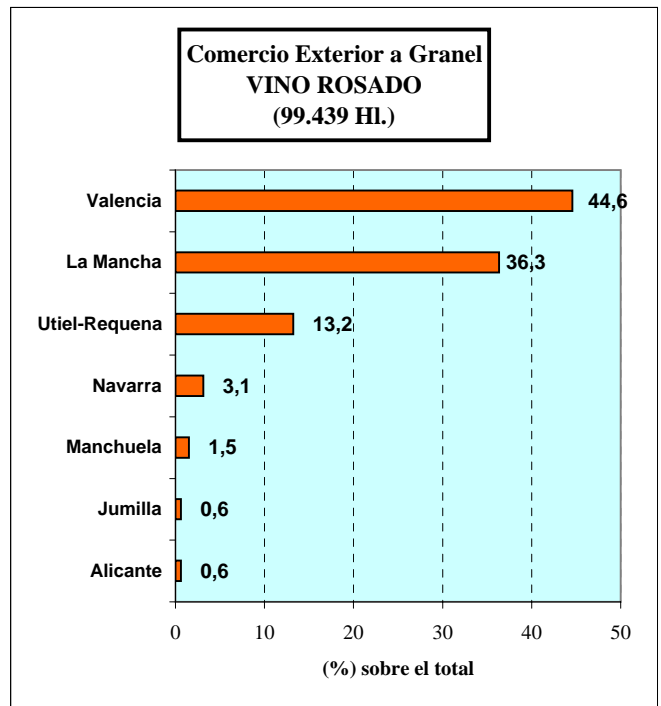
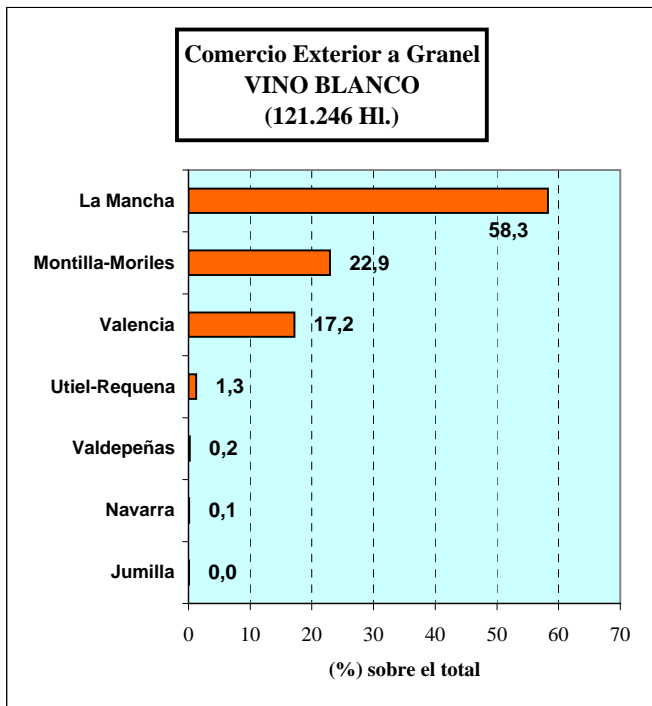
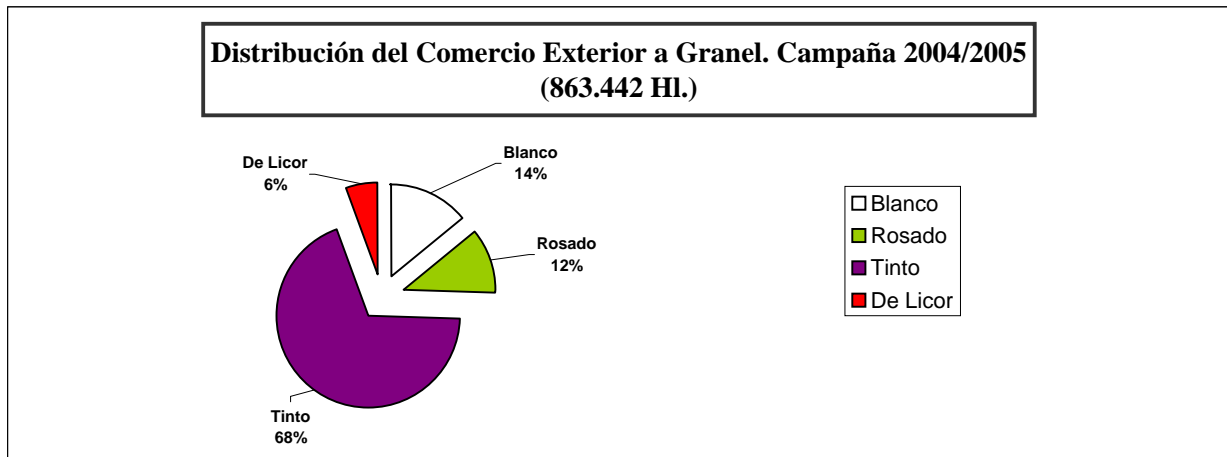




**COMERCIO EXTERIOR A GRANEL (HI.) DE LOS V.C.P.R.D. ESPAÑOLES  
DISTRIBUCIÓN POR TIPOS DE VINO  
CAMPAÑA 2004/2005**

V.C.P.R.D.	TIPOS DE VINOS						TOTAL
	BLANCO	ROSADO	TINTO	DE LICOR	ESPUMOSO	DE AGUJA	
ABONA							0
ALELLA							0
ALICANTE		611	16.480				17.091
ALMANSA			141.942				141.942
AMPURDÁN-COSTA BRAVA							0
BIERZO							0
BINISALEM-MALLORCA							0
BULLAS							0
CALATAYUD							0
CAMPO DE BORJA							0
CARIÑENA			763				763
CATALUÑA							0
CAVA							0
CHACOLÍ DE ÁLAVA							0
CHACOLÍ DE BIZKAIA							0
CHACOLÍ DE GETARIA							0
CIGALES							0
CONCA DE BARBERÁ							0
CONDADO DE HUELVA				12.316			12.316
COSTERS DEL SEGRE			496				496
DOMINIO DE VALDEPUSA							0
EL HIERRO							0
JEREZ Y MANZANILLA S.B.				14.819			14.819
JUMILLA	40	618	63.107				63.765
LA MANCHA	70.676	36.126	142.700				249.502
LA PALMA							0
LANZAROTE							0
MÁLAGA Y SIERR. MÁLAGA				7.272			7.272
MANCHUELA		1.500					1.500
MÉNTRIDA			400				400
MONDÉJAR (1)							0
MONTERREI							0
MONTILLA-MORILES	27.814			1.262			29.076
MONTSANT							0
NAVARRA	135	3.127	31.580				34.842
PENEDÉS							0
PLA DE BAGES							0
PLA I LLEVANT							0
PRIORATO							0
RIAS BAIXAS							0
RIBEIRA SACRA							0
RIBEIRO							0
RIBERA DEL DUERO							0
RIBERA DEL GUADIANA (1)							0
RIBERA DEL JÚCAR							0
RIOJA							0
RUEDA							0
SOMONTANO							0
TACORONTE-ACENTEJO							0
TARRAGONA			3.855				3.855
TERRA ALTA							0
TORO			448				448
UTIEL-REQUENA	1.516	13.148	57.144				71.808
VALDEORRAS							0
VALDEPEÑAS	239		9.291				9.530
VALENCIA	20.826	44.309	121.669	11.890			198.694
VALLE DE GÜÍMAR							0
VALLE DE LA OROTAVA							0
VINOS DE MADRID							0
YCODEN-DAUTE-ISORA							0
YECLA			5.323				5.323
<b>TOTAL</b>	<b>121.246</b>	<b>99.439</b>	<b>595.198</b>	<b>47.559</b>	<b>0</b>	<b>0</b>	<b>863.442</b>

(1) No se han recibido datos de Iso vcpd.



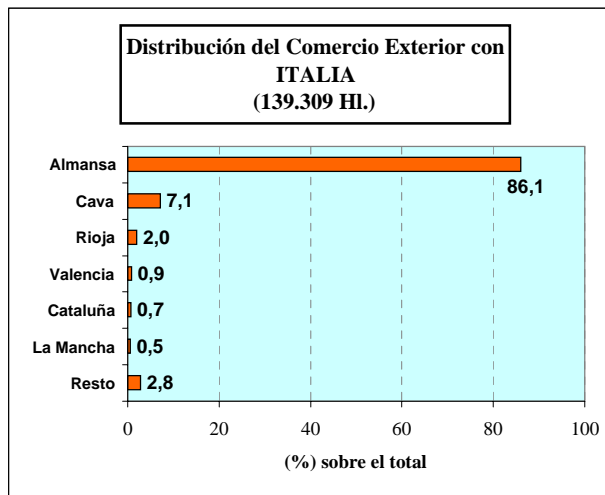
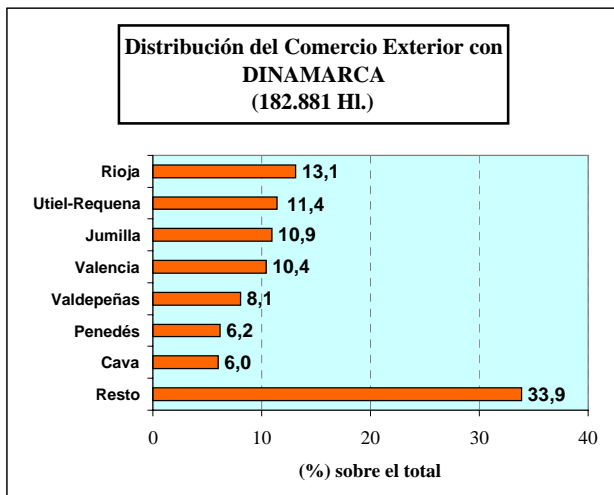
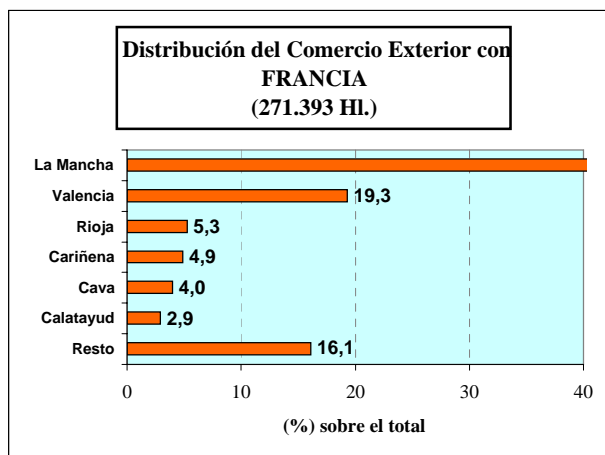
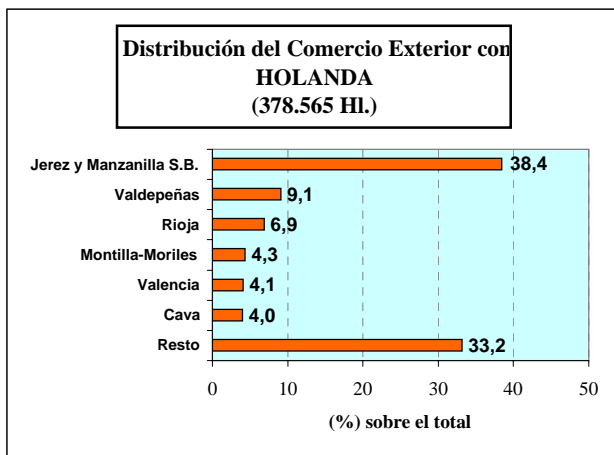
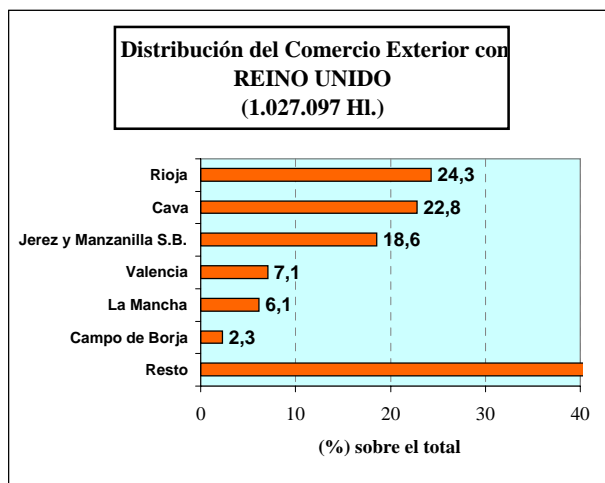
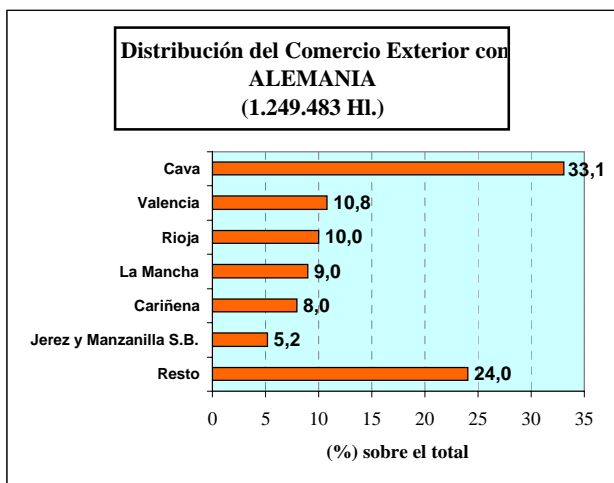
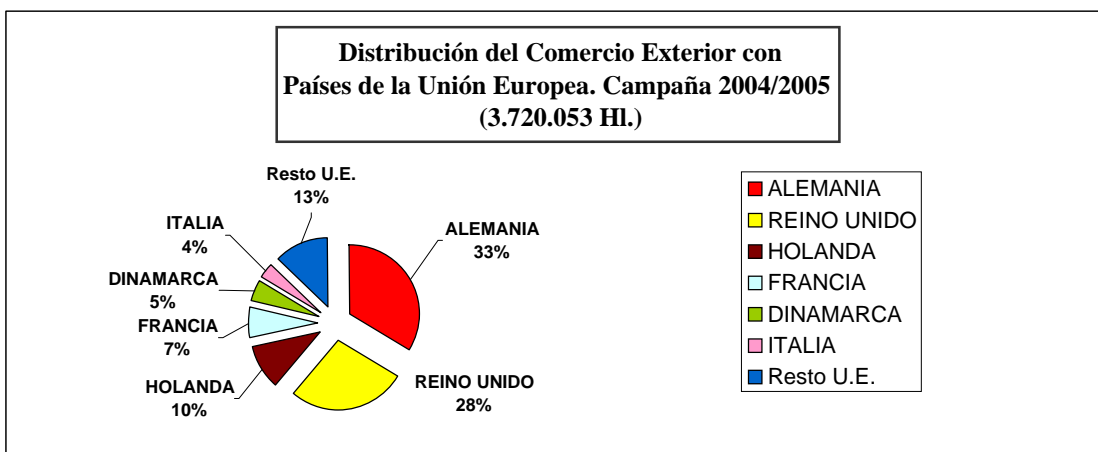
**COMERCIO EXTERIOR (HI.) DE LOS V.C.P.R.D. ESPAÑOLES**  
**DISTRIBUCIÓN POR PAÍSES DE LA UNIÓN EUROPEA**  
**CAMPAÑA 2004/2005**

V.C.P.R.D.	Alemania	Austria	Bélgica	Chequia	Chipre	Dinamarca	Eslovaquia	Eslovenia	Estonia	Finlandia	Francia	Grecia	Holanda	Hungría	Irlanda	Italia	Letonia	Lituania	Luxemburgo	Malta	Polonia	Portugal	Reino Unido	Suecia	TOTAL U.E.	
ABONA																									0	
ALELLA	217		57			40				5	2	9			19								208		557	
ALICANTE	6.878	54	578	150		2.569				18	2.582		4.246	81	17	14	2		15	44	1		229	285	17.763	
ALMANSA	1.263	96	404			978				61	42		877		27	119.882						22.060	1.308	18	147.016	
AMPURDÁN-COSTA BRAVA	962	68	154			106				109	30		345		50	90	9		16		30		164	64	2.197	
BIERZO	55		34			12							3		7								6	49	166	
BINISALEM-MALLORCA	316					5																		18	339	
BULLAS	51		147	70						9	3		1.984										36		2.300	
CALATAYUD	1.830	34	5.824			255				5	7.853		1.453			56							12.770	263	30.343	
CAMPO DE BORJA	3.122	17	599	24		898		65		46	714		10.068		34			789			212		23.749	269	40.606	
CARIÑENA	99.669	81	3.813	12		4.381	2			748	13.306		10.943		1.021	31		149	179		41		16.183	480	151.039	
CATALUÑA	22.529	637	2.891	237	16	6.972			689	5.978	2.866	77	10.942	70	3.620	922	191	944	13	304	987	119	21.565	10.948	93.517	
CAVA	413.389	6.850	21.031	986	153	10.985	99	611	1.068	9.802	10.742	878	15.150	220	1.474	9.923	530	311		5	1.072	5.003	234.329	14.527	759.138	
CHACOLÍ DE ÁLAVA											100														100	
CHACOLÍ DE BIZKAIA	6																								6	
CHACOLÍ DE GETARIA	5		8								154		8		6								28		209	
CIGALES	325	32	615	36		50	2		12	57	58		136		20		9		81				195	278	1.906	
CONCA DE BARBERÀ	872	6	392			47		1	11	32		1	337		92	1	57		4		7		1.384	66	3.310	
CONDADO DE HUELVA													6.387											5.929		12.316
COSTERS DEL SEGRE	1.995	44	579	5	9	1.382		36		2.261	36	5	1.005		129	14	9		5		2	447	11.341		19.304	
DOMINIO DE VALDEPUSA	3.074		378			2.142																	447		6.041	
EL HIERRO																									0	
JEREZ Y MANZANILLA S.B.	64.808	1.460	16.321	177	11	5.073			33	3.395	4.068	43	145.414	172	2.349	698	50	2		105	262	117	190.749	4.645	439.952	
JUMILLA	26.081	240	2.082	9		19.990	71		320	189	1.238	5	1.103	19	80	667	23	37		2	89	1	3.151	736	56.133	
LA MANCHA	112.229	1.016	4.715	3.958	110	6.206	173		709	1.351	129.030	81	12.652	1.259	1.090	764	84	376	93	184	1.041	12	63.075	4.746	344.954	
LA PALMA																									0	
LANZAROTE	50																								50	
MÁLAGA Y SIERR. MÁLAGA	1.866	271	402	1		3				5	3.895		162	216		19	14					284	9	16	7.163	
MANCHUELA	1.682	32		6		6							429			6					12		2.289	5	4.467	
MÉNTRIDA	150									10													240	100	500	
MONDÉJAR (1)																										
MONTERREI	11		11										11										11		44	

**COMERCIO EXTERIOR (HI.) DE LOS V.C.P.R.D. ESPAÑOLES**  
**DISTRIBUCIÓN POR PAÍSES DE LA UNIÓN EUROPEA**  
**CAMPAÑA 2004/2005**

V.C.P.R.D.	Alemania	Austria	Bélgica	Chequia	Chipre	Dinamarca	Eslovaquia	Eslovenia	Estonia	Finlandia	Francia	Grecia	Holanda	Hungría	Irlanda	Italia	Letonia	Lituania	Luxemburgo	Malta	Polonia	Portugal	Reino Unido	Suecia	TOTAL U.E.
MONTILLA-MORILES	590	2	1.883	399		409			5		175		16.411	30	62	74						644	11.938	311	32.933
MONTSANT	12.530	51	183	5		225				210	136		178		23			2	18		9	1	1.196	363	15.130
NAVARRA	55.790	3.172	3.567	322		9.418			370	4.250	7.763	5	32.422	31	2.857	565	141	323	314		598	14	21.329	4.914	148.165
PENEDÉS	14.626	380	1.639	499	14	11.320	17		740	3.879	1.382	35	7.433	73	2.462	552	311	583	135	81	775	149	17.864	7.150	72.099
PLA DE BAGES	149	15	267			61					102		225										80	7	906
PLA I LLEVANT	401	4											3												408
PRIORATO	475	90	341	2		95			1	49	349	8	71		9	15	1	1	15		23	10	453	63	2.071
RIAS BAIXAS	903	45	263	25		102				84	67	1	201	19	171	23	3		16		15	55	1.205	142	3.340
RIBEIRA SACRA	14																								14
RIBEIRO	600		200		50	10					50		120			1							205		1.236
RIBERA DEL DUERO	2.722	114	576	38	9	507	5		4	215	589	6	331	6	96	31	8	4	53	3	114	34	2.060	107	7.632
RIBERA DEL GUADIANA (1)																									
RIBERA DEL JÚCAR	705	22				2																	14		743
RIOJA	125.062	12.914	12.461	1.082	141	24.024	182	169	761	3.868	14.354	486	26.209	136	10.584	2.730	827	518	1.752	76	1.605	198	249.204	31.915	521.258
RUEDA	8.088	256	3.466	34	5	566			19	190	1.523	59	4.605	11	799	120		38	45	12	65	50	3.758	1.072	24.781
SOMONTANO	2.016	421	3.005	10		1.149			10	85	263	7	1.669		33			34	38		178	1	10.677	798	20.394
TACORONTE-ACENTEJO	4												4										1		9
TARRAGONA	10.904	43	204			191				752	3.341		717		19			1	73				1.541	251	18.037
TERRA ALTA	16.346	454	986	130		1.778	85				267		578	84	908	656				637			467	83	23.459
TORO	6.699	356	1.258			10.795			203	365	936		4.610		207	63		18	80		65	156	9.117	308	35.236
UTIEL-REQUENA	58.641	1.204	3.515	386		20.836			469	12.991	7.671		8.410	379	608	55	351	942	5	2	1.080		23.414	6.657	147.616
VALDEORRAS	11					50				43			23										1	1	5
VALDEPEÑAS	28.618	1.067	7.362	750		14.768	23		497	11.008	2.898		34.400	3	367	67	184	268	602	181	1.752	19	19.943	13.890	138.667
VALENCIA	134.370	1.687	13.339	481		19.042	26	15	1.086	8.770	52.358	7	15.333	281	4.183	1.207	6.415	1.148		251	2.535	2.827	72.560	9.611	347.532
VALLE DE GÜÍMAR																									0
VALLE DE LA OROTAVA																									
VINOS DE MADRID	3.460	22	614			258			87	7	3		305		2	63	676	355			17		924	76	6.869
YCODEN-DAUTE-ISORA	14																								14
YECLA	2.310	95	215	55		5.175				65	415		652	9	27						90	10	785	6	9.934
<b>TOTAL</b>	<b>1.249.483</b>	<b>33.352</b>	<b>116.379</b>	<b>9.889</b>	<b>518</b>	<b>182.881</b>	<b>685</b>	<b>795</b>	<b>7.185</b>	<b>70.891</b>	<b>271.393</b>	<b>1.713</b>	<b>378.565</b>	<b>3.099</b>	<b>33.452</b>	<b>139.309</b>	<b>9.895</b>	<b>6.843</b>	<b>3.572</b>	<b>1.255</b>	<b>13.596</b>	<b>31.723</b>	<b>1.027.097</b>	<b>126.483</b>	<b>3.720.053</b>

(1) No se han recibido datos de los vcpd.



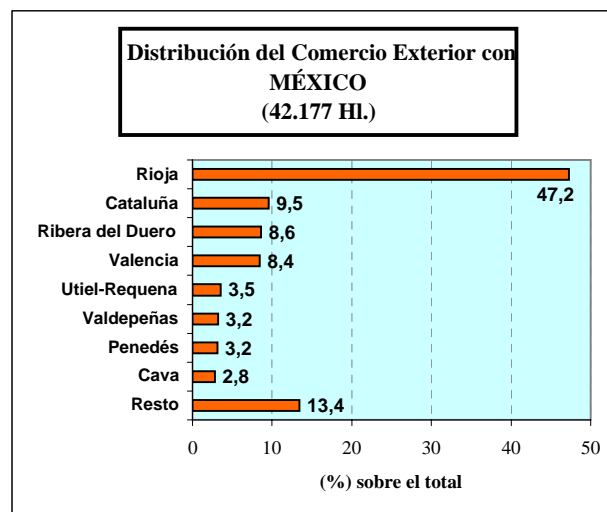
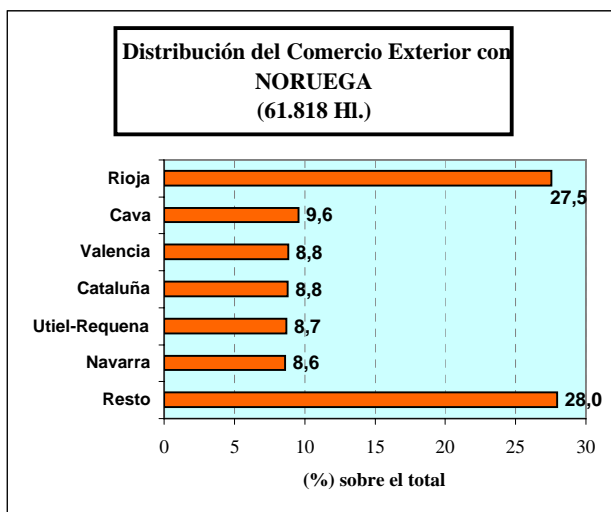
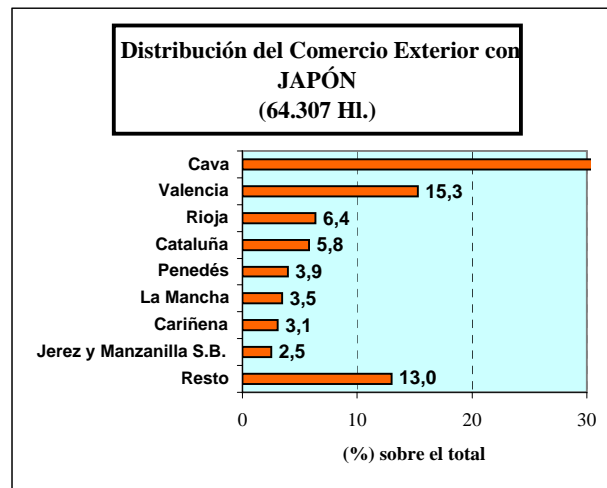
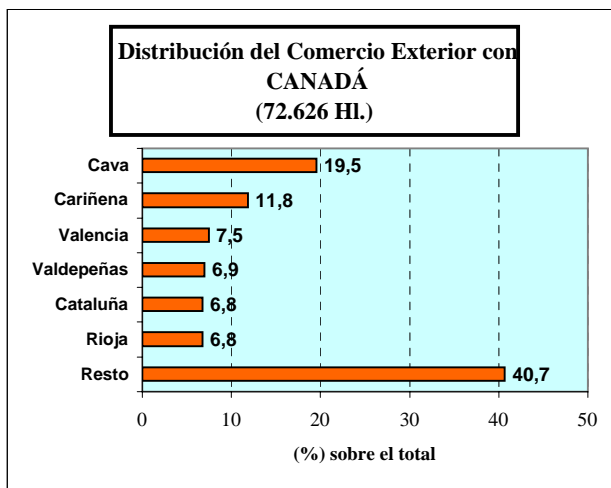
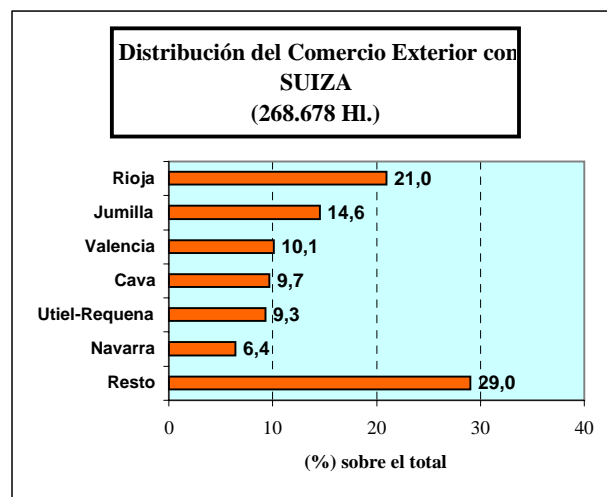
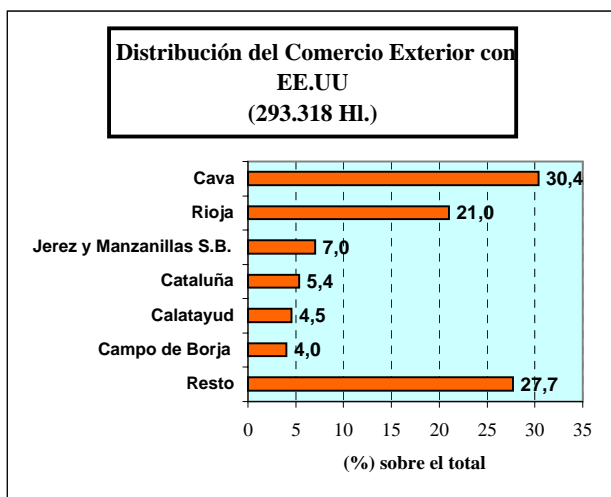
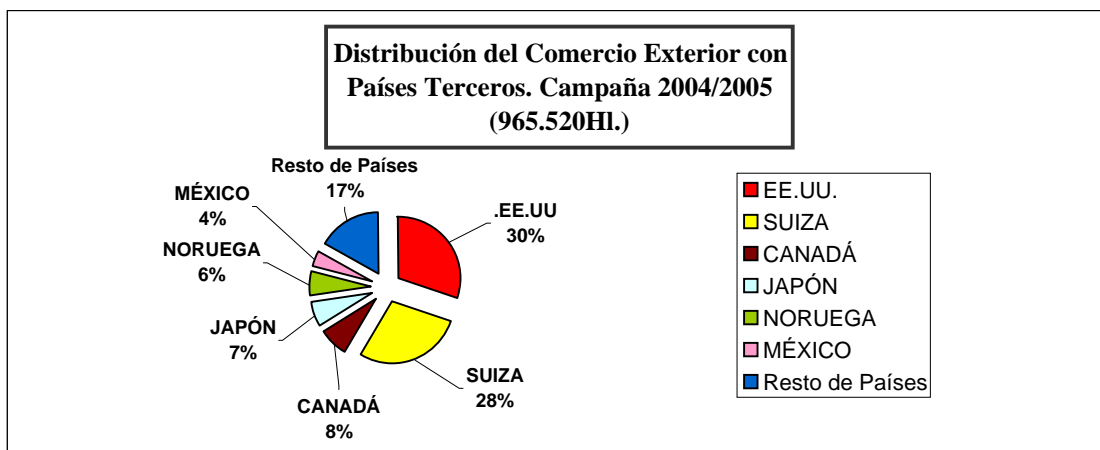


**COMERCIO EXTERIOR (HI.) DE LOS V.C.P.R.D. ESPAÑOLES  
DISTRIBUCIÓN POR PAÍSES TERCEROS  
CAMPAÑA 2004/2005**

V.C.P.R.D.	Noruega	Suiza	Rusia	TOTAL EUROPA NO U.E.	Argentina	Brasil	Canadá	EE.UU.	México	Venezuela	TOTAL AMÉRICA	China	Japón	TOTAL ASIA	Australia	TOTAL OCEANÍA	OTROS	TOTAL NO UNIÓN EUROPEA	TOTAL MUNDIAL
ABONA																			
ALELLA	147			166			23	232			297		64	64				527	1.084
ALICANTE	114	16264		16381		203	52	409	47		725	1719	532	2251	22	22		19.379	37.142
ALMANSÁ	810	668		1478			3517	666			4221		164	164				5.863	152.879
AMPURDÁN-COSTA BRAVA	205	471		721			49	249	2		418							1.139	3.336
BIERZO		99		99				531	29		560		16	16			127	675	968
BINISALEM-MALLORCA		6		6					22		22		11	11				39	378
BULLAS	144	24		173				270			279							452	2.752
CALATAYUD	2233	291		2547			926	13280			14206		94	94	10	142		16.989	47.332
CAMPO DE BORJA	20	1590	1260	2890			3689	11770		580	16039		490	870	47	267		20.066	60.672
CARINENA	134	5738	1015	6887		13	8590	4467	6		13076	153	1962	2115			2451	22.078	175.568
CATALUÑA	5444	4639	2017	13465		59	4926	15721	4021	189	34737	722	3720	5465	260	1050	1021	54.717	149.255
CAVA	5914	25988	1348	40783	1142	2014	14170	89040	1193	1758	117664	277	29923	31226	3472	4201	669	193.874	953.681
CHACOLÍ DE ÁLAVA								44	10		54							54	154
CHACOLÍ DE BIZKAIA								60			60							60	66
CHACOLÍ DE GETARIA			5	9				277	6		283							292	501
CIGALES	41	846	40	948			1	416	9		468		82	104	1	1		1.521	3.427
CONCA DE BARBERÁ	7	315		342			148	79	212		450	2	161	172	11	11		975	4.285
CONDADO DE HUELVA																			12.316
COSTERS DEL SEGRE	1562	895		2609		24	238	1315	13		1609	6	200	224				4.442	23.746
DOMINIO DE VALDEPUSA		6840		6840			18				1593							8.433	14.474
EL HIERRO																			
JEREZ Y MANZANILLA S.B.	2344	1894	365	7664	27	142	4747	20522	474	144	27936	6	1630	2089	455	947	40	38.636	478.628
JUMILLA	254	39156	207	39922			752	11579	115		12542		980	1067	15	32	24	53.563	109.720
LA MANCHA	294	8888	1521	13869		173	599	6081	233		8062		2239	2890	3	3	1142	24.824	370.920
LA PALMA																			
LANZAROTE																			50
MÁLAGA Y SIERR. MÁLAGA		1220	3	1740				9	26	2	248				8	8		1.996	9.159
MANCHUELA		56		56			2	132			136		19					211	4.678
MÉNTRIDA								425			425	10		10				435	935
MONDÉJAR (1)																			
MONTERREI								157			157							157	201
MONTILLA-MORILES		76	18	363		2	816	425	7		1255		48	54	63	63	2	1.735	34.670
MONTSANT	255	514	2	812		21	288	1758	49		2137		88	201		27		3.177	18.307
NAVARRA	5305	17199	84	23336		131	937	8359	991	800	12013	74	1059	1211	109	160	283	36.720	185.168
PENEDÉS	5138	3283	600	12663		74	2681	4593	1333	67	13677	283	2535	4318	108	141	12684	30.799	115.582
PLA DE BAGES		131		131		23		66	23		112			14			41	257	1.204
PLA I LLEVANT																			408
PRIORATO	27	603	8	648		2	36	70	1986	182	2367	3	111	132	4	4		3.151	5.222
RIAS BAIXAS	197	705	25	1110	18	52	136	7373	371	72	9342	9	259	278	15	121		10.851	14.191
RIBEIRA SACRA								52	17		69							69	83
RIBEIRO		50		171				150	250		415		15	15				601	1.837
RIBERA DEL DUERO	94	1788	115	2234		249	148	2289	3624	13	7531	21	193	254	4	5	19	10.024	17.675
RIBERA DEL GUADIANA (1)																			
RIBERA DEL JÚCAR	108			108				96			96							204	947
RIOJA	17026	56316	2563	81082	5	1288	4910	61726	19928	1788	101612	581	4094	6560	470	506	3292	189.760	714.310
RUEDA	362	3264	18	3644	3	106	463	7496	991		9059	27	409	436	127	127	1007	13.266	39.054
SOMONTANO	149	1091	18	1275		78	217	372	914		1746	17	388	463	9	9	319	3.493	24.206
TACORONTE-ACENTEJO																			9
TARRAGONA		548		553		9	36	117	2		171		7	7			18	749	18.786
TERRA ALTA	337	154		2266		1		1193	20		1404		13	31			1	3.701	27.161
TORO	610	2302		2912	57	122	266	2983	600		4028	45	365	410			119	7.350	42.705
UTIEL-REQUENA	5377	24932	1754	32305		82	4672	5943	1497		13597	54	752	1613		224	2020	47.739	197.375
VALDEORRAS	26	161	1	188				173			173				5	5		366	500
VALDEPEÑAS	1277	12312	122	14396		228	5046	2081	1369	825	11503	56	1455	1936	45	45	76	27.880	166.623
VALENCIA	5463	27134	5001	38303		108	5439	3036	3559	99	14107	676	9843	12789	8	8	2987	65.207	415.726
VALLE DE GÚMAR																			
VALLE DE LA OROTAVA																			
VINOS DE MADRID		69		69		9		1091	32		1139	22	159	181				1.389	8.258
YCODEN-DAUTE-ISORA																			14
YECLA	400	158		563		67	4054	2229			6350	54	227	281	117	117		7.311	17.245
<b>TOTAL</b>	<b>61.818</b>	<b>268.678</b>	<b>18.110</b>	<b>378.727</b>	<b>1.254</b>	<b>5.314</b>	<b>72.626</b>	<b>293.318</b>	<b>42.177</b>	<b>6.337</b>	<b>470.170</b>	<b>4.817</b>	<b>64.307</b>	<b>80.035</b>	<b>5.388</b>	<b>8.264</b>	<b>28.324</b>	<b>937.196</b>	<b>4.685.573</b>

(1) No se han recibido datos de los vcprd.





**Distribución del Comercio Exterior por Zonas Económicas  
Campaña 2004/2005  
(4.685.573 HI.)**

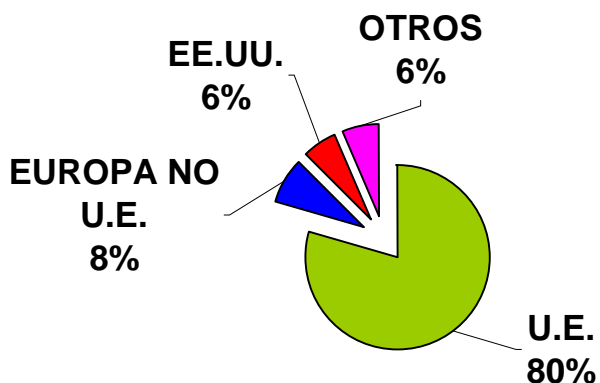
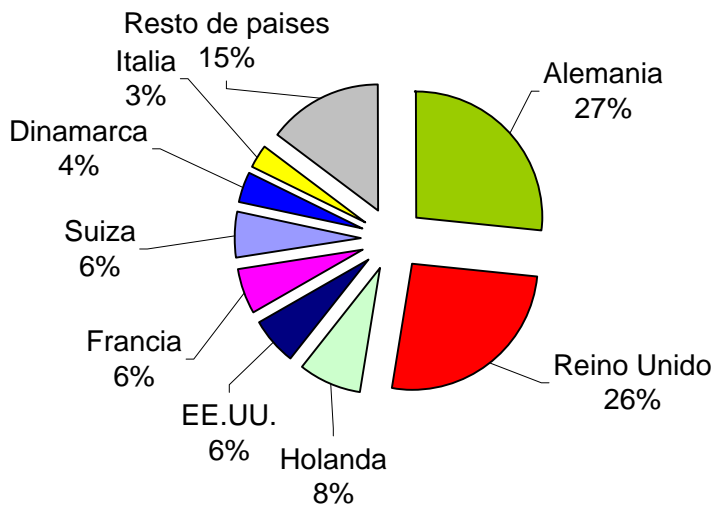


Gráfico XX (c)

**Distribución del Comercio Exterior por Países  
Campaña 2004/2005  
(4.685.573 HI.)**



**VALOR ECONÓMICO DEL COMERCIO DE LOS V.C.P.R.D. ESPAÑOLES  
CAMPAÑA 2003/2004**

V.C.P.R.D.	MERCADO NACIONAL		COMERCIO EXTERIOR						COMERCIO TOTAL €
	€	(% sobre el Comercio Total)	EMBOTELLADO		A GRANEL		TOTAL		
			€	(% sobre el Comercio Exterior)	€	(% sobre el Comercio Exterior)	€	(% sobre el Comercio Total)	
ABONA	1.200.000	100	0		0		0		1.200.000
ALELLA	9.592.325								(*)
ALICANTE	(*)		(*)		(*)		(*)		(*)
ALMANSA	554.492	48	589.150	100			589.150	52	1.143.642
AMPURDÁN-COSTA BRAVA	(*)		1.717.038	100			1.717.038		(*)
BIERZO	(*)		(*)		(*)		(*)		(*)
BINISALEM-MALLORCA	2.750.137		(*)		(*)		(*)		(*)
BULLAS	1.086.940		(*)		(*)		(*)		(*)
CALATAYUD	935.214	12	7.029.355	100			7.029.355	88	7.964.569
CAMPO DE BORJA	13.638.990	47	15.326.905	100			15.326.905	53	28.965.895
CARIÑENA	164.513	1	28.145.444	99	190.677	1	28.336.121	99	28.500.634
CATALUÑA	39.381.593		(*)		(*)		(*)		(*)
CAVA	313.672.706	41	455.403.896	100			455.403.896	59	769.076.602
CHACOLÍ DE ÁLAVA	859.160		(*)		(*)		(*)		(*)
CHACOLÍ DE BIZKAIA	3.164.825		(*)		(*)		(*)		(*)
CHACOLÍ DE GETARIA	5.700.000		(*)		(*)		(*)		(*)
CIGALES	10.626.367	81	2.471.002	100			2.471.002	19	13.097.369
CONCA DE BARBERÁ	2.260.425	59	1.565.029	100			1.565.029	41	3.825.454
CONDADO DE HUELVA	10.268.064	94			691.046	100	691.046	6	10.959.110
COSTERS DEL SEGRE	17.805.127	67	8.515.700	99	68.596	1	8.584.296	33	26.389.423
DOMINIO DE VALDEPUSA	(*)		(*)		(*)		(*)		(*)
EL HIERRO	527.641	100	0		0		0		527.641
JEREZ Y MANZANILLA S.B.	(*)		(*)		(*)		(*)		(*)
JUMILLA	10.680.552	50	7.352.428	70	3.188.221	30	10.540.649	50	21.221.201
LA MANCHA	206.041.600		(*)		(*)		(*)		(*)
LA PALMA	1.534.800	100	0		0		0		1.534.800
LANZAROTE	6.746.000	99,9	3.900	100			3.900	0,1	6.749.900
MÁLAGA Y SIERR. MÁLAGA	(*)		(*)		(*)		(*)		(*)
MANCHUELA	(*)		(*)		(*)		(*)		(*)
MÉNTRIDA	(*)		(*)		(*)		(*)		(*)
MONDÉJAR	(*)		(*)		(*)		(*)		(*)
MONTERREI	953.405		(*)		(*)		(*)		(*)
MONTILLA-MORILES			1.729.134	50	1.732.364	50	3.461.498		(*)
MONTSANT	4.039.800		(*)		(*)		(*)		(*)
NAVARRA	(*)		(*)		(*)		(*)		(*)
PENEDÉS	(*)		(*)		(*)		(*)		(*)
PLA DE BAGES	3.063.720	86	499.308	100			499.308	14	3.563.028
PLA I LLEVANT	3.566.314		(*)		(*)		(*)		(*)
PRIORATO	7.207.012	52	6.676.175	100			6.676.175	48	13.883.187
RIAS BAIXAS	43.111.427		(*)		(*)		(*)		(*)
RIBEIRA SACRA	2.455.212		(*)		(*)		(*)		(*)
RIBEIRO	13.060.728		(*)		(*)		(*)		(*)
RIBERA DEL DUERO	(*)		(*)		(*)		(*)		(*)
RIBERA DEL GUADIANA	(*)		(*)		(*)		(*)		(*)
RIBERA DEL JÚCAR	(*)		(*)		(*)		(*)		(*)
RIOJA	(*)		(*)		(*)		(*)		(*)
RUEDA	(*)		(*)		(*)		(*)		(*)
SOMONTANO	27.251.000	80	6.775.905	100			6.775.905	20	34.026.905
TACORONTE-ACENTEJO	5.523.400	99,9	7.200	100			7.200	0,1	5.530.600
TARRAGONA	11.142.000	50	10.941.216	98	207.845	2	11.149.061	50	22.291.061
TERRA ALTA	(*)		(*)		(*)		(*)		(*)
TORO	(*)		4.001.945	98	67.260	2	4.069.205		(*)
UTIEL-REQUENA	(*)		27.652.209	87	4.109.054	13	31.761.263		(*)
VALDEORRAS	(*)		(*)		(*)		(*)		(*)
VALDEPEÑAS	(*)		(*)		(*)		(*)		(*)
VALENCIA	(*)		(*)		(*)		(*)		(*)
VALLE DE GÜÍMAR	1.050.368	100	0		0		0	0	1.050.368
VALLE DE LA OROTAVA	1.625.625	100	0		0		0	0	1.625.625
VINOS DE MADRID	(*)		(*)		(*)		(*)		(*)
YCODEN-DAUTE-ISORA	2.582.200	100	(*)		(*)		(*)		2.582.200
YECLA	(*)		(*)		(*)		(*)		(*)

(\*) No se han recibido datos de los respectivos vcprd.

**EXISTENCIAS EN BODEGA DE LOS V.C.P.R.D. ESPAÑOLES (HL.)  
CAMPAÑA 2004/2005**

V.C.P.R.D.	A 31/07/04	A FINAL DE CAMPAÑA 2004/2005						VARIACIÓN	
	TOTAL	BLANCO	ROSADO	TINTO	DE LICOR	ESPUMOSO	DE AGUJA		TOTAL
ABONA	7.119	3.245		855				4.100	-3.019
ALELLA	(*)	3.822	402	1.841				6.065	--
ALICANTE	110.393	7.338	8.692	78.224	1.816			96.070	-14.323
ALMANSA	133.915	164		100.251				100.415	-33.500
AMPURDÁN-COSTA BRAVA	58.570	13.150	11.863	47.452				72.465	13.895
BIERZO	38.500	4.698	3.132	23.490				31.320	-7.180
BINISALEM-MALLORCA	16.895	249	737	20.476		62		21.524	4.629
BULLAS	20.239	1.544	5.669	7.130				14.343	-5.896
CALATAYUD	82.822	9.029	3.862	73.748				86.639	3.817
CAMPO DE BORJA	72.426	5.126	2.139	138.960	108			146.333	73.907
CARIÑENA	376.370	25.674	3.940	465.937	155			495.706	119.336
CATALUÑA	245.455	21.025	9.084	179.370	135			209.614	-35.841
CAVA	3.290.838	591.834				2.550.149		3.141.983	-148.855
CHACOLÍ DE ÁLAVA	670	963						963	293
CHACOLÍ DE BIZKAIA	959	1.941	28	28				1.997	1.038
CHACOLÍ DE GETARIA	3.092	4.688		15				4.703	1.611
CIGALES	98.386		31.674	68.136				99.810	1.424
CONCA DE BARBERÁ	20.670	4.911	3.513	18.048			18	26.490	5.820
CONDADO DE HUELVA	130.249	40.852			60.363			101.215	-29.034
COSTERS DEL SEGRE	156.127	2.116	4.660	18.639				25.415	-130.712
DOMINIO DE VALDEPUSA	(*)							(*)	--
EL HIERRO	2.689	2.194	46	735				2.975	286
JEREZ Y MANZANILLA S.B.	2.662.135				2.662.135			2.662.135	0
JUMILLA	376.834	16.324		405.265				421.589	44.755
LA MANCHA	810.330	287.515	5.136	835.704		830		1.129.185	318.855
LA PALMA	14.106	6.858		5.903				12.761	-1.345
LANZAROTE	11.152	4.922	92	1.447	612			7.073	-4.079
MÁLAGA Y SIERR. MÁLAGA	52.191							(*)	--
MANCHUELA	(*)							(*)	--
MÉNTRIDA	1.682		1.689	9.006				10.695	9.013
MONDÉJAR	10.600							(*)	--
MONTERREI	2.878	1.607		1.308				2.915	37
MONTILLA-MORILES	541.726	14.236			976.911			991.147	449.421
MONTSANT	86.257							(*)	--
NAVARRA	1.077.720	30.105	122.232	1.072.248	5.558			1.230.143	152.423
PENEDÉS	(*)							(*)	--
PLA DE BAGES	12.373	2.803	266	9.825				12.894	521
PLA I LLEVANT	9.836	1.702	784	8.240		18		10.744	908
PRIORATO	42.317	982	103	70.029	451			71.565	29.248
RIAS BAIXAS	61.970	87.575		320				87.895	25.925
RIBEIRA SACRA	3.875	345		9.060				9.405	5.530
RIBEIRO	59.000	71.079		8.253				79.332	20.332
RIBERA DEL DUERO	910.594		11.378	967.352				978.730	68.136
RIBERA DEL GUADIANA	76.697							(*)	--
RIBERA DEL JÚCAR	(*)							(*)	--
RIOJA	6.229.354	122.958	67.079	6.215.696				6.405.733	176.379
RUEDA	133.761	137.642	1.080	45.840	470	1.285		186.317	52.556
SOMONTANO	185.327	7.781	2.954	208.569				219.304	33.977
TACORONTE-ACENTEJO	7.131	127		5.595	17			5.739	-1.392
TARRAGONA	76.238	17.424		23.249	385			41.058	-35.180
TERRA ALTA	75.620	37.488		83.640	4.205			125.333	49.713
TORO	137.856	1.556	2.650	162.502				166.708	28.852
UTIEL-REQUENA	639.799	14.984	30.819	250.539				296.342	-343.457
VALDEORRAS	27.640	16.413		18.286				34.699	7.059
VALDEPEÑAS	863.891	32.056	14.714	801.625				848.395	-15.496
VALENCIA	325.700	86.711	10.472	220.646	21.507	10		339.346	13.646
VALLE DE GÚIMAR	1.657	1.527		660				2.187	530
VALLE DE LA OROTAVA	7.417	4.013		3.126				7.139	-278
VINOS DE MADRID	50.291	14.076	5.630	36.596				56.302	6.011
YCODEN-DAUTE-ISORA	6.005	5.156	1.999					7.155	1.150
YECLA	24.765	5.832	17.497	34.995				58.324	33.559
<b>TOTAL</b>	<b>20.483.109</b>	<b>1.776.360</b>	<b>386.015</b>	<b>12.758.859</b>	<b>3.734.828</b>	<b>2.552.354</b>	<b>18</b>	<b>21.208.434</b>	<b>725.325</b>

(\*) No se han recibido datos de los respectivos vcpd.

