

**SEGUIMIENTO DE LOS MERCADOS DE OLEAGINOSAS  
Y DEL MERCADO NACIONAL DE LEGUMINOSAS GRANO**

**Campaña 2023/2024**

**MARZO 2024  
Semana 11**

**ÍNDICE:**

**Mercado oleaginosas: Precios mundiales, comunitarios y nacionales**

**Mercado nacional de leguminosas grano**

*Resumen semanal*

*Evolución por campañas de los precios de las semillas oleaginosas:*

- Precios mundiales de la soja
- Precios mundiales, comunitarios y nacionales del girasol
- Precios mundiales, comunitario y nacional de la colza

*Evolución por campañas de los precios de las tortas o harinas de las oleaginosas*

- Precios mundiales de la torta de soja
- Precios nacionales de las harinas/tortas oleaginosas

*Evolución anual*

- Comparativa de las principales oleaginosas
- Precios de las semillas de oleaginosas
- Precios de las tortas de oleaginosas

*Comparativa por campañas de los precios nacionales:*

- Precios nacionales de oleaginosas
- Precios nacionales de leguminosas grano

Precios nacionales semillas oleaginosas: Semana 11 (del 11 al 17 de marzo)

Precios nacionales harinas/tortas oleaginosas: 22 de marzo

Precios mundiales y comunitarios: 19 de marzo

Los datos de los precios están referidos a la campaña de comercialización que empieza el 1 de julio hasta el 30 de junio del año siguiente.

Nota: Entre las informaciones manejadas para elaborar este informe se encuentran las de la S. G. Análisis, Coordinación y Estadísticas de la Subsecretaría del MAPA, el Consejo Internacional de Cereales (CIC), la FAO, el USDA, la Comisión Europea, Mercolleida y diversas publicaciones del ámbito agrario nacional e internacional.

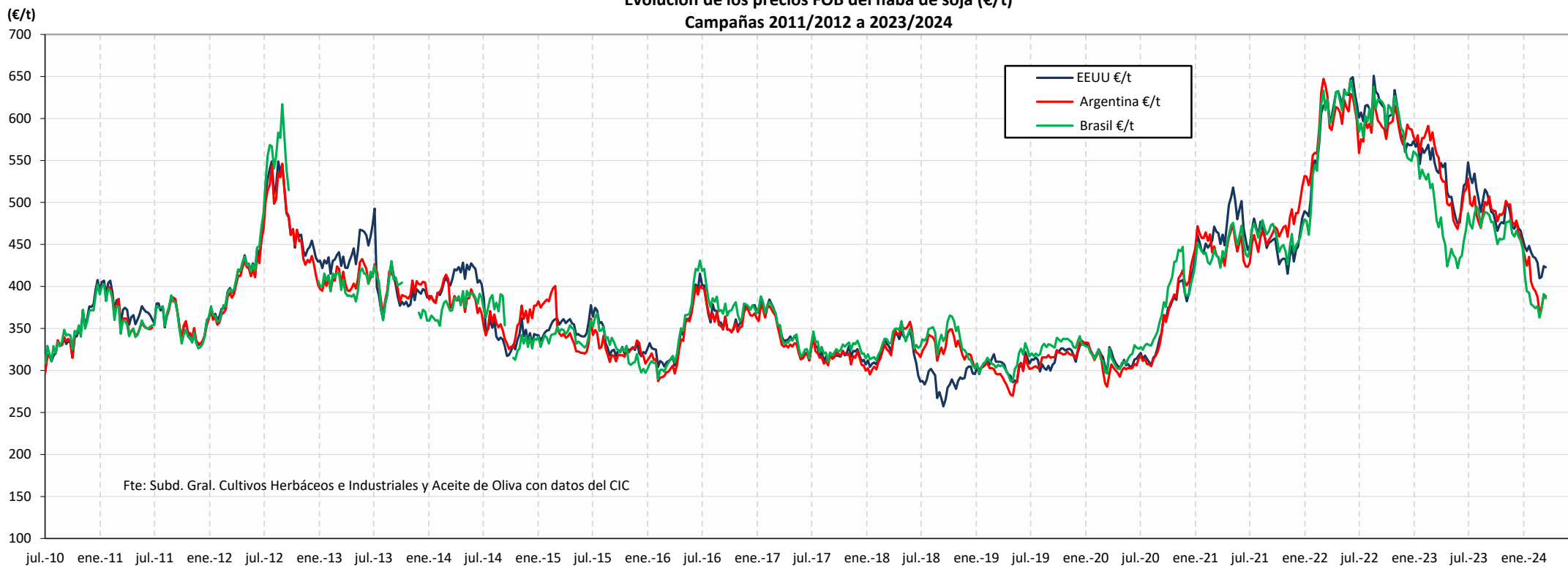
PRECIOS SEMANALES SEMILLAS OLEAGINOSAS. CAMPAÑA 2023/24										
Semana 11. Marzo 2024										
	Última cotización \$/t	Diferencia semanal \$/t	% sobre la cotización			Campaña 2023/24				
			semana anterior	mes anterior	año anterior	Mínimo campaña \$/t	Máximo campaña \$/t			
<b>HABA DE SOJA \$/t</b>										
Elaboración Subdirección General de Cultivos Herbáceos e Industriales y Aceite de Oliva con fuente del Consejo Internacional de Cereales (CIC)										
<b>Mundiales</b>										
EEUU (Golfo)	459	-4	↓ -1	↓ -1	↓ -21	445	598			
Argentina (Up River)	422	-3	↓ -1	↔ +1	↓ -30	401	577			
Brasil (Paraná)	419	-8	↓ -2	↑ +3	↓ -19	394	543			
<b>COLZA \$/t</b>										
Elaboración Subdirección General de Cultivos Herbáceos e Industriales y Aceite de Oliva con fuente del Consejo Internacional de Cereales (CIC) y de la SGACE del MAPA										
<b>Mundiales</b>										
Canadá (Vancouver)	505	+5	↑ +1	↑ +6	↓ -14	472	671			
Australia (Fremantle)	448	-5	↓ -1	↓ -5	↓ -28	448	578			
Ucrania	365	+10	↑ +3	↑ +3	↓ -22	335	385			
<b>Unión Europea</b>										
Francia (Marsella)	476	-3	↓ -1	↑ +4	↓ -4	437	535			
<b>España</b>										
Precio medio	454	+1	↔ +0	↓ -1	↓ -25	448	527			
<b>GIRASOL \$/t</b>										
Elaboración Subdirección General de Cultivos Herbáceos e Industriales y Aceite de Oliva con fuente del Consejo Internacional de Cereales (CIC) y de la SGACE del MAPA										
<b>Mundiales</b>										
Ucrania	325	+0	↔ +0	↓ -3	↓ -18	295	378			
<b>Unión Europea</b>										
Francia (Burdeos)	452	-2	↓ -0	↑ +2	↓ -2	416	526			
Bulgaria (Varna)	s/c	n/c	n/c	n/c	n/c	n/c	n/c			
<b>España</b>										
Precio medio convencional	409	-4	↓ -1	↓ -4	↓ -34	409	601			
Precio medio alto oleico	490	-4	↓ -1	↓ -3	↓ -30	490	662			
<b>LEGUMINOSAS GRANO \$/t</b>										
Elaboración Subdirección General de Cultivos Herbáceos e Industriales y Aceite de Oliva con fuente de la SGACE del MAPA										
<b>España</b>										
Precio medio guisantes secos	326	-6	↓ -2	↓ -1	↓ -24	326	357			
Precio medio habas secas	393	-2	↓ -1	↑ +3	↓ -13	377	435			
Precio medio lentejas	710	-4	↓ -1	↑ +2	↓ -15	699	864			
Precio medio garbanzos	807	-3	↓ -0	↔ +1	↓ -1	796	962			

s/c: sin cotización; n/c: no comparable

PRECIOS SEMANALES TORTAS/HARINAS OLEAGINOSAS. CAMPAÑA 2023/24										
Semana 11. Marzo 2024										
	Última cotización \$/t	Diferencia semanal \$/t	% sobre la cotización			Campaña 2023/24				
			semana anterior	mes anterior	año anterior	Mínimo campaña \$/t	Máximo campaña \$/t			
<b>TORTA DE SOJA \$/t</b>										
Elaboración Subdirección General de Cultivos Herbáceos e Industriales y Aceite de Oliva con fuente del Consejo Internacional de Cereales (CIC)										
<b>Mundiales</b>										
EEUU (Golfo)	397	-7	↓ -2	↓ -5	↓ -28	396	574			
Argentina (Up River)	387	-6	↓ -2	↓ -4	↓ -28	375	575			
Brasil (Paraná)	370	-10	↓ -3	↓ -8	↓ -27	370	553			
<b>TORTA/HARINA COLZA Y GIRASOL \$/t</b>										
Elaboración Subdirección General de Cultivos Herbáceos e Industriales y Aceite de Oliva con fuente del Consejo Internacional de Cereales (CIC) y MERCOLLEIDA										
<b>Mundiales</b>										
<b>Torta de girasol</b>										
Argentina (Up River)	248	+0	↔ +0	↓ -0	n/c	217	253			
<b>Unión Europea</b>										
<b>Torta de colza</b>										
Alemania (Hamburgo)	306	+15	↑ +5	↑ +4	↓ -14	277	349			
<b>España</b>										
<b>Mercolleida</b>										
Harina Colza 00	350	+1	↔ +0	↓ -2	↓ -20	342	432			
Harina Soja 47%	477	-2	↓ -0	↓ -2	↓ -16	477	659			
Harina Girasol alta proteína 34-36%	s/c	n/c	n/c	n/c	n/c	311	382			
Harina Girasol integral 28%	246	-1	↓ -1	↓ -2	↓ -28	246	315			
<b>Tipo de cambio EUR/USD</b>										
Elaboración Subdirección General de Cultivos Herbáceos e Industriales y Aceite de Oliva con fuente del Consejo Internacional de Cereales (CIC)										
Campaña 2023/24										
Dólares USA										
	Dólares USA		% sobre la cotización			Dólares USA				
	Última cotización	Diferencia semanal	semana anterior	mes anterior	año anterior	Mínimo campaña	Máximo campaña			
Euro	1,0858	-0,0059	↓ -0,54	↔ +0,43	↔ +0,86	1,0452	1,1221			

## EVOLUCIÓN DEL PRECIO DEL HABA SOJA. CAMPAÑAS 2011/12 A 2023/2024

Evolución de los precios FOB del haba de soja (€/t)  
Campañas 2011/2012 a 2023/2024



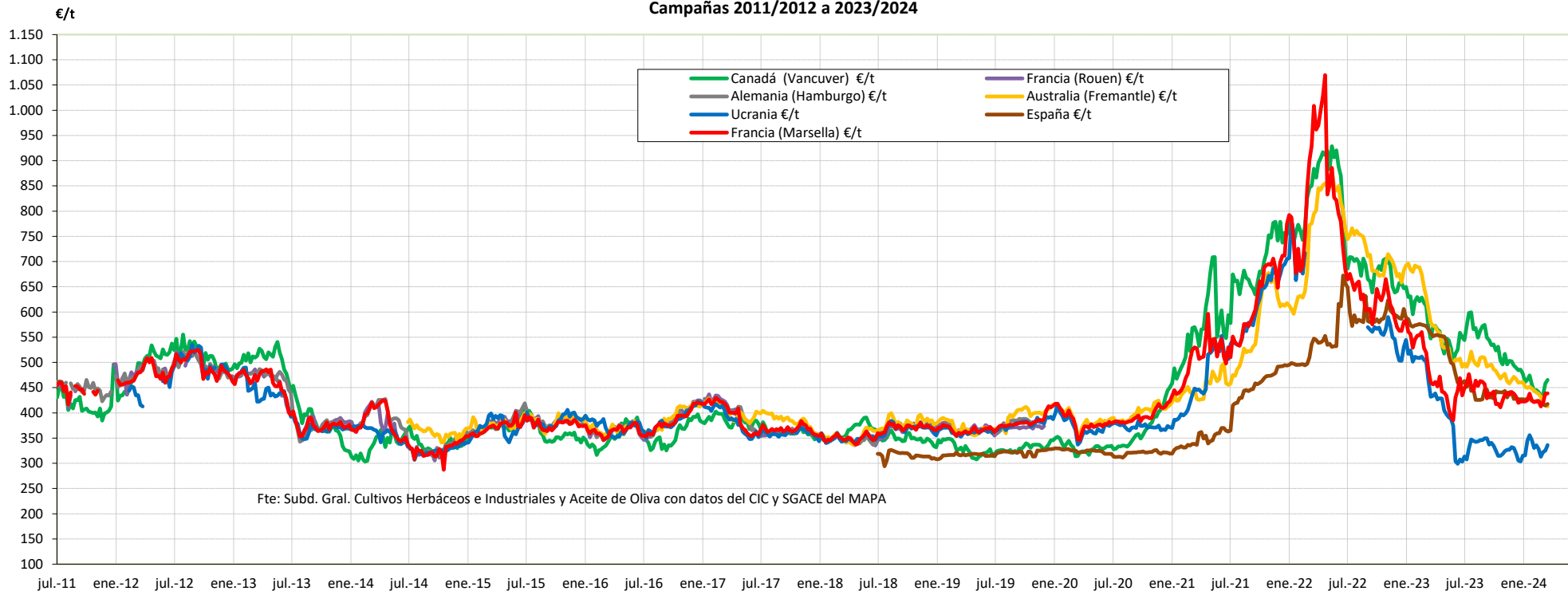
Fuente: Elaboración por la Subdirección General de Cultivos Herbáceos e Industriales y Aceite de Oliva del MAPA con datos del Consejo Internacional de Cereales

	MUNDIALES SOJA		
	EEUU (Golfo)	Argentina (Up River)	Brasil (Paraná)
Última cotización €/t	422,74	388,66	385,90
% s/inicio campaña	↓ -23	↓ -26	↓ -21
% s/mes anterior	↓ -0	→ +0	↑ +3
% s/semana anterior	↓ -0	↓ -0	↓ -1
% s/año anterior	↓ -21	↓ -30	↓ -19

Campaña 23/24	MUNDIALES		
	EEUU (Golfo)	Argentina (Up River)	Brasil (Paraná)
Media (€/t)	475,13	461,99	446,07
Máximo (€/t)	547,71	528,47	495,05
Mínimo (€/t)	409,85	369,32	362,87

## EVOLUCIÓN DE LA COLZA. CAMPAÑAS 2011/12 A 2023/2024

**Evolución de los precios FOB de la semilla de colza (€/t)  
Campañas 2011/2012 a 2023/2024**

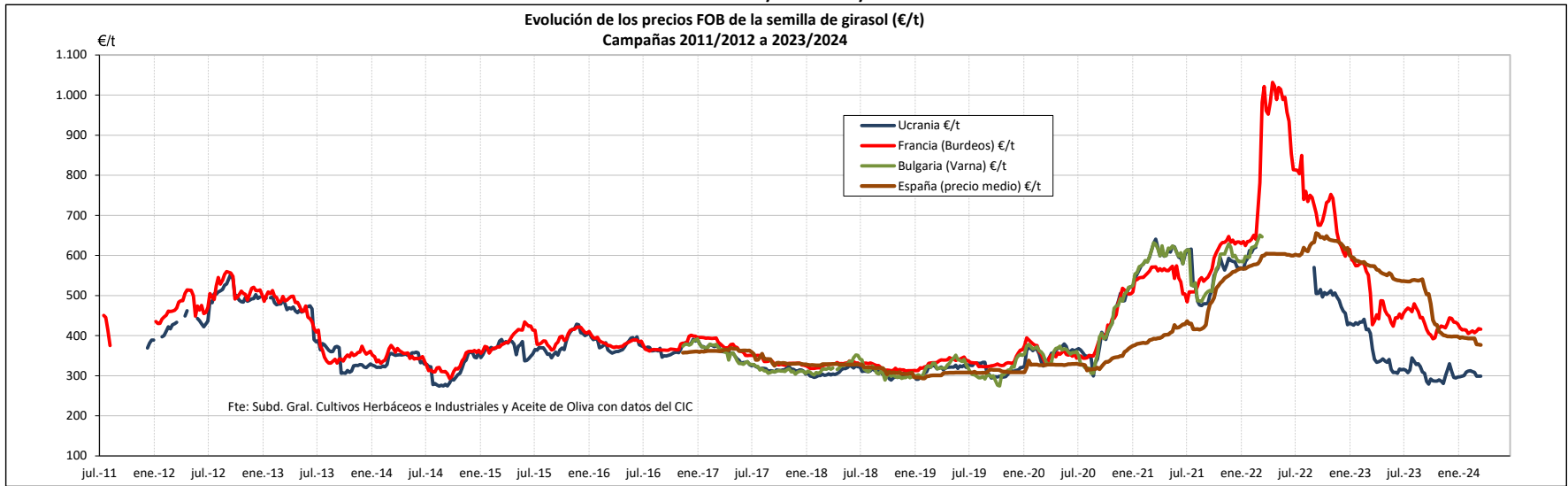


Fuente: Elaboración por la Subdirección General de Cultivos Herbáceos e Industriales y Aceite de Oliva del MAPA con datos del Consejo Internacional de Cereales y la SG de Análisis, Coordinación y Estadísticas del MAPA.

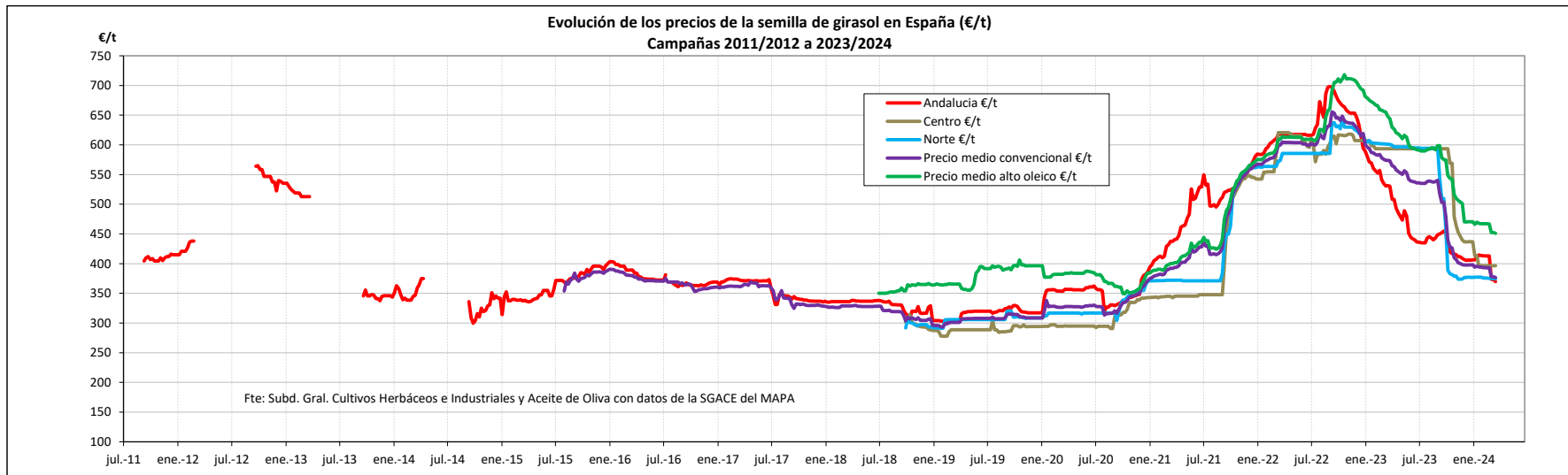
	MUNDIAL			UE	ESPAÑA
	Canadá (Vancouver)	Australia (Fremantle)	Ucrania	Francia (Marsella)	Precio medio
Última cotización €/t	465,11	412,61	336,17	438,40	417,78
% s/inicio campaña	↓ -15	↓ -17	↑ +7	↓ -2	↓ -10
% s/mes anterior	↑ +5	↓ -6	↑ +2	↑ +3	↓ -1
% s/semana anterior	↑ +2	↓ -1	↑ +3	↓ -0	⇒ +1
% s/año anterior	↓ -15	↓ -29	↓ -22	↓ -5	↓ -25

Campaña 23/24	MUNDIAL			UE	ESPAÑA
	Canadá (Vancouver)	Australia (Fremantle)	Ucrania	Francia (Marsella)	Precio medio
Media (€/t)	509,31	470,73	330,03	436,11	433,26
Máximo (€/t)	599,26	521,65	355,74	476,79	469,85
Mínimo (€/t)	434,71	412,61	303,51	410,78	414,46

**EVOLUCIÓN DE LA SEMILLA DE GIRASOL. CAMPAÑAS 2011/12 A 2023/2024. COMPARATIVA CAMPAÑA ACTUAL.**



Fuente: Elaboración por la Subdirección General de Cultivos Herbáceos e Industriales y Aceite de Oliva del MAPA con datos del Consejo Internacional de Cereales.

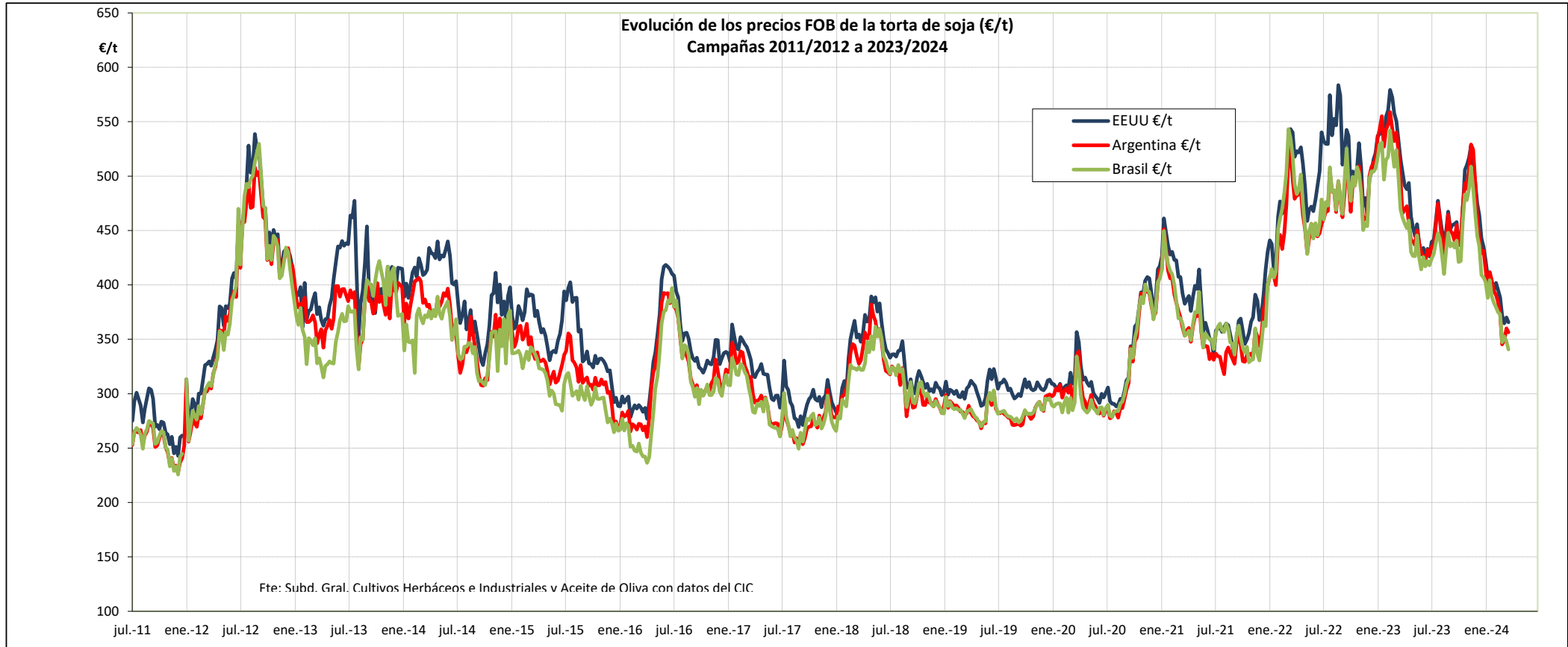


Fuente: Elaboración por la Subdirección General de Cultivos Herbáceos e Industriales y Aceite de Oliva del MAPA con datos de la SG de Análisis, Coordinación y Estadísticas del MAPA.

	MUNDIAL	UE			ESPAÑA			
	Ucrania	Francia (Burdeos)	Bulgaria (Varna)	Andalucía	Centro	Norte	Precio medio Girasol convencional	Precio medio Girasol alto oleico
Última cotización €/t	299,00	415,84	s/c	369,84	396,43	374,60	376,55	450,99
% s/inicio campaña	↓ -5	↓ -9	n/c	↓ -15,3	↓ -33,2	↓ -37,0	↓ -29,8	↓ -23,7
% s/mes anterior	↓ -4	↑ +1	n/c	↓ -10,5	→ +0,0	↓ -0,3	↓ -4,2	↓ -3,5
% s/semana anterior	→ +0	↓ -0	n/c	↓ -1,0	→ +0,0	↓ -0,0	↓ -0,4	↓ -0,3
% s/año anterior	↓ -19	↓ -3	n/c	↓ -30,4	↓ -33,2	↓ -37,7	↓ -34,4	↓ -30,4

Campaña 23/24	MUNDIAL	UE			ESPAÑA			
	Ucrania	Francia (Burdeos)	Bulgaria (Varna)	Andalucía	Centro	Norte	Precio medio Girasol convencional	Precio medio Girasol alto oleico
Media (€/t)	304,94	429,14	n/c	420,79	497,41	447,96	446,32	522,95
Máximo (€/t)	344,62	479,54	n/c	454,75	593,56	594,94	540,41	598,81
Mínimo (€/t)	279,07	391,87	n/c	369,84	396,43	373,86	376,55	450,99

## EVOLUCIÓN DE LA TORTA DE SOJA. CAMPAÑAS 2011/12 A 2023/2024

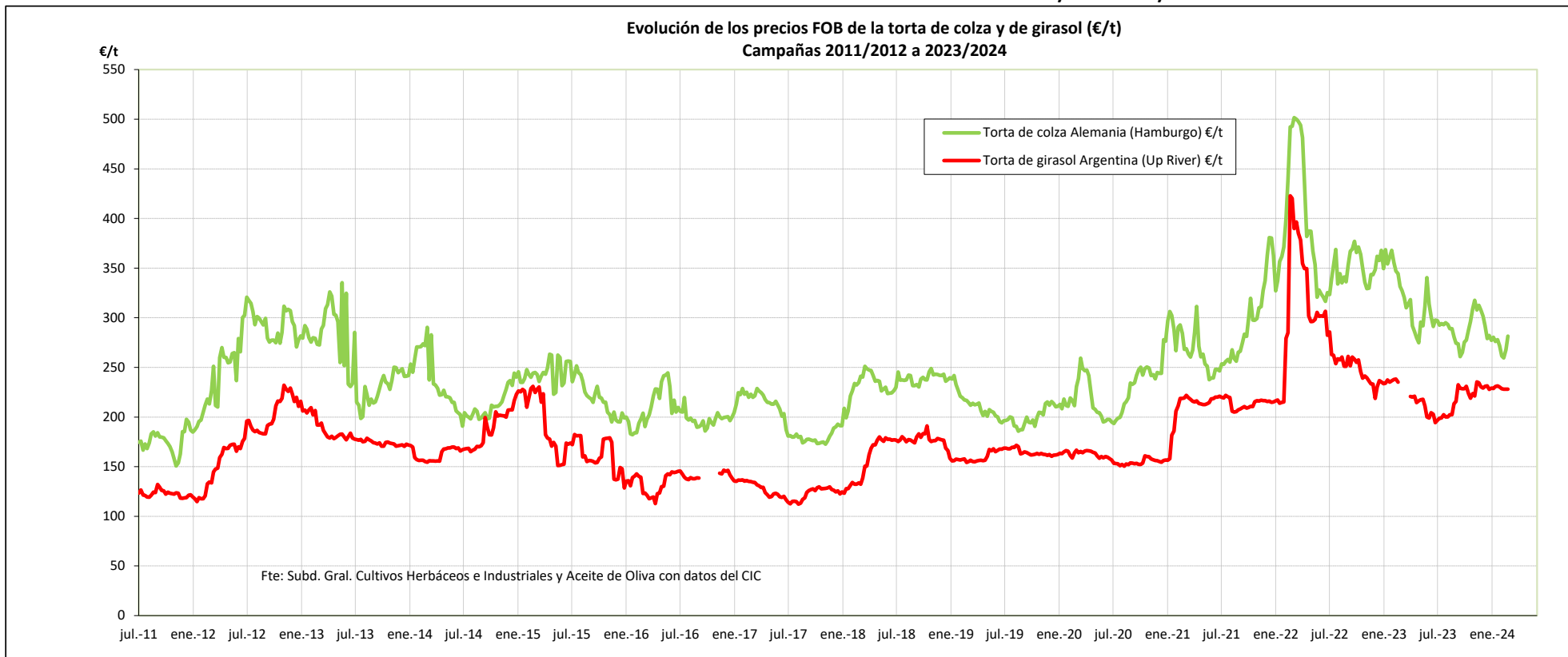


Fuente: Elaboración por la Subdirección General de Cultivos Herbáceos e Industriales y Aceite de Oliva del MAPA con datos del Consejo Internacional de Cereales.

	MUNDIALES		
	EEUU (Golfo)	Argentina (Up River)	Brasil (Paraná)
Última cotización €/t	365,64	356,43	340,77
% s/inicio campaña	↓ -17	↓ -18	↓ -20
% s/mes anterior	↓ -6	↓ -4	↓ -9
% s/semana anterior	↓ -1	↓ -1	↓ -2
% s/año anterior	↓ -29	↓ -28	↓ -27

	MUNDIALES		
	EEUU (Golfo)	Argentina (Up River)	Brasil (Paraná)
<b>Campaña 23/24</b>			
Media (€/t)	442,57	435,63	422,14
Máximo (€/t)	528,08	529,00	508,76
Mínimo (€/t)	364,72	345,38	340,77

## EVOLUCIÓN DE LA TORTA DE COLZA Y DE GIRASOL. CAMPAÑAS 2011/12 A 2023/2024

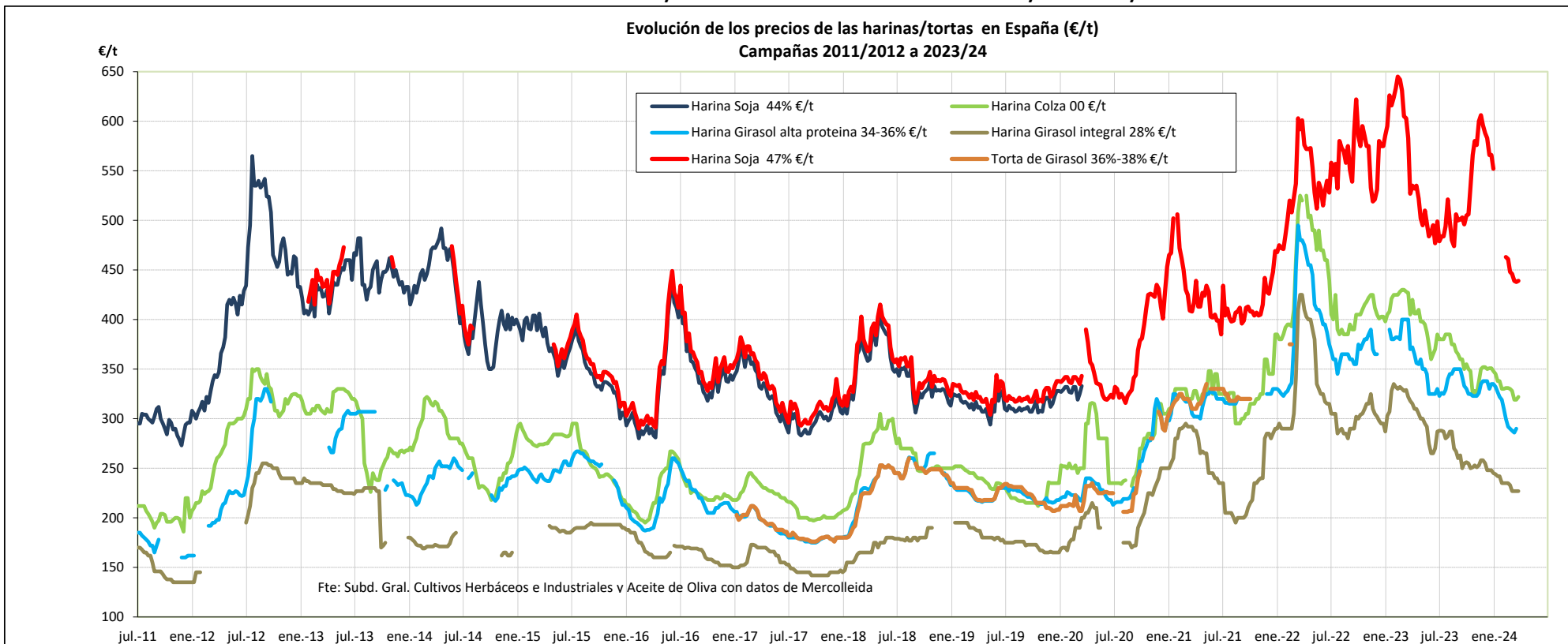


Fuente: Elaboración por la Subdirección General de Cultivos Herbáceos e Industriales y Aceite de Oliva del MAPA con datos del Consejo Internacional de Cereales.

	Torta Colza	Torta Girasol
	Alemania (Hamburgo)	Argentina (Up River)
Última cotización €/t	281,52	228,16
% s/inicio campaña	↓ -7	↑ +12
% s/mes anterior	↑ +4	↓ -1
% s/semana anterior	↑ +5	→ +0
% s/año anterior	↓ -15	n/c

	Torta Colza	Torta Girasol
	Alemania (Hamburgo)	Argentina (Up River)
<b>Campaña 23/24</b>		
Media (€/t)	286,54	219,78
Máximo (€/t)	317,59	235,29
Mínimo (€/t)	259,44	194,28

## EVOLUCIÓN DE LAS HARINAS/TORTAS EN ESPAÑA. CAMPAÑAS 2011/12 A 2023/24



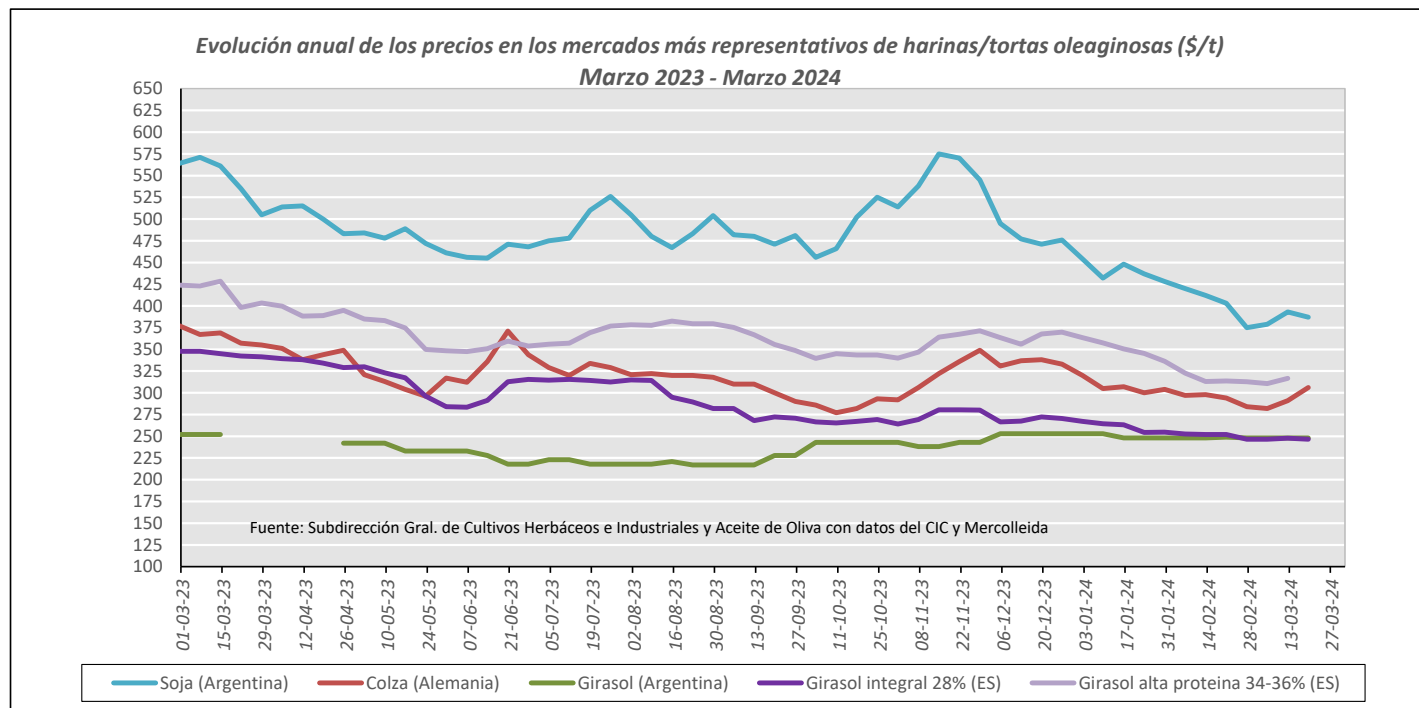
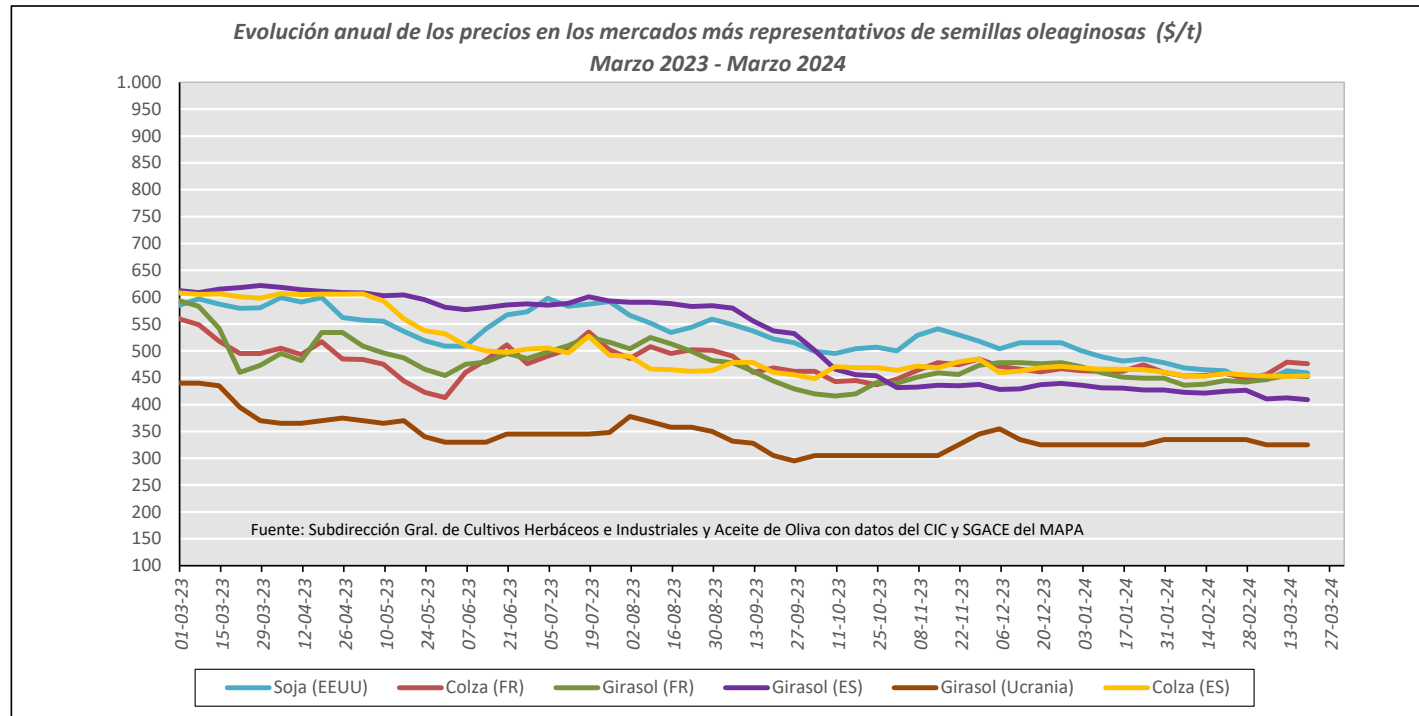
Fuente: Elaboración por la Subdirección General de Cultivos Herbáceos e Industriales y Aceite de Oliva del MAPA con datos de Mercolleida.

	ESPAÑA			
	Harina Soja 47%	Harina Colza 00	Harina Girasol 34-36%	Harina Girasol 28%
Última cotización €/t	438,00	319,00	290,00	227,00
% s/inicio campaña	↓ -10	↓ -16	↓ -11	↓ -21
% s/mes anterior	↓ -5	↓ -4	↓ -1	↓ -3
% s/semana anterior	↓ -0	→ +0	↑ +1	→ +0
% s/año anterior	↓ -25	↓ -25	↓ -28	↓ -30

	ESPAÑA			
	Harina Soja 47%	Harina Colza 00	Harina Girasol 34-36%	Harina Girasol 28%
<b>Campaña 23/24</b>				
Media (€/t)	515,15	348,74	326,08	253,00
Máximo (€/t)	606,00	385,00	350,00	288,00
Mínimo (€/t)	438,00	319,00	286,00	227,00

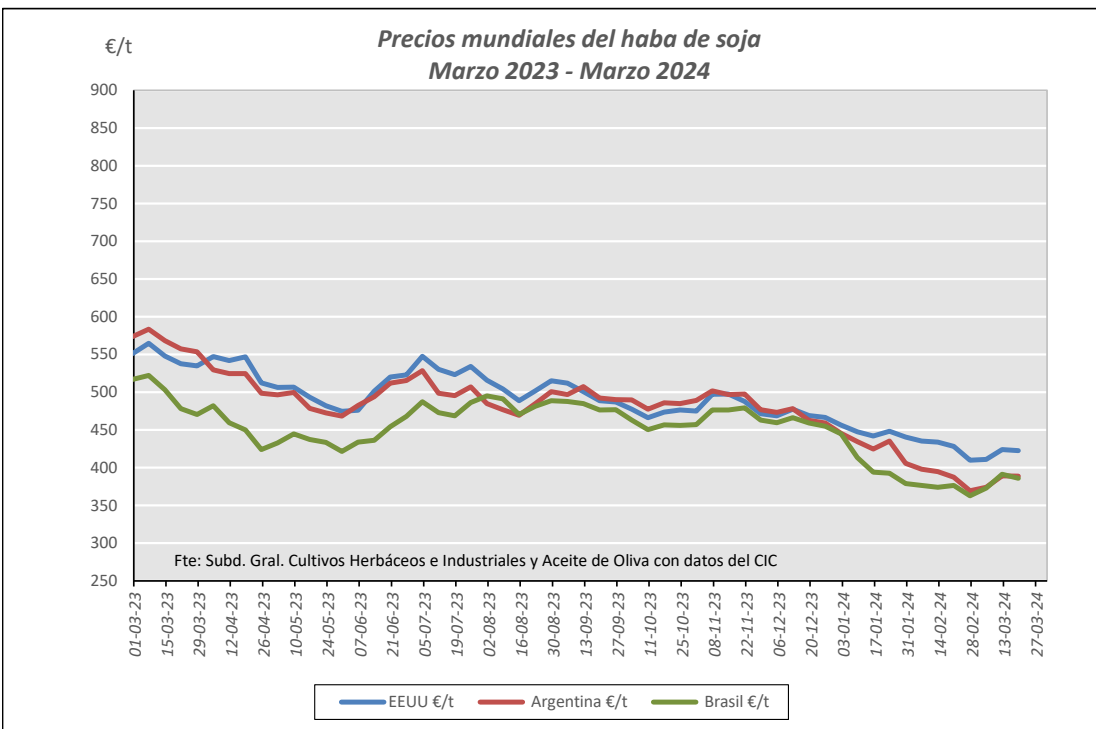


## EVOLUCIÓN ANUAL OLEAGINOSAS. COMPARATIVA DE LAS PRINCIPALES OLEAGINOSAS

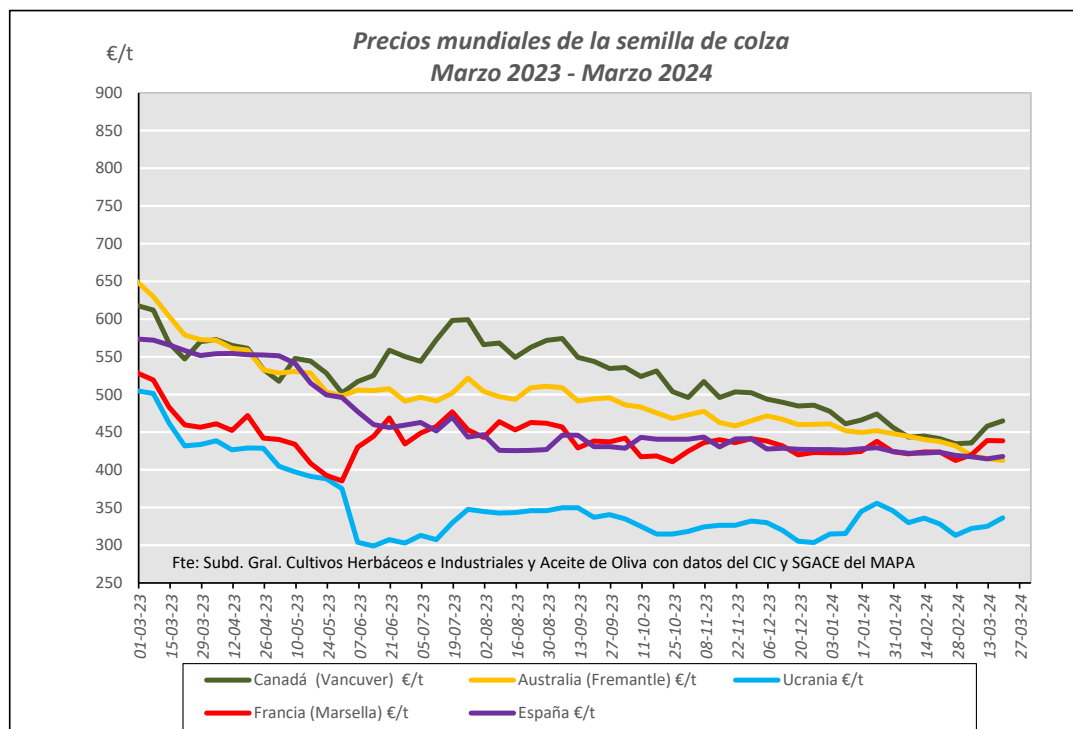


Fuente: Elaboración Subd. Gral. Cultivos Herbáceos e Industriales con datos del Consejo Internacional de Cereales, SG de Análisis, Coordinación y Estadística del MAPA y Mercolleida.

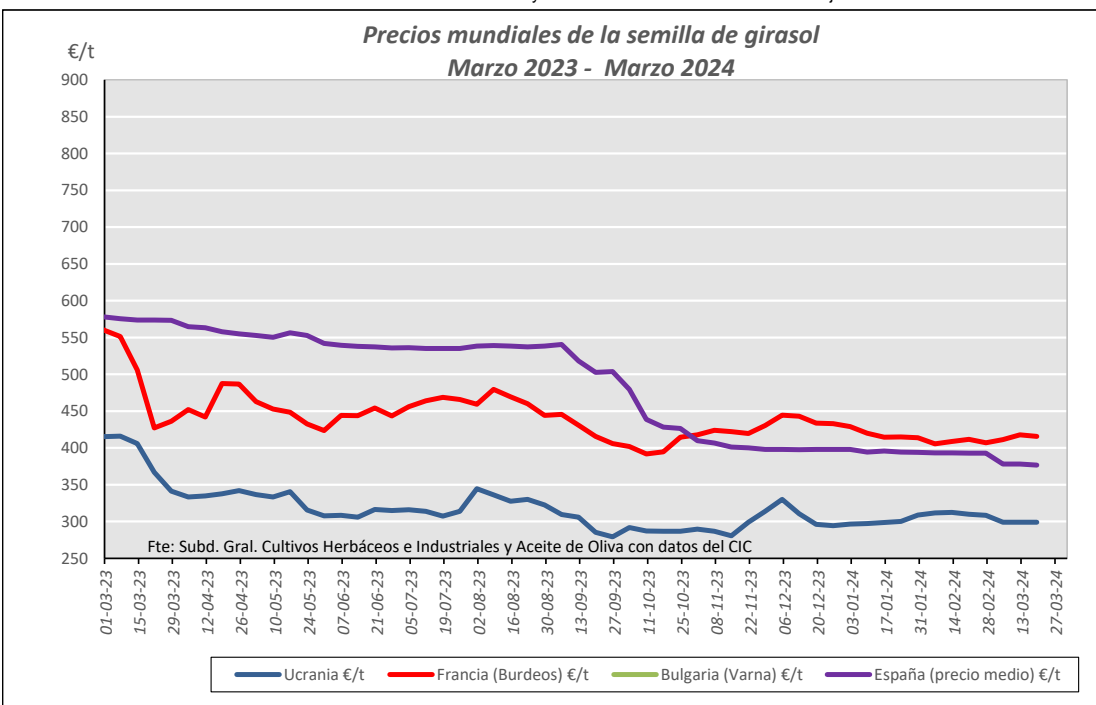
## EVOLUCIÓN ANUAL. PRECIOS SEMILLAS OLEAGINOSAS (€/t)



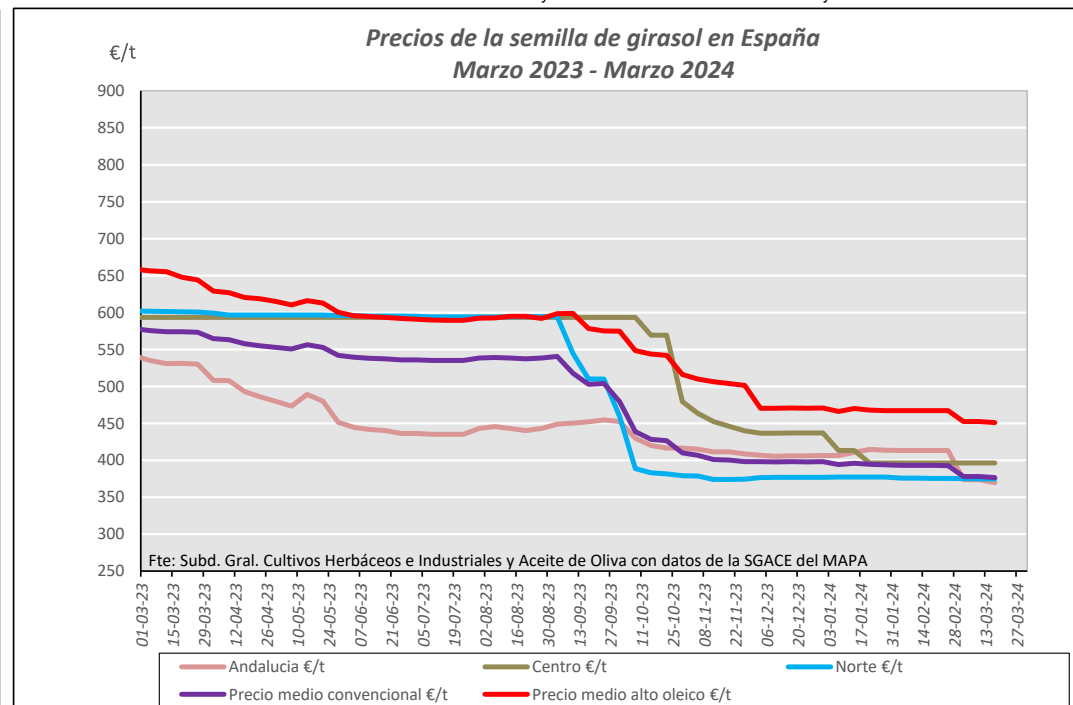
Fuente: Elaboración Subd. Gral. Cultivos Herbáceos e Industriales y Aceite de Oliva con datos del Consejo Internacional de Cereales



Fuente: Elaboración Subd. Gral. Cultivos Herbáceos e Industriales y Aceite de Oliva con datos del CIC y SGACE del MAPA



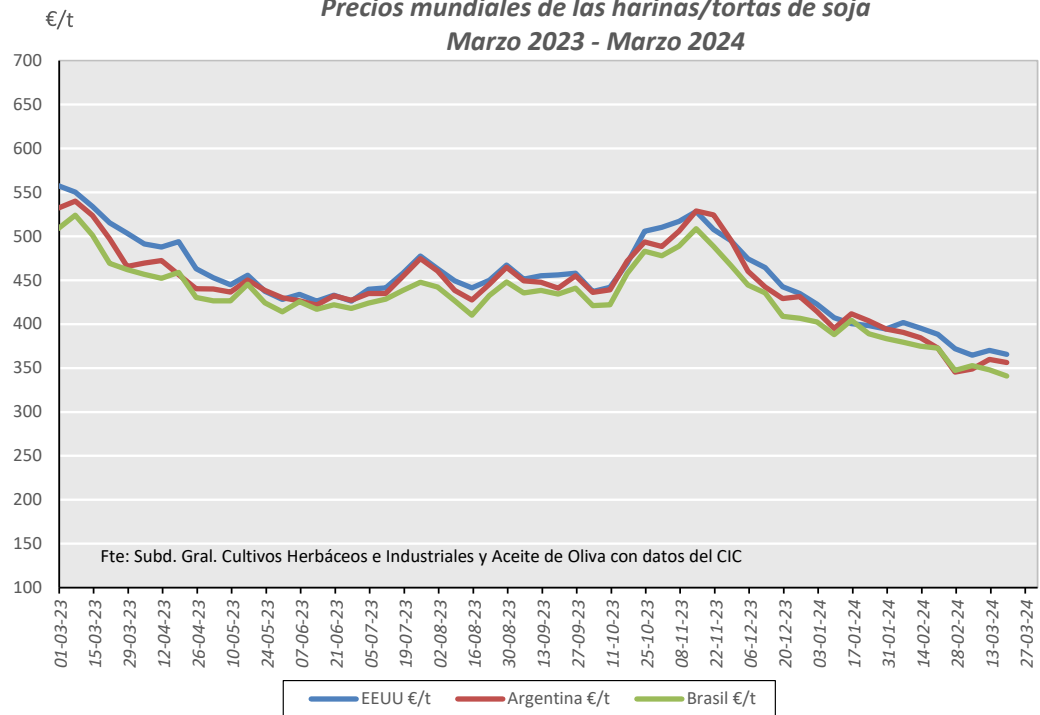
Fuente: Elaboración Subd. Gral. Cultivos Herbáceos e Industriales y Aceite de Oliva con datos del Consejo Internacional de Cereales



Fuente: Elaboración Subd. Gral. Cultivos Herbáceos e Industriales y Aceite de Oliva con datos de la SGACE del MAPA.

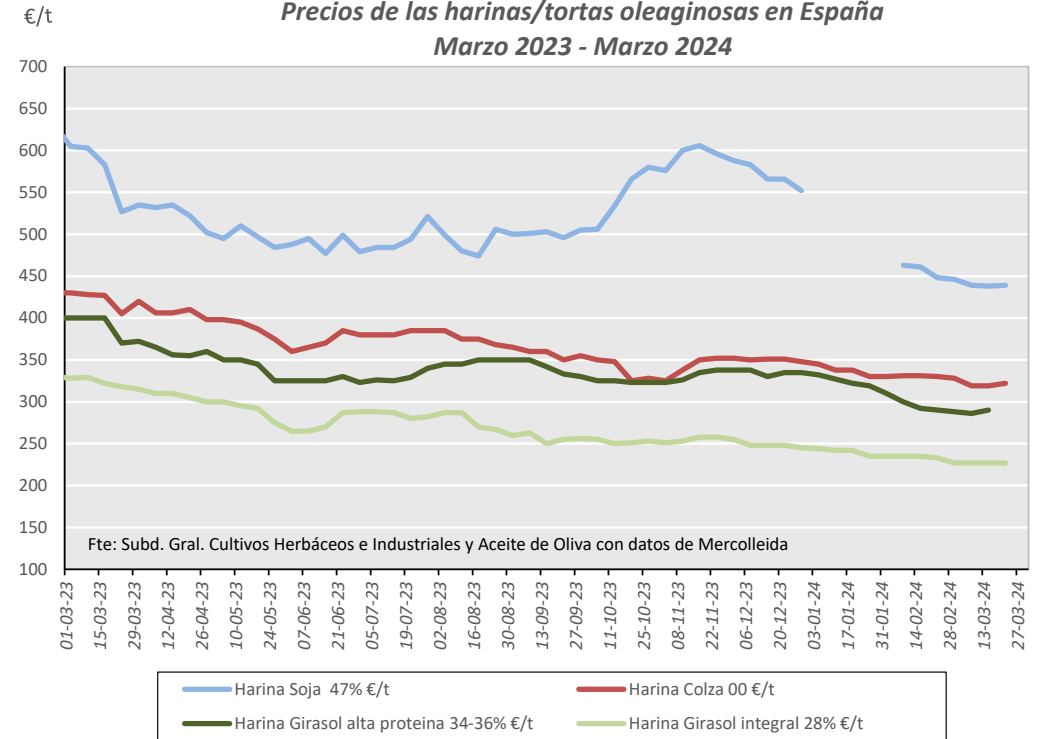
## EVOLUCIÓN ANUAL. PRECIOS DE LAS HARINAS/TORTAS OLEAGINOSAS (€/t)

### Precios mundiales de las harinas/tortas de soja Marzo 2023 - Marzo 2024



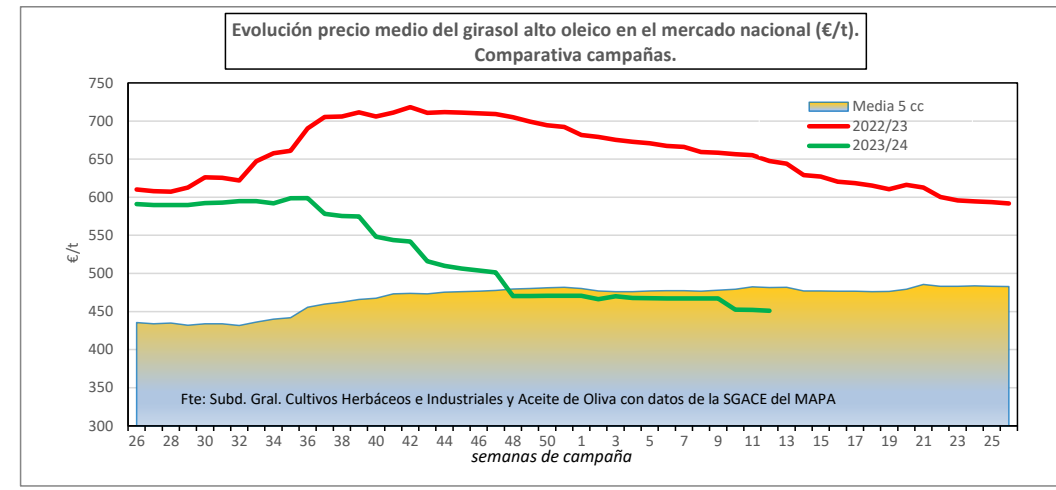
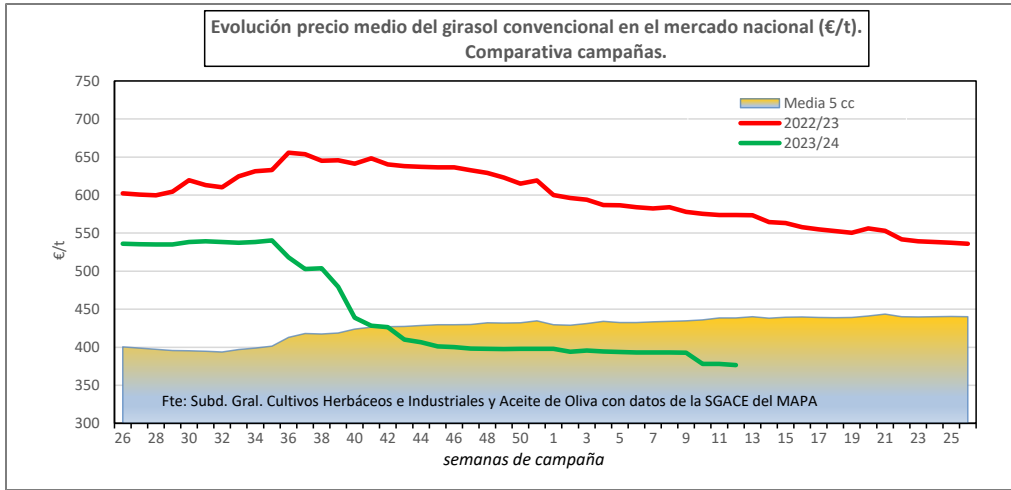
Fuente: Elaboración S. G. Cultivos Herbáceos e Industriales y Aceite de Oliva con datos del Consejo Internacional de Cereales

### Precios de las harinas/tortas oleaginosas en España Marzo 2023 - Marzo 2024



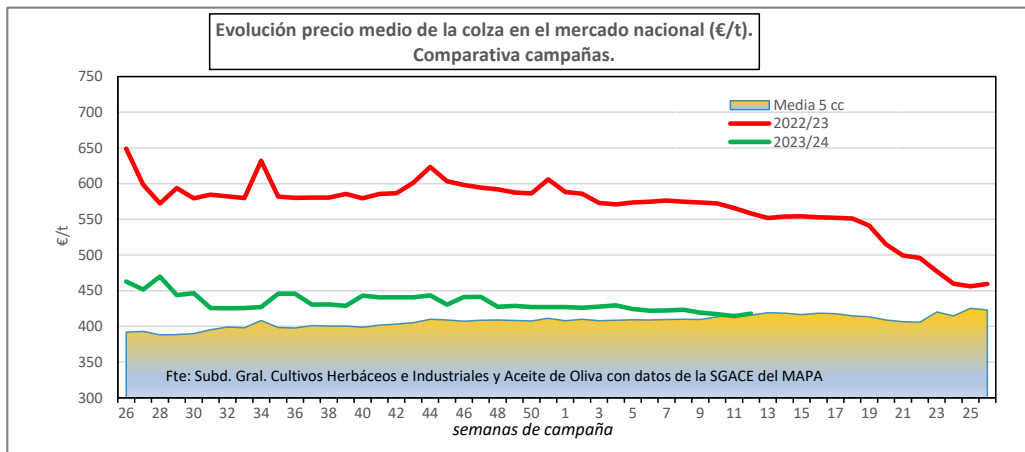
Fuente: Elaboración por la S. G. de Cultivos Herbáceos e Industriales y Aceite de Oliva del MAPA con datos de Mercolleida

## EVOLUCIÓN DEL PRECIO MEDIO DE LAS OLEAGINOSAS EN ESPAÑA. COMPARATIVA ENTRE CAMPAÑAS



	Precio medio Girasol convencional	Precio medio Girasol alto oleico
Última cotización €/t	376,55	450,99
% s/inicio campaña	↓ -30	↓ -24
% s/mes anterior	↓ -4	↓ -3
% s/semana anterior	↓ -0	↓ -0
% s/año anterior	↓ -34	↓ -30

Campaña 2023/24	Girasol convencional	Girasol alto oleico
Media (€/t)	446,32	522,95
Máximo (€/t)	540,41	598,81
Mínimo (€/t)	376,55	450,99



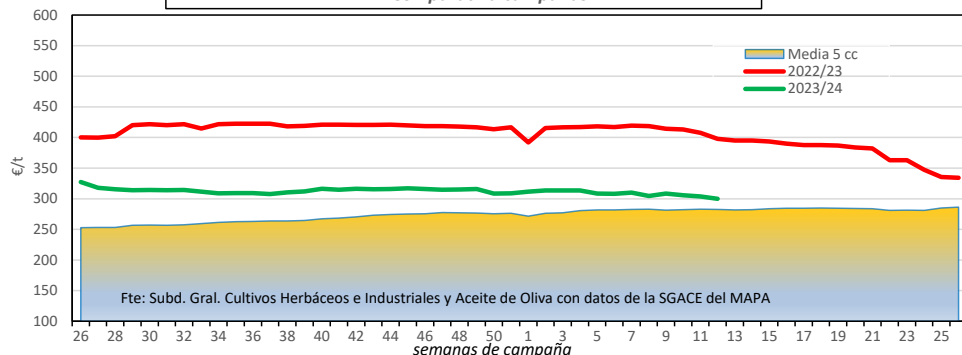
	Precio medio Colza
Última cotización €/t	417,78
% s/inicio campaña	↓ -10
% s/mes anterior	↓ -1
% s/semana anterior	↗ +1
% s/año anterior	↓ -25

Campaña 2023/24	Colza
Media (€/t)	433,26
Máximo (€/t)	469,85
Mínimo (€/t)	414,46

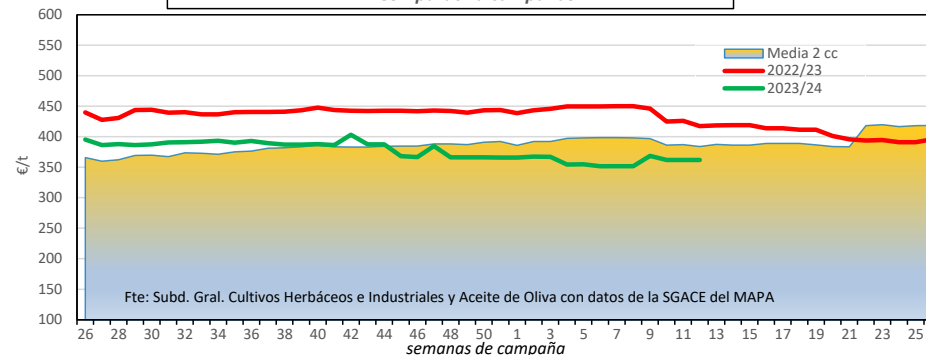
Fuente: Elaboración por la Subdirección General de Cultivos Herbáceos e Industriales y Aceite de Oliva del MAPA con datos del Consejo Internacional de Cereales y la SG de Análisis, Coordinación y Estadísticas del MAPA.

## EVOLUCIÓN DEL PRECIO MEDIO DE LAS LEGUMINOSAS GRANO EN ESPAÑA. COMPARATIVA ENTRE CAMPAÑAS

**Evolución precio medio del guisante seco en el mercado nacional (€/t).  
Comparativa campañas.**



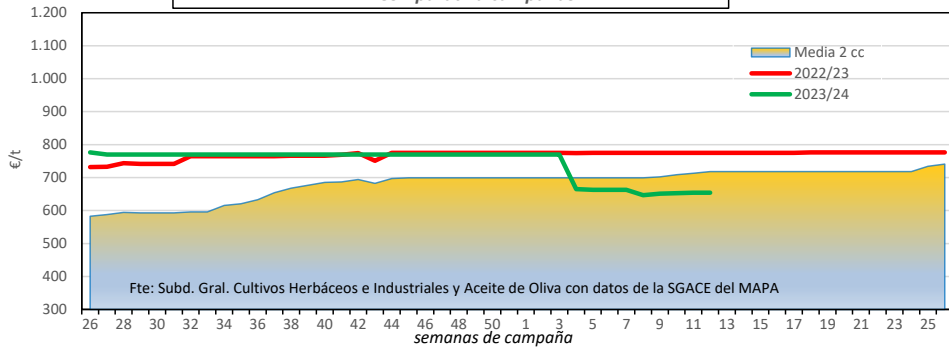
**Evolución precio medio del haba seca en el mercado nacional (€/t).  
Comparativa campañas.**



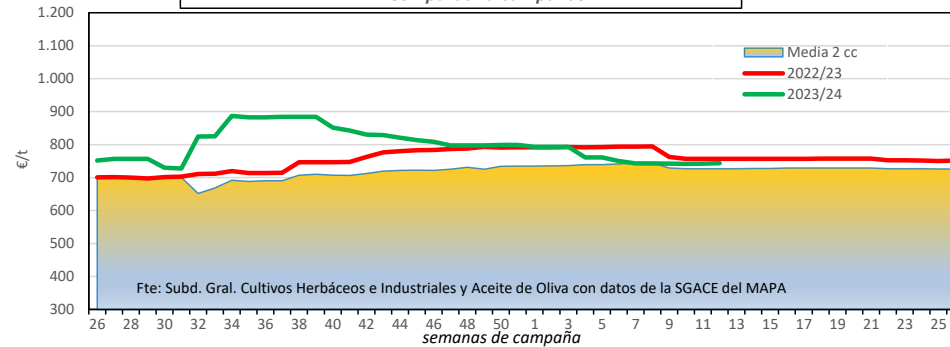
	Precio medio Guisantes secos	Precio medio Habas secas
Última cotización €/t	299,91	361,91
% s/inicio campaña	↓ -8	↓ -8
% s/mes anterior	↓ -1	↑ +3
% s/semana anterior	↓ -1	→ +0
% s/año anterior	↓ -25	↓ -13

Campaña 2023/24	Guisantes secos	Habas secas
Media (€/t)	312,15	376,67
Máximo (€/t)	327,34	403,27
Mínimo (€/t)	299,91	351,67

**Evolución precio medio de la lenteja en el mercado nacional (€/t).  
Comparativa campañas.**



**Evolución precio medio del garbanzo en el mercado nacional (€/t).  
Comparativa campañas.**



	Precio medio Lentejas	Precio medio Garbanzos
Última cotización €/t	653,99	743,31
% s/inicio campaña	↓ -16	↓ -1
% s/mes anterior	↑ +1	→ +0
% s/semana anterior	→ +0	→ +0
% s/año anterior	↓ -16	↓ -2

Campaña 2023/24	Lentejas	Garbanzos
Media (€/t)	743,28	798,10
Máximo (€/t)	776,28	886,81
Mínimo (€/t)	646,53	727,44