

# BALANCE DE CAMPAÑA 2022/23 PERSPECTIVAS CAMPAÑA 2023/24



Sectorial de Frutos de Cáscara

martes, 17 de octubre de 2023

Índice



GOBIERNO  
DE ESPAÑA

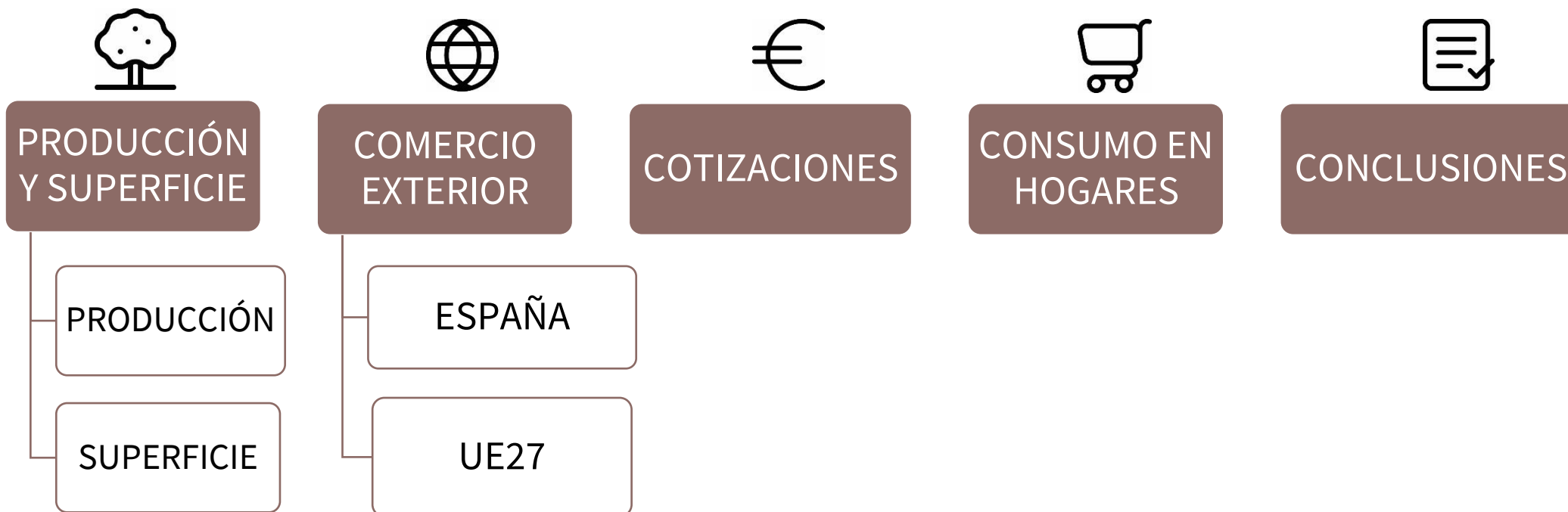
MINISTERIO  
DE AGRICULTURA, PESCA  
Y ALIMENTACIÓN

DIRECCIÓN GENERAL  
DE PRODUCCIONES Y MERCADOS  
AGRARIOS

SUBDIRECCIÓN GENERAL  
DE FRUTAS Y HORTALIZAS Y  
VITIVINICULTURA

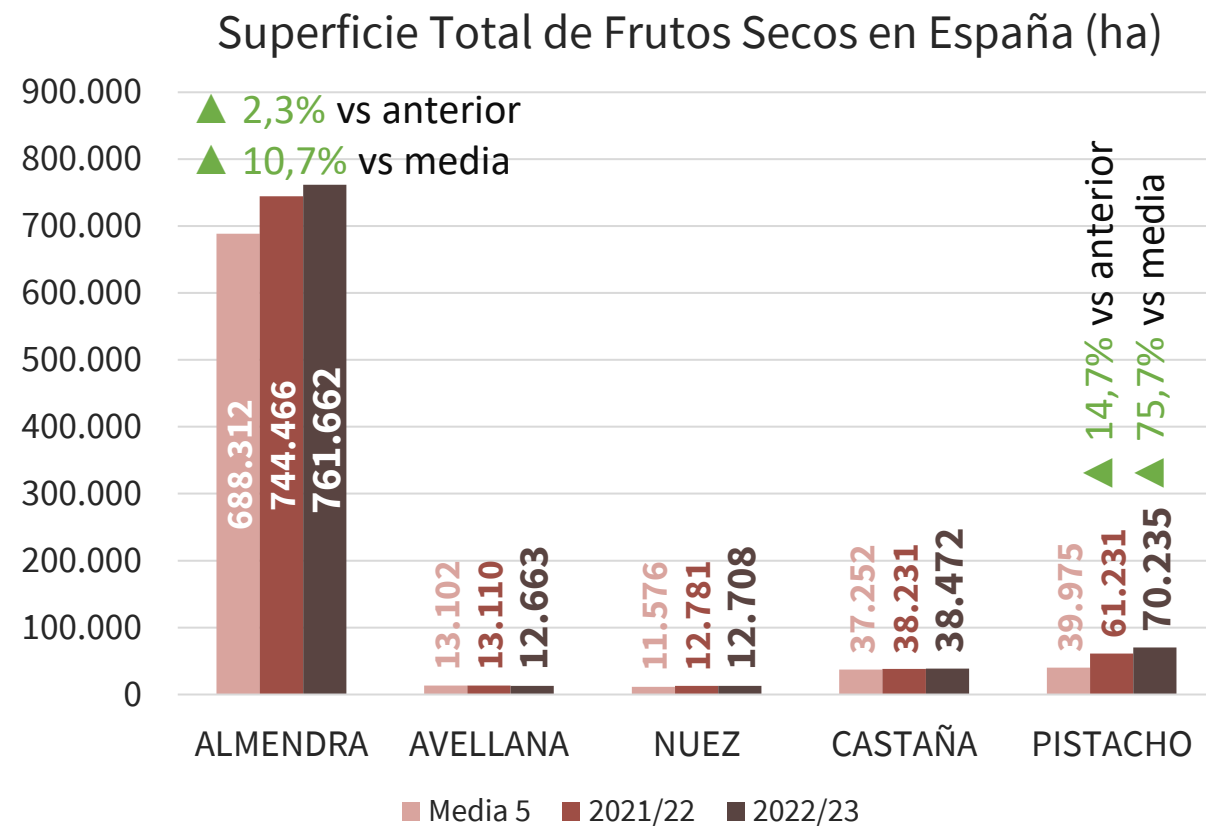
# Balance campaña 2022/23

(septiembre 2022 – agosto 2023)



# Producción y Superficie Nacional de Frutos Secos \_ Campaña 2022/23

PRODUCCIÓN (t)	2021/22	2022/23	Media 5	Variación en 2022/23	
				Sobre 2021/2022	Sobre Media 5
ALMENDRA	370.727	246.597	342.356	-33,5%	-28,0%
AVELLANA	7.611	8.055	8.655	5,8%	-6,9%
NUEZ	19.067	15.858	16.100	-16,8%	-1,5%
CASTAÑA	94.642	93.698	85.664	-1,0%	9,4%
PISTACHO	16.725	19.889	11.985	18,9%	66,0%
<b>TOTAL</b>	<b>508.772</b>	<b>384.097</b>	<b>464.760</b>	<b>-24,5%</b>	<b>-17,4%</b>



**SUPERFICIE TOTAL DE FRUTOS SECOS: 895.740 ha**


▲ 3% vs anterior  
▲ 13,4% vs media



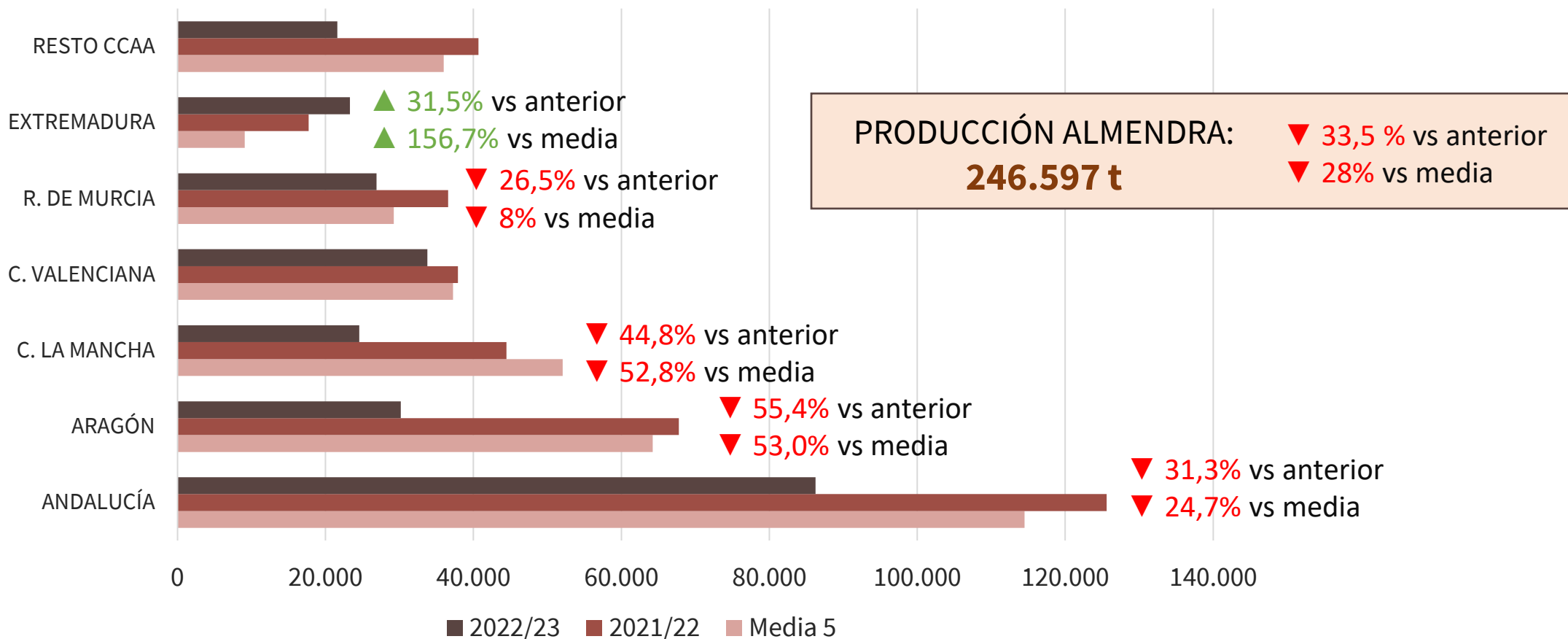
Fuente Datos: Superficies y Producciones Anuales de Cultivos



# Producción Nacional: Almendra \_ Campaña 2022/23



## Producción autonómica de almendra (t)



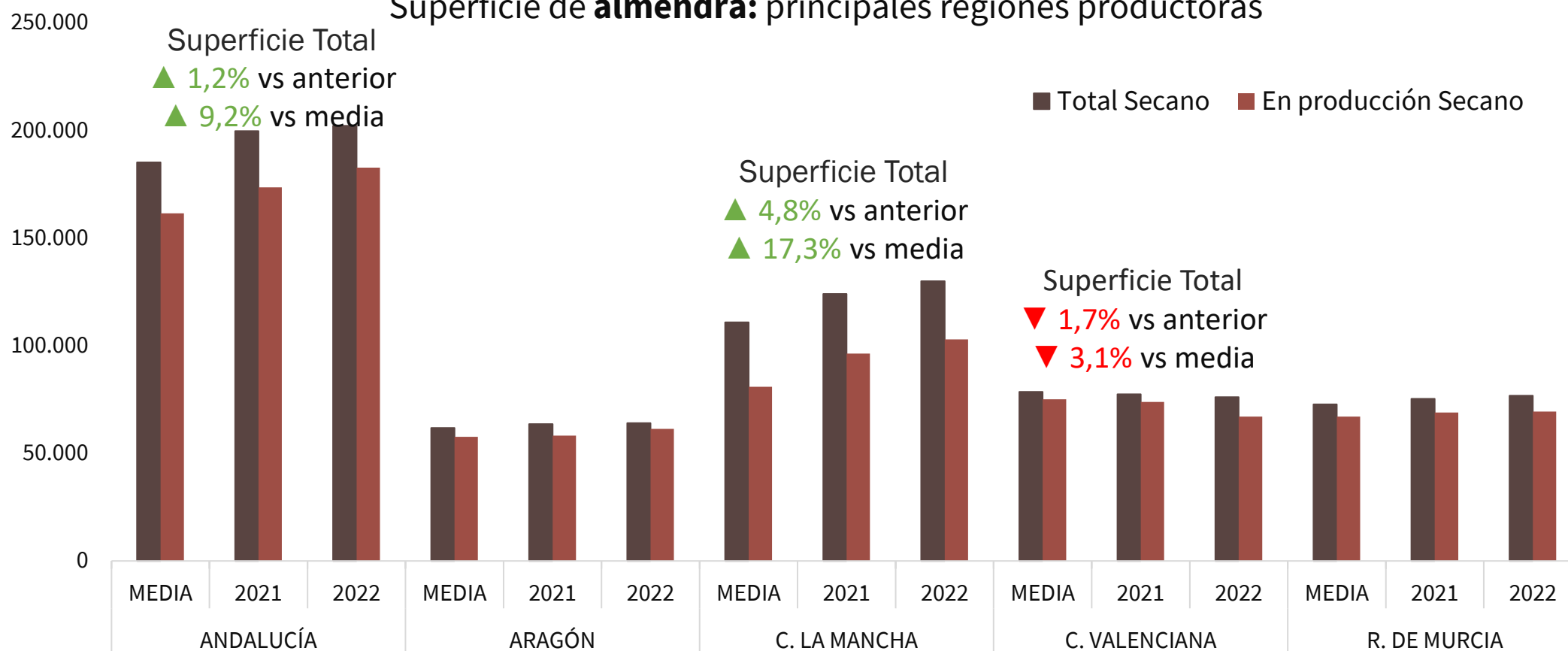
Fuente Datos: Superficies y Producciones Anuales de Cultivos



# Superficie Nacional: Almendra - Secano \_ Campaña 2022/23



Superficie de **almendra**: principales regiones productoras



**SUPERFICIE TOTAL DE ALMENDRO SECANO: 619.264 ha** → **13,5% superficie aún no ha entrado en producción**



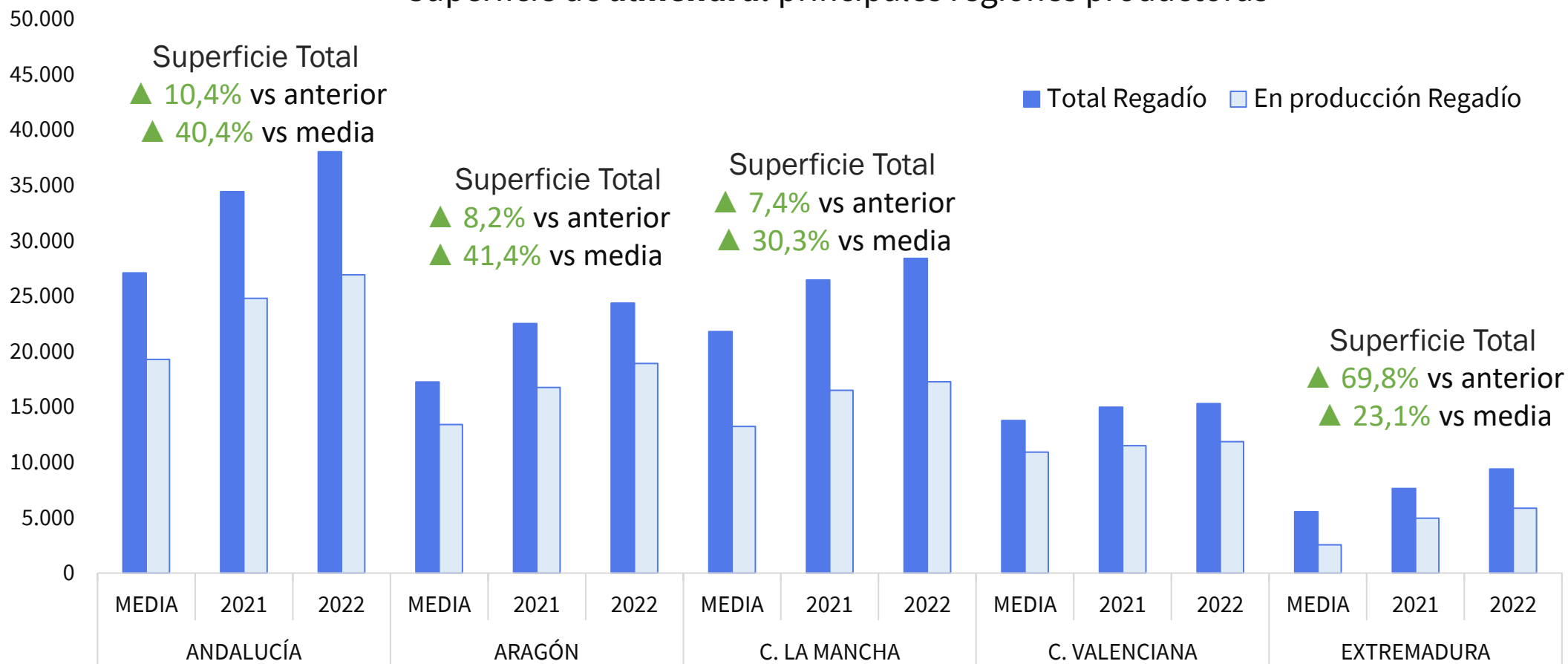
Fuente Datos: Superficies y Producciones Anuales de Cultivos



# Superficie Nacional: Almendra - Regadío \_ Campaña 2022/23



## Superficie de **almendra**: principales regiones productoras



Fuente Datos: Superficies y Producciones Anuales de Cultivos


**SUPERFICIE TOTAL DE ALMENDRO  
REGADÍO: 142.398 ha**



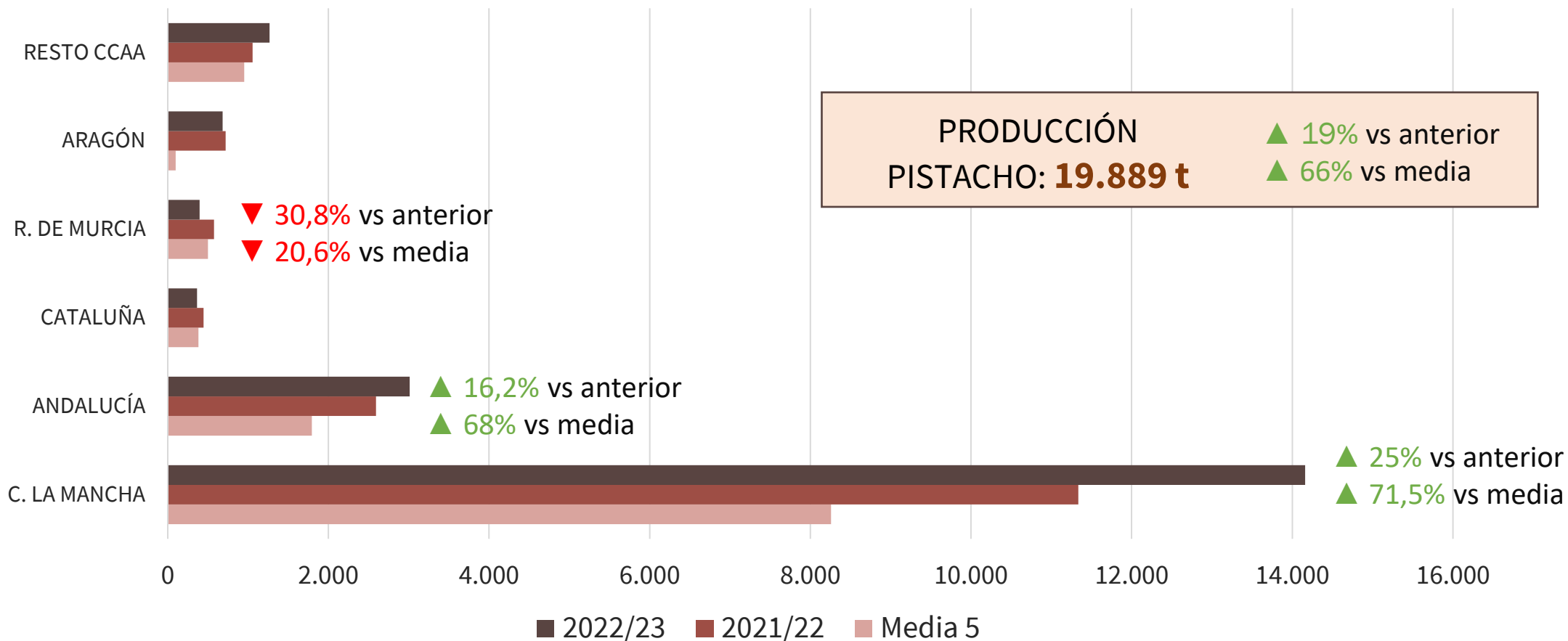
**30,7%** superficie aún no ha entrado en producción



# Producción Nacional: Pistacho \_ Campaña 2022/23



## Producción autonómica de pistacho (t)



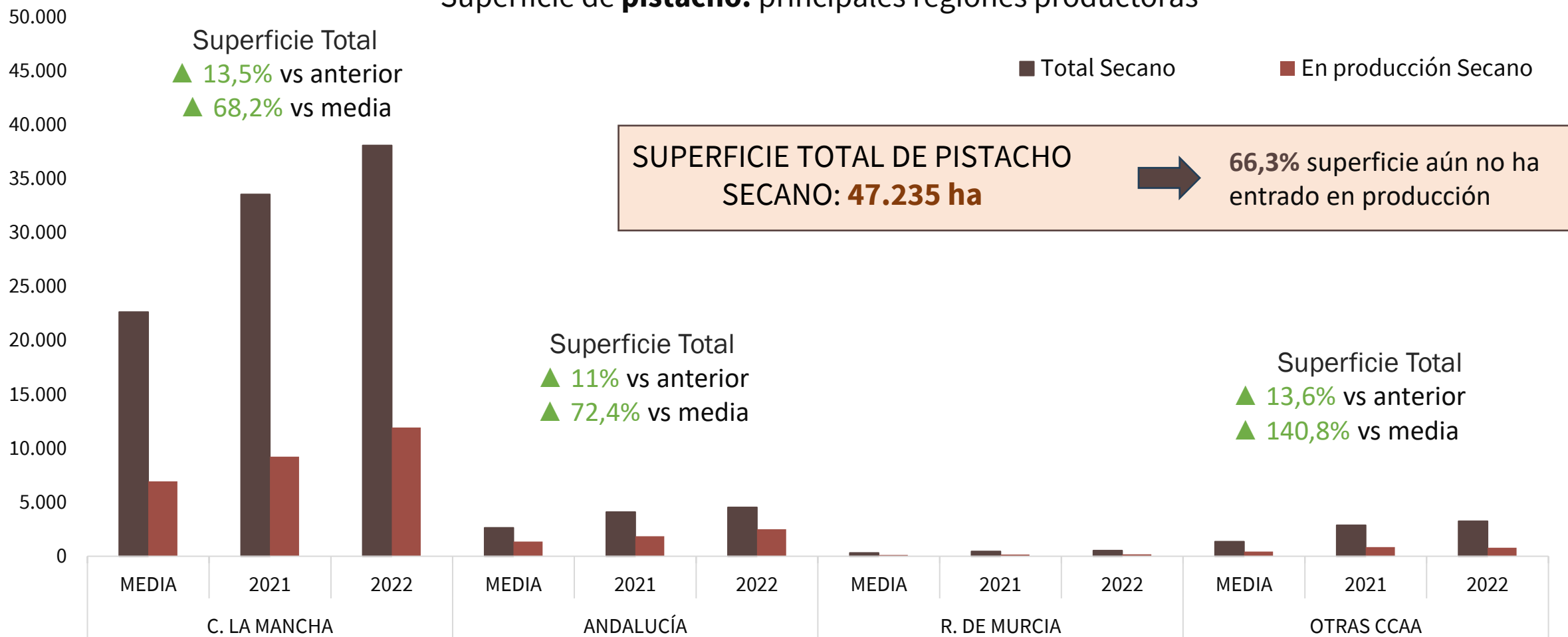
Fuente Datos: Superficies y Producciones Anuales de Cultivos



# Superficie Nacional: Pistacho - Secano \_ Campaña 2022/23



## Superficie de **pistacho**: principales regiones productoras



Fuente Datos: Superficies y Producciones Anuales de Cultivos

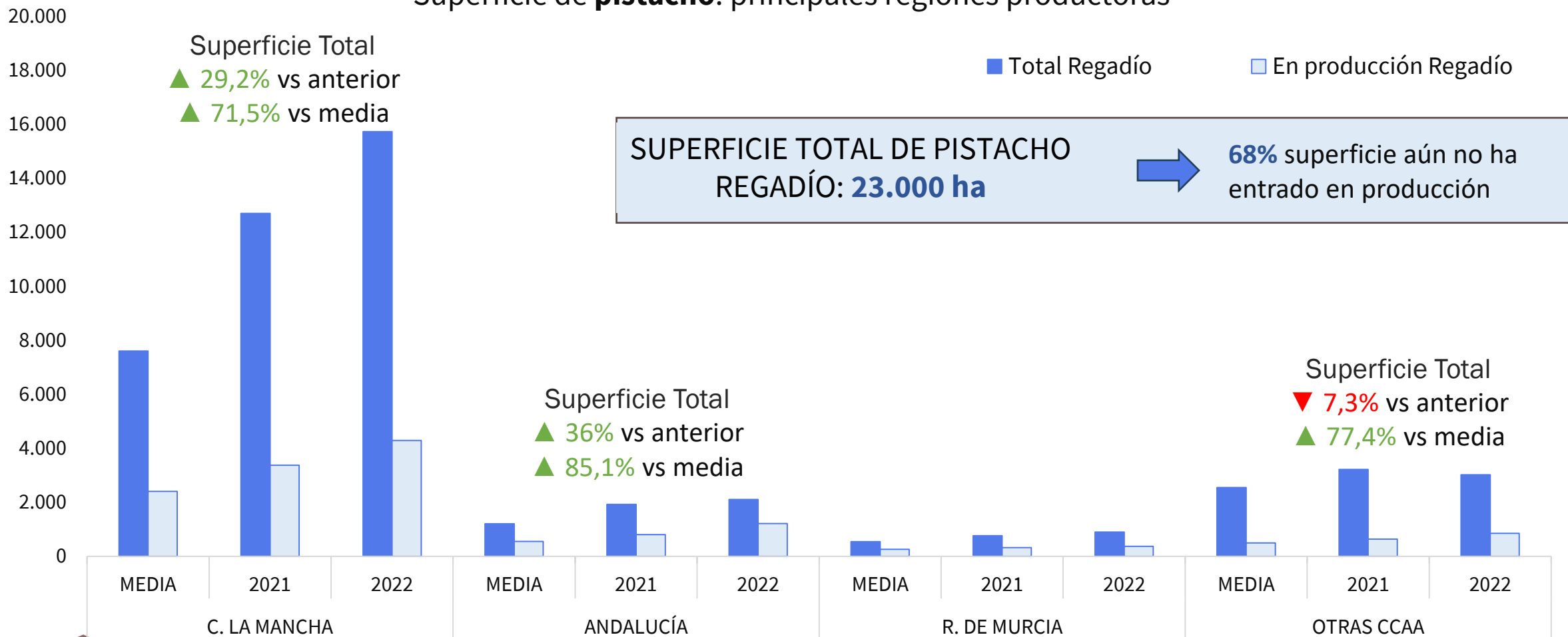




# Superficie Nacional: Pistacho - Regadío \_ Campaña 2022/23



## Superficie de **pistacho**: principales regiones productoras

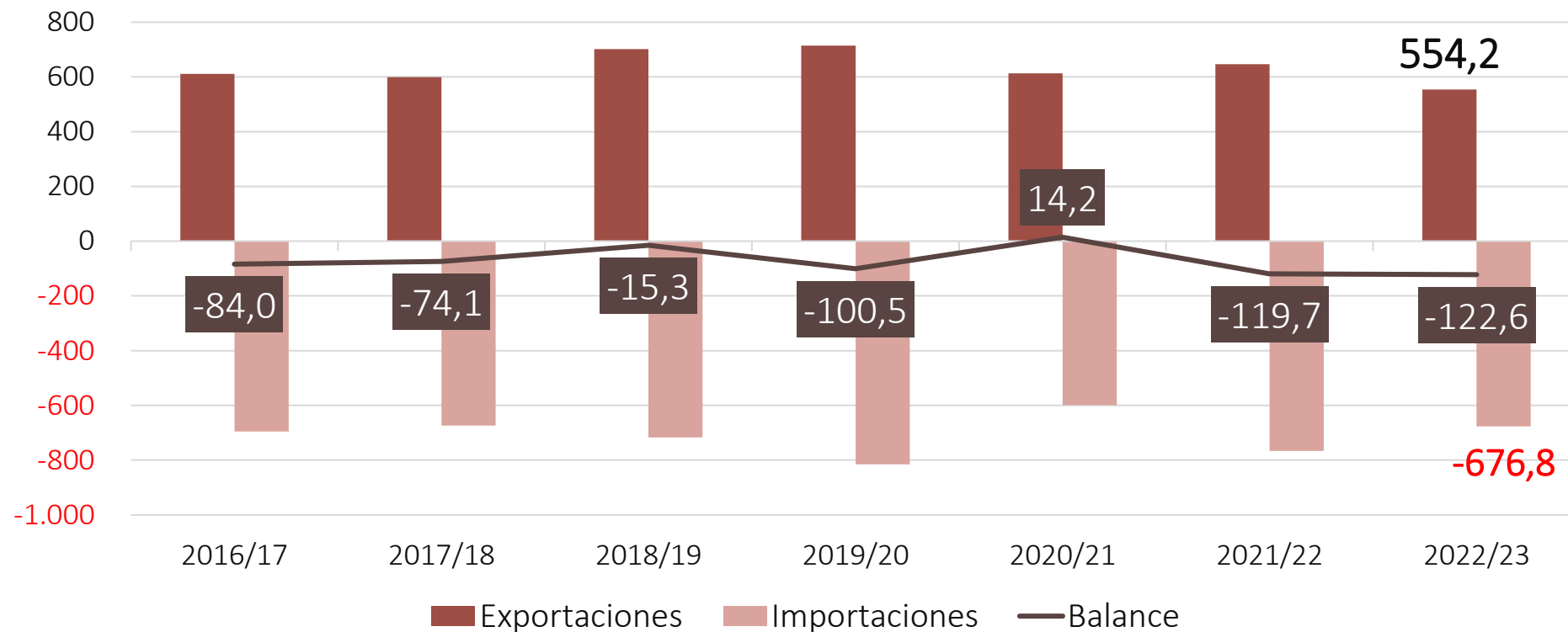


Fuente Datos: Superficies y Producciones Anuales de Cultivos





## Evolución **balanza comercial** fruta del **total de frutos secos** (millones €)



Fuente Datos: Elaboración propia a partir de EUROSTAT

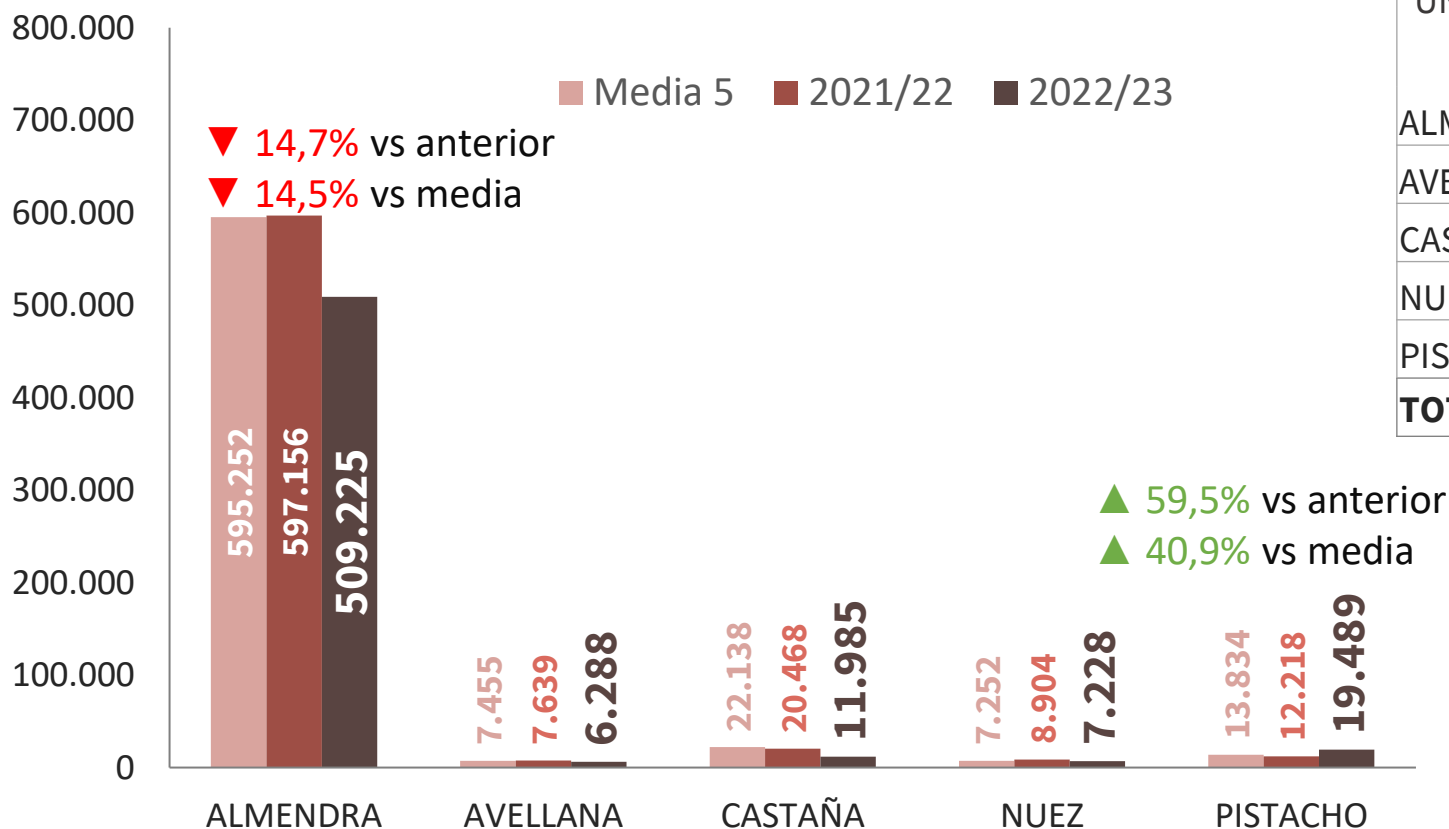


# Comercio exterior: Total Frutos secos

Datos acumulados sep - ago



## Exportaciones Frutos Secos - (miles €)



VALOR UNITARIO (€/kg)	2021/22	2022/23	Media 5	Variación en 2022/23	
				Sobre 2021/2022	Sobre Media 5
ALMENDRA	5,40	5,20	5,89	-3,8%	-11,7%
AVELLANA	6,75	6,40	5,99	-5,2%	6,8%
CASTAÑA	2,38	3,50	2,36	47,2%	48,4%
NUEZ	6,46	5,52	6,54	-14,5%	-15,7%
PISTACHO	9,08	9,19	10,97	1,2%	-16,2%
<b>TOTAL</b>	<b>5,26</b>	<b>5,24</b>	<b>5,66</b>	<b>-0,3%</b>	<b>-7,4%</b>



Fuente Datos: Elaboración propia a partir de EUROSTAT

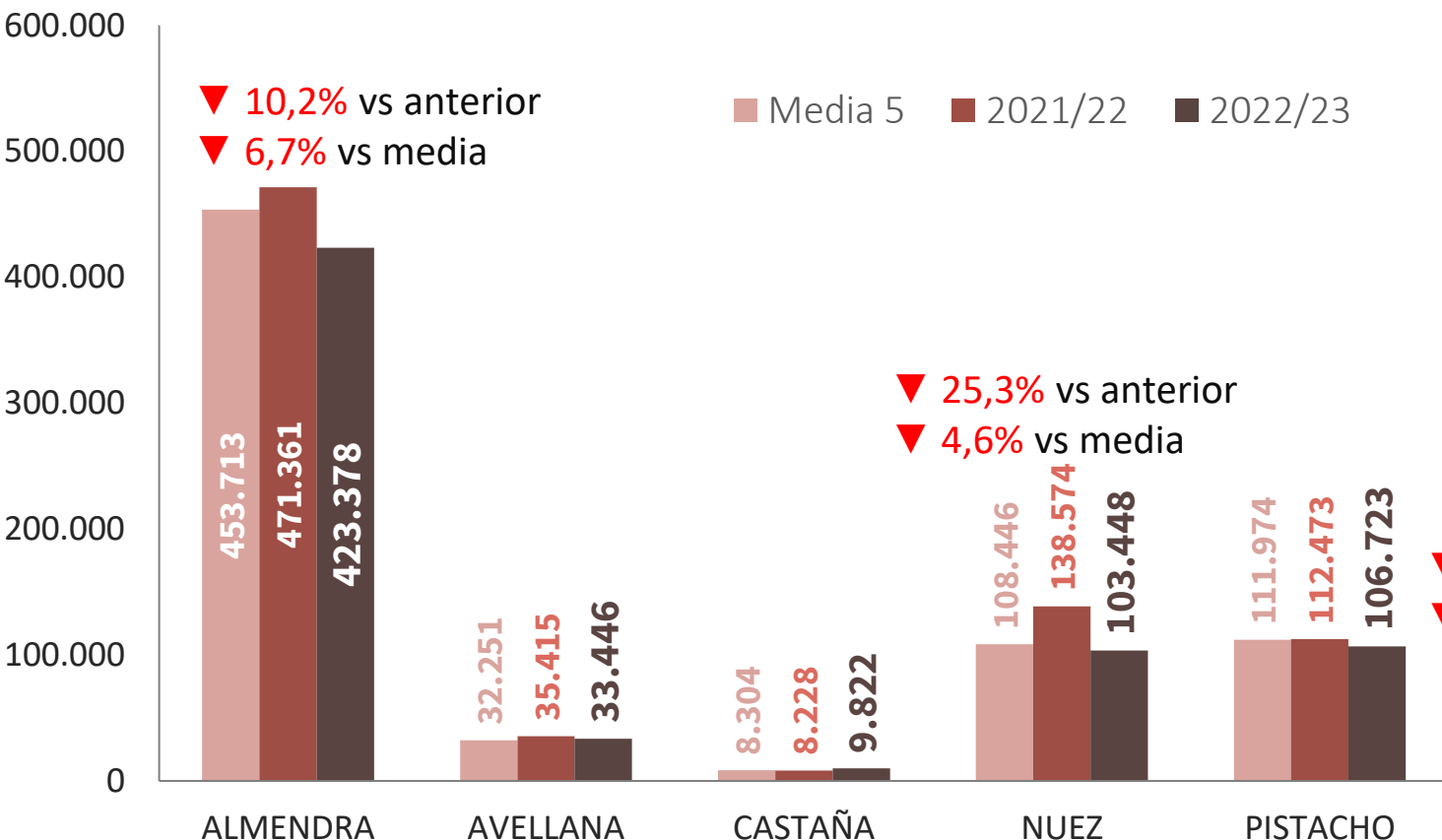


# Comercio exterior: Total Frutos secos

Datos acumulados sep - ago



## Importaciones Frutos Secos (miles €)



VALOR UNITARIO (€/kg)	2021/22	2022/23	Media 5	Variación en 2022/23	
				Sobre 2021/2022	Sobre Media 5
ALMENDRA	4,08	3,68	4,47	-9,8%	-17,7%
AVELLANA	5,46	5,91	6,14	8,2%	-3,9%
CASTAÑA	2,85	2,59	3,23	-9,0%	-19,8%
NUEZ	6,98	5,51	6,42	-21,1%	-14,2%
PISTACHO	7,92	8,28	8,39	4,5%	-1,3%
<b>TOTAL</b>	<b>4,82</b>	<b>4,33</b>	<b>5,12</b>	<b>-10,1%</b>	<b>-15,4%</b>

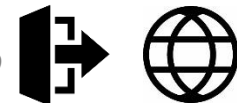


Fuente Datos: Elaboración propia a partir de EUROSTAT

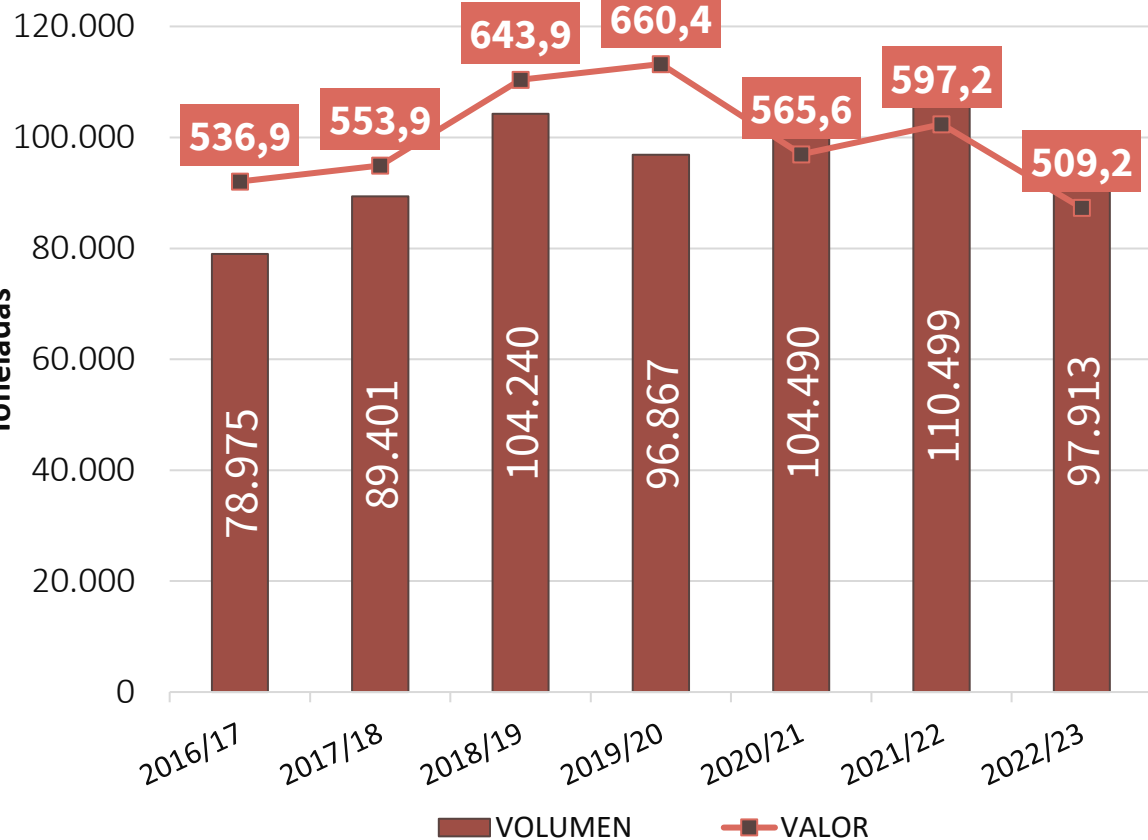


# Comercio exterior: Almendra - Exportaciones

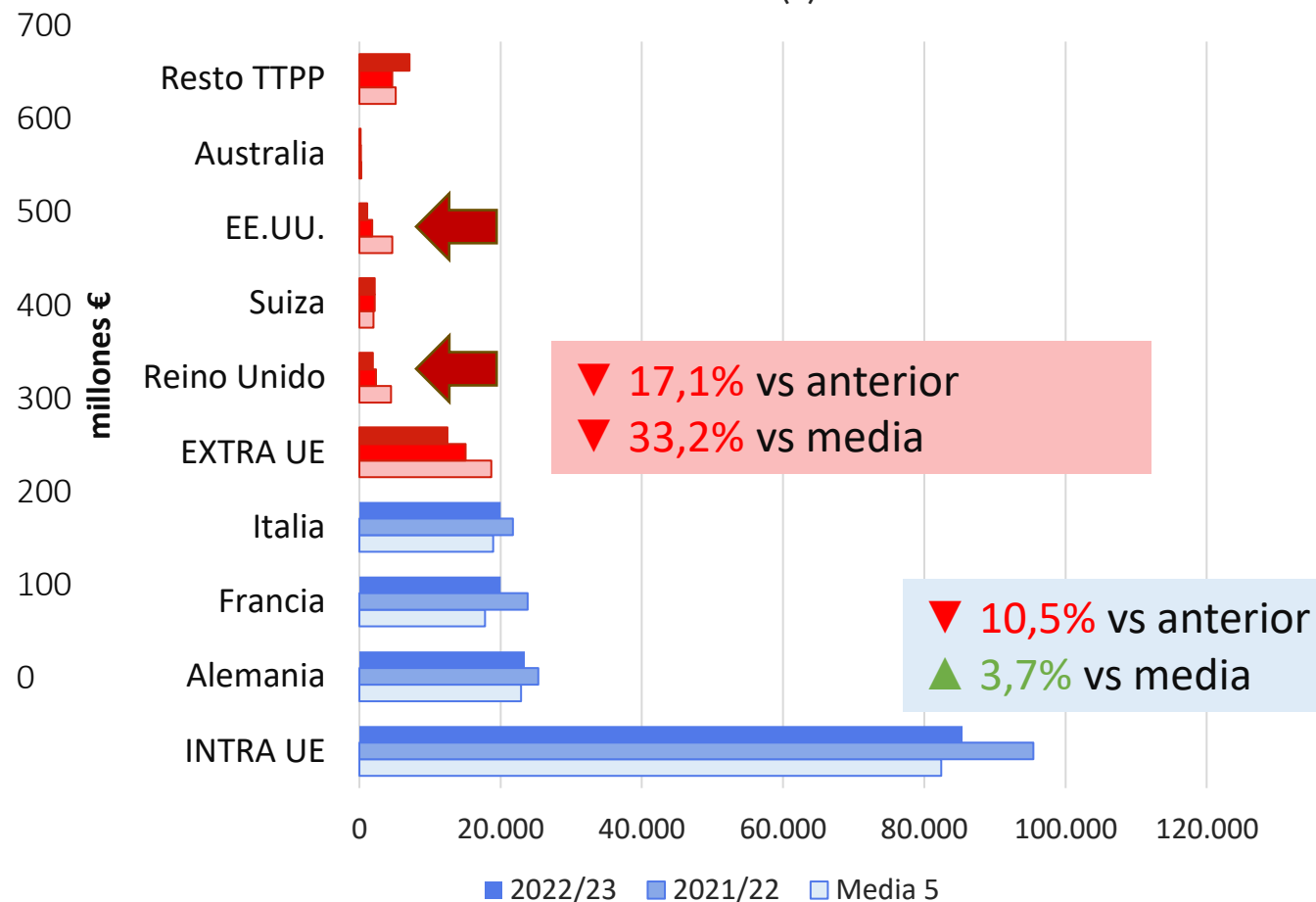
Datos acumulados sep - ago



## Evolución de las exportaciones de almendra



## Destinos de exportación de almendra - Volumen (t)

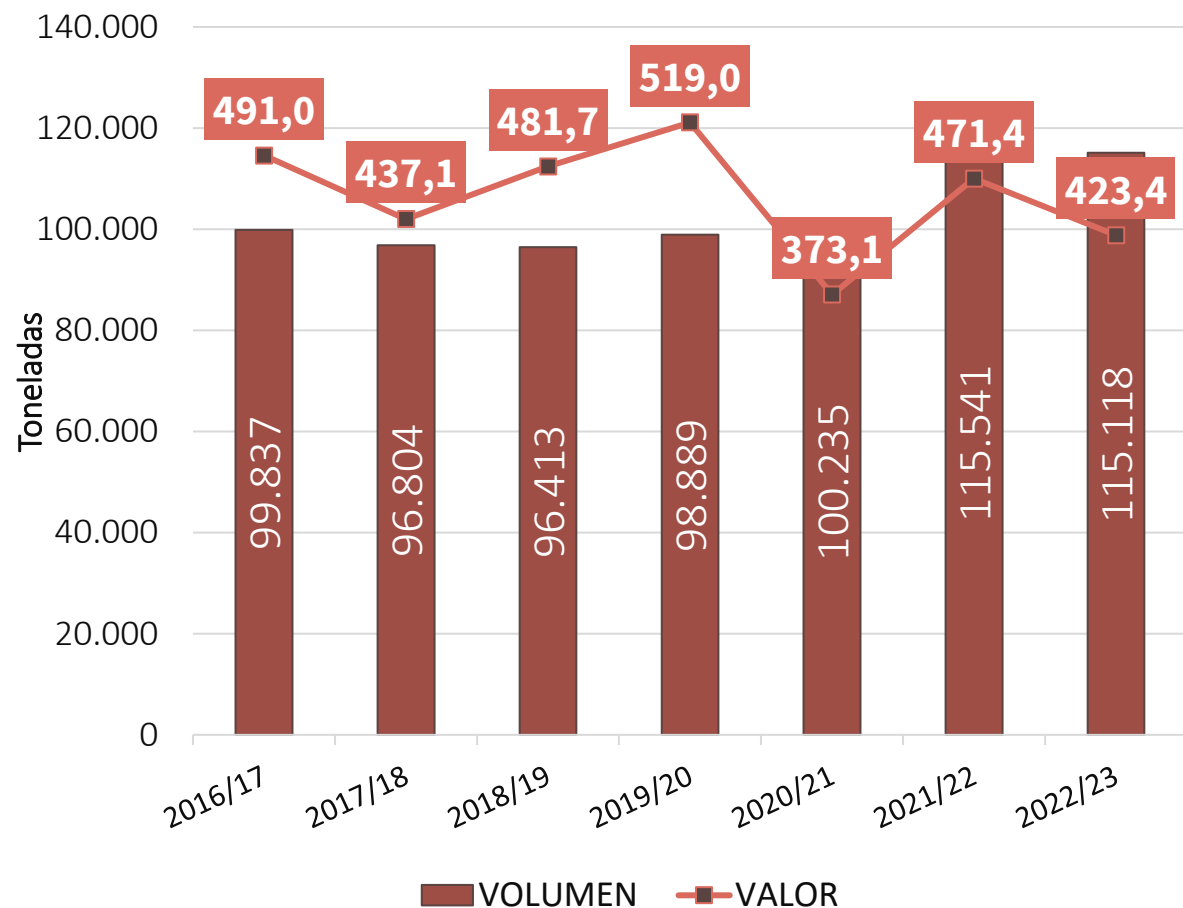


Fuente Datos: Elaboración propia a partir de EUROSTAT

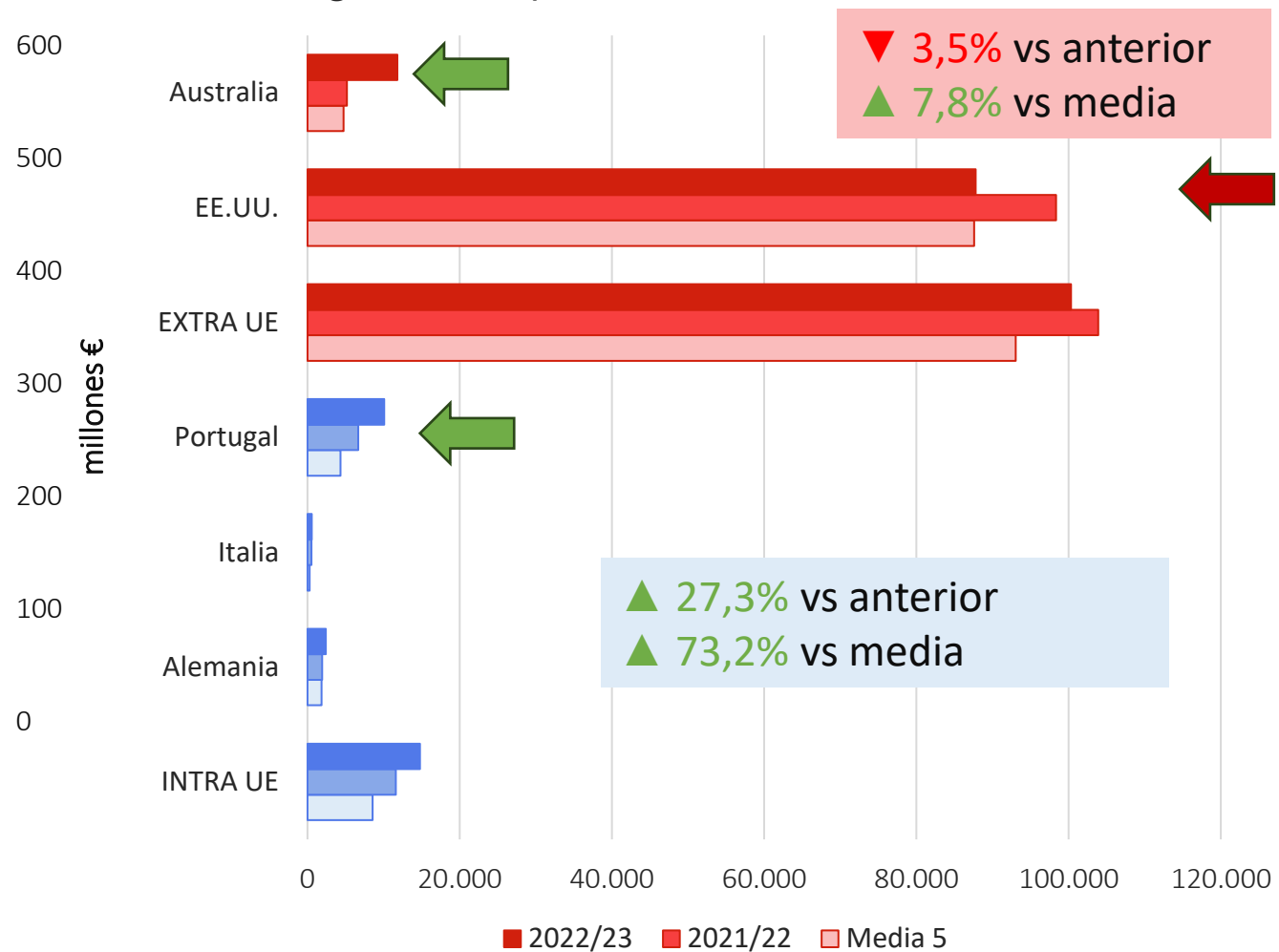


# Comercio exterior: Almendra - Importaciones

## Evolución de las importaciones de almendra



## Orígenes de importación de almendra - Volumen (t)



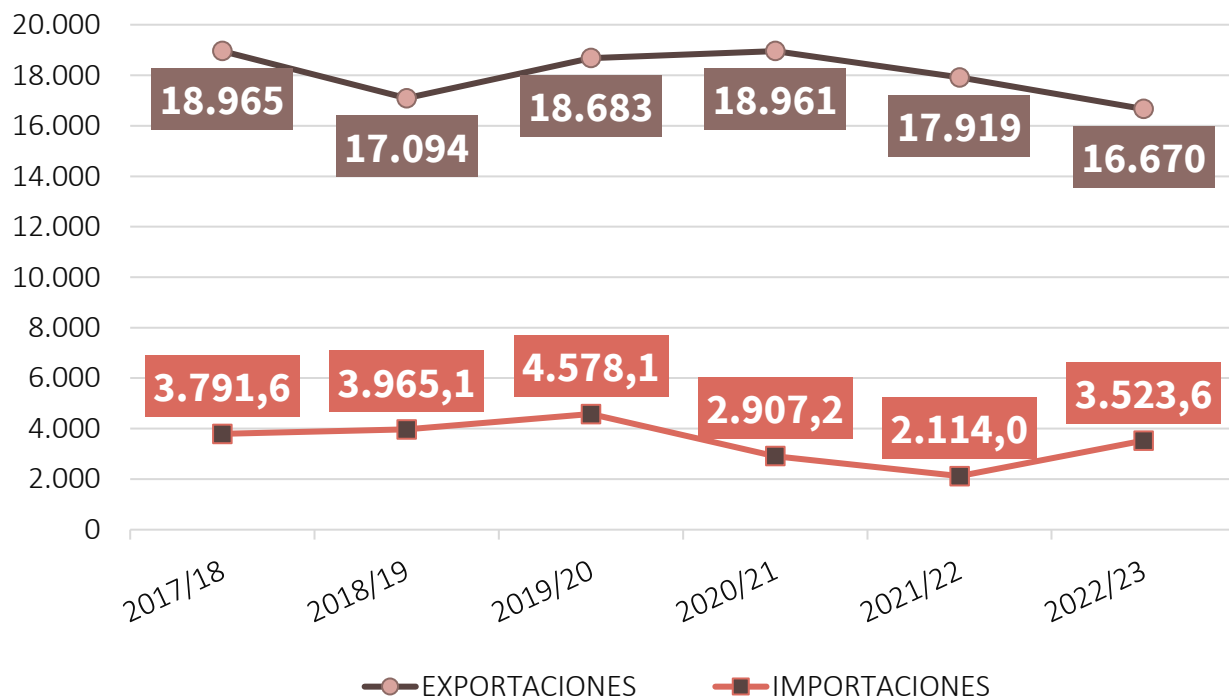
Fuente Datos: Elaboración propia a partir de EUROSTAT

# Comercio exterior: Almendras tostadas

Datos acumulados sep - ago

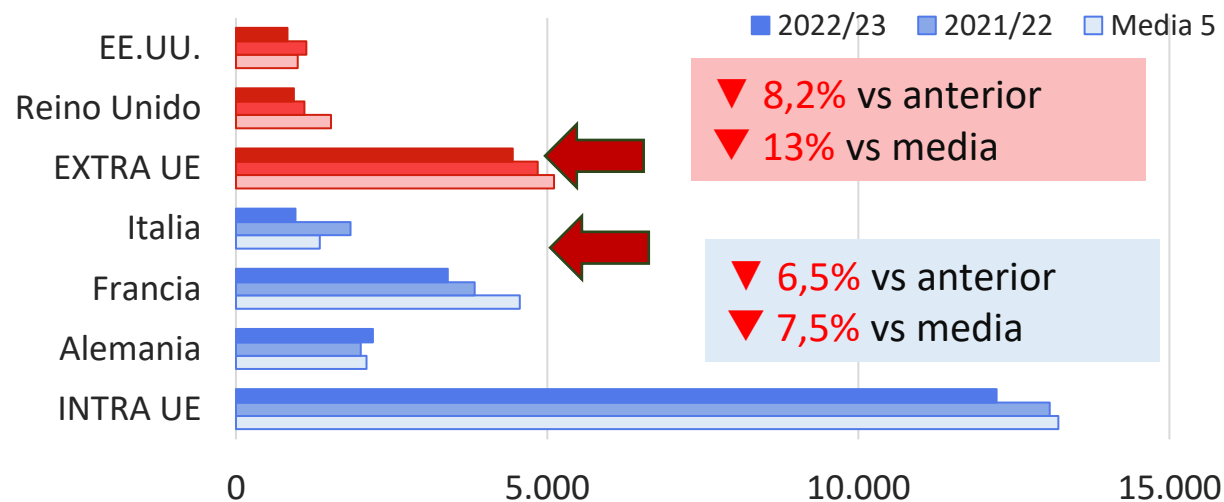


## Almendra y pistachos tostados (Tn)

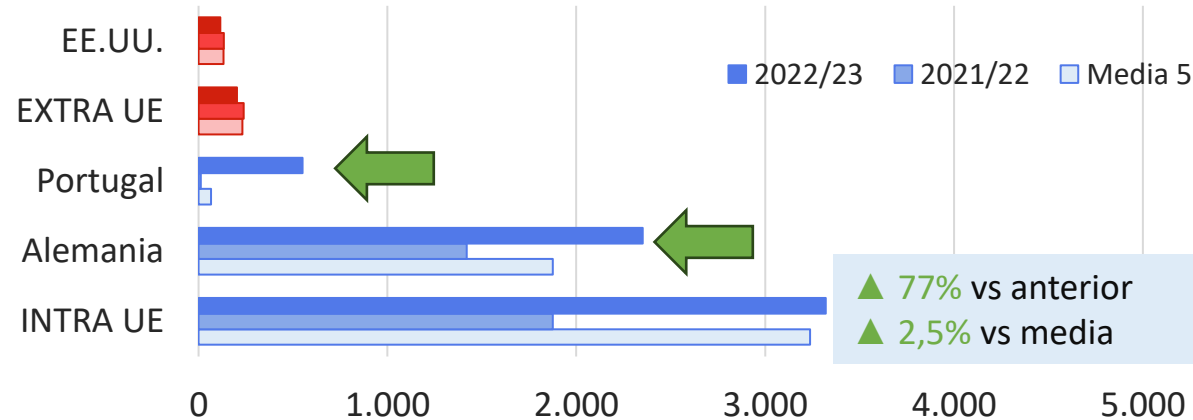


Fuente Datos: Elaboración propia a partir de EUROSTAT

## Destinos de exportación (t)



## Orígenes de importación (t)

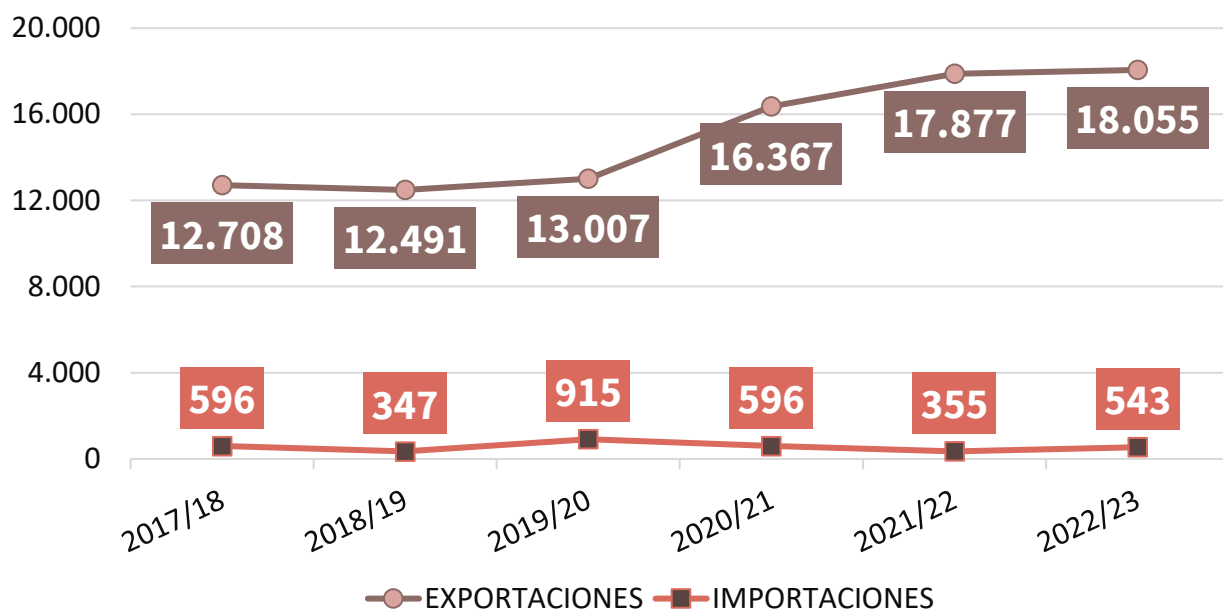


# Comercio exterior: Harinas de almendras

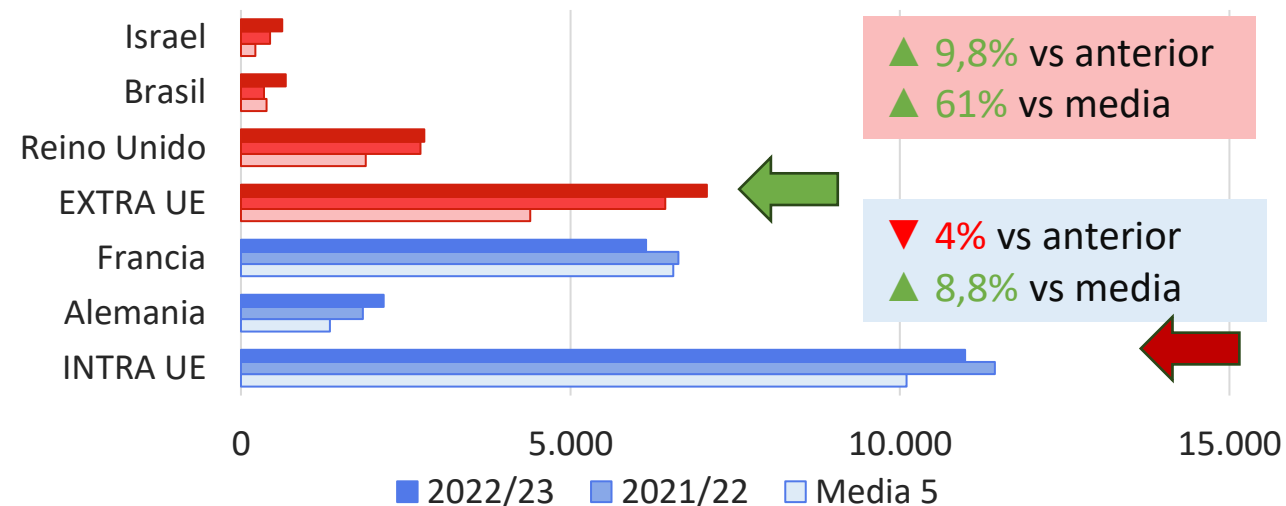
Datos acumulados sep - ago



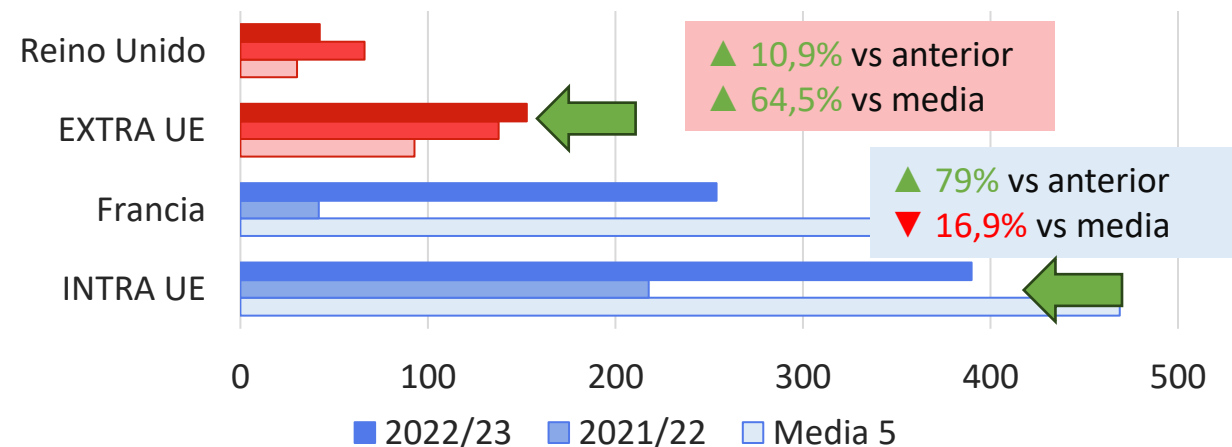
## Harinas de almendra (t)



## Destinos de exportación (t)



## Orígenes de importación (t)

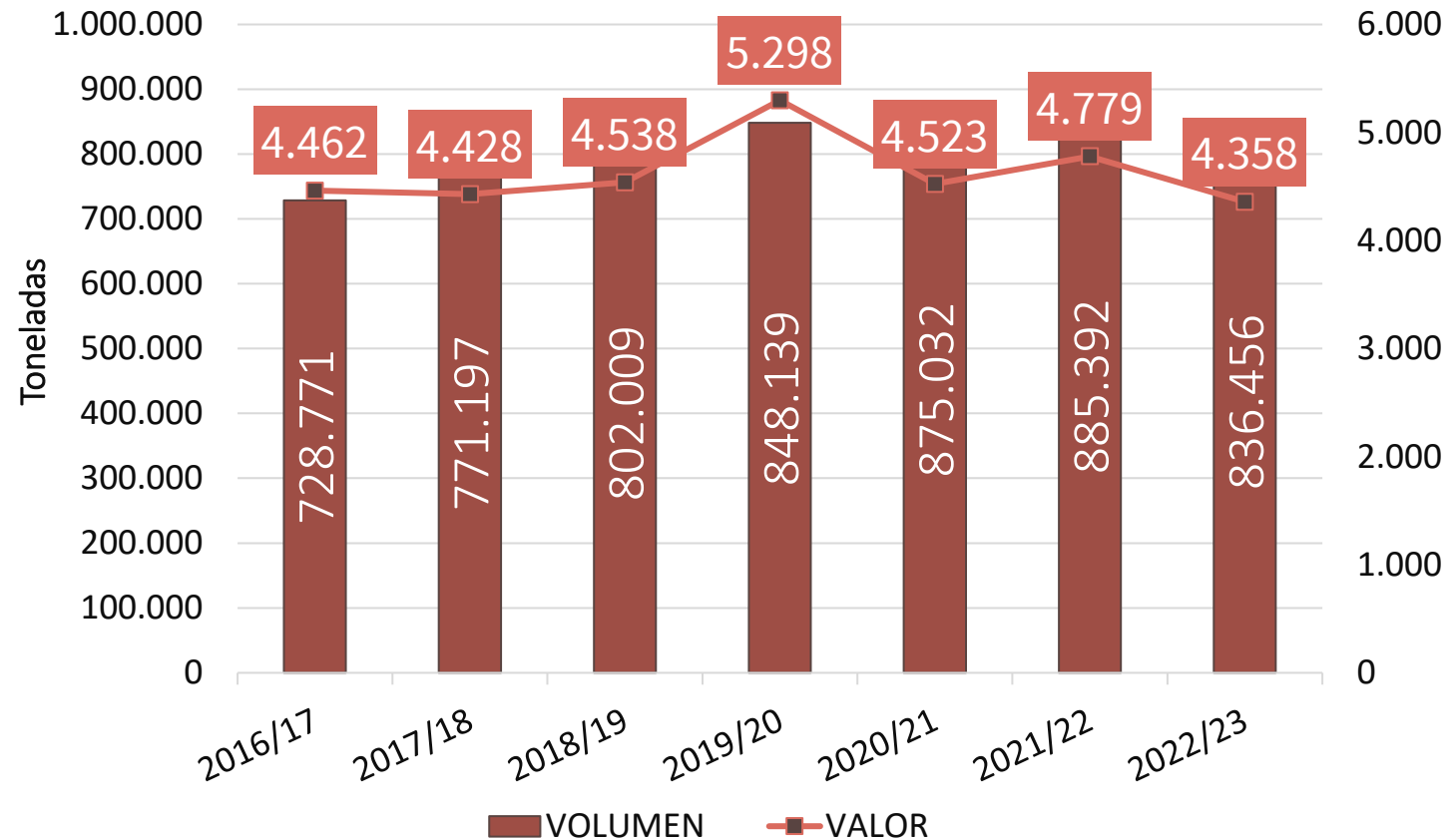


Fuente Datos: Elaboración propia a partir de EUROSTAT

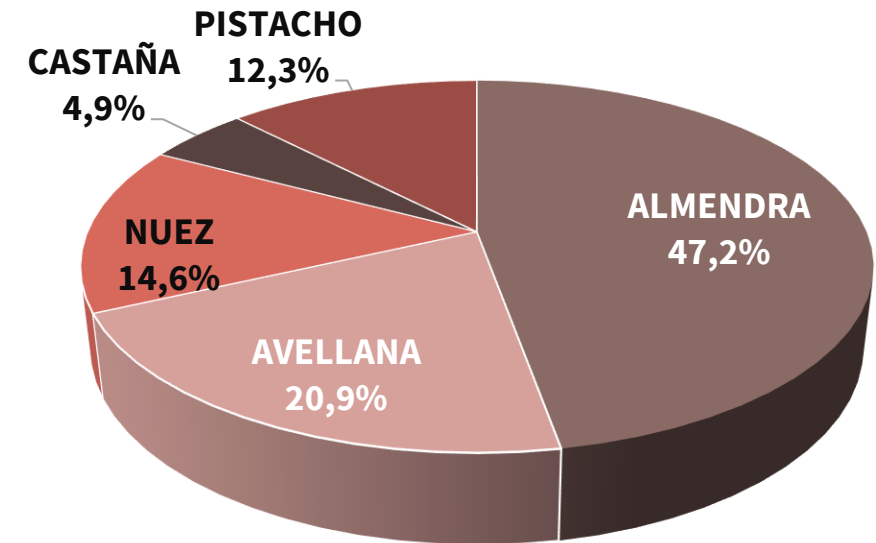


# Comercio exterior: UE27 - Total Frutos secos

## Evolución de las importaciones de **frutos secos** por la UE27



## Distribución de las **importaciones** de **frutos secos** por la UE27 - **Campaña 2022/23**

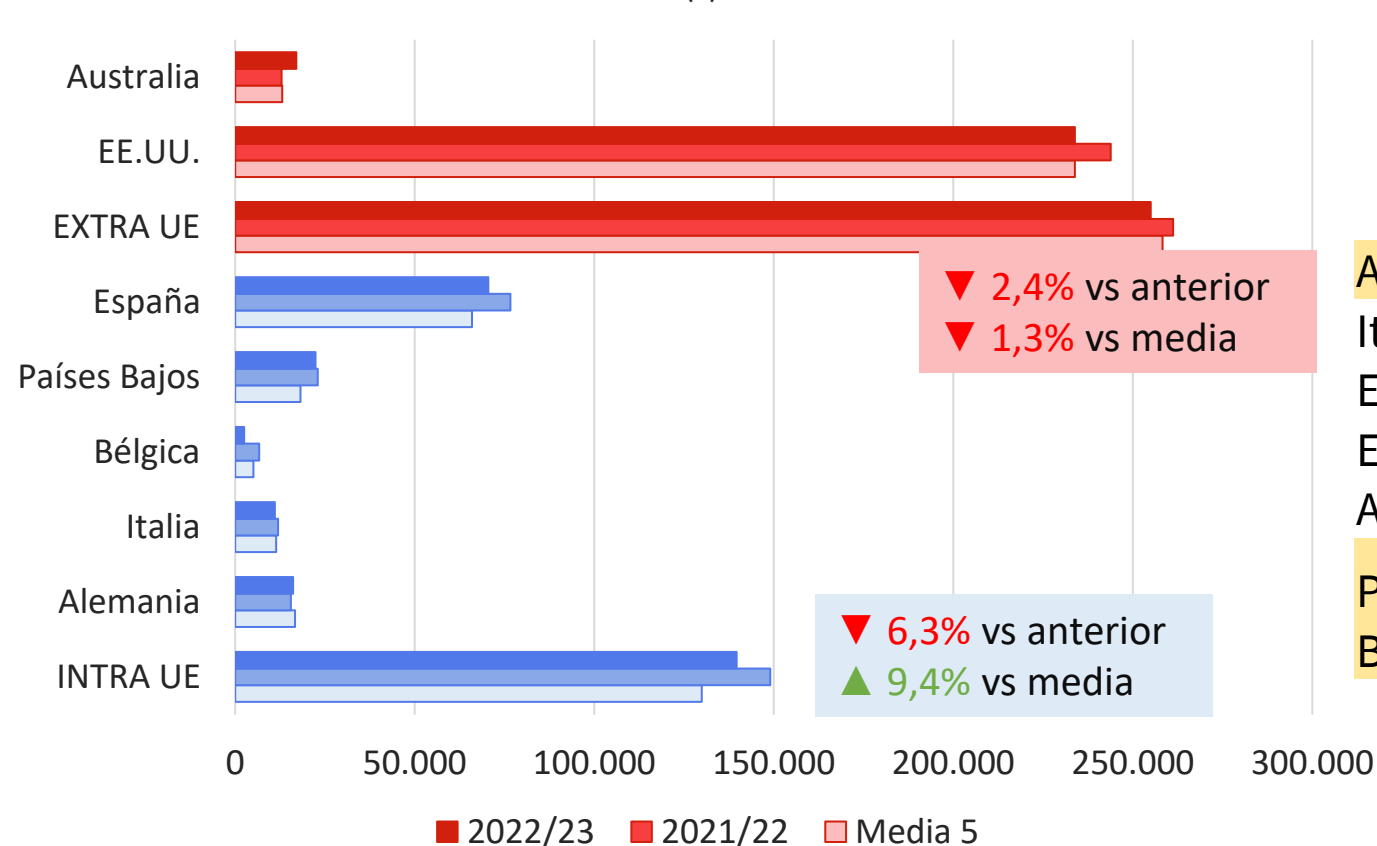


Fuente Datos: Elaboración propia a partir de EUROSTAT

# Comercio exterior: Importaciones UE27 - Almendra

Datos acumulados sep - jul  

Orígenes de importación de **almendra** por la UE27 - Volumen (t)



VALOR UNITARIO (€/kg)	2021/22	2022/23	Media 5	Variaciones 2022/23	
				VS 2021/22	VS Media 5
Alemania	6,11	6,26	6,61	2,4%	-5,4%
Italia	6,80	6,69	7,21	-1,5%	-7,2%
España	5,47	5,30	6,03	-3,2%	-12,2%
EE.UU.	4,34	4,06	4,79	-6,5%	-15,2%
Australia	4,15	3,74	4,46	-9,7%	-16,1%
Países Bajos	4,72	4,74	5,28	0,4%	-10,1%
Bélgica	5,89	5,82	5,69	-1,2%	2,2%

Países comercializadores

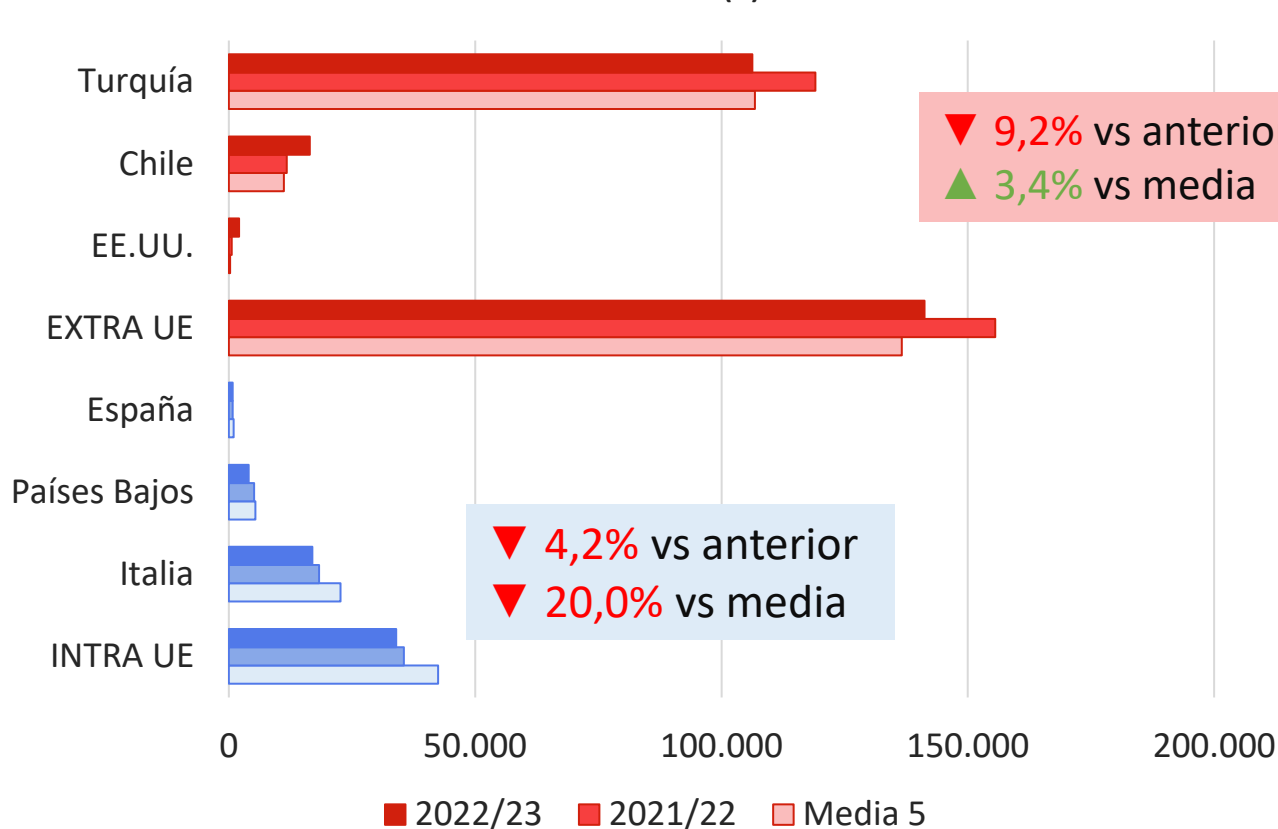


Fuente Datos: Elaboración propia a partir de EUROSTAT

# Comercio exterior: Importaciones UE27 - Avellana

Datos acumulados sep - jul  

Orígenes de importación de **avellana** por la UE27 -  
Volumen (t)



VALOR UNITARIO (€/kg)	VALOR UNITARIO (€/kg)			Variaciones 2022/23	
	2021/22	2022/23	Media 5	vs 2021/22	vs Media 5
Italia	8,22	8,08	7,88	-1,7%	2,6%
España	6,71	6,55	6,71	-2,4%	-2,4%
EE.UU.	6,97	4,73	6,60	-32,0%	-28,3%
Chile	7,04	7,98	7,31	13,3%	9,1%
Turquía	5,20	5,45	5,56	4,8%	-2,1%
Países Bajos	6,46	6,70	6,21	3,7%	7,9%

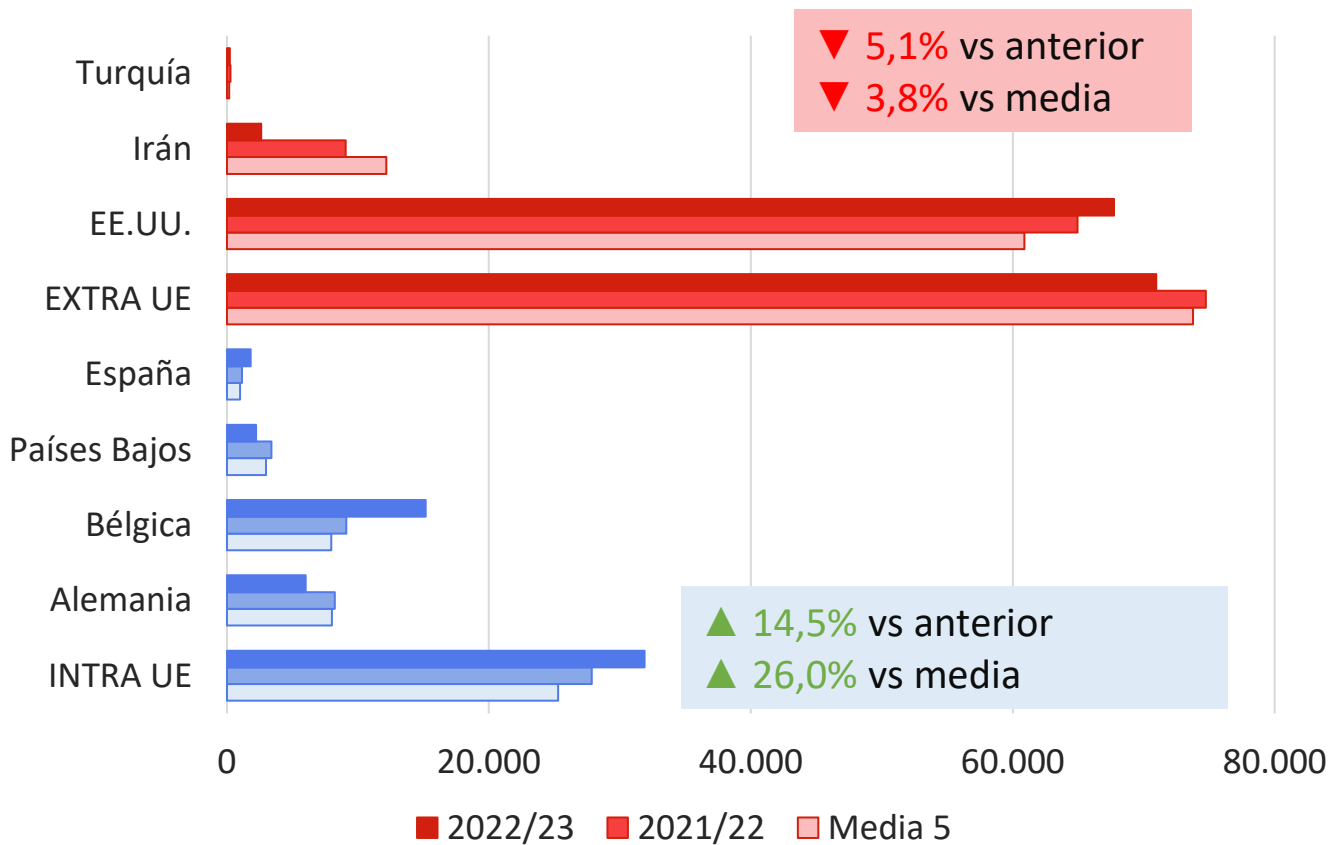
Países comercializadores



Fuente Datos: Elaboración propia a partir de EUROSTAT

# Comercio exterior: Importaciones UE27 - Pistacho

Orígenes de importación de **pistacho** por la UE27 - Volumen (t)




VALOR UNITARIO (€/kg)	2021/22	2022/23	Media 5	Variaciones 2022/23	
				VS 2021/22	VS Media 5
España	8,55	8,64	8,80	1,0%	-1,8%
EE.UU.	7,48	7,80	7,58	4,2%	2,8%
Irán	6,99	9,15	7,04	31,0%	30,0%
Turquía	7,53	7,43	7,36	-1,3%	0,9%
Países Bajos	7,35	8,31	7,84	13,0%	5,9%
Bélgica	7,54	7,58	7,69	0,5%	-1,4%
Alemania	7,81	9,21	7,97	17,9%	15,6%

Países comercializadores



Fuente Datos: Elaboración propia a partir de EUROSTAT

# Cotizaciones:




Precios medio de campaña

**campaña 2022/2023**

		PRECIOS MEDIOS PRINCIPALES MERCADOS											
		LONJA DE REUS			LONJA DE ALBACETE			LONJA DE MURCIA			LONJA DE ANDALUCÍA		
PRODUCTO	Variedad	Precio 2022/23	Variaciones		Precio 2022/23	Variaciones		Precio 2022/23	Variaciones		Precio 2022/23	Variaciones	
			vs 2021/2022	vs Media 5		vs 2021/2022	vs Media 5		vs 2021/2022	vs Media 5		vs 2021/2022	vs Media 5
ALMENDRA	Comuna	<b>3,41</b>	-16%	-16%	<b>3,80</b>	0%	-9%	<b>3,68</b>	0%	-12%	<b>3,85</b>	1%	-11%
	Guara	<b>3,48</b>	1%	6%	<b>3,94</b>	19%	-9%	<b>3,74</b>	-1%	15%	<b>4,00</b>	2%	
	Largueta	<b>4,95</b>	-6%	6%	<b>5,57</b>	4%	5%	<b>5,34</b>	0%	6%	<b>5,49</b>	2%	5%
	Marcona	<b>6,71</b>	-3%	18%	<b>7,57</b>	6%	18%	<b>7,30</b>	0%	21%	<b>7,34</b>	0%	14%
	Ecológico'	<b>6,01</b>	-22%	-19%	<b>6,13</b>	-25%	-20%	<b>6,02</b>	-26%	0%			
AVELLANA	Negreta	<b>4,49</b>	2%	13%									
	Corriente	<b>3,94</b>	-3%	7%									
PISTACHO	Kerman 20/22	<b>4,50</b>	2%	-1%	<b>7,52</b>	12%							
	Kerman 28/30	<b>3,60</b>	1%	-3%									
	Kerman grano				<b>12,34</b>	16%							
	Larnaka grano				<b>13,12</b>	64%							



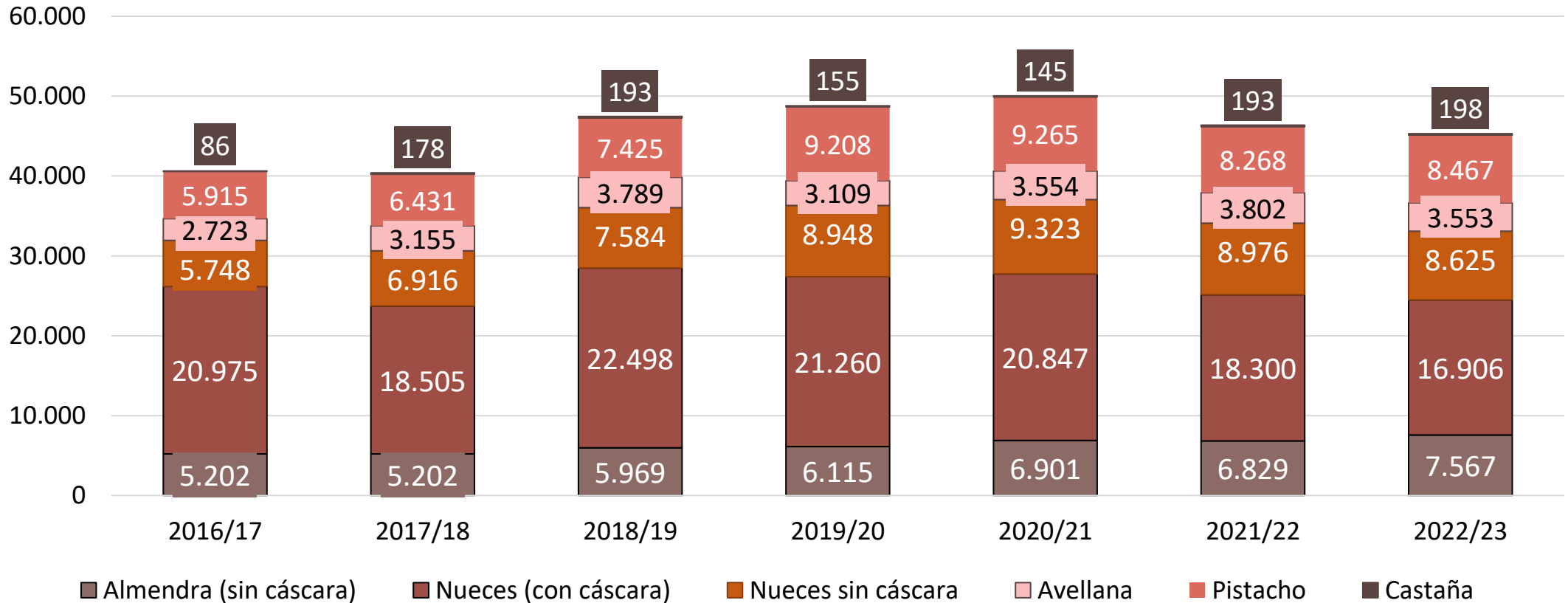
Fuente Datos: Elaboración propia a partir de precios semanales de Lonja de Reus, Lonja de Albacete, Lonja de Murcia, Observatorio de Precios de la Junta de Andalucía




# Consumo en hogares: Total Frutos Secos



## Consumo en hogares de Frutos Secos (t) - Acumulado SEP -JUL



Fuente Datos: Paneles de consumo en hogares. DGIA. MAPA




# Conclusiones: Campaña 2022/23




- ❑ **PRODUCCIÓN:** la campaña 2022/23 estuvo marcada en el caso de la almendra por las heladas asociadas a Ciril y que provocaron descensos significativos de producción. Pero hay que tener en cuenta que se trata de un cultivo en expansión como pistacho con mucha superficie que aún no ha entrado en producción. Asimismo, destaca el crecimiento de superficie en regadío en almendra y pistacho.
- ❑ **COMERCIO EXTERIOR:** en el conjunto del sector la balanza comercial es negativa, aunque es positiva para almendra y castaña. Aunque en el caso de la almendra el volumen exportado ha sido inferior al importado, no así en valor.
- ❑ **CONSUMO:** creciente en el caso de almendra, pistacho y castaña.
- ❑ **COTIZACIONES:** en avellana por encima de la media, en pistacho por encima de la campaña pasada y en el caso de la almendra cotizaciones por encima de la media para variedades diferenciadas, pero importante descenso en ecológico.



# Perspectivas: campaña 2023/2024



AVANCES DE  
PRODUCCIÓN



COTIZACIONES

ESPAÑA

- Almendra
- Avellana


EE.UU. \_Almendra



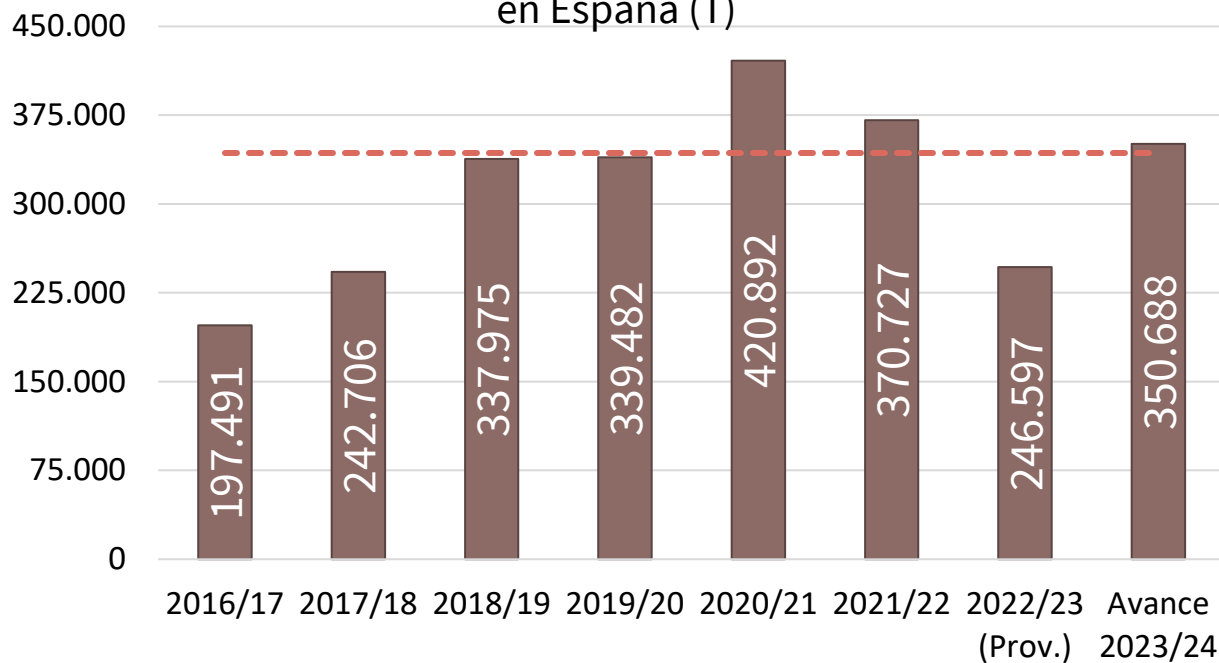


# Producción: Avances Campaña 2023/24 – Almendra

Datos Avance de julio 2023

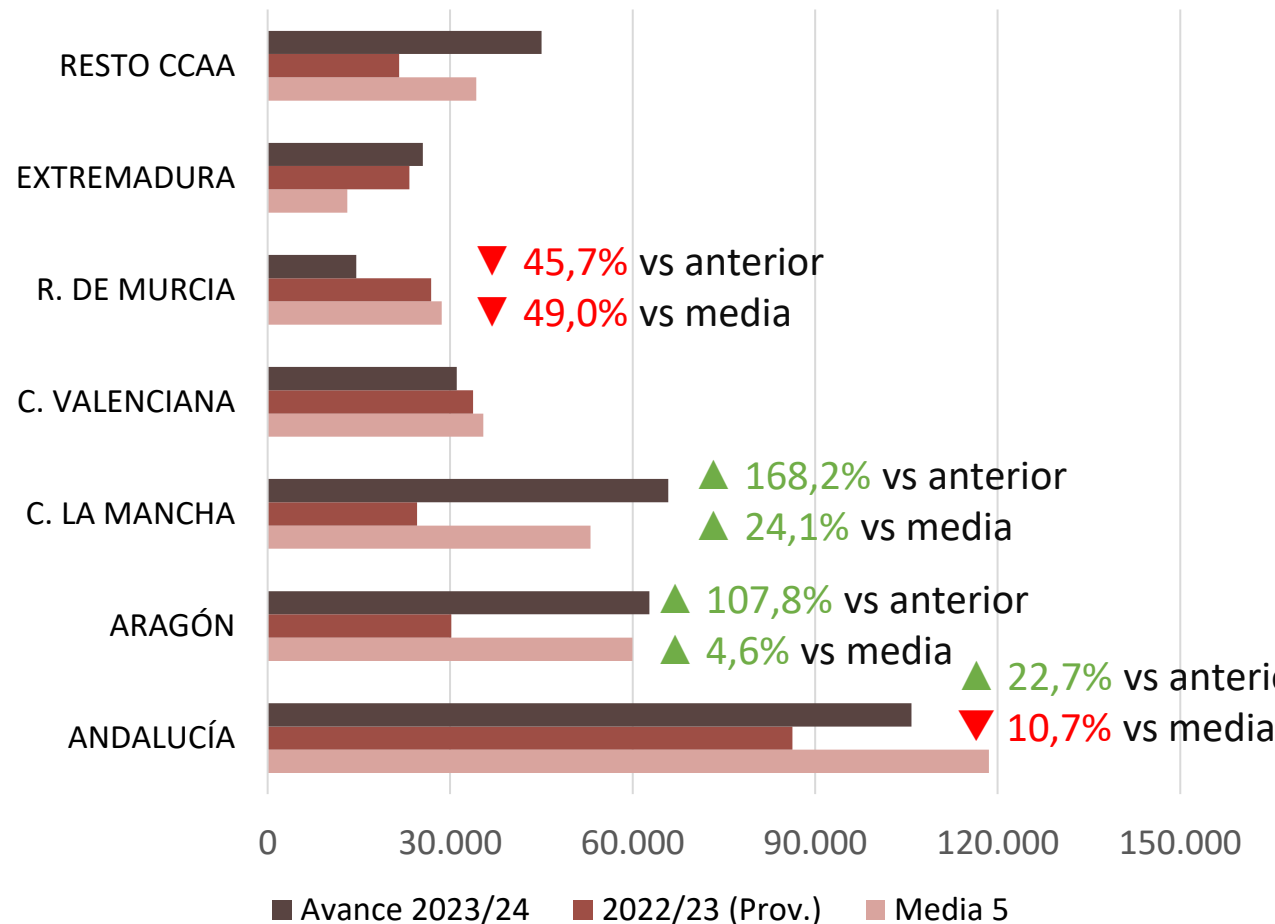


Evolución de producción de **Almendra con cáscara** en España (T)




**PREVISIÓN PRODUCCIÓN**  
**ALMENDRA: 350.688 T**  
 ▲ 42,2% vs anterior  
 ▲ 2,2% vs media

Producción **Almendra** por CCAA (T)

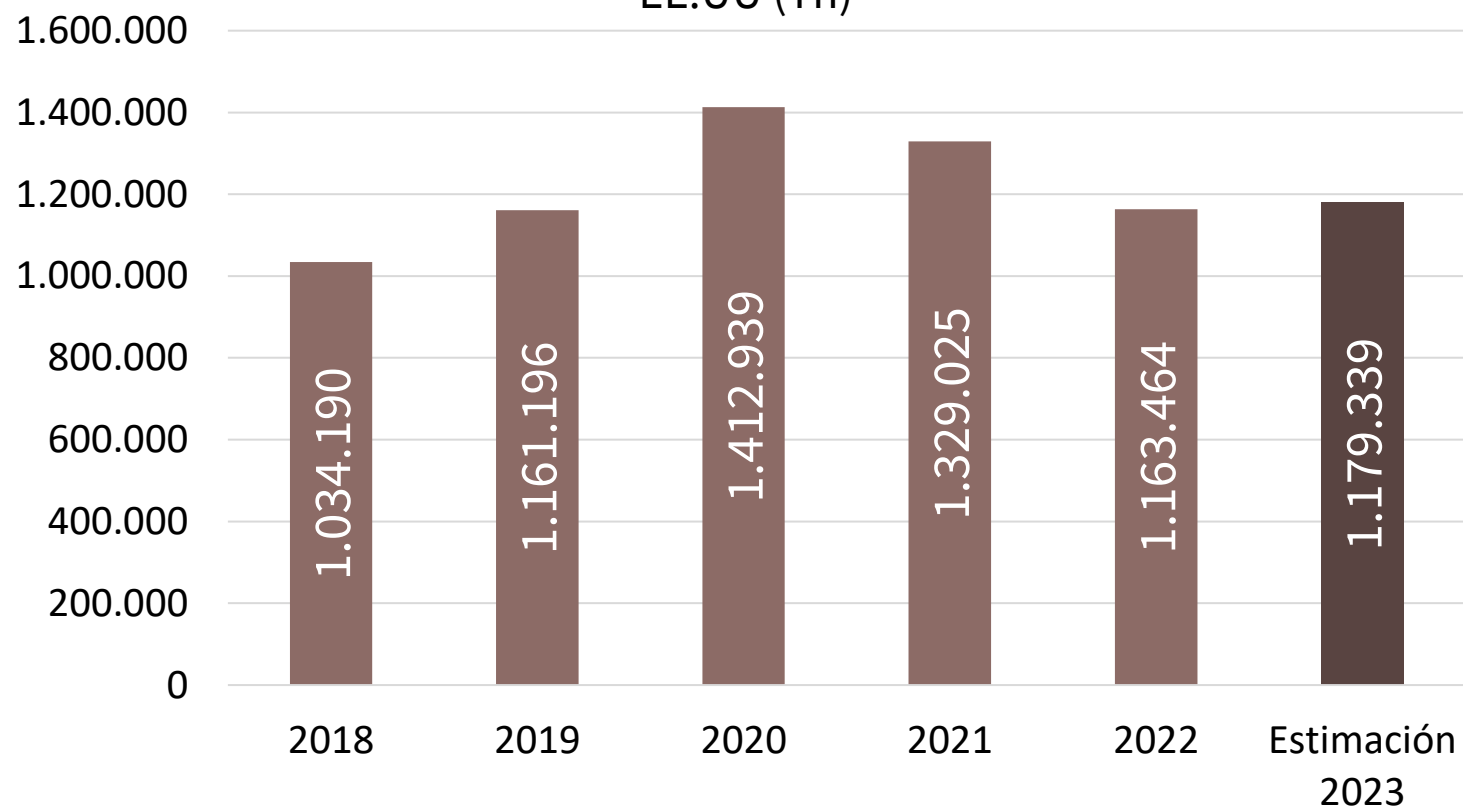


Fuente Datos: Superficies y Producciones Anuales de Cultivos

# Producción: Avances Campaña 2023/24 – Almendra



Evolución de la producción de **Almendra en grano** en EE.UU (Tn)



▲ 1,5% vs anterior  
▼ 3,2% vs media

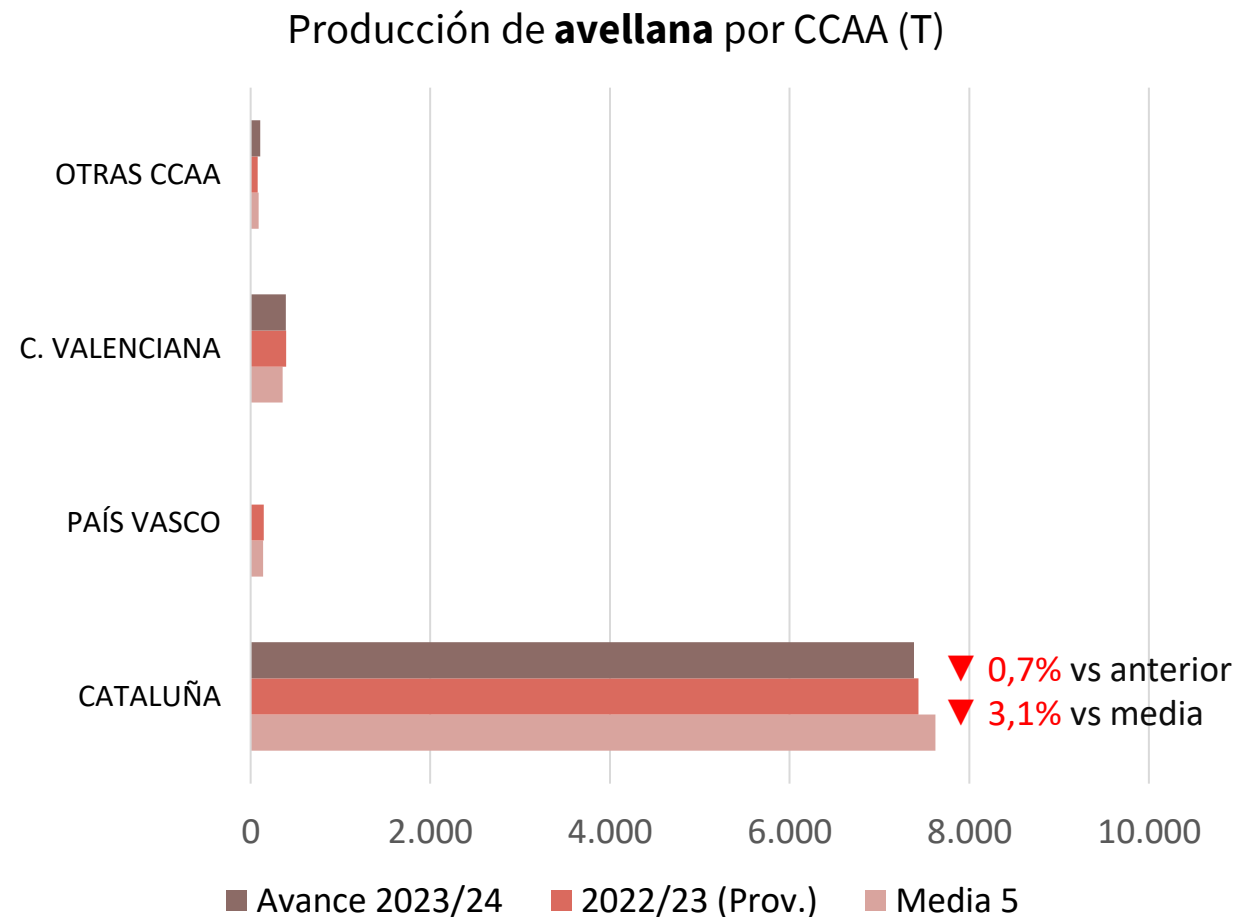
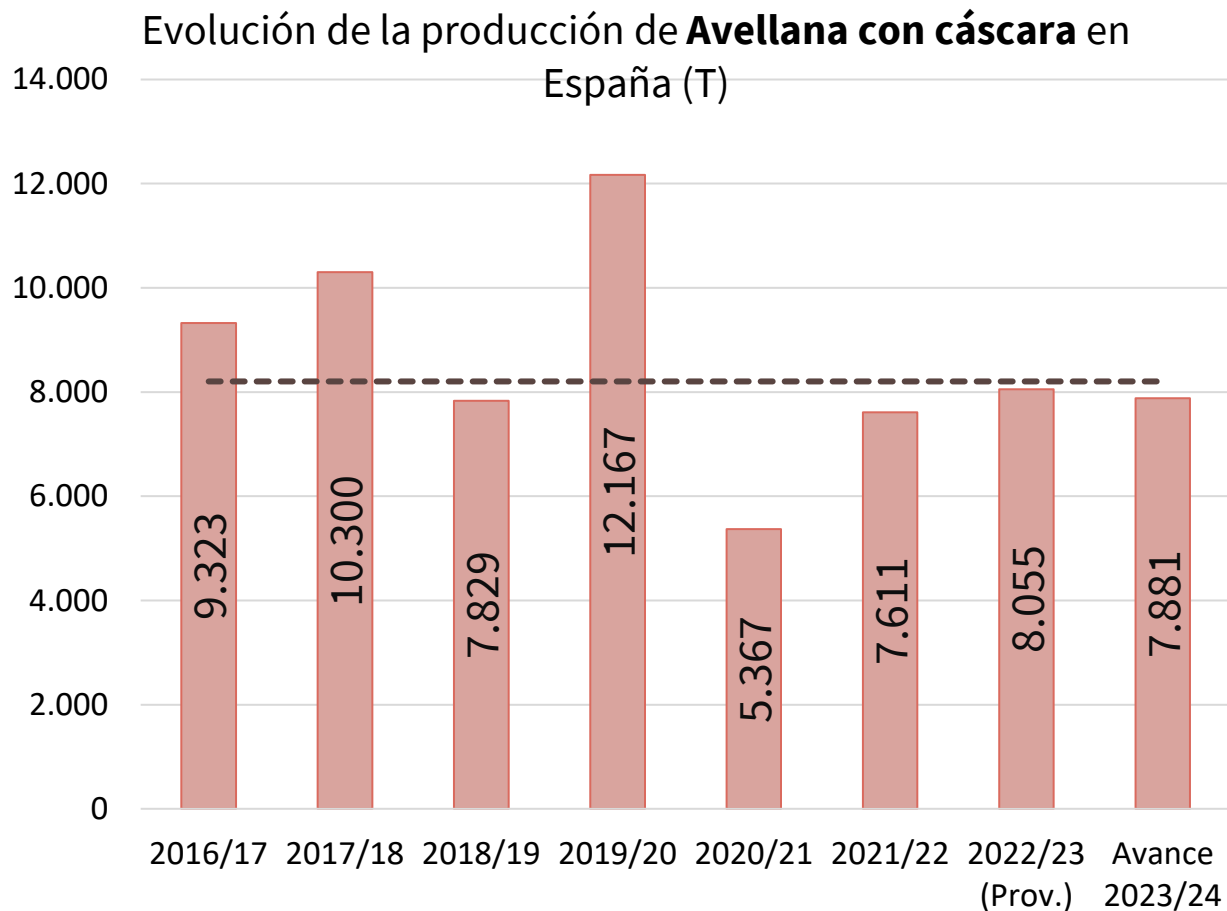



Fuente Datos: USDA



# Producción: Avances Campaña 2023/24 –Avellana


Datos Avance de julio 2023



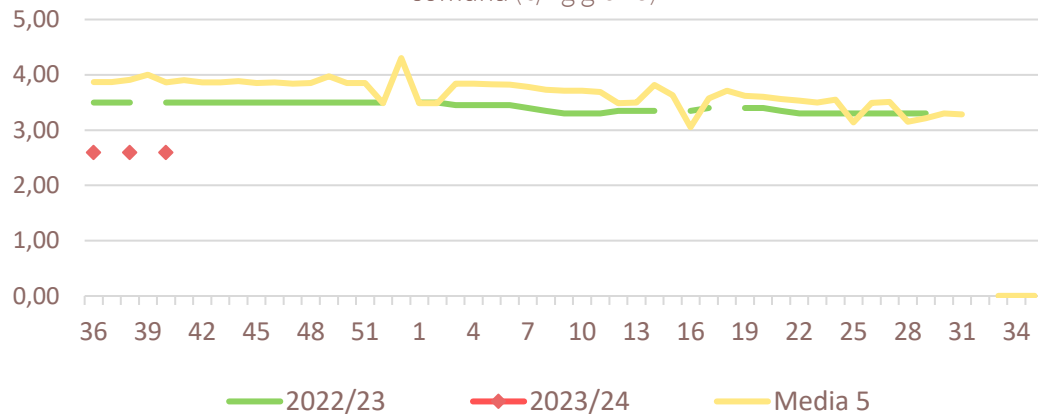
Fuente Datos: Superficies y Producciones Anuales de Cultivos



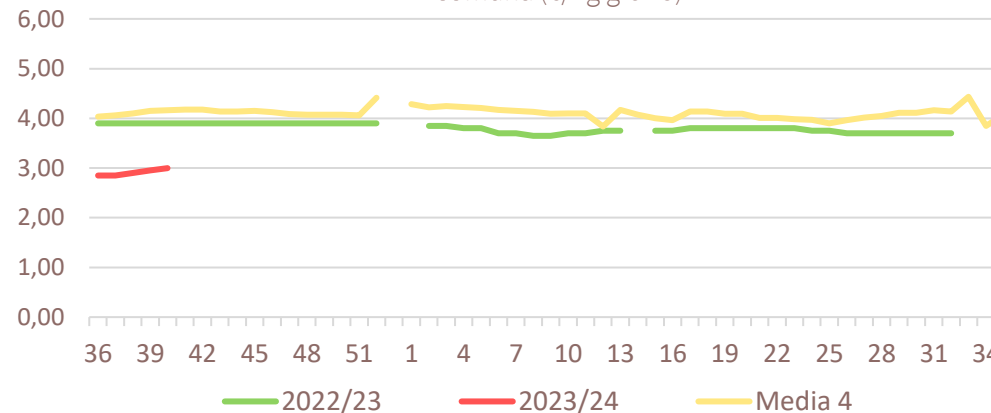
# Cotizaciones:



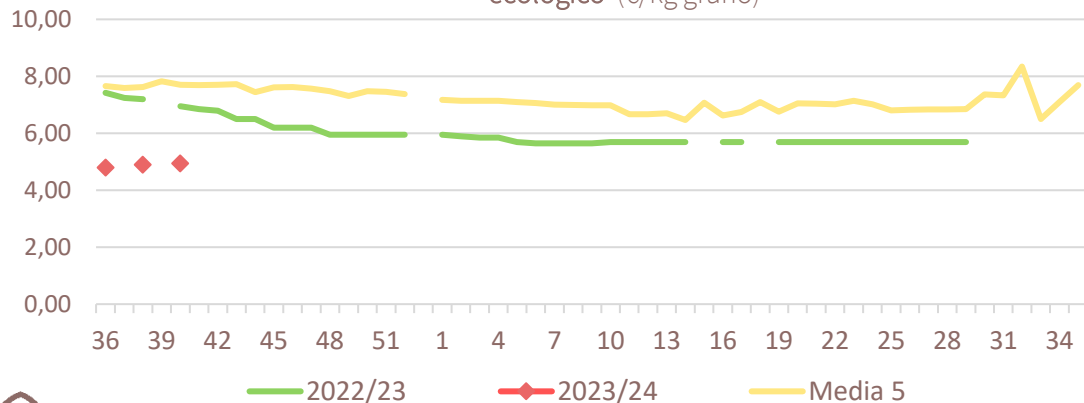
Salida Central Acondicionamiento - Lonja de Reus - ALMENDRA comuna (€/kg grano)



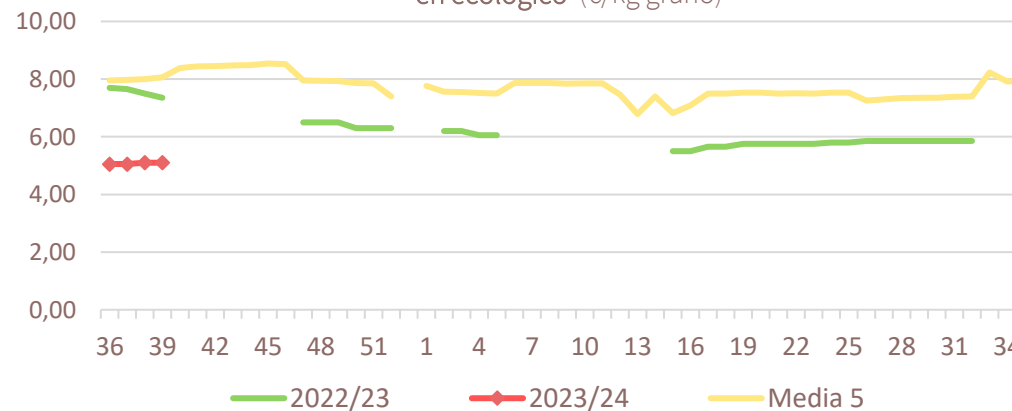
Salida Central Acondicionamiento - Lonja de Albacete - ALMENDRA comuna (€/kg grano)



Salida Central Acondicionamiento - Lonja de Reus - ALMENDRA 'en ecológico' (€/kg grano)




Salida Central Acondicionamiento - Lonja de Albacete - ALMENDRA 'en ecológico' (€/kg grano)



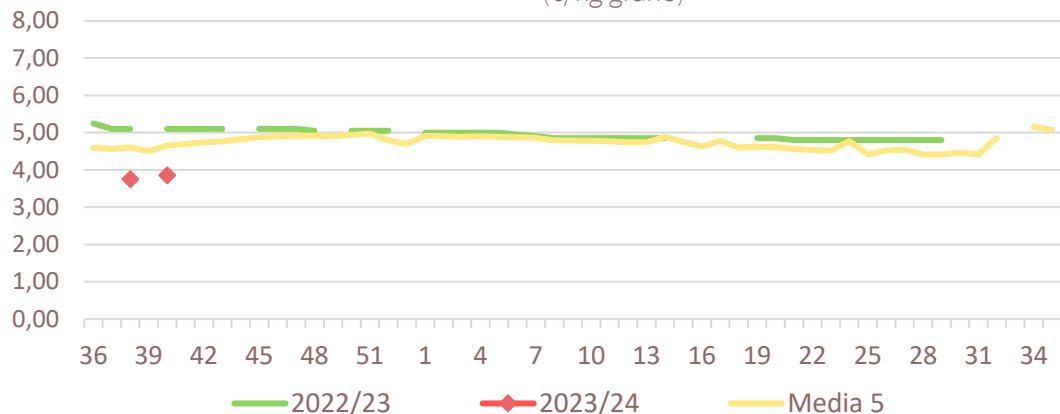
Fuente Datos: Elaboración propia a partir de precios semanales de Lonja de Reus, Lonja de Albacete, Lonja de Murcia, Observatorio de Precios de la Junta de Andalucía



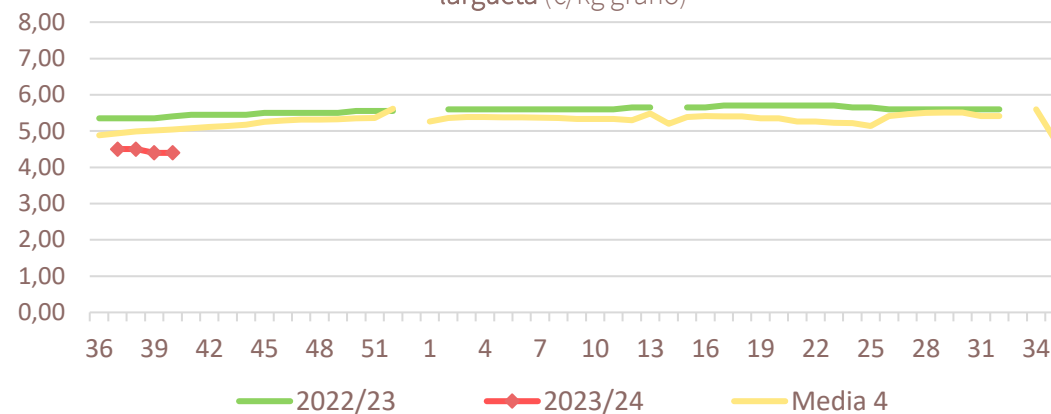
# Cotizaciones:



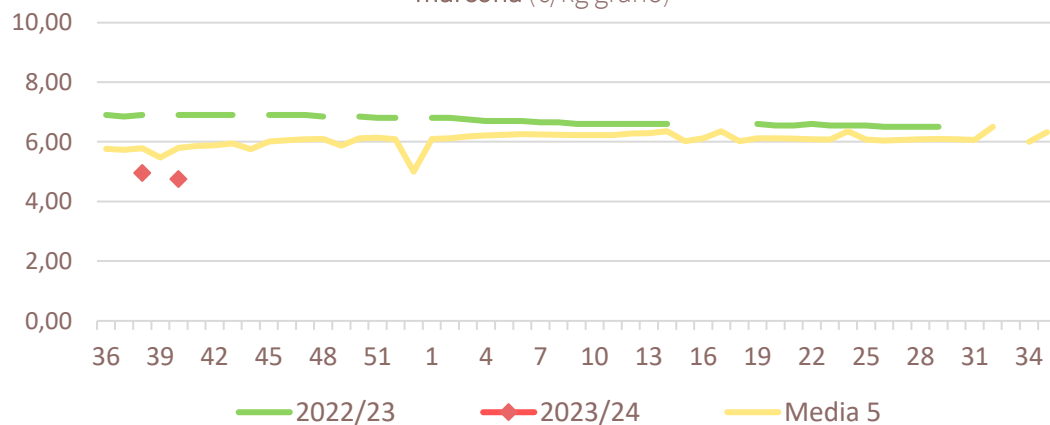
Salida Central Acondicionamiento - Lonja de Reus - ALMENDRA largueta (€/kg grano)



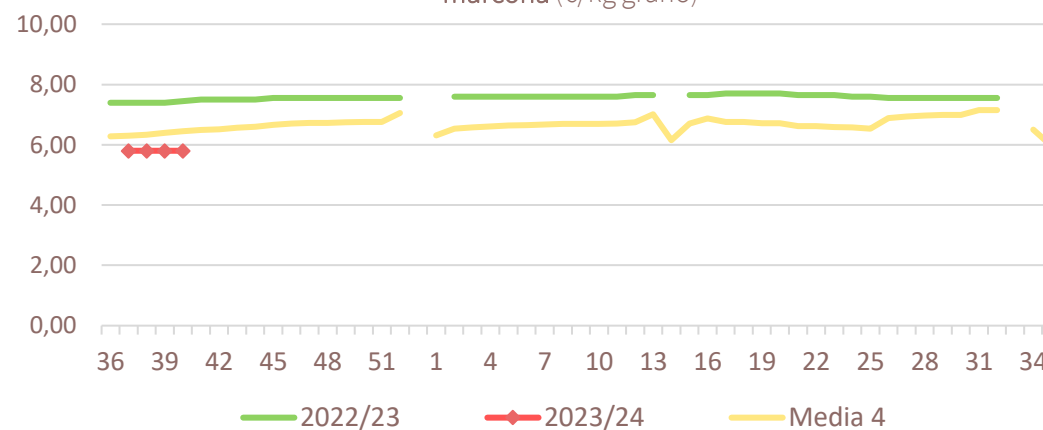
Salida Central Acondicionamiento - Lonja de Albacete - ALMENDRA largueta (€/kg grano)



Salida Central Acondicionamiento - Lonja de Reus - ALMENDRA marcona (€/kg grano)




Salida Central Acondicionamiento - Lonja de Albacete - ALMENDRA marcona (€/kg grano)



Fuente Datos: Elaboración propia a partir de precios semanales de Lonja de Reus, Lonja de Albacete, Lonja de Murcia, Observatorio de Precios de la Junta de Andalucía



# Cotizaciones:



Precios semana 39/2023

**campaña 2023/24**

		PRECIOS MEDIOS PRINCIPALES MERCADOS (€/kg)					
		LONJA DE REUS S-38/23			LONJA DE ALBACETE		
PRODUCTO	Variedad	Precio 2023/24	Variaciones		Precio 2023/24	Variaciones	
			vs 2022/23	vs Media 5		vs 2022/23	vs Media 5
<b>AVELLANA</b>	Negreta	<b>4,50</b>	2%	13%			
	Corriente	<b>3,95</b>	2%	12%			
<b>PISTACHO</b>	Kerman 20/22	<b>4,50</b>	0%	-3%	<b>8,00</b>	14%	
	Kerman 28/30						
	Kerman grano				<b>14,00</b>	40%	
	Larnaka grano				<b>15,00</b>	58%	



Fuente Datos: Elaboración propia a partir de precios semanales de Lonja de Reus, Lonja de Albacete, Lonja de Murcia, Observatorio de Precios de la Junta de Andalucía



# MUCHAS GRACIAS

Sectorial de Frutas de Cáscara



martes, 17 de octubre de 2023

Índice



GOBIERNO  
DE ESPAÑA

MINISTERIO  
DE AGRICULTURA, PESCA  
Y ALIMENTACIÓN

DIRECCIÓN GENERAL  
DE PRODUCCIONES Y MERCADOS  
AGRARIOS

SUBDIRECCIÓN GENERAL  
DE FRUTAS Y HORTALIZAS Y  
VITIVINICULTURA