

LEGUMBRES DE CALIDAD DIFERENCIADA



Las figuras de calidad en las legumbres Visión de futuro

José Andrés García Moro
Madrid 10 de abril de 2018

- Dónde estamos
- Tendencias
- Objetivos
- Qué necesitamos



Dónde estamos

- Gran debate sobre la salud, calidad alimentaria, eficiencia y respeto al entorno
- La FAO nos está advirtiendo de los riesgos de falta de alimentos y calidad alimentaria *(Roma 11/09/18)*
 - Países con ingresos más altos
 - Excesiva proteína animal
 - Altos costos de transformación
 - Desperdicio de alimentos
 - A nivel general
 - Aumento de la inseguridad alimentaria 1/9 nivel mundial
 - Malnutrición. Obesidad 1/8 nivel mundial; Dolencias cardíacas
 - Cambio climático
- Fundamental cambiar las preferencias nutricionales
 - Legumbres: proteína, fibra, vitamina B, minerales, etc
 - Legumbre de Calidad Diferenciada: LA GARANTIA

Superficie de siembra acogida a DO-IGP

<i>Legumbre de Calidad / Diferenciada</i>	2015	2016	2017	2018
<i>DOP Mongeta del Ganxet</i>	24	27	26	31
<i>DOP Fesols de Santa Pau</i>	18	20	34	32
<i>IGP Alubia de la Bañeza León</i>	120	295	490	300
<i>IGP Faba asturiana</i>	114	134	166	164
<i>IGP Faba de Lourenzá</i>	50	45	49	49
<i>IGP Garbanzo de Escacena</i>	411	452	685	589
<i>IGP Garbanzo de Fuentesauco</i>	535	352	507	604
<i>IGP Judia Del Barco de Avila</i>	40	40	40	24
<i>IGP Lenteja de la Armuña</i>	1.353	1.239	1.149	1.146
<i>IGP Lenteja de Tierra de Campos</i>	3.057	3.278	5.426	5.219
Total hectáreas	5.722	5.882	8.572	8.158
(AE aproximadamente igual a DO+IGP)				

Tendencias

- Incremento de marcas blancas
 - Dependencia del sector transformador de la distribución
 - Mayor consumo de precocinados >50%
 - Menor etiquetaje, mayor inseguridad del productor
- Proliferación de tiendas y espacios gourmet muy diversas:
 - Envase de calidad o granel
 - Falta de etiquetaje
 - Errónea equiparación de precio a calidad

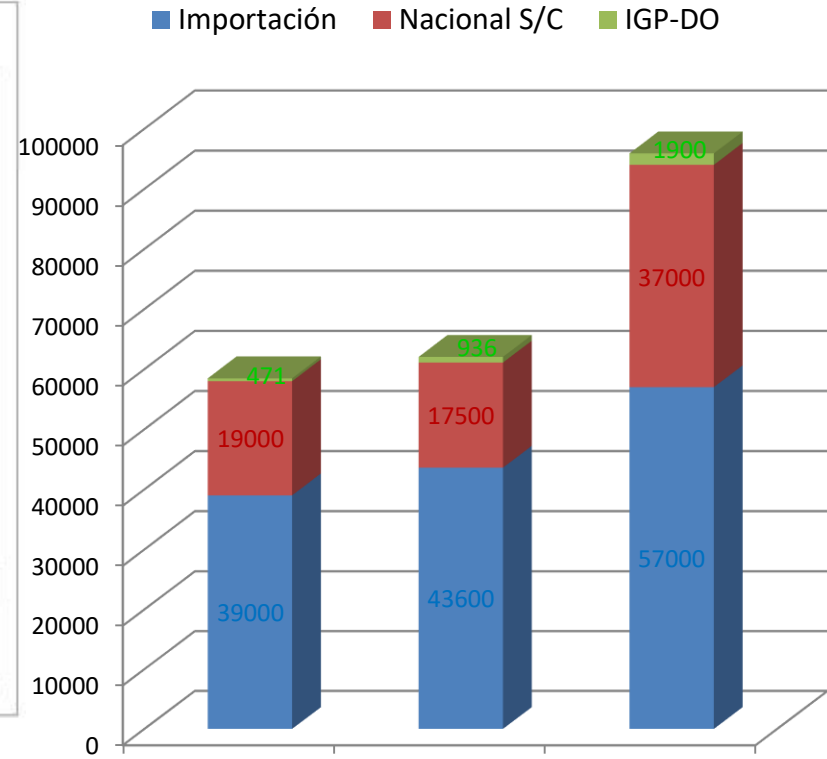
FRAUDE →



Volumen de legumbre en España

SC/DO-IGP

(Campaña 2017 última con datos cerrados)



Superficie/producción de siembra DO-IGP
2017 8.572 Has. 3.300 Tm. (Seco)

2018 8158 Has. 10.885 Tm. (Lenteja 9.200)

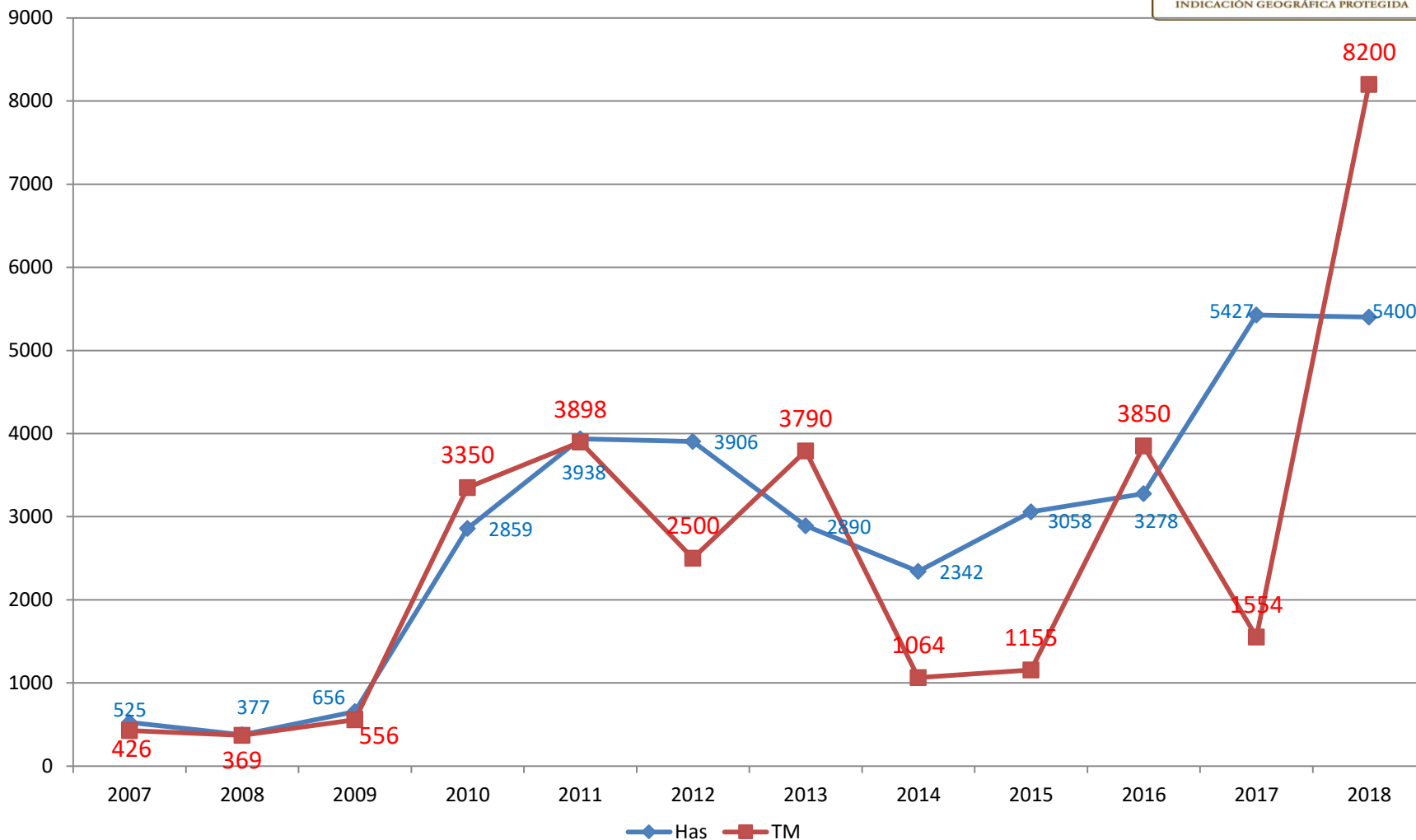
	Alubia	Garbanzo	Lenteja
DO-IGP	1%	1.5%	2%
Media	1.5%	1.8%	6.5%

Fuentes:

Nacional e Importación MAPAMA
IGP-DO Elaboración propia

LA IMPORTANCIA DE LA POLITICA DE AYUDAS Y COMPETENCIA ENTRE CULTIVOS (Ej:IGP-LTC)

2006 DESACOPLAMIENTO ; 2007 SUBIDA CEREAL;
2009 AYUDA COMPLEMENTARIA



OBJETIVOS

- **En el campo:**
 - **Incrementar superficie de siembra y rendimiento**
 - **LEGUMBRE: HIJOS DE UN DIOS MENOR**
 - Investigación para la mejora genética: Porte, resistencias, rendimiento
 - Mejorar técnicas de cultivo
 - Desarrollar sistemas más adecuados para la recolección
- **En el mercado:**
 - **Abrir nuevos perfiles de consumo**
 - Nuevos consumidores
 - Nuevos derivados
 - Sustituir dietas deficientes
 - **Mejorar el conocimiento del consumidor**
 - **Propiedades: salud**
 - **Eliminar falsedades: la legumbre NO engorda**
 - **Diferenciar: etiquetajes**
 - **Potenciar DO-IGP sobre sellos locales**
 - **Conocimiento beneficios ambientales**
 - **INCREMENTAR EL CONSUMO**
 - **Corregir tendencias**
 - **Fidelizar por calidad y garantía UE**
 - **Animar a las grandes cadenas**
 - **Evitar fraudes:**
 - **Por utilización del nombre.**
 - **Graneles**
 - **Etiquetajes confusos**




INCIDIR EN SECTORES CONCRETOS

- Innovar para 365 días
- Comedores colectivos: Calidad y garantía
 - Colegios, hospitales, cuarteles
- Vegetarianos/veganos
- Diabetes
- Población mayor
- Nuevos pobladores. Recetas Halal



NECESIDADES

- **Incrementar la partida destinada al apoyo a la siembra de legumbres de calidad**
 - Propiciar siembras de productos deficitarios
 - Restar siembras a productos excedentarios
 - Mejorar la rentabilidad del productor
 - Reducir costos por calificación
 - Ofrecer al envasador calidad garantizada UE
 - Reducir la dependencia del exterior (contratos)
- **Incluir la legumbre de calidad diferenciada en superficie SIE (Secanos)**
 - Cultivo eficiente
 - Contribuye a fijar nitrógeno
 - Mejora agronómica
 - Proteína barata
 - Reduce la huella de C y ayuda al entorno
 - Importaciones 2016-17: *(Fuente: MAPAMA)*
 - Lenteja 57.000 Tm. >50% EEUU
 - Garbanzo 43.600 Tm. EEUU-México
 - Alubia 39.000 Tm. >60% Argentina
- **Campañas de divulgación a nivel nacional de la legumbre de calidad**
 - Promoción actual a nivel provincial
 - Vinculación a sellos provinciales



LEGUMBRE DE CALIDAD DIFERENCIADA
EL BISTEC VERDE
EFICIENCIA, SOSTENIBILIDAD Y GARANTIA
TODO UN POTENCIAL

Gracias por su atención