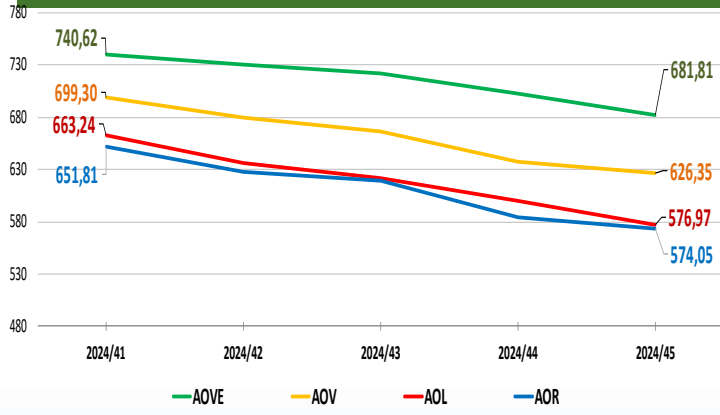


## NACIONALES

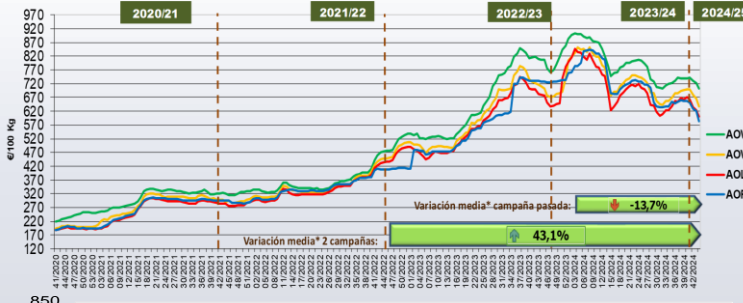
## CCAA

## INTERNACIONALES

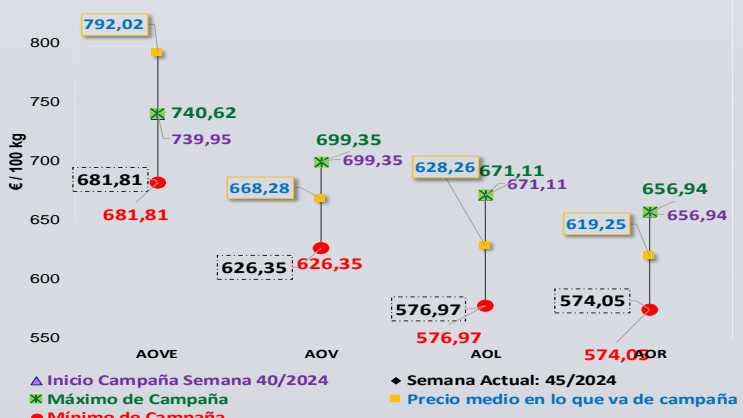
Última Semana y Últimas 5 Semanas €/100 kg



Semanas equivalentes Últimas Campañas



Precios Medios Campaña



Virgen Extra	Semana					vs. Semana Anterior		vs. Últimas 5 Semanas		vs. Inicio Campaña		vs. Campaña anterior	
	2024/41	2024/42	2024/43	2024/44	2024/45	€/100 kg	%	€/100 kg	%	€/100 kg	%	€/100 kg	%
Andalucía	735,68	722,67	714,21	693,46	689,08	-4,37	-0,63%	-46,60	-6,3%	-5,8%	-14,6%	-14,6%	-14,6%
Castilla-La Mancha	799,71	796,30	795,82	771,18	729,28	-41,91	-5,43%	-70,44	-8,8%	-10,4%	-8,0%	-8,0%	-8,0%
Cataluña	740,00	725,00	720,00	700,00	600,00	-100,00	-14,29%	-140,00	-18,9%	-18,9%	-25,0%	-25,0%	-25,0%
Extremadura	725,00	719,00	711,00	696,00	547,00	-149,00	-21,41%	-178,00	-24,6%	-25,1%	-30,4%	-30,4%	-30,4%
ESPAÑA	740,62	730,16	722,49	702,25	681,81	-20,44	-2,91%	-58,81	-7,94%	-7,9%	-15,4%	-15,4%	-15,4%

Virgen	Semana					vs. Semana Anterior		vs. Últimas 5 Semanas		vs. Inicio Campaña		vs. Campaña anterior	
	2024/41	2024/42	2024/43	2024/44	2024/45	€/100 kg	%	€/100 kg	%	€/100 kg	%	€/100 kg	%
Andalucía	699,16	679,39	666,15	635,18	626,64	-8,55	-1,35%	-72,53	-10,4%	-10,2%	-14,6%	-14,6%	-14,6%
Castilla-La Mancha	666,00	645,00	620,00	630,00	520,00	-110,00	-17,46%	-146,00	-21,9%	-25,4%	-25,7%	-25,7%	-25,7%
Cataluña	710,00	680,00	670,00	650,00	550,00	-100,00	-15,38%	-160,00	-22,5%	-22,5%	-25,7%	-25,7%	-25,7%
Extremadura	645,00	640,00	610,00	610,00	522,50	-87,50	-14,34%	-122,50	-19,0%	-22,6%	-24,9%	-24,9%	-24,9%
ESPAÑA	699,30	680,10	666,75	637,80	626,35	-11,45	-1,80%	-72,95	-10,43%	-10,4%	-14,7%	-14,7%	-14,7%

Lampante	Semana					vs. Semana Anterior		vs. Últimas 5 Semanas		vs. Inicio Campaña		vs. Campaña anterior	
	2024/41	2024/42	2024/43	2024/44	2024/45	€/100 kg	%	€/100 kg	%	€/100 kg	%	€/100 kg	%
Andalucía	672,05	642,30	628,39	604,54	588,96	-15,59	-2,58%	-83,09	-12,4%	-13,0%	-13,4%	-13,4%	-13,4%
Castilla-La Mancha	500,00	475,00	450,00	450,00	380,00	-70,00	-15,56%	-120,00	-24,0%	-24,0%	-36,1%	-36,1%	-36,1%
Cataluña	580,00	585,00	587,00	575,00	510,00	-65,00	-11,30%	-70,00	-12,1%	-21,5%	-23,5%	-23,5%	-23,5%
Extremadura	663,24	635,69	622,11	600,42	576,97	-23,45	-3,91%	-86,27	-13,01%	-14,0%	-14,7%	-14,7%	-14,7%

Últimos datos publicados: SEMANA 44/2024

Categoría	Semana (€/100kg)	vs. Semana Anterior	vs. Campaña anterior	vs. Inicio Campaña	vs. España
AOVE	921,00	-1,4%	10,0%	0,5%	31,1%
AOV	756,00	0,0%	8,8%	6,3%	18,5%
AOL	492,00	-3,5%	-16,3%	-3,9%	-18,1%
AOR	602,00	-1,5%	-16,0%	-7,5%	3,0%

ITALIA

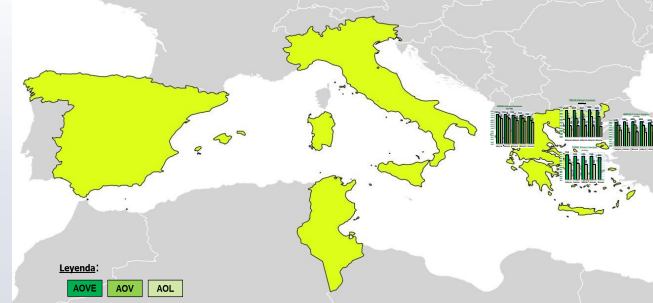
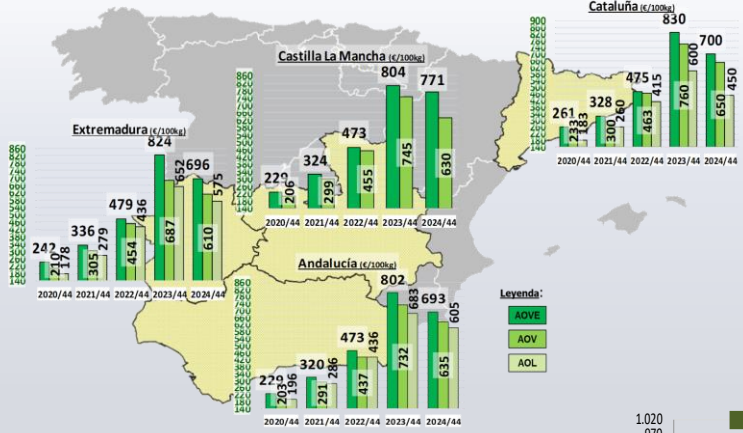
Categoría	Semana (€/100kg)	vs. Semana Anterior	vs. Campaña anterior	vs. Inicio Campaña	vs. España
AOVE	921,00	-1,4%	10,0%	0,5%	31,1%
AOV	756,00	0,0%	8,8%	6,3%	18,5%
AOL	492,00	-3,5%	-16,3%	-3,9%	-18,1%
AOR	602,00	-1,5%	-16,0%	-7,5%	3,0%

GRECIA

Categoría	Semana (€/100kg)	vs. Semana Anterior	vs. Campaña anterior	vs. Inicio Campaña	vs. España
AOVE	659,17	-3,89%	-11,4%	-2,7%	-6,1%
AOV	600,00	0,0%	-1,6%	-1,6%	-5,9%
AOL	450,00	0,0%	4,7%	-10,0%	-25,1%

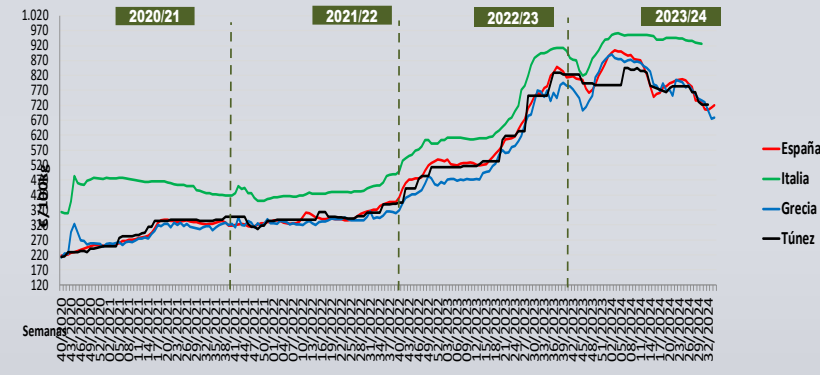
TÚNEZ

Categoría	Semana (€/100kg)	vs. Semana Anterior	vs. Campaña anterior	vs. Inicio Campaña	vs. España
AOVE	693,00	-3,5%	-15,8%	-8,0%	-1,3%
AOL	s/c	#N/A	#N/A	#N/A	s/c



**Semana 45/2024**  
(del 4 al 10 de noviembre de 2024)

Siguiente



## PRECIOS NACIONALES

Precios por categoría (€/100kg). Última Semana

CATEGORIA	SEMANA		Variación vs. Semana Anterior		Variaciones vs.			
	2024/44	2024/45	€/100 kg	%	Inicio Campaña Semana 40/2024	Misma semana campaña anterior	Misma semana 2 campañas anteriores	Media de cuatro campañas anteriores
	26/08-01/09	04-10/11						
Aceite de oliva virgen extra	702,25	<b>681,81</b>	↓ -20,44	↓ -2,91%	↓ -7,86%	↓ -15,40%	↑ 43,46%	↑ 49,08%
Aceite de oliva virgen	637,80	<b>626,35</b>	↓ -11,45	↓ -1,80%	↓ -10,44%	↓ -10,94%	↑ 39,58%	↑ 51,51%
Aceite de oliva lampante	600,42	<b>576,97</b>	↓ -23,45	↓ -3,91%	↓ -14,03%	↓ -14,73%	↑ 32,24%	↑ 45,29%
Aceite de oliva refinado	584,61	<b>574,05</b>	↓ -10,56	↓ -1,81%	↓ -12,62%	↓ -21,15%	↑ 40,13%	↑ 40,68%
Aceite de orujo de oliva refinado**	342,37	<b>336,63</b>	↓ -5,74	↓ -1,68%	↓ -8,7%	↑ 3,49%	↑ 19,92%	↑ 57,02%
<b>MEDIA SIN ORUJO</b>	631,27	<b>614,80</b>	↓ -16,48	↓ -2,61%	↓ -11,2%	↓ -15,6%	↑ 38,9%	↑ 46,6%



Inicio

*Continúan los descensos para todas las categorías.*

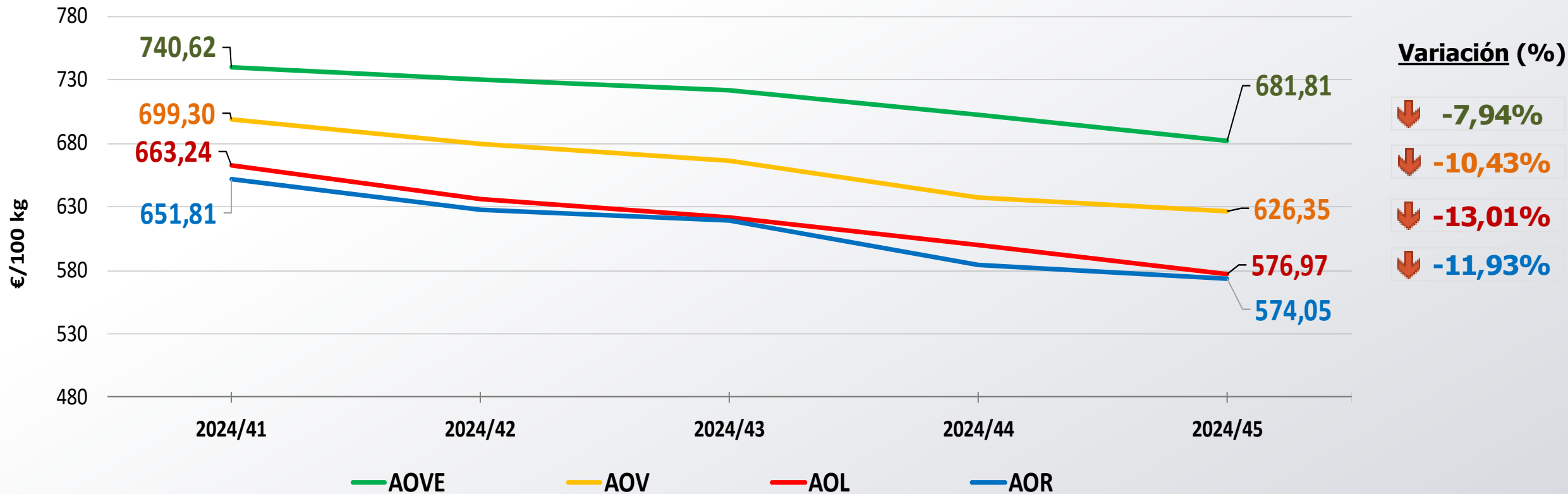


Siguiente

\*\*Nota: El precio medio nacional se obtiene a partir de la ponderación de las cotizaciones en Jaén, Córdoba, Tarragona y otros mercados representativos

## PRECIOS NACIONALES

### Precios por categoría (€/100kg). Últimas 5 Semanas



Inicio

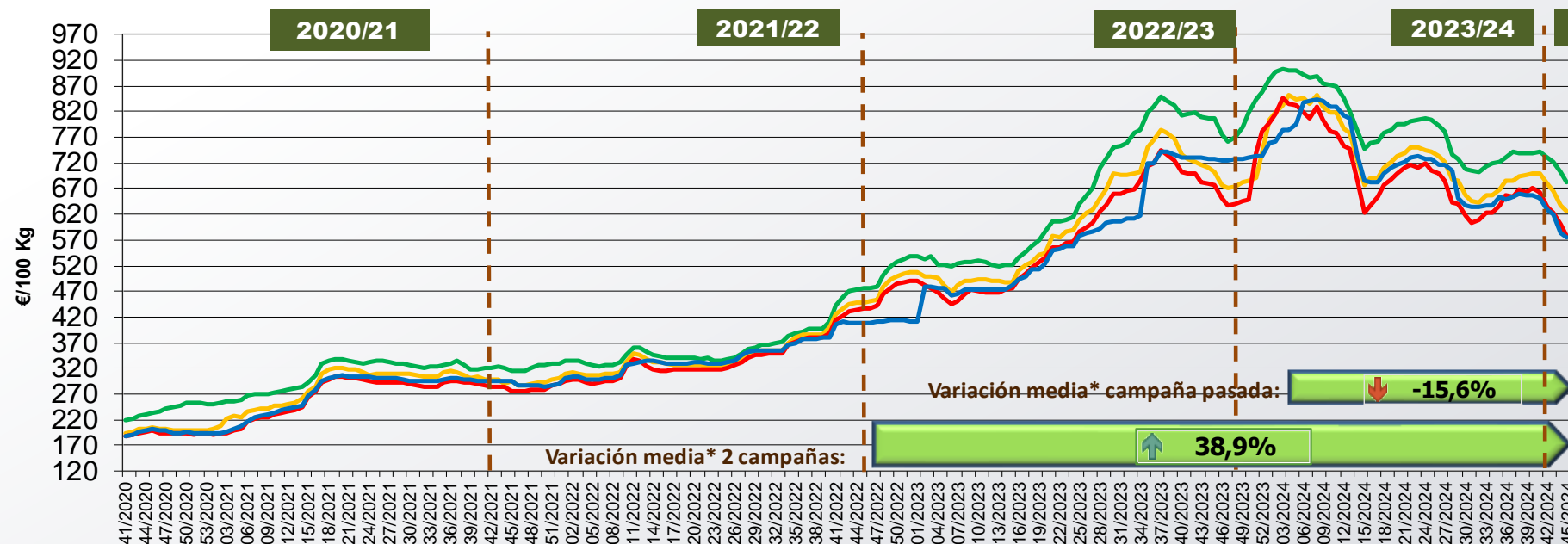
*Precios inferiores a los registrados hace 5 semanas en todas las categorías.*



Siguiente

PRECIOS NACIONALES


Precios por categoría (€/100kg). Últimas 5 Campañas



CATEGORÍA	Semana 45 de las últimas 5 campañas					Variación vs.	
	2020/45	2021/45	2022/45	2023/45	2024/45	Campaña Anterior	2 Campañas Anteriores
Aceite de oliva virgen extra	232,22	315,90	475,26	805,96	<b>681,81</b>	↓ -15,4%	↑ 43,5%
Aceite de oliva virgen	206,00	295,60	448,75	703,29	<b>626,35</b>	↓ -10,9%	↑ 39,6%
Aceite de oliva lampante	198,65	276,83	436,31	676,63	<b>576,97</b>	↓ -14,7%	↑ 32,2%
Aceite de oliva refinado	200,64	293,93	409,65	728,00	<b>574,05</b>	↓ -21,1%	↑ 40,1%
Aceite de orujo de oliva refinado**	96,55	154,99	280,72	325,27	<b>336,63</b>	↑ 3,5%	↑ 19,9%
<b>MEDIA SIN ORUJO</b>	<b>209,38</b>	<b>295,57</b>	<b>442,49</b>	<b>728,47</b>	<b>614,80</b>	↓ -15,6%	↑ 38,9%



Inicio



Siguiente

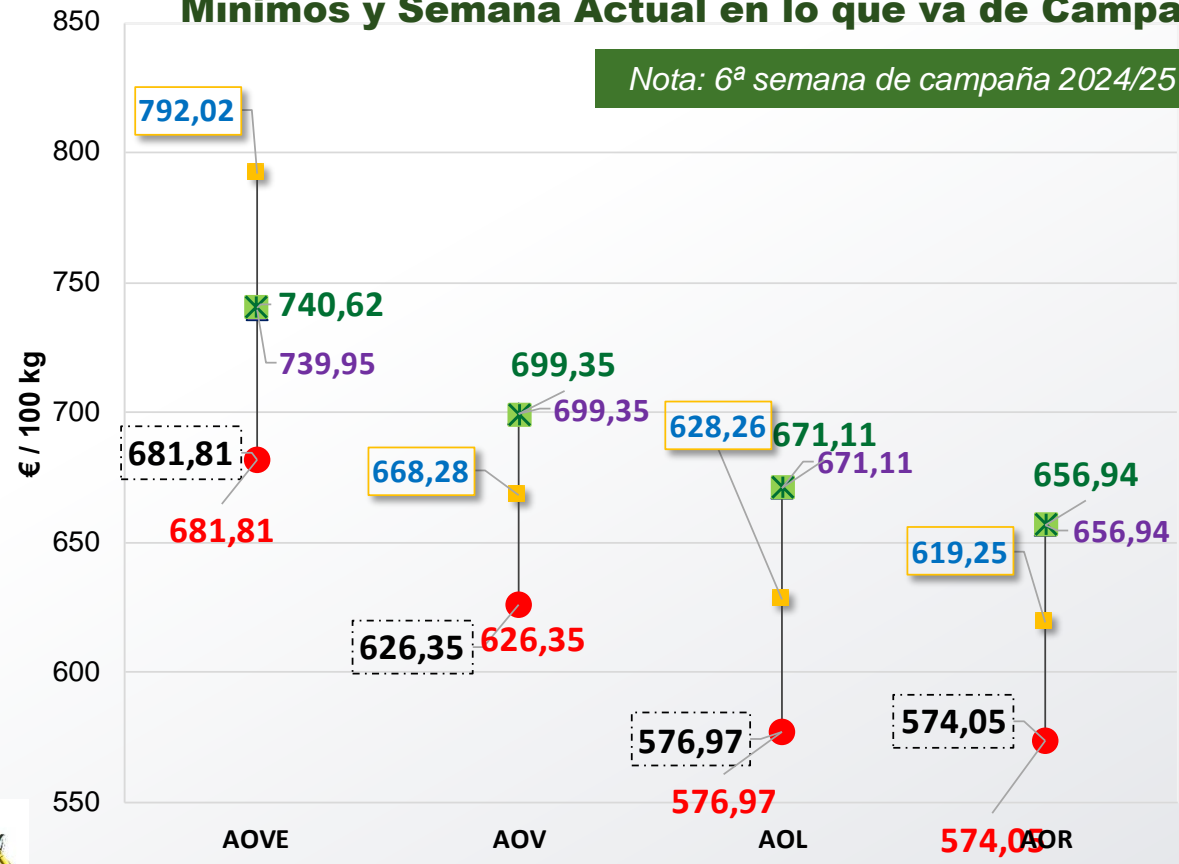
\*Se refiere a la media de las variaciones de las diferentes categorías de aceite de oliva en la última semana respecto a 12 meses y 24 meses previos.

\*\*Nota: El precio medio nacional se obtiene a partir de la ponderación de las cotizaciones en Jaén, Córdoba, Tarragona y otros mercados representativos

## PRECIOS NACIONALES

### Cotizaciones de Inicio de Campaña, Máximos, Medios, Mínimos y Semana Actual en lo que va de Campaña

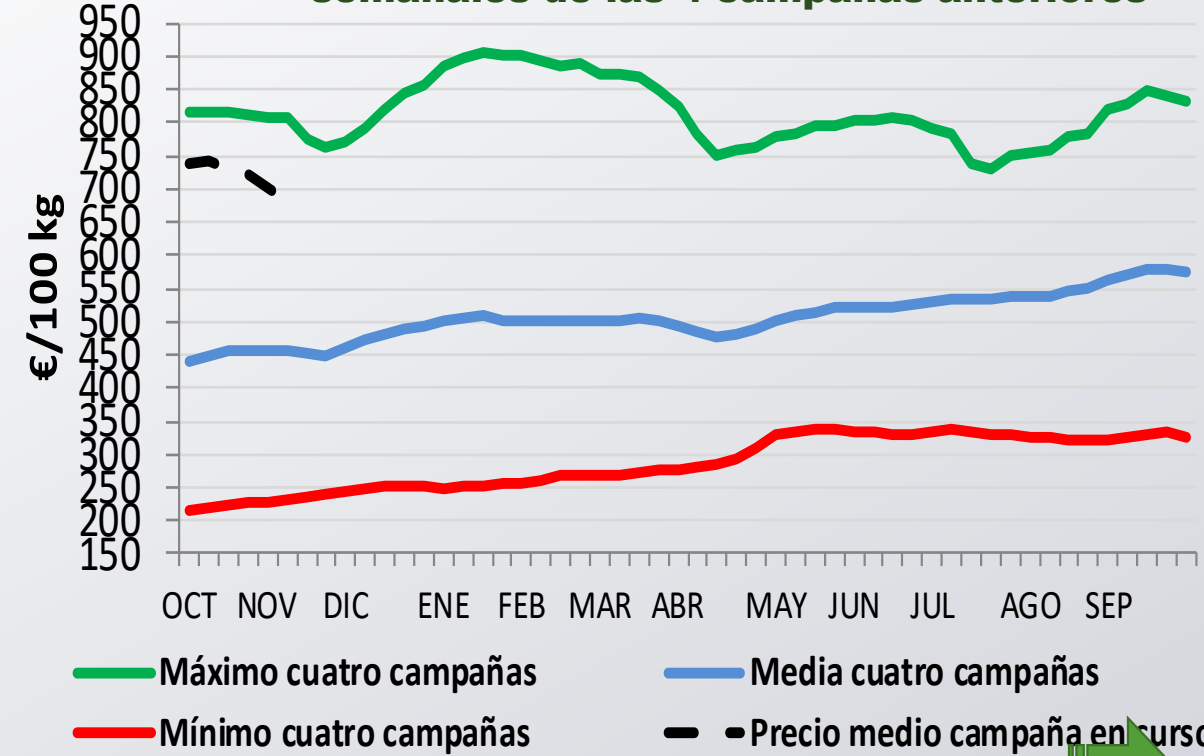
Nota: 6ª semana de campaña 2024/25



Inicio

- ▲ Inicio Campaña Semana 40/2024
- ◆ Semana Actual: 45/2024
- ✱ Máximo de Campaña
- Mínimo de Campaña
- Precio medio en lo que va de campaña

### Evolución precio medio semanal de AOVE respecto las máximas y mínimas semanales de las 4 campañas anteriores



Siguiente

## PRECIOS CCAA

## Precios por categoría (€/100kg). Últimas 5 Semanas

Virgen Extra	Semana					vs. Semana Anterior		vs. Últimas 5 Semanas		vs.	
	2024/41	2024/42	2024/43	2024/44	2024/45	€/100 kg	%	€/100 kg	%	Inicio campaña	Campaña anterior
Andalucía	735,68	722,67	714,21	693,46	<b>689,08</b>	↓ -4,37	↓ -0,63%	↓ -46,60	↓ -6,3%	↓ -5,8%	↓ -14,6%
Castilla-La Mancha	799,71	796,30	795,82	771,18	<b>729,28</b>	↓ -41,91	↓ -5,43%	↓ -70,44	↓ -8,8%	↓ -10,4%	↓ -8,0%
Cataluña	740,00	725,00	720,00	700,00	<b>600,00</b>	↓ -100,00	↓ -14,29%	↓ -140,00	↓ -18,9%	↓ -18,9%	↓ -25,0%
Extremadura	725,00	719,00	711,00	696,00	<b>547,00</b>	↓ -149,00	↓ -21,41%	↓ -178,00	↓ -24,6%	↓ -25,1%	↓ -30,4%
<b>ESPAÑA</b>	<b>740,62</b>	<b>730,16</b>	<b>722,49</b>	<b>702,25</b>	<b>681,81</b>	↓ -20,44	↓ -2,91%	↓ -58,81	↓ -7,94%	↓ -7,9%	↓ -15,4%

Virgen	Semana					vs. Semana Anterior		vs. Últimas 5 Semanas		vs.	
	2024/41	2024/42	2024/43	2024/44	2024/45	€/100 kg	%	€/100 kg	%	Inicio campaña	Campaña anterior
Andalucía	699,16	679,39	666,15	635,18	<b>626,64</b>	↓ -8,55	↓ -1,35%	↓ -72,53	↓ -10,4%	↓ -10,2%	↓ -14,6%
Castilla-La Mancha	666,00	645,00	620,00	630,00	<b>520,00</b>	↓ -110,00	↓ -17,46%	↓ -146,00	↓ -21,9%	↓ -25,4%	↓ -25,7%
Cataluña	710,00	680,00	670,00	650,00	<b>550,00</b>	↓ -100,00	↓ -15,38%	↓ -160,00	↓ -22,5%	↓ -22,5%	↓ -25,7%
Extremadura	645,00	640,00	610,00	610,00	<b>522,50</b>	↓ -87,50	↓ -14,34%	↓ -122,50	↓ -19,0%	↓ -22,6%	↓ -24,9%
<b>ESPAÑA</b>	<b>699,30</b>	<b>680,10</b>	<b>666,75</b>	<b>637,80</b>	<b>626,35</b>	↓ -11,45	↓ -1,80%	↓ -72,95	↓ -10,43%	↓ -10,4%	↓ -10,9%

Lampante	Semana					vs. Semana Anterior		vs. Últimas 5 Semanas		vs.	
	2024/41	2024/42	2024/43	2024/44	2024/45	€/100 kg	%	€/100 kg	%	Inicio campaña	Campaña anterior
Andalucía	672,05	642,30	628,39	604,54	<b>588,96</b>	↓ -15,59	↓ -2,58%	↓ -83,09	↓ -12,4%	↓ -13,0%	↓ -13,4%
Cataluña	500,00	475,00	450,00	450,00	<b>380,00</b>	↓ -70,00	↓ -15,56%	↓ -120,00	↓ -24,0%	↓ -24,0%	↓ -36,1%
Extremadura	580,00	585,00	587,00	575,00	<b>510,00</b>	↓ -65,00	↓ -11,30%	↓ -70,00	↓ -12,1%	↓ -21,5%	↓ -23,5%
<b>ESPAÑA</b>	<b>663,24</b>	<b>635,69</b>	<b>622,11</b>	<b>600,42</b>	<b>576,97</b>	↓ -23,45	↓ -3,91%	↓ -86,27	↓ -13,01%	↓ -14,0%	↓ -14,7%



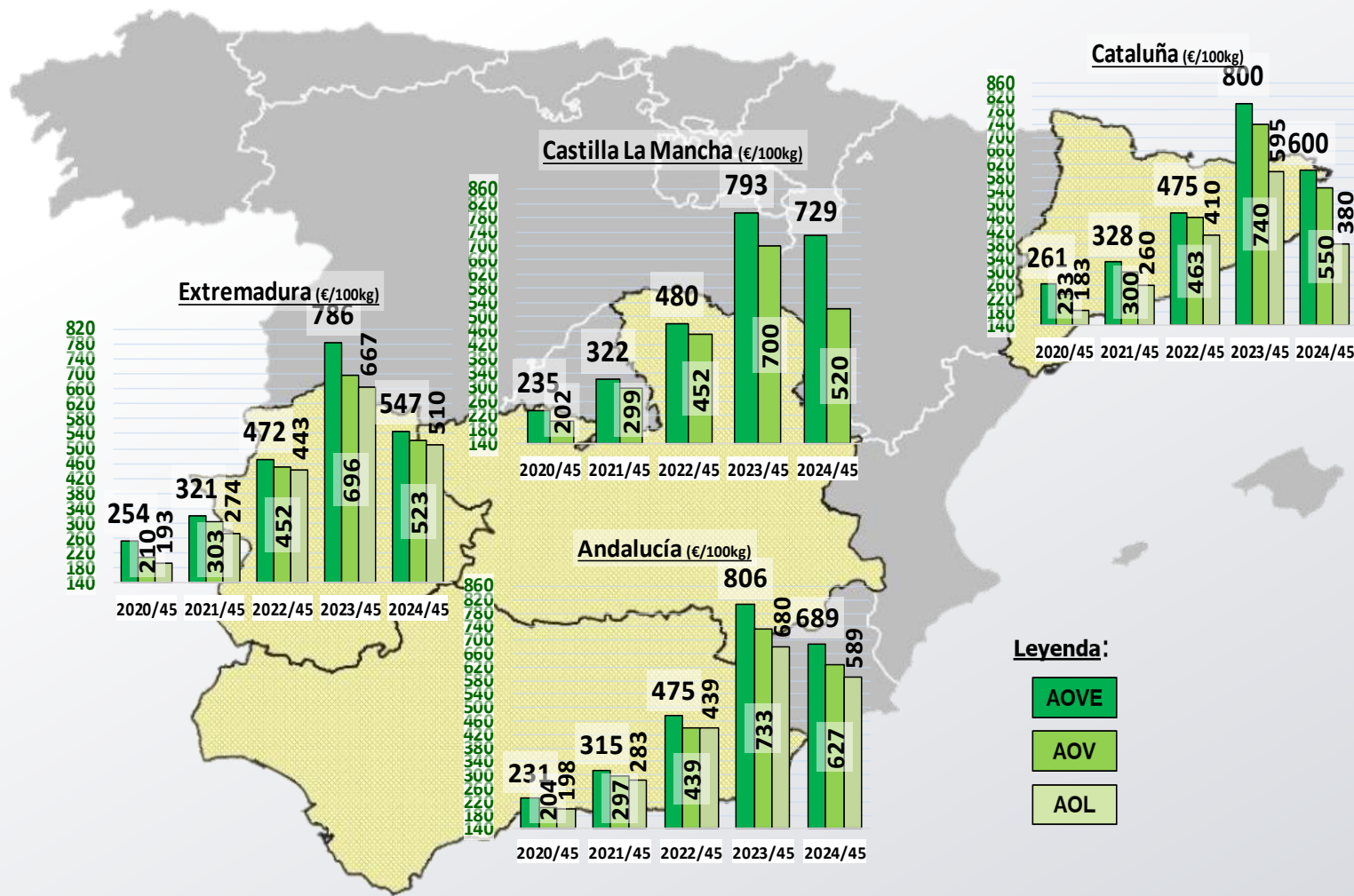
Inicio



Siguiete

PRECIOS CCAA

Precios por categoría (€/100kg). Últimas 5 Campañas



Inicio



Siguiente

PRECIOS INTERNACIONALES

Precios por categoría (€/100kg). Última Semana

Últimos datos publicados: SEMANA 44/2024

Categoría	Semana (€/100kg)	vs. Semana Anterior	vs. Campaña anterior	vs. Inicio Campaña	vs. España
-----------	------------------	---------------------	----------------------	--------------------	------------



ITALIA

AOVE	921,00	↓ -1,4%	↑ 10,0%	↑ 0,5%	↑ 31,1%
AOV	756,00	→ 0,0%	↑ 8,8%	↑ 6,3%	↑ 18,5%
AOL	492,00	↓ -3,5%	↓ -16,3%	↓ -3,9%	↓ -18,1%
AOR	602,00	↓ -1,5%	↓ -16,0%	↓ -7,5%	↑ 3,0%



GRECIA

AOVE	659,17	↓ -3,89%	↓ -11,4%	↓ -2,7%	↓ -6,1%
AOV	600,00	→ 0,0%	↓ -1,6%	↓ -1,6%	↓ -5,9%
AOL	450,00	→ 0,0%	↑ 4,7%	↓ -10,0%	↓ -25,1%



TÚNEZ

AOVE	693,00	↓ -3,5%	↓ -15,8%	↓ -8,0%	↓ -1,3%
AOL	s/c	#N/A	#N/A	#N/A	s/c



Inicio



Siguiente

Últimos datos publicados: SEMANA 44/2024

MINISTERIO DE AGRICULTURA, PESCA Y ALIMENTACIÓN

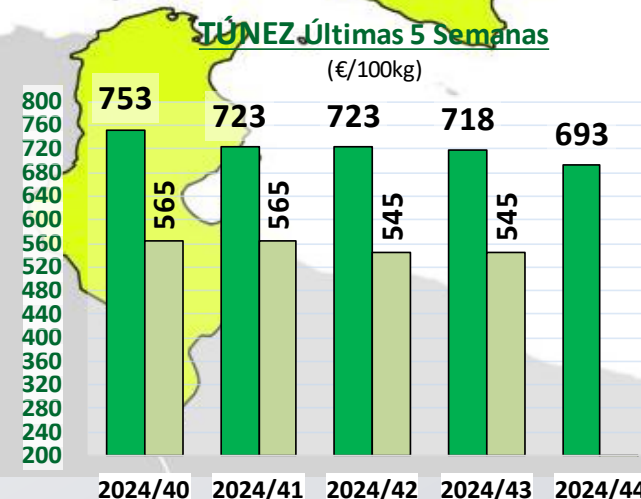
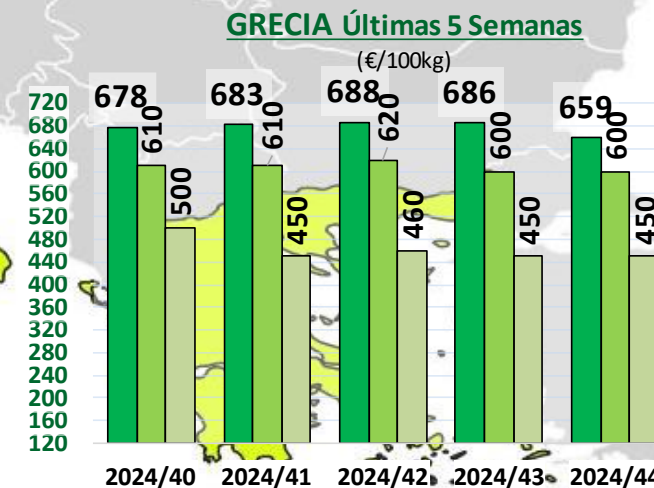
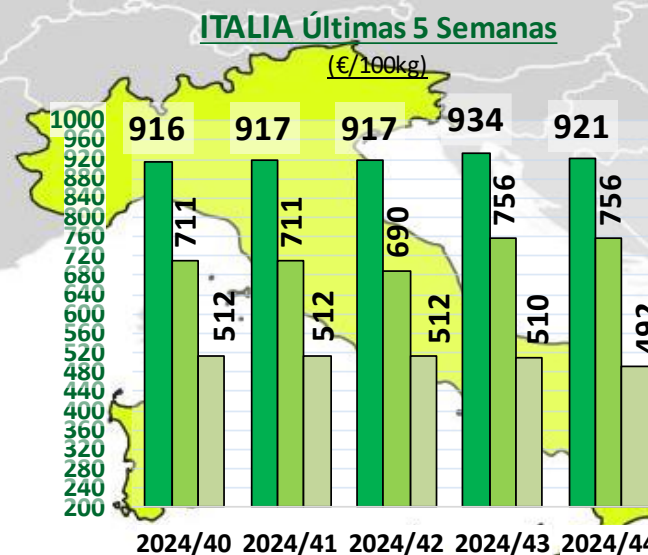
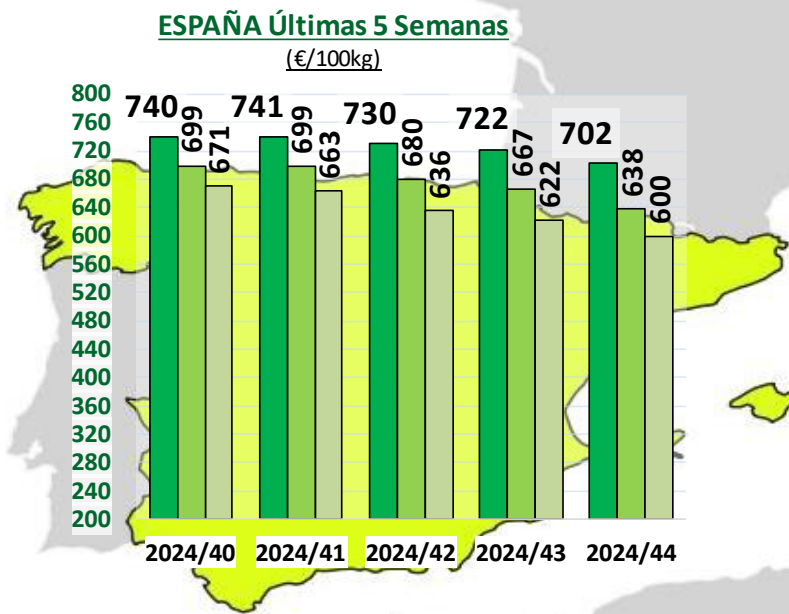
Dirección General de Producciones y Mercados Agrarios

Subdirección General de Cultivos Herbáceos e Industriales y Aceite de Oliva



## PRECIOS INTERNACIONALES

### Precios por categoría (€/100kg). Últimas 5 Semanas



Leyenda:

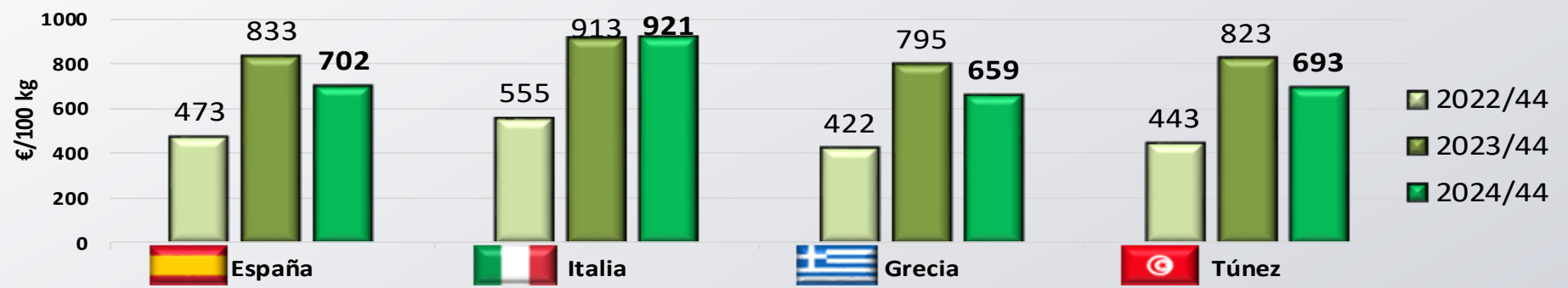
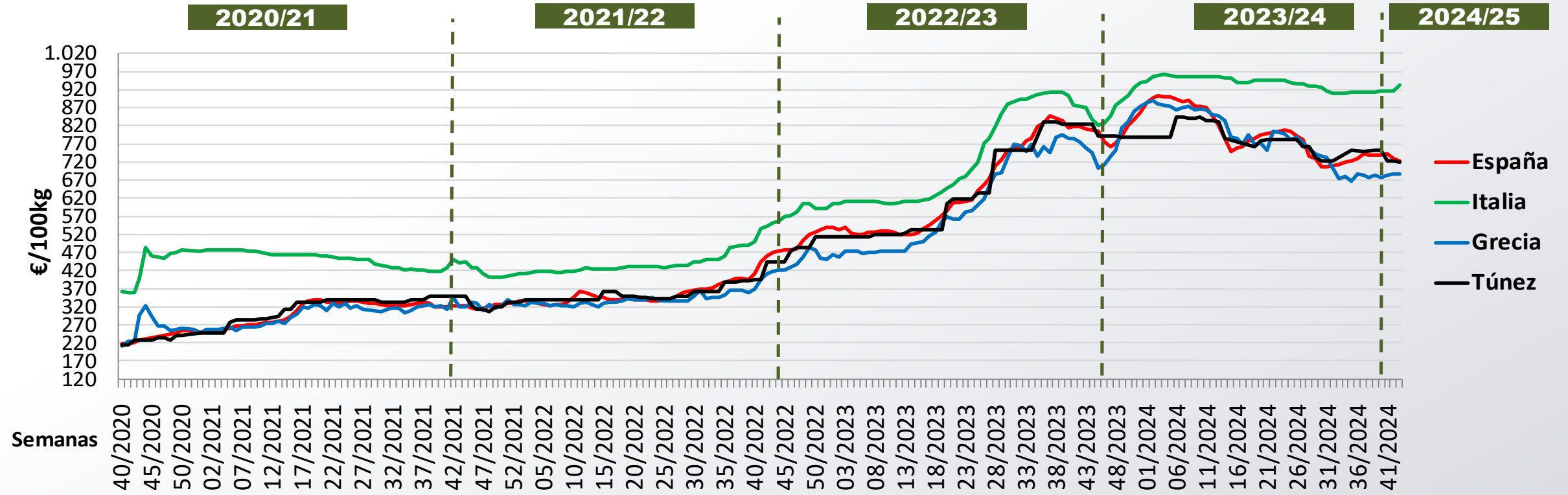
- AOVE
- AOV
- AOL



Últimos datos publicados: SEMANA 44/2024

PRECIOS INTERNACIONALES

Precios categoría Virgen Extra (€/100kg). Últimas 3 Campañas



Inicio



Siguiente

Últimos datos publicados: SEMANA 44/2024

## ANEXO Mercados Representativos de España



Mercados representativos Unidad: €/100 kg	Semana:	41/2024	42/2024	43/2024	44/2024	45/2024	Variación respecto a:			
	Fecha:	07-13/10	14-20/10	21-27/10	28/10-03/11	04-10/11	Última Semana (€/100kg)	Última Semana (%)	Inicio de Campaña (%)	Misma Semana Campaña Anterior (%)
<b>Aceite de Oliva Virgen Extra - AOVE</b> (menos de 0,8º)	Jaén	732,00	716,50	711,50	690,00	<b>687,50</b>	-2,50	-0,4%	-5,6%	31,8%
	Córdoba	731,50	709,00	704,50	694,50	<b>691,00</b>	-3,50	-0,5%	-5,4%	32,6%
	Málaga	742,50	740,00	716,50	692,00	<b>686,00</b>	-6,00	-0,9%	-7,0%	32,2%
	Sevilla	748,00	748,00	738,00	707,50	<b>698,50</b>	-9,00	-1,3%	-6,5%	33,7%
	Toledo	696,00	685,00	694,00	670,00	<b>556,00</b>	-114,00	-17,0%	-23,7%	5,4%
	Badajoz	725,00	719,00	711,00	696,00	<b>547,00</b>	-149,00	-21,4%	-25,1%	3,0%
	Ciudad Real	860,00	861,00	855,00	830,00	<b>830,00</b>	0,00	0,0%	-3,8%	57,8%
	Granada	736,00	725,00	713,50	690,00	<b>685,00</b>	-5,00	-0,7%	-5,7%	33,4%
Tarragona	740,00	725,00	720,00	700,00	<b>600,00</b>	-100,00	-14,3%	-18,9%	9,1%	
<b>Aceite de Oliva Virgen - AOV</b> (de 0,8º a 2º)	Jaén	699,00	679,00	666,50	628,50	<b>620,00</b>	-8,50	-1,4%	-11,3%	27,7%
	Badajoz	645,00	640,00	610,00	610,00	<b>522,50</b>	-87,50	-14,3%	-22,6%	4,7%
	Córdoba	699,00	679,00	666,00	646,00	<b>637,00</b>	-9,00	-1,4%	-8,1%	29,2%
	Tarragona	710,00	680,00	670,00	650,00	<b>550,00</b>	-100,00	-15,4%	-22,5%	5,8%
	Granada	690,00	675,00	660,00	645,00	<b>640,00</b>	-5,00	-0,8%	-7,9%	30,6%
	Sevilla	698,00	678,00	660,00	637,50	<b>628,50</b>	-9,00	-1,4%	-10,0%	29,2%
	Toledo	666,00	645,00	620,00	630,00	<b>520,00</b>	-110,00	-17,5%	-25,4%	7,0%
<b>Aceite de Oliva Lampante - AOL</b> (más de 2º)	Jaén	679,00	651,50	633,00	595,00	<b>584,00</b>	-11,00	-1,8%	-14,9%	21,7%
	Córdoba	660,00	622,50	616,00	616,00	<b>591,00</b>	-25,00	-4,1%	-10,8%	23,4%
	Tarragona	500,00	475,00	450,00	450,00	<b>380,00</b>	-70,00	-15,6%	-24,0%	-10,6%
	Badajoz	580,00	585,00	587,00	575,00	<b>510,00</b>	-65,00	-11,3%	-21,5%	12,5%
	Málaga	682,50	662,50	662,50	647,50	<b>640,00</b>	-7,50	-1,2%	-6,6%	36,0%
	Sevilla	669,50	654,50	635,00	615,00	<b>600,00</b>	-15,00	-2,4%	-10,4%	28,9%
<b>Aceite de Oliva Refinado - AOR</b>	Jaén	648,00	626,50	621,50	584,00	<b>579,00</b>	-5,00	-0,9%	-11,6%	20,4%
	Córdoba	650,00	620,00	610,00	590,00	<b>576,00</b>	-14,00	-2,4%	-13,1%	26,9%
	Sevilla	660,00	640,00	630,00	582,50	<b>582,50</b>	0,00	0,0%	-11,7%	19,9%
	Tarragona	635,00	610,00	600,00	580,00	<b>520,00</b>	-60,00	-10,3%	-18,1%	7,2%
<b>Aceite de Orujo Refinado - AOR</b>	Jaén	370,00	352,50	351,50	336,50	<b>335,00</b>	-1,50	-0,4%	-9,2%	17,1%
	Córdoba	363,00	349,00	349,00	344,00	<b>339,00</b>	-5,00	-1,5%	-6,2%	17,5%
	Tarragona	352,50	340,00	340,00	335,00	<b>325,00</b>	-10,00	-3,0%	-7,8%	11,1%

