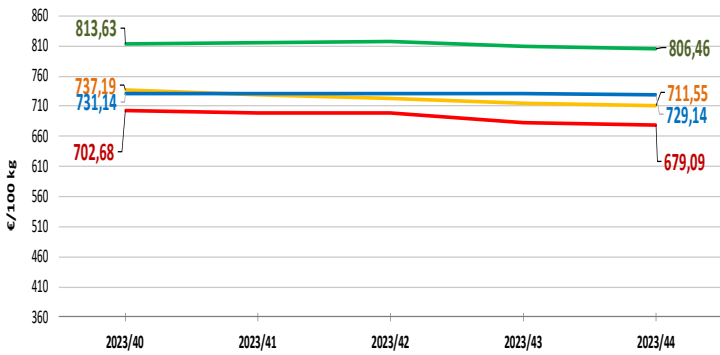


NACIONALES

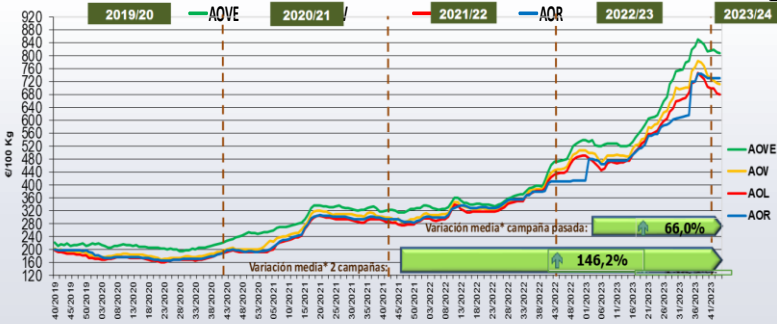
CCAA

INTERNACIONALES

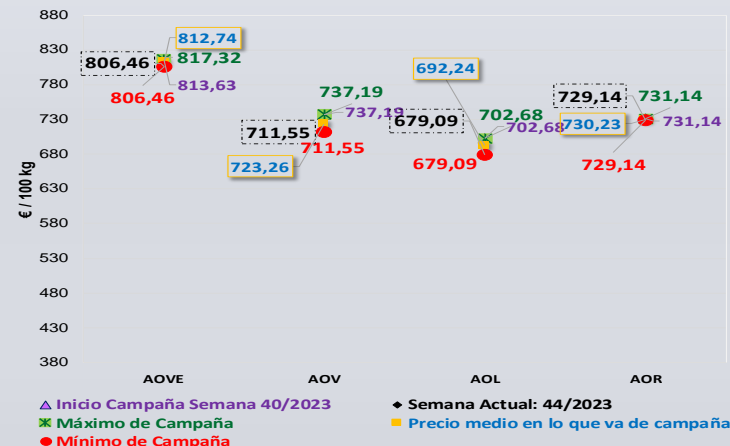
Última Semana y
Últimas 5 Semanas



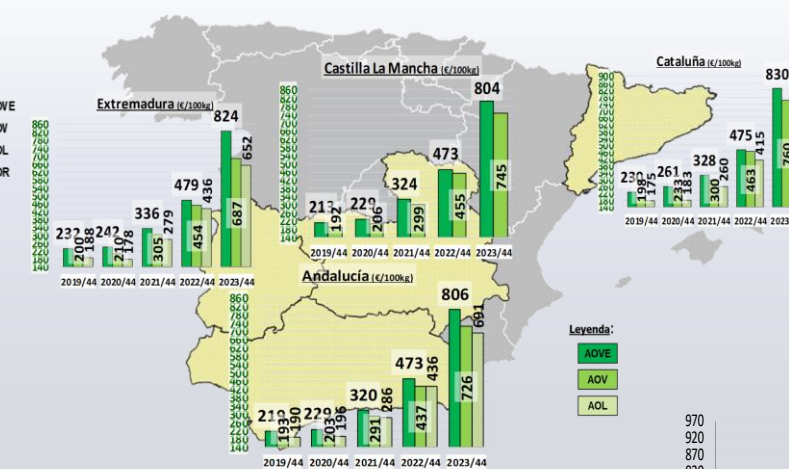
Semanas equivalentes
Últimas Campañas



Precios Medios
Campaña



Categoría	Semana					vs. Semana Anterior		vs. Últimas 5 Semanas		vs. Campaña anterior	
	2023/40	2023/41	2023/42	2023/43	2023/44	€/100 kg	%	€/100 kg	%	Inicio campaña	Campaña anterior
Virgen Extra											
Andalucía	809,40	813,90	818,20	810,40	805,60	-4,80	-0,59%	-3,80	-0,5%	70,4%	70,4%
Castilla-La Mancha	812,50	807,50	813,75	808,75	803,75	-5,00	-0,62%	-8,75	-1,1%	70,1%	70,1%
Cataluña	850,00	890,00	850,00	840,00	830,00	-10,00	-1,19%	-20,00	-2,4%	74,7%	74,7%
Extremadura	830,00	829,67	827,67	824,00	824,33	0,33	0,04%	-5,67	-0,7%	72,0%	72,0%
ESPAÑA	813,63	816,13	817,32	810,14	806,46	-3,68	-0,45%	-7,17	-0,88%	70,6%	70,6%
Virgen											
Andalucía	736,25	732,00	727,00	731,50	725,63	-5,88	-0,80%	-10,63	-1,4%	66,0%	66,0%
Castilla-La Mancha	737,50	727,50	722,50	772,50	745,00	-27,50	-3,56%	7,50	1,0%	63,7%	63,7%
Cataluña	800,00	820,00	800,00	775,00	760,00	-15,00	-1,94%	-40,00	-5,0%	64,3%	64,3%
Extremadura	693,33	691,67	691,67	690,00	686,67	-3,33	-0,48%	-6,66	-1,0%	51,3%	51,3%
ESPAÑA	737,19	728,92	723,39	715,26	711,55	-3,71	-0,52%	-25,64	-3,48%	59,1%	59,1%
Lampante											
Andalucía	709,60	704,70	703,80	696,90	691,40	-5,50	-0,79%	-18,20	-2,6%	58,5%	58,5%
Cataluña	580,00	580,00	590,00	600,00	600,00	0,00	0,00%	20,00	3,4%	44,6%	44,6%
Extremadura	671,67	670,00	666,67	663,33	652,33	-11,00	-1,66%	-19,34	-2,9%	49,7%	49,7%
ESPAÑA	702,68	698,45	698,52	682,47	679,09	-3,38	-0,50%	-23,59	-3,36%	49,7%	49,7%



Semana 44/2023
(del 30 de octubre al 5 de noviembre de 2023)

Siguiente

Últimos datos publicados: SEMANA 44/2023

Categoría	Semana (€/100kg)	vs. Semana Anterior	vs. Campaña anterior	vs. Inicio Campaña	vs. España
AOVE	837,00	-3,8%	50,8%	-7,2%	3,8%
AOV	695,00	-4,0%	78,2%	-10,1%	-2,3%
AOL	588,00	-3,4%	75,5%	-8,4%	-13,4%
AOR	717,00	-0,7%	53,5%	-3,1%	-1,7%

ITALIA

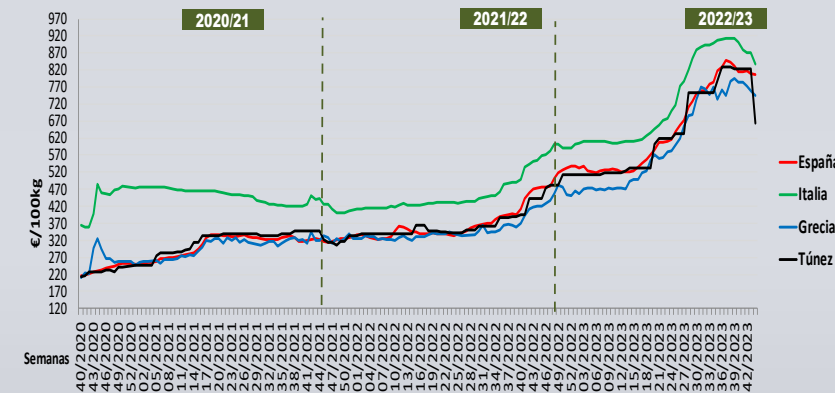
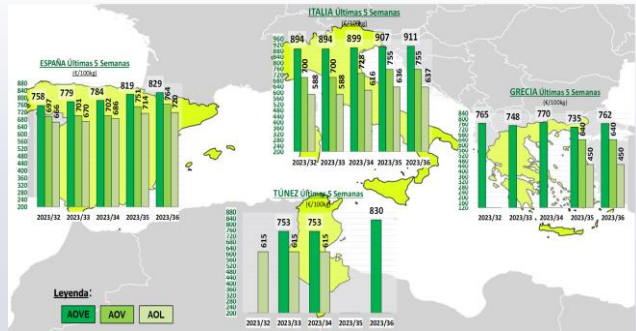
Categoría	Semana	vs. Semana Anterior	vs. Campaña anterior	vs. Inicio Campaña	vs. España
AOVE	837,00	-3,8%	50,8%	-7,2%	3,8%
AOV	695,00	-4,0%	78,2%	-10,1%	-2,3%
AOL	588,00	-3,4%	75,5%	-8,4%	-13,4%
AOR	717,00	-0,7%	53,5%	-3,1%	-1,7%

GRECIA

Categoría	Semana	vs. Semana Anterior	vs. Campaña anterior	vs. Inicio Campaña	vs. España
AOVE	744,17	-1,76%	76,6%	-5,2%	-7,7%
AOV	610,00	-4,7%	83,2%	1,7%	-14,3%
AOL	430,00	-4,4%	65,4%	-8,5%	-36,7%

TÚNEZ

Categoría	Semana	vs. Semana Anterior	vs. Campaña anterior	vs. Inicio Campaña	vs. España
AOVE	663,00	-19,4%	49,7%	-19,4%	-17,8%
AOL	s/c	#N/A	#N/A	#N/A	s/c



PRECIOS NACIONALES

Precios por categoría (€/100kg). Última Semana

CATEGORIA	SEMANA		Variación vs. Semana Anterior		Variaciones vs.			
	2023/43	2023/44	€/100 kg	%	Inicio Campaña Semana 40/2023	Misma semana campaña anterior	Misma semana 2 campañas anteriores	Media de cuatro campañas anteriores
	23-29/10	30/10-05/11						
Aceite de oliva virgen extra	810,14	806,46	↓ -3,68	↓ -0,45%	↓ -0,88%	↑ 70,64%	↑ 150,91%	↑ 159,59%
Aceite de oliva virgen	715,26	711,55	↓ -3,71	↓ -0,52%	↓ -3,48%	↑ 59,11%	↑ 146,34%	↑ 151,53%
Aceite de oliva lampante	682,47	679,09	↓ -3,38	↓ -0,50%	↓ -3,36%	↑ 56,44%	↑ 139,30%	↑ 146,76%
Aceite de oliva refinado	730,29	729,14	↓ -1,15	↓ -0,16%	↓ -0,27%	↑ 77,99%	↑ 148,07%	↑ 165,40%
Aceite de orujo de oliva refinado**	323,93	323,93	→ 0,00	→ 0,00%	↑ 3,2%	↑ 15,82%	↑ 109,00%	↑ 102,41%
MEDIA SIN ORUJO	734,54	731,56	↓ -2,98	↓ -0,41%	↓ -2,0%	↑ 66,0%	↑ 146,2%	↑ 155,8%



Inicio

Bajan las cotizaciones todas las categorías, manteniéndose en AOOD.

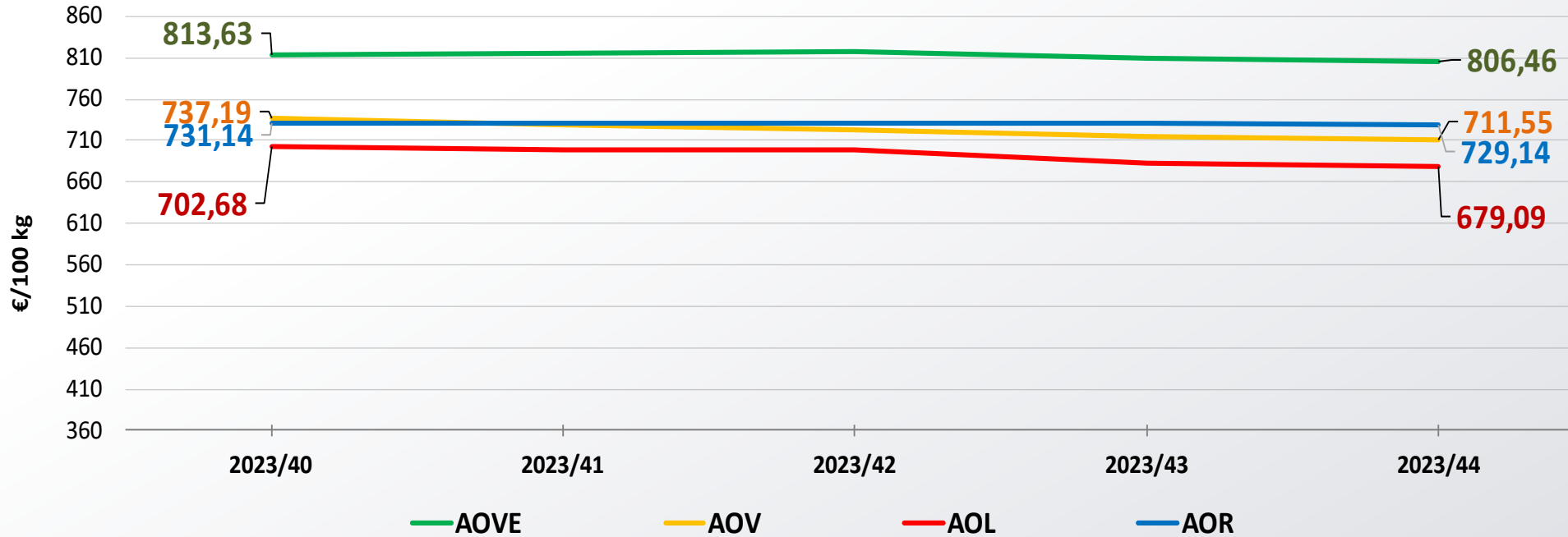


Siguiente

**Nota: El precio medio nacional se obtiene a partir de la ponderación de las cotizaciones en Jaén, Córdoba, Tarragona y otros mercados representativos

PRECIOS NACIONALES

Precios por categoría (€/100kg). Últimas 5 Semanas



Variación (%)

↓ -0,88%

↓ -3,48%

↓ -3,36%

↓ -0,27%



Inicio

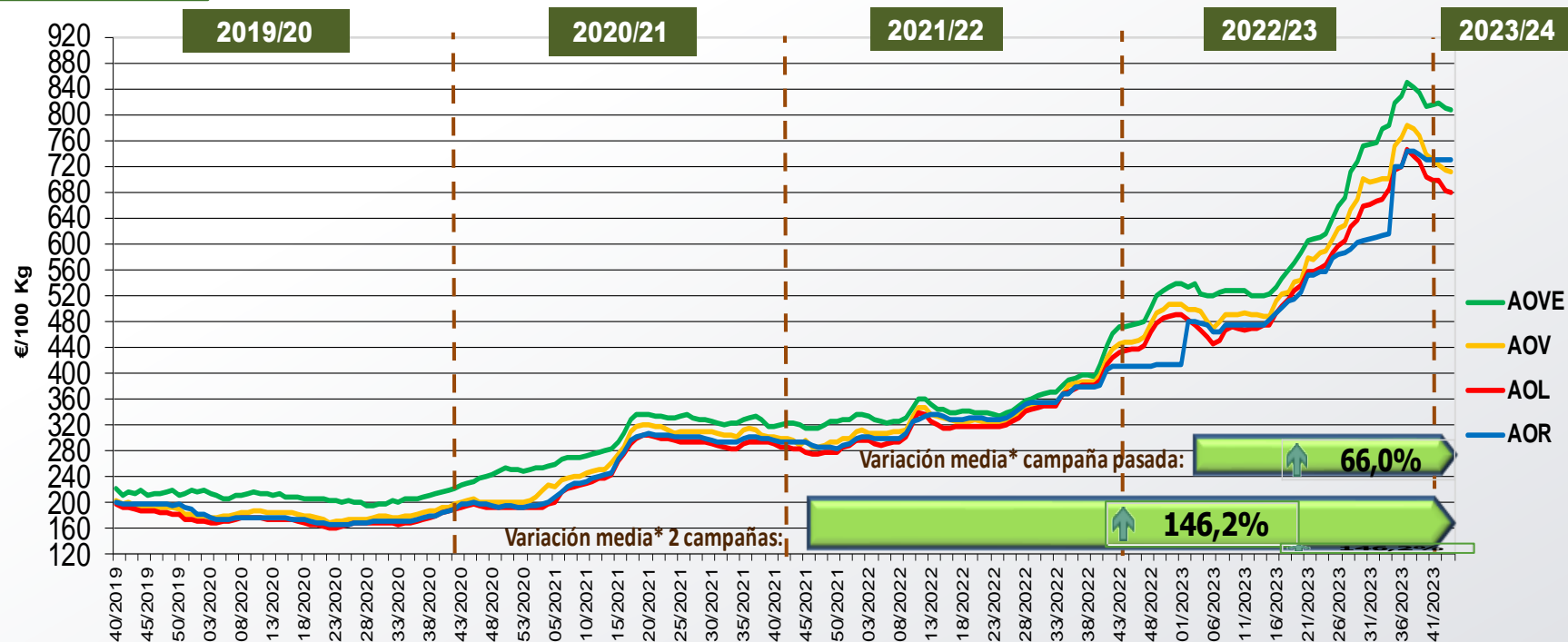
Precios inferiores al mercado hace 5 semanas para todas las categorías.



Siguiente

PRECIOS NACIONALES

Precios por categoría (€/100kg). Últimas 5 Campañas



CATEGORÍA	Semana 44 de las últimas 5 campañas					Variación vs.	
	2019/44	2020/44	2021/44	2022/44	2023/44	Campaña Anterior	2 Campañas Anteriores
Aceite de oliva virgen extra	219,21	229,40	321,42	472,62	806,46	↑ 70,6%	↑ 150,9%
Aceite de oliva virgen	192,05	203,45	288,85	447,21	711,55	↑ 59,1%	↑ 146,3%
Aceite de oliva lampante	187,90	195,03	283,78	434,09	679,09	↑ 56,4%	↑ 139,3%
Aceite de oliva refinado	197,38	197,96	293,93	409,65	729,14	↑ 78,0%	↑ 148,1%
Aceite de orujo de oliva refinado**	109,67	95,80	154,99	279,69	323,93	↑ 15,8%	↑ 109,0%
MEDIA SIN ORUJO	199,13	206,46	297,00	440,89	731,56	↑ 66,0%	↑ 146,2%



Inicio



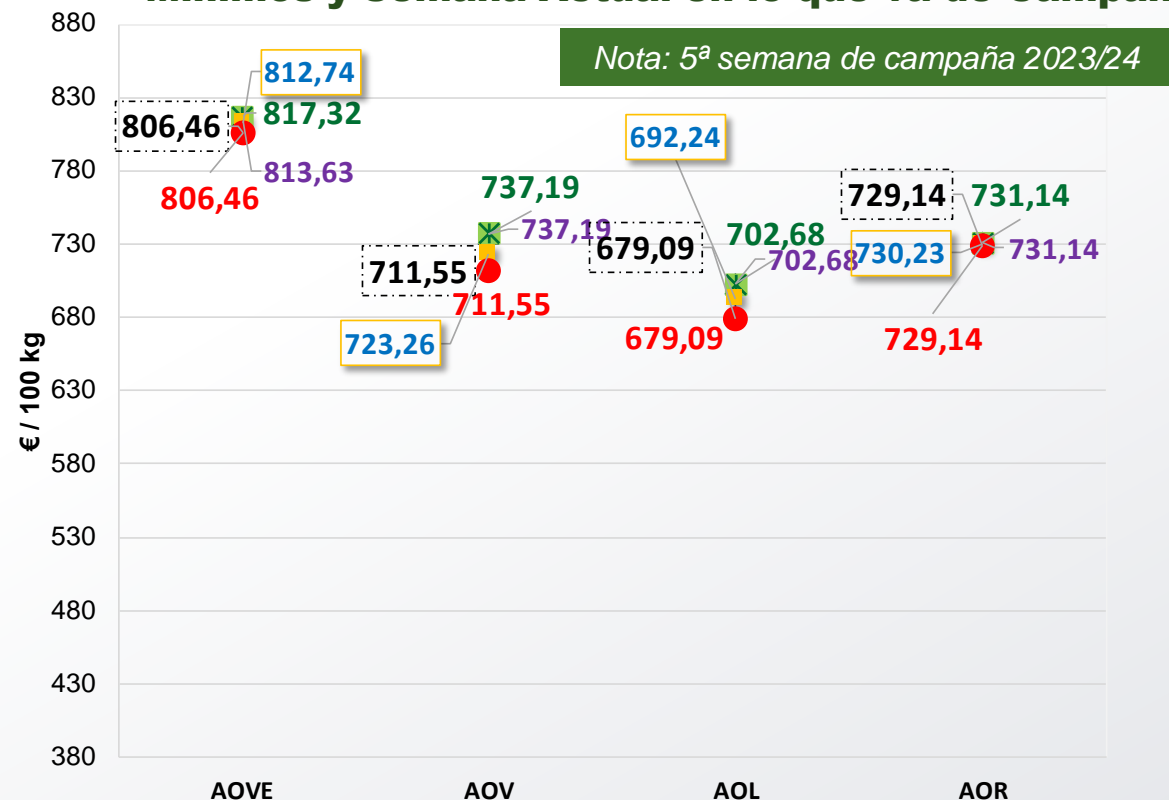
Siguiente

*Se refiere a la media de las variaciones de las diferentes categorías de aceite de oliva en la última semana respecto a 12 meses y 24 meses previos.

**Nota: El precio medio nacional se obtiene a partir de la ponderación de las cotizaciones en Jaén, Córdoba, Tarragona y otros mercados representativos

PRECIOS NACIONALES

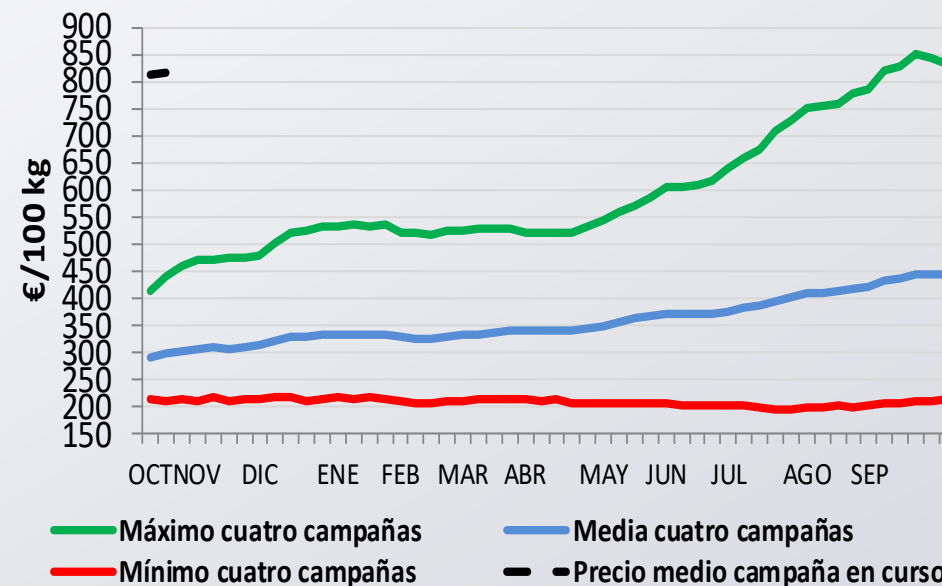
Cotizaciones de Inicio de Campaña, Máximos, Medios, Mínimos y Semana Actual en lo que va de Campaña



Inicio

- ▲ Inicio Campaña Semana 40/2023
- ◆ Semana Actual: 44/2023
- ✱ Máximo de Campaña
- Mínimo de Campaña
- Precio medio en lo que va de campaña

Evolución precio medio semanal de AOVE respecto las máximas y mínimas semanales de las 4 campañas anteriores



Siguiente

PRECIOS CCAA

Precios por categoría (€/100kg). Últimas 5 Semanas


Virgen Extra	Semana					vs. Semana Anterior		vs. Últimas 5 Semanas		vs.	
	2023/40	2023/41	2023/42	2023/43	2023/44	€/100 kg	%	€/100 kg	%	Inicio campaña	Campaña anterior
Andalucía	809,40	813,90	818,20	810,40	805,60	↓ -4,80	↓ -0,59%	↓ -3,80	↓ -0,5%	↓ -0,5%	↑ 70,4%
Castilla-La Mancha	812,50	807,50	813,75	808,75	803,75	↓ -5,00	↓ -0,62%	↓ -8,75	↓ -1,1%	↓ -1,1%	↑ 70,1%
Cataluña	850,00	880,00	850,00	840,00	830,00	↓ -10,00	↓ -1,19%	↓ -20,00	↓ -2,4%	↓ -2,4%	↑ 74,7%
Extremadura	830,00	829,67	827,67	824,00	824,33	↑ 0,33	↑ 0,04%	↓ -5,67	↓ -0,7%	↓ -0,7%	↑ 72,0%
ESPAÑA	813,63	816,13	817,32	810,14	806,46	↓ -3,68	↓ -0,45%	↓ -7,17	↓ -0,88%	↓ -0,9%	↑ 70,6%

Vírgen	Semana					vs. Semana Anterior		vs. Últimas 5 Semanas		vs.	
	2023/40	2023/41	2023/42	2023/43	2023/44	€/100 kg	%	€/100 kg	%	Inicio campaña	Campaña anterior
Andalucía	736,25	732,00	727,00	731,50	725,63	↓ -5,88	↓ -0,80%	↓ -10,63	↓ -1,4%	↓ -1,4%	↑ 66,0%
Castilla-La Mancha	737,50	727,50	722,50	772,50	745,00	↓ -27,50	↓ -3,56%	↑ 7,50	↑ 1,0%	↑ 1,0%	↑ 63,7%
Cataluña	800,00	820,00	800,00	775,00	760,00	↓ -15,00	↓ -1,94%	↓ -40,00	↓ -5,0%	↓ -5,0%	↑ 64,3%
Extremadura	693,33	691,67	691,67	690,00	686,67	↓ -3,33	↓ -0,48%	↓ -6,66	↓ -1,0%	↓ -1,0%	↑ 51,3%
ESPAÑA	737,19	728,92	723,39	715,26	711,55	↓ -3,71	↓ -0,52%	↓ -25,64	↓ -3,48%	↓ -3,5%	↑ 59,1%

Lampante	Semana					vs. Semana Anterior		vs. Últimas 5 Semanas		vs.	
	2023/40	2023/41	2023/42	2023/43	2023/44	€/100 kg	%	€/100 kg	%	Inicio campaña	Campaña anterior
Andalucía	709,60	704,70	703,80	696,90	691,40	↓ -5,50	↓ -0,79%	↓ -18,20	↓ -2,6%	↓ -2,6%	↑ 58,5%
Cataluña	580,00	580,00	590,00	600,00	600,00	→ 0,00	→ 0,00%	↑ 20,00	↑ 3,4%	↑ 3,4%	↑ 44,6%
Extremadura	671,67	670,00	666,67	663,33	652,33	↓ -11,00	↓ -1,66%	↓ -19,34	↓ -2,9%	↓ -2,9%	↑ 49,7%
ESPAÑA	702,68	698,45	698,52	682,47	679,09	↓ -3,38	↓ -0,50%	↓ -23,59	↓ -3,36%	↓ -3,4%	↑ 56,4%



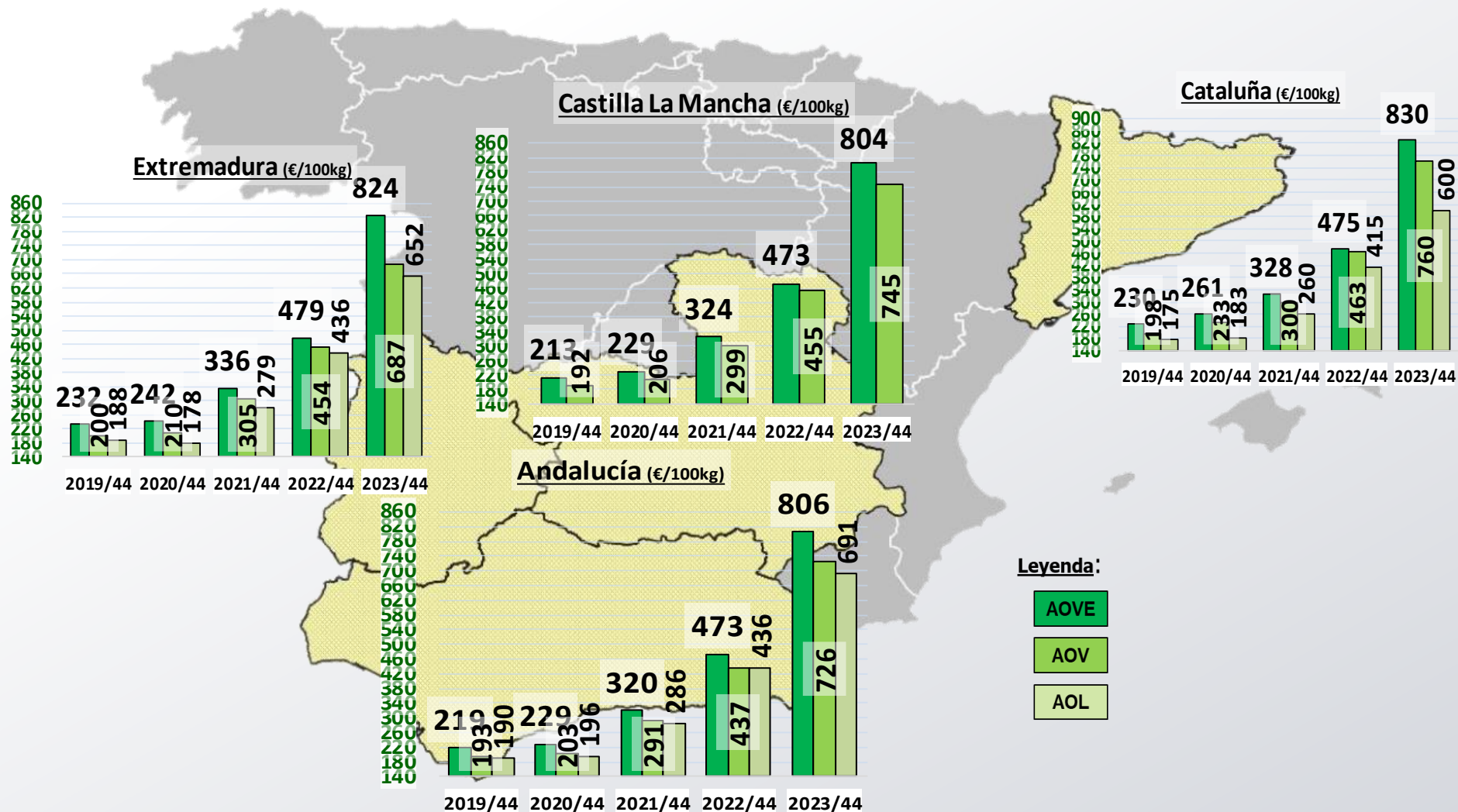
Inicio



Siguiente

PRECIOS CCAA

Precios por categoría (€/100kg). Últimas 5 Campañas



Inicio



Siguiente

PRECIOS INTERNACIONALES

Precios por categoría (€/100kg). Última Semana

Últimos datos publicados: SEMANA 44/2023

Categoría	Semana (€/100kg)	vs. Semana Anterior	vs. Campaña anterior	vs. Inicio Campaña	vs. España
-----------	------------------	---------------------	----------------------	--------------------	------------



ITALIA					
AOVE	837,00	↓ -3,8%	↑ 50,8%	↓ -7,2%	↑ 3,8%
AOV	695,00	↓ -4,0%	↑ 78,2%	↓ -10,1%	↓ -2,3%
AOL	588,00	↓ -3,4%	↑ 75,5%	↓ -8,4%	↓ -13,4%
AOR	717,00	↓ -0,7%	↑ 53,5%	↓ -3,1%	↓ -1,7%



GRECIA					
AOVE	744,17	↓ -1,76%	↑ 76,6%	↓ -5,2%	↓ -7,7%
AOV	610,00	↓ -4,7%	↑ 83,2%	↑ 1,7%	↓ -14,3%
AOL	430,00	↓ -4,4%	↑ 65,4%	↓ -8,5%	↓ -36,7%



TÚNEZ					
AOVE	663,00	↓ -19,4%	↑ 49,7%	↓ -19,4%	↓ -17,8%
AOL	s/c	#N/A	#N/A	#N/A	s/c



Inicio

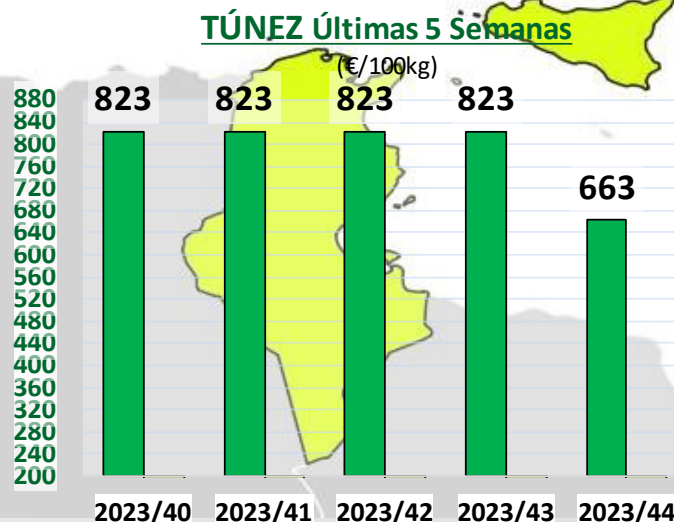
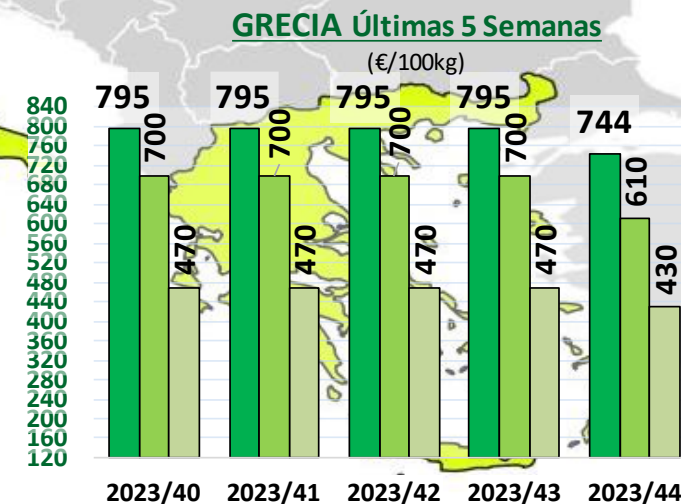
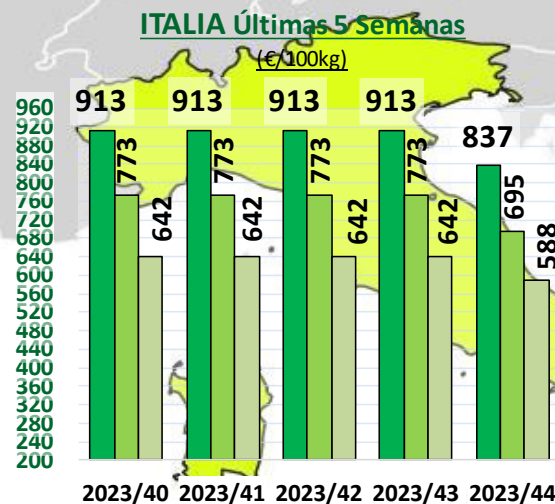
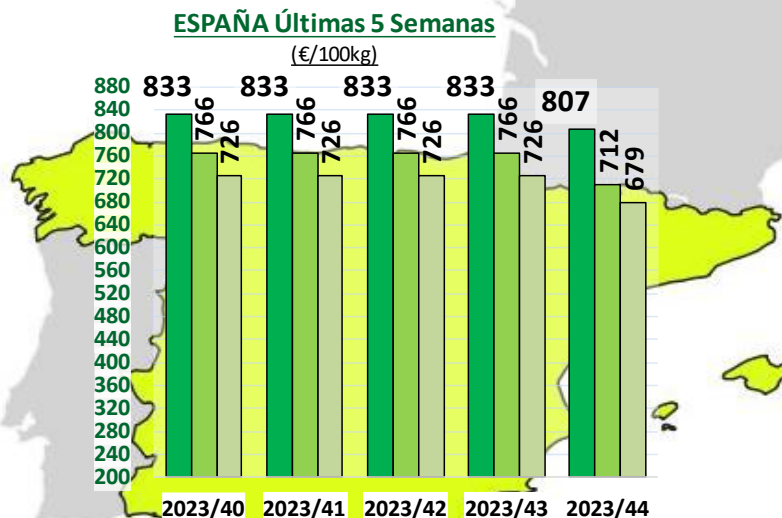


Siguiente

Últimos datos publicados: SEMANA 44/2023

PRECIOS INTERNACIONALES

Precios por categoría (€/100kg). Últimas 5 Semanas



Leyenda:

AOVE AOV AOL

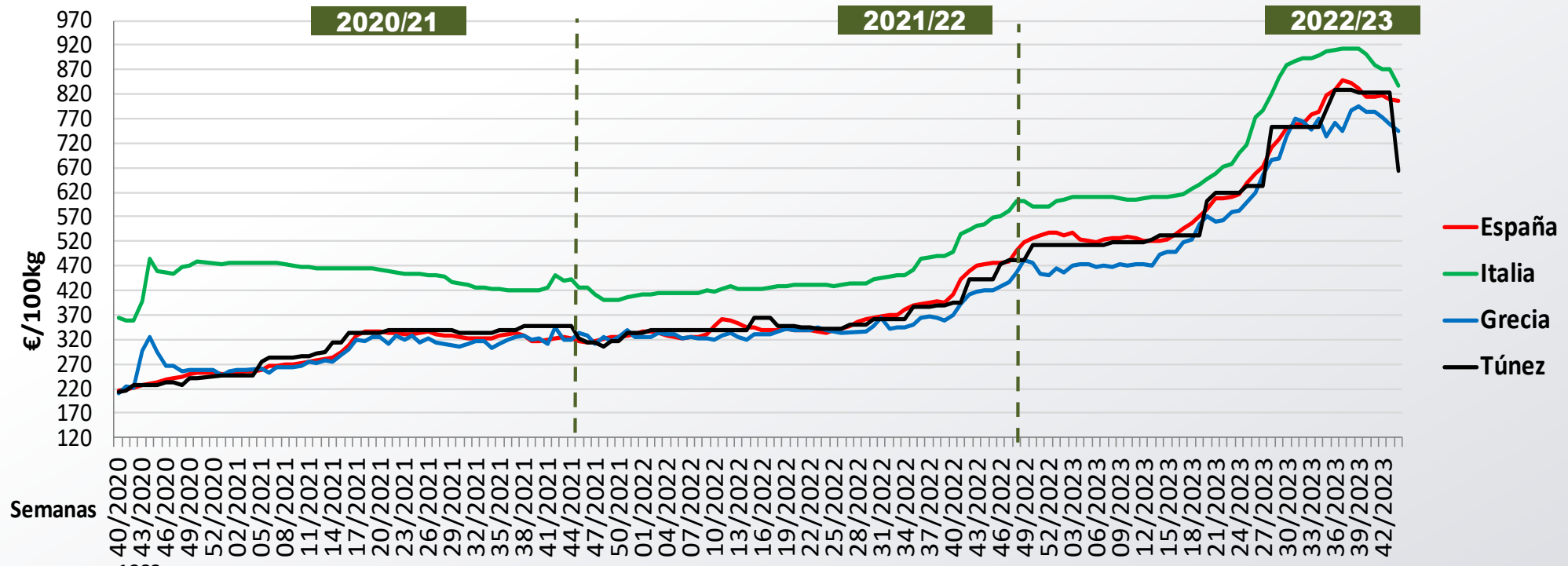


Siguiente

Últimos datos publicados: SEMANA 44/2023

PRECIOS INTERNACIONALES

Precios categoría Virgen Extra (€/100kg). Últimas 3 Campañas



Inicio



Siguiente

Últimos datos publicados: SEMANA 44/2023

ANEXO Mercados Representativos de España



Mercados representativos Unidad: €/100 kg	Semana:	40/2023	41/2023	42/2023	43/2023	44/2023	Variación respecto a:			
	Fecha:	2-8/10	9-15/10	16-22/10	23-29/10	30/10-05/11	Última Semana (€/100kg)	Última Semana (%)	Inicio de Campaña (%)	Misma Semana Campaña Anterior (%)
Aceite de Oliva Virgen Extra - AOVE (menos de 0,8º)	Jaén	807,00	797,50	810,00	797,50	792,50	-5,00	-0,6%	-1,8%	67,9%
	Córdoba	807,50	816,00	803,50	811,50	810,00	-1,50	-0,2%	0,3%	70,9%
	Málaga	803,50	803,50	812,50	806,50	806,50	0,00	0,0%	0,4%	71,2%
	Sevilla	809,00	827,50	845,00	839,00	821,50	-17,50	-2,1%	1,5%	71,9%
	Toledo	812,50	807,50	815,00	810,00	802,50	-7,50	-0,9%	-1,2%	70,0%
	Badajoz	830,00	829,67	827,67	824,00	824,33	0,33	0,0%	-0,7%	72,0%
	Ciudad Real	812,50	807,50	812,50	807,50	805,00	-2,50	-0,3%	-0,9%	70,2%
	Granada	820,00	825,00	820,00	797,50	797,50	0,00	0,0%	-2,7%	69,9%
Tarragona	850,00	880,00	850,00	840,00	830,00	-10,00	-1,2%	-2,4%	74,7%	
Aceite de Oliva Virgen - AOV (de 0,8º a 2º)	Jaén	745,00	735,00	715,00	737,50	737,50	0,00	0,0%	-1,0%	65,7%
	Badajoz	693,33	691,67	691,67	690,00	686,67	-3,33	-0,5%	-1,0%	51,3%
	Córdoba	725,00	732,50	732,50	732,50	732,50	0,00	0,0%	1,0%	83,1%
	Tarragona	800,00	820,00	820,00	820,00	820,00	0,00	0,0%	2,5%	77,3%
	Granada	738,50	724,00	724,00	724,00	724,00	0,00	0,0%	-2,0%	59,5%
	Sevilla	736,50	736,50	736,50	736,50	736,50	0,00	0,0%	0,0%	65,1%
	Toledo	737,50	727,50	727,50	727,50	727,50	0,00	0,0%	-1,4%	59,9%
Aceite de Oliva Lampante - AOL (más de 2º)	Jaén	708,50	704,50	704,50	680,00	680,00	0,00	0,0%	-4,0%	56,9%
	Córdoba	709,50	704,50	700,00	690,00	682,50	-7,50	-1,1%	-3,8%	55,6%
	Tarragona	580,00	580,00	590,00	600,00	600,00	0,00	0,0%	3,4%	44,6%
	Badajoz	671,67	670,00	666,67	663,33	652,33	-11,00	-1,7%	-2,9%	49,7%
	Málaga	701,00	701,00	700,00	700,00	700,00	0,00	0,0%	-0,1%	61,1%
	Sevilla	711,50	711,50	712,50	712,50	692,50	-20,00	-2,8%	-2,7%	58,1%
Aceite de Oliva Refinado - AOR	Jaén	722,50	715,00	715,00	715,00	715,00	0,00	0,0%	-1,0%	81,2%
	Córdoba	747,50	747,50	747,50	747,50	747,50	0,00	0,0%	0,0%	75,9%
	Sevilla	725,00	725,00	725,00	725,00	725,00	0,00	0,0%	0,0%	83,5%
	Tarragona	715,00	720,00	720,00	720,00	705,00	-15,00	-2,1%	-1,4%	53,3%
Aceite de Orujo Refinado - AORR	Jaén	319,50	321,00	330,00	330,50	330,50	0,00	0,0%	3,4%	17,4%
	Córdoba	297,50	297,50	330,00	331,00	331,00	0,00	0,0%	11,3%	17,2%
	Tarragona	330,00	340,00	340,00	345,00	345,00	0,00	0,0%	4,5%	14,0%

