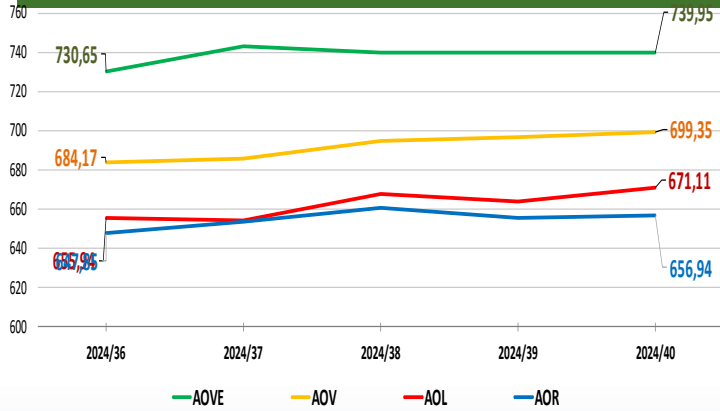


NACIONALES

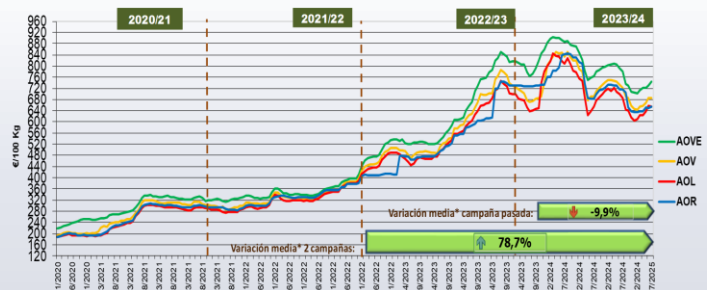
CCAA

INTERNACIONALES

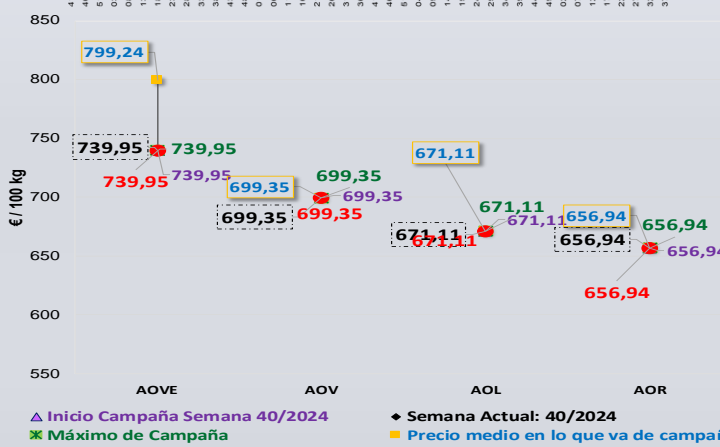
Última Semana y
Últimas 5 Semanas
€/100 kg



Semanas equivalentes
Últimas Campañas



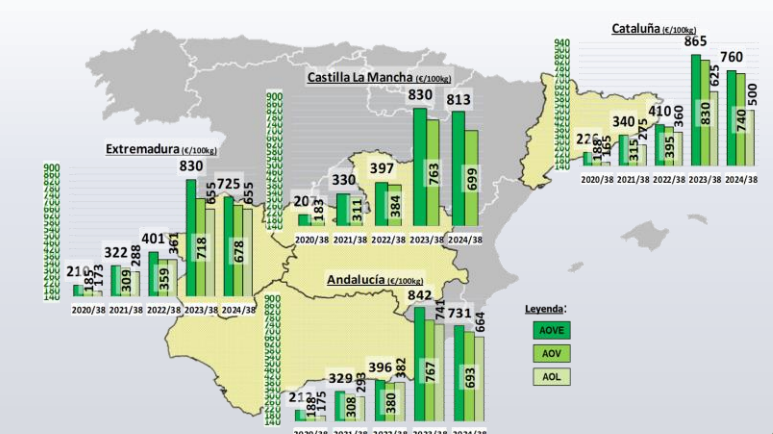
Precios Medios
Campaña



Virgen Extra	Semana					vs. Semana Anterior		vs. Últimas 5 Semanas		vs. Campaña anterior	
	2024/36	2024/37	2024/38	2024/39	2024/40	€/100 kg	%	€/100 kg	%	Inicio campaña	Campaña anterior
Andalucía	724,57	732,89	731,37	731,74	731,56	-0,17	-0,02%	6,99	1,0%	0,0%	-9,6%
Castilla-La Mancha	793,48	811,86	812,65	814,74	813,74	-1,00	-0,12%	20,26	2,6%	0,0%	0,2%
Cataluña	750,00	780,00	760,00	760,00	740,00	-20,00	-2,63%	-10,00	-1,3%	0,0%	-12,9%
Extremadura	698,75	750,75	725,00	722,50	730,00	7,50	1,04%	31,25	4,5%	0,0%	-12,0%
ESPAÑA	730,65	743,10	740,22	739,91	739,95	0,04	0,01%	9,30	1,27%	0,0%	-9,1%

Virgen	Semana					vs. Semana Anterior		vs. Últimas 5 Semanas		vs. Campaña anterior	
	2024/36	2024/37	2024/38	2024/39	2024/40	€/100 kg	%	€/100 kg	%	Inicio campaña	Campaña anterior
Andalucía	681,40	682,30	692,96	694,83	697,79	2,97	0,43%	16,39	2,4%	0,0%	-5,6%
Castilla-La Mancha	690,00	690,00	699,00	697,00	697,00	0,00	0,00%	7,00	1,0%	0,0%	-5,5%
Cataluña	700,00	750,00	740,00	740,00	710,00	-30,00	-4,05%	10,00	1,4%	0,0%	-11,3%
Extremadura	660,07	672,50	677,50	677,50	675,00	-2,50	-0,37%	14,93	2,3%	0,0%	-2,6%
ESPAÑA	684,17	685,97	695,22	696,67	699,35	2,68	0,38%	15,18	2,22%	0,0%	-5,1%

Lampante	Semana					vs. Semana Anterior		vs. Últimas 5 Semanas		vs. Campaña anterior	
	2024/36	2024/37	2024/38	2024/39	2024/40	€/100 kg	%	€/100 kg	%	Inicio campaña	Campaña anterior
Andalucía	662,24	664,36	664,36	670,31	677,26	6,96	1,04%	15,03	2,3%	0,0%	-4,5%
Cataluña	500,00	500,00	500,00	500,00	500,00	0,00	0,00%	0,00	0,0%	0,0%	-13,8%
Extremadura	641,00	655,00	655,00	660,00	650,00	-10,00	-1,52%	9,00	1,4%	0,0%	-3,2%
ESPAÑA	655,94	654,56	668,06	664,17	671,11	6,94	1,04%	15,17	2,31%	0,0%	-4,5%

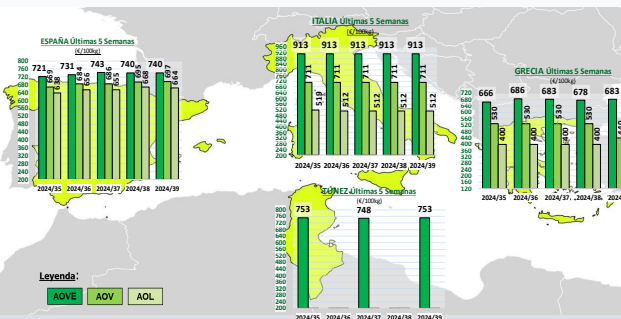


Últimos datos publicados: SEMANA 39/2024					
Categoría	Semana (€/100kg)	vs. Semana Anterior	vs. Campaña anterior	vs. Inicio Campaña	vs. España
AOVE	913,00	0,0%	0,0%	s/c	23,4%
AOV	711,00	0,0%	-8,0%	s/c	2,1%
AOL	512,00	0,0%	-20,2%	s/c	-22,9%
AOR	661,00	-0,2%	-11,3%	s/c	0,8%

ITALIA					
AOVE	913,00	0,0%	0,0%	s/c	23,4%
AOV	711,00	0,0%	-8,0%	s/c	2,1%
AOL	512,00	0,0%	-20,2%	s/c	-22,9%
AOR	661,00	-0,2%	-11,3%	s/c	0,8%

GRECIA					
AOVE	682,50	0,74%	-14,2%	s/c	-7,8%
AOV	440,00	-17,0%	-37,1%	s/c	-36,8%
AOL	s/c	#N/A	#N/A	#N/A	s/c

TÚNEZ					
AOVE	753,00	s/c	-8,5%	0,0%	1,8%
AOL	5,65	0,0%	s/c	0,0%	-99,1%

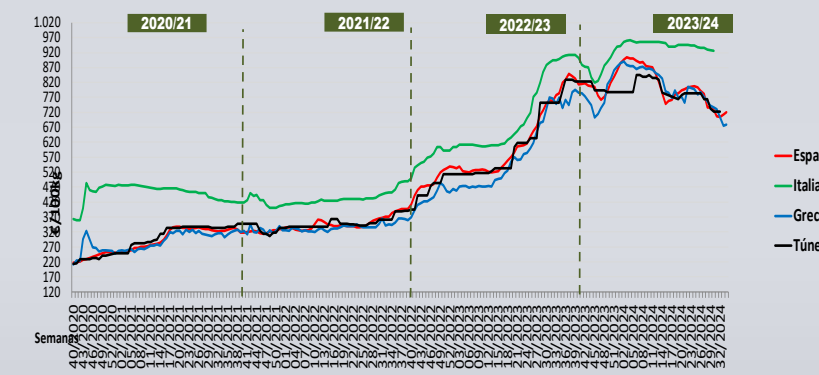


Semana 40/2024
(del 30 de septiembre al 6 de octubre de 2024)

Siguiente



DIRECCIÓN GENERAL DE PRODUCCIONES Y MERCADOS AGRARIOS
SUBDIRECCIÓN GENERAL DE CULTIVOS HERBÁCEOS E INDUSTRIALES Y ACEITE DE OLIVA



PRECIOS NACIONALES


Precios por categoría (€/100kg). Última Semana

CATEGORIA	SEMANA		Variación vs. Semana Anterior		Variaciones vs.			
	2024/39	2024/40	€/100 kg	%	Inicio Campaña Semana 40/2024	Misma semana campaña anterior	Misma semana 2 campañas anteriores	Media de cuatro campañas anteriores
	26/08-01/09	30/09-06/10						
Aceite de oliva virgen extra	739,91	739,95	↑ 0,04	↑ 0,01%	→ 0,00%	↓ -9,06%	↑ 79,51%	↑ 68,13%
Aceite de oliva virgen	696,67	699,35	↑ 2,68	↑ 0,38%	→ 0,00%	↓ -5,13%	↑ 75,39%	↑ 71,59%
Aceite de oliva lampante	664,17	671,11	↑ 6,94	↑ 1,04%	→ 0,00%	↓ -4,49%	↑ 72,63%	↑ 71,43%
Aceite de oliva refinado	655,90	656,94	↑ 1,04	↑ 0,16%	→ 0,00%	↓ -10,15%	↑ 72,32%	↑ 65,03%
Aceite de orujo de oliva refinado**	374,55	368,78	↓ -5,77	↓ -1,54%	→ 0,0%	↑ 17,52%	↑ 35,45%	↑ 75,96%
MEDIA SIN ORUJO	689,16	691,84	↑ 2,68	↑ 0,39%	→ 0,0%	↓ -7,2%	↑ 75,0%	↑ 69,0%



Inicio

Ascenso de cotizaciones en todas las categorías salvo AOR.

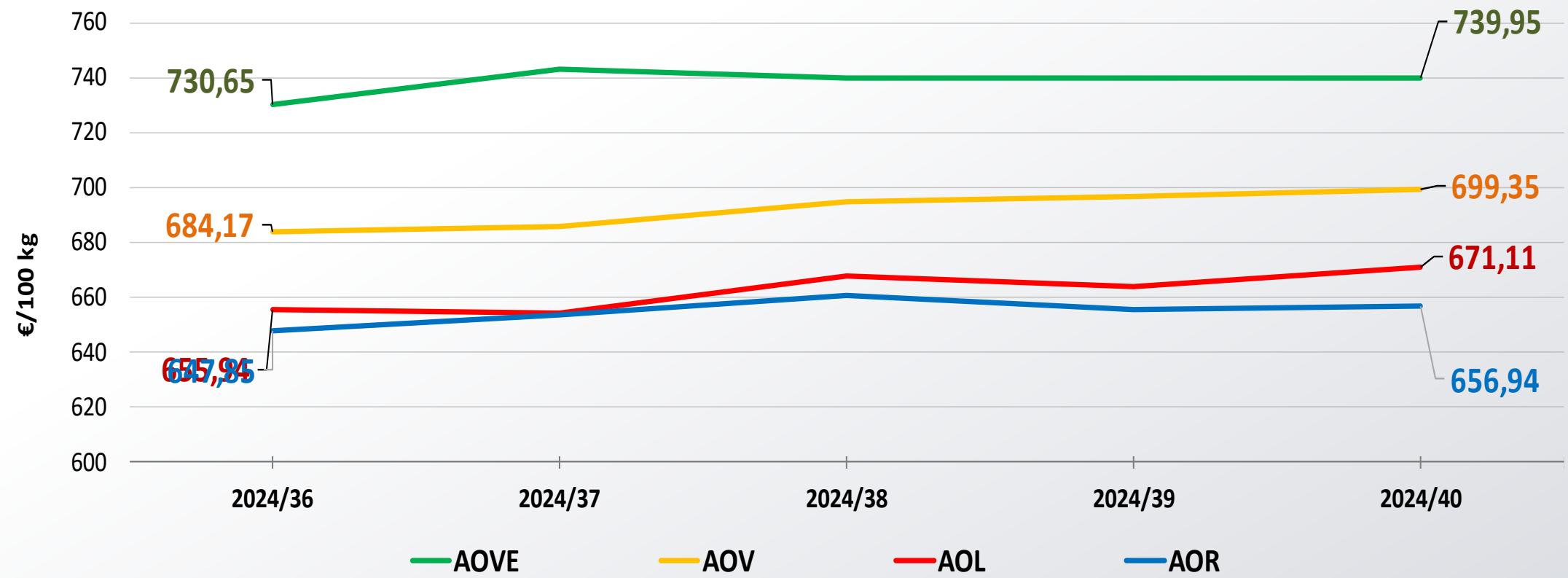


Siguiente

**Nota: El precio medio nacional se obtiene a partir de la ponderación de las cotizaciones en Jaén, Córdoba, Tarragona y otros mercados representativos

PRECIOS NACIONALES

Precios por categoría (€/100kg). Últimas 5 Semanas



Variación (%)

- ↑ 1,27%
- ↑ 2,22%
- ↑ 2,31%
- ↑ 1,40%



Inicio

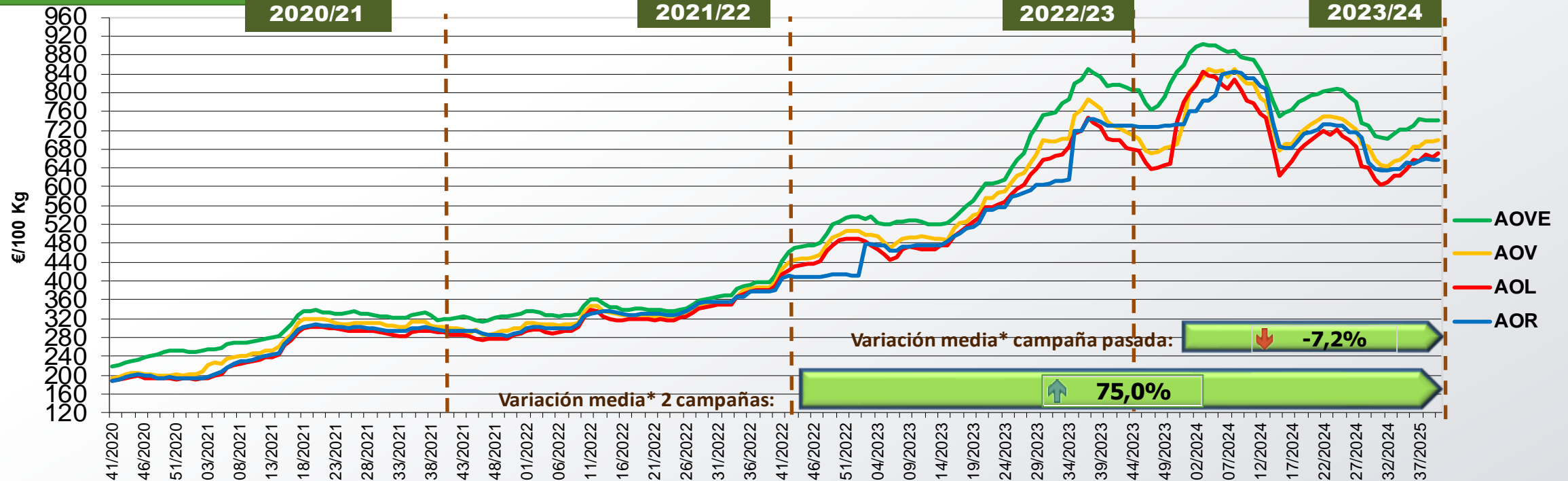
Precios superiores a los registrados hace 5 semanas



Siguiente

PRECIOS NACIONALES

Precios por categoría (€/100kg). Últimas 5 Campañas



CATEGORÍA	Semana 40 de las últimas 5 campañas					Variación vs.	
	2020/40	2021/40	2022/40	2023/40	2024/40	Campaña Anterior	2 Campañas Anteriores
Aceite de oliva virgen extra	216,71	317,92	412,21	813,63	739,95	↓ -9,1%	↑ 79,5%
Aceite de oliva virgen	191,79	302,53	398,75	737,19	699,35	↓ -5,1%	↑ 75,4%
Aceite de oliva lampante	184,12	290,31	388,76	702,68	671,11	↓ -4,5%	↑ 72,6%
Aceite de oliva refinado	184,44	295,50	381,23	731,14	656,94	↓ -10,1%	↑ 72,3%
Aceite de orujo de oliva refinado**	94,72	157,57	272,27	313,79	368,78	↑ 17,5%	↑ 35,4%
MEDIA SIN ORUJO	194,27	301,57	395,24	746,16	691,84	↓ -7,2%	↑ 75,0%



Inicio



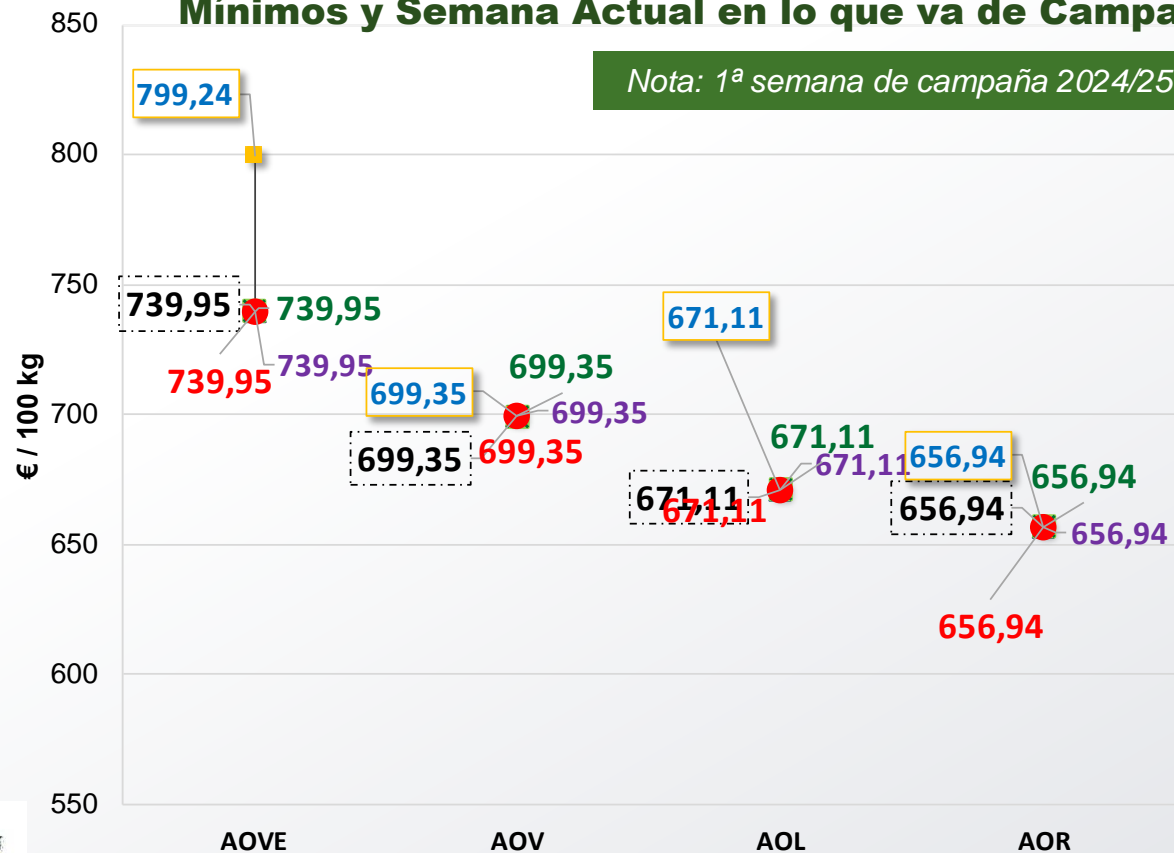
Siguiente

*Se refiere a la media de las variaciones de las diferentes categorías de aceite de oliva en la última semana respecto a 12 meses y 24 meses previos.

**Nota: El precio medio nacional se obtiene a partir de la ponderación de las cotizaciones en Jaén, Córdoba, Tarragona y otros mercados representativos

PRECIOS NACIONALES

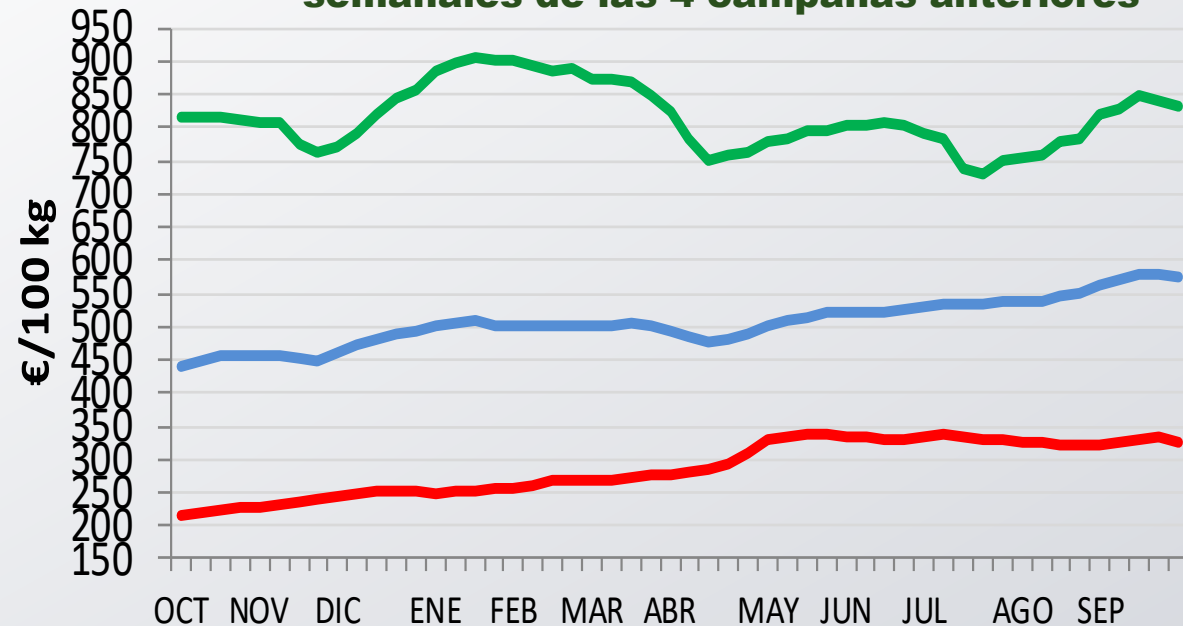
Cotizaciones de Inicio de Campaña, Máximos, Medios, Mínimos y Semana Actual en lo que va de Campaña



Inicio

- ▲ Inicio Campaña Semana 40/2024
- ✱ Máximo de Campaña
- Mínimo de Campaña
- ◆ Semana Actual: 40/2024
- Precio medio en lo que va de campaña

Evolución precio medio semanal de AOVE respecto las máximas y mínimas semanales de las 4 campañas anteriores



- Máximo cuatro campañas
- Media cuatro campañas
- Mínimo cuatro campañas
- Precio medio campaña en curso



Siguiente

PRECIOS CCAA

Precios por categoría (€/100kg). Últimas 5 Semanas


Virgen Extra	Semana					vs. Semana Anterior		vs. Últimas 5 Semanas		vs.	
	2024/36	2024/37	2024/38	2024/39	2024/40	€/100 kg	%	€/100 kg	%	Inicio campaña	Campaña anterior
Andalucía	724,57	732,89	731,37	731,74	731,56	↓ -0,17	↓ -0,02%	↑ 6,99	↑ 1,0%	→ 0,0%	↓ -9,6%
Castilla-La Mancha	793,48	811,86	812,65	814,74	813,74	↓ -1,00	↓ -0,12%	↑ 20,26	↑ 2,6%	→ 0,0%	↑ 0,2%
Cataluña	750,00	780,00	760,00	760,00	740,00	↓ -20,00	↓ -2,63%	↓ -10,00	↓ -1,3%	→ 0,0%	↓ -12,9%
Extremadura	698,75	750,75	725,00	722,50	730,00	↑ 7,50	↑ 1,04%	↑ 31,25	↑ 4,5%	→ 0,0%	↓ -12,0%
ESPAÑA	730,65	743,10	740,22	739,91	739,95	↑ 0,04	↑ 0,01%	↑ 9,30	↑ 1,27%	→ 0,0%	↓ -9,1%

Virgen	Semana					vs. Semana Anterior		vs. Últimas 5 Semanas		vs.	
	2024/36	2024/37	2024/38	2024/39	2024/40	€/100 kg	%	€/100 kg	%	Inicio campaña	Campaña anterior
Andalucía	681,40	682,30	692,96	694,83	697,79	↑ 2,97	↑ 0,43%	↑ 16,39	↑ 2,4%	→ 0,0%	↓ -5,6%
Castilla-La Mancha	690,00	690,00	699,00	697,00	697,00	→ 0,00	→ 0,00%	↑ 7,00	↑ 1,0%	→ 0,0%	↓ -5,5%
Cataluña	700,00	750,00	740,00	740,00	710,00	↓ -30,00	↓ -4,05%	↑ 10,00	↑ 1,4%	→ 0,0%	↓ -11,3%
Extremadura	660,07	672,50	677,50	677,50	675,00	↓ -2,50	↓ -0,37%	↑ 14,93	↑ 2,3%	→ 0,0%	↓ -2,6%
ESPAÑA	684,17	685,97	695,22	696,67	699,35	↑ 2,68	↑ 0,38%	↑ 15,18	↑ 2,22%	→ 0,0%	↓ -5,1%

Lampante	Semana					vs. Semana Anterior		vs. Últimas 5 Semanas		vs.	
	2024/36	2024/37	2024/38	2024/39	2024/40	€/100 kg	%	€/100 kg	%	Inicio campaña	Campaña anterior
Andalucía	662,24	664,36	664,36	670,31	677,26	↑ 6,96	↑ 1,04%	↑ 15,03	↑ 2,3%	→ 0,0%	↓ -4,5%
Cataluña	500,00	500,00	500,00	500,00	500,00	→ 0,00	→ 0,00%	→ 0,00	→ 0,0%	→ 0,0%	↓ -13,8%
Extremadura	641,00	655,00	655,00	660,00	650,00	↓ -10,00	↓ -1,52%	↑ 9,00	↑ 1,4%	→ 0,0%	↓ -3,2%
ESPAÑA	655,94	654,56	668,06	664,17	671,11	↑ 6,94	↑ 1,04%	↑ 15,17	↑ 2,31%	→ 0,0%	↓ -4,5%



Inicio



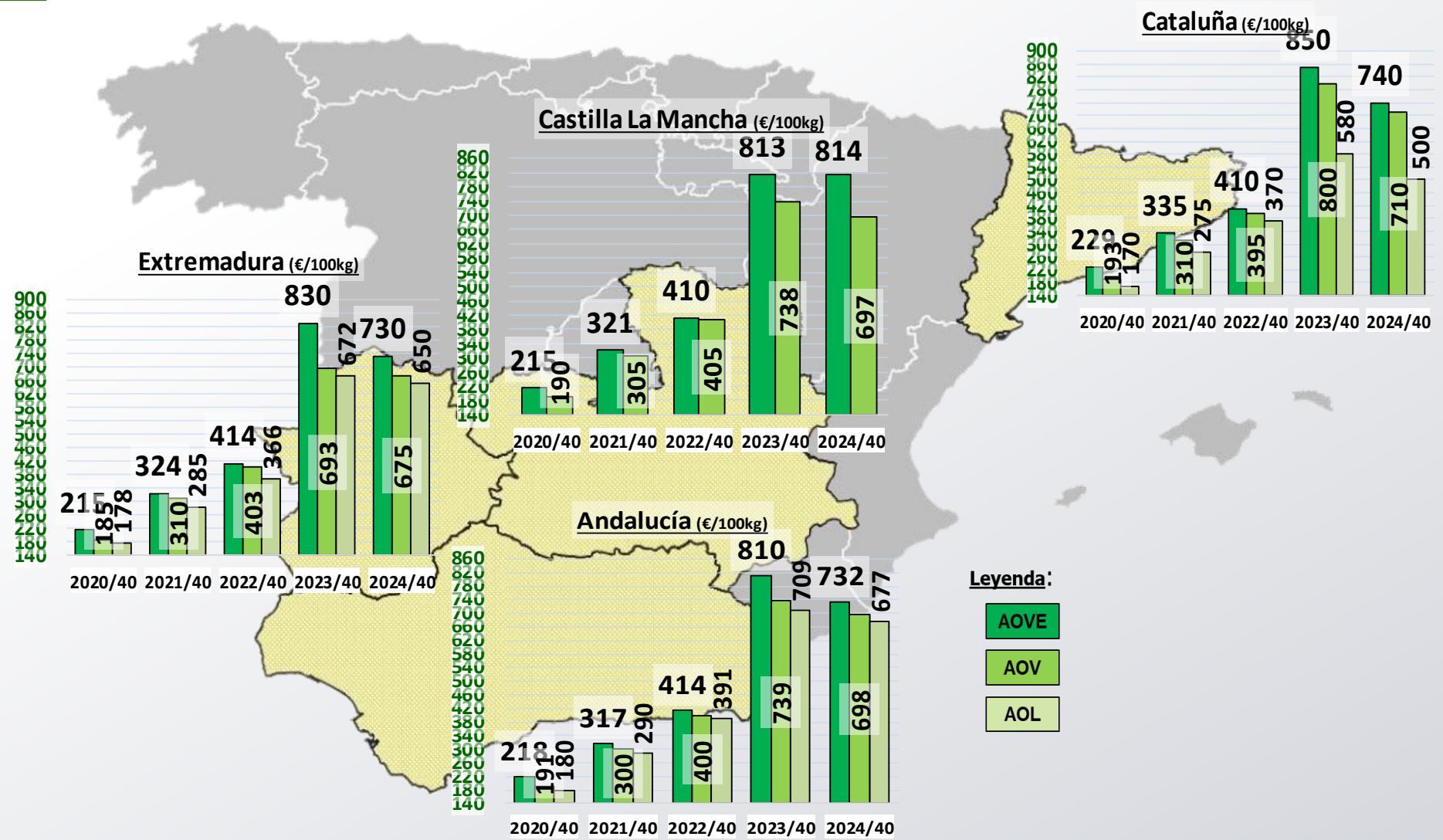
Siguiente

Nota: El precio medio nacional es ponderado según el peso de los mercados representativos.

El precio medio de las CCAA es un precio medio sin ponderar entre los distintos mercados representativos.

PRECIOS CCAA

Precios por categoría (€/100kg). Últimas 5 Campañas



Inicio



Siguiente

PRECIOS INTERNACIONALES

Precios por categoría (€/100kg). Última Semana

Últimos datos publicados: SEMANA 39/2024

Categoría	Semana (€/100kg)	vs. Semana Anterior	vs. Campaña anterior	vs. Inicio Campaña	vs. España
-----------	------------------	---------------------	----------------------	--------------------	------------



ITALIA					
AOVE	913,00	→ 0,0%	→ 0,0%	s/c	↑ 23,4%
AOV	711,00	→ 0,0%	↓ -8,0%	s/c	↑ 2,1%
AOL	512,00	→ 0,0%	↓ -20,2%	s/c	↓ -22,9%
AOR	661,00	↓ -0,2%	↓ -11,3%	s/c	↑ 0,8%



GRECIA					
AOVE	682,50	↑ 0,74%	↓ -14,2%	s/c	↓ -7,8%
AOV	440,00	↓ -17,0%	↓ -37,1%	s/c	↓ -36,8%
AOL	s/c	#N/A	#N/A	#N/A	s/c



TÚNEZ					
AOVE	753,00	s/c	↓ -8,5%	→ 0,0%	↑ 1,8%
AOL	5,65	→ 0,0%	s/c	→ 0,0%	↓ -99,1%



Inicio

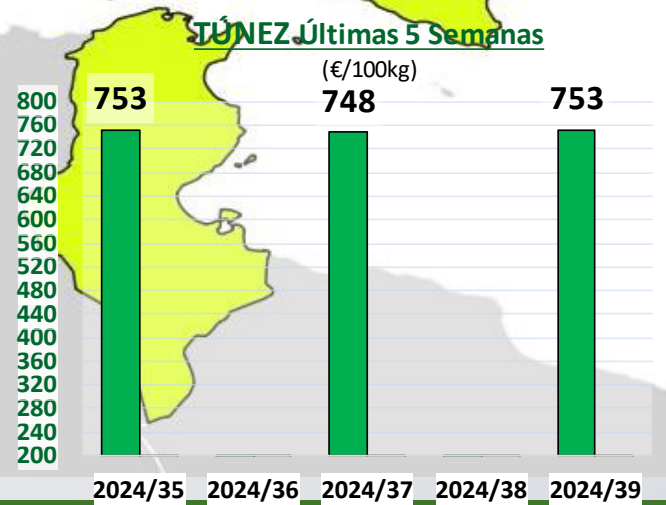
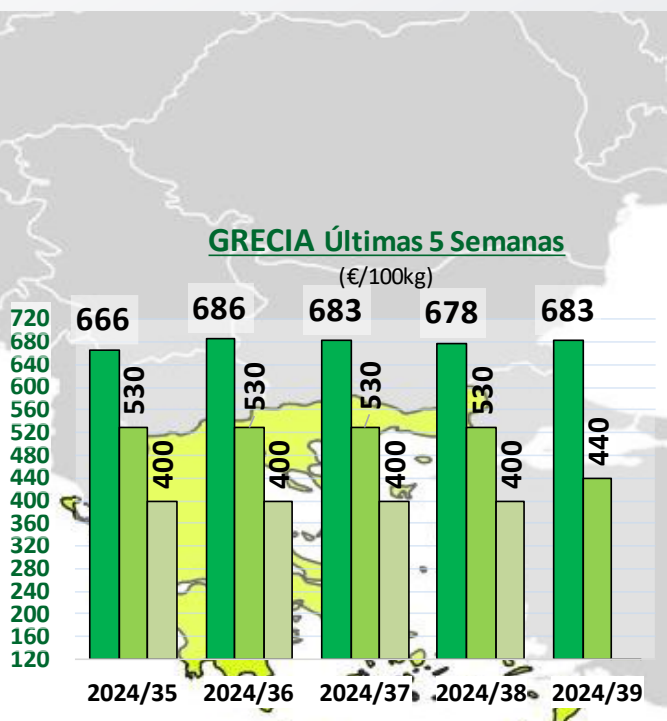
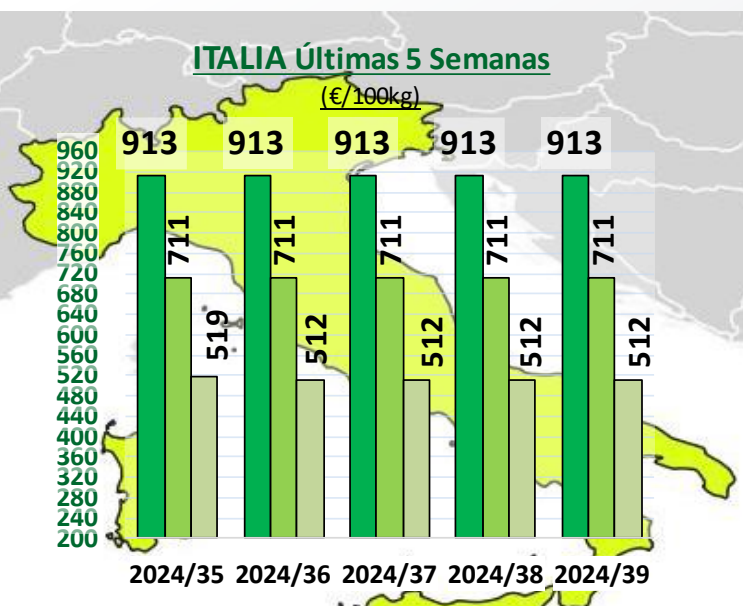
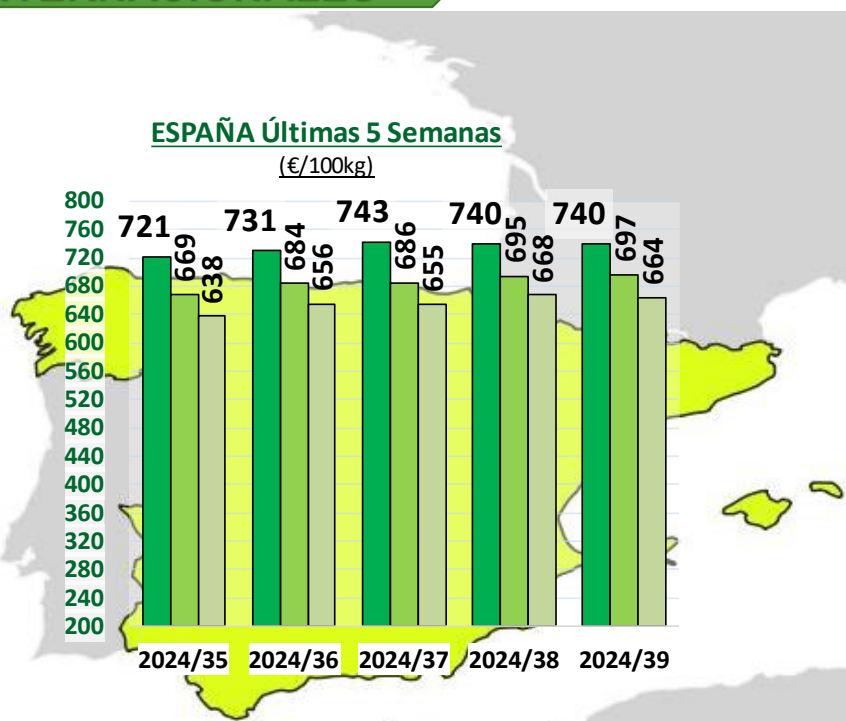


Siguiente

Últimos datos publicados: SEMANA 39/2024

PRECIOS INTERNACIONALES

Precios por categoría (€/100kg). Últimas 5 Semanas



Leyenda:

- AOVE
- AOV
- AOL



Siguiente

Últimos datos publicados: SEMANA 39/2024

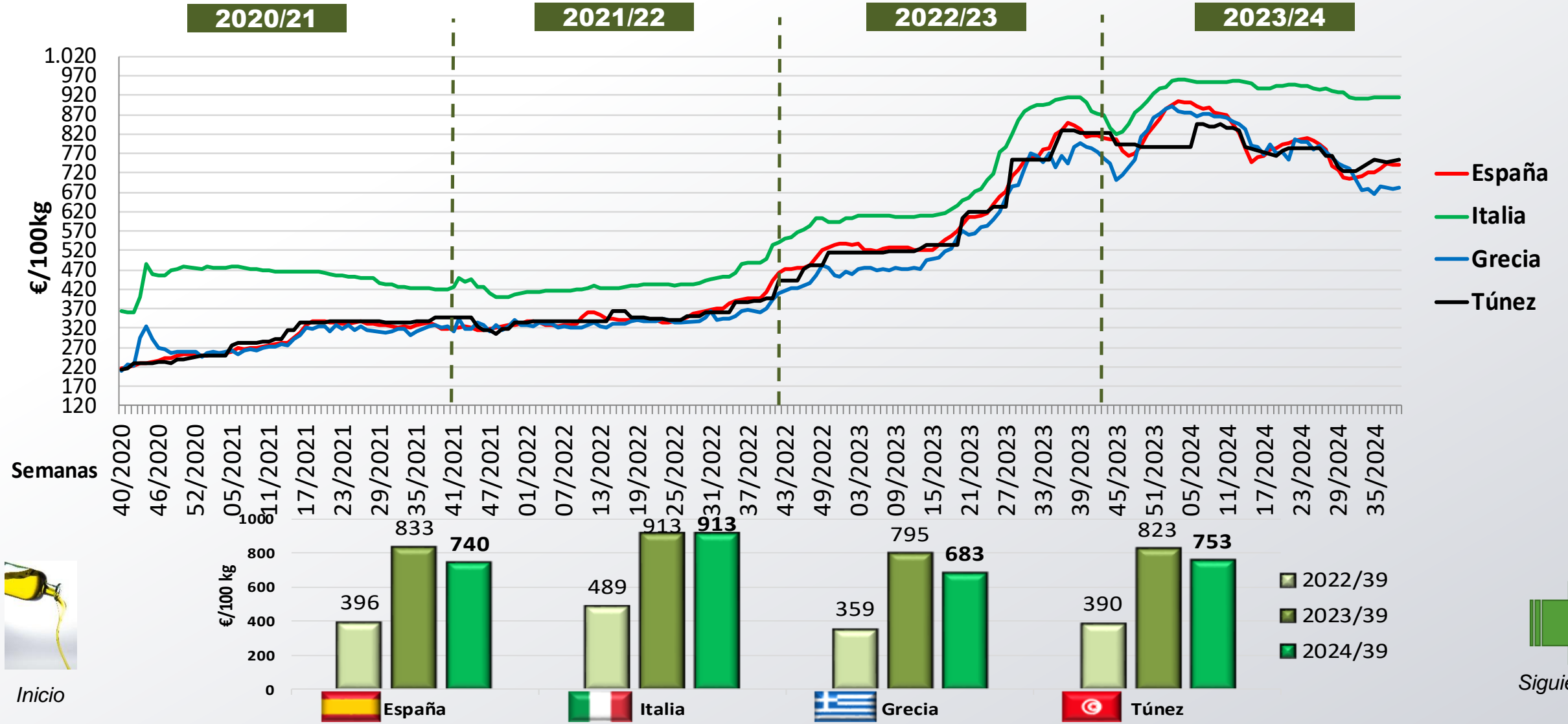
MINISTERIO DE AGRICULTURA, PESCA Y ALIMENTACIÓN

Dirección General de Producciones y Mercados Agrarios

Subdirección General de Cultivos Herbáceos e Industriales y Aceite de Oliva

PRECIOS INTERNACIONALES

Precios categoría Virgen Extra (€/100kg). Últimas 3 Campañas



Inicio



Siguiente

Últimos datos publicados: SEMANA 39/2024

MINISTERIO DE AGRICULTURA, PESCA Y ALIMENTACIÓN

Dirección General de Producciones y Mercados Agrarios
Subdirección General de Cultivos Herbáceos e Industriales y Aceite de Oliva

ANEXO Mercados Representativos de España



Mercados representativos Unidad: €/100 kg	Semana:	36/2024	37/2024	38/2024	39/2024	40/2024	Variación respecto a:			
	Fecha:	02-08/09	9-15/09	16-22/09	23-29/09	30/09-06/10	Última Semana (€/100kg)	Última Semana (%)	Inicio de Campaña (%)	Misma Semana Campaña Anterior (%)
Aceite de Oliva Virgen Extra - AOVE (menos de 0,8º)	Jaén	714,00	725,00	726,00	729,50	728,00	-1,50	-0,2%	0,0%	39,6%
	Córdoba	712,50	727,50	729,00	727,00	730,50	3,50	0,5%	0,0%	40,2%
	Málaga	765,00	752,50	750,00	725,00	737,50	12,50	1,7%	0,0%	42,1%
	Sevilla	749,00	757,50	757,50	752,50	747,00	-5,50	-0,7%	0,0%	43,0%
	Toledo	710,00	717,00	715,00	730,00	729,00	-1,00	-0,1%	0,0%	38,2%
	Badajoz	698,75	750,75	725,00	722,50	730,00	7,50	1,0%	0,0%	37,5%
	Ciudad Real	842,00	867,00	869,41	864,00	863,00	-1,00	-0,1%	0,0%	64,1%
	Granada	723,50	728,50	718,50	730,50	726,50	-4,00	-0,5%	0,0%	41,5%
Tarragona	750,00	780,00	760,00	760,00	740,00	-20,00	-2,6%	0,0%	34,5%	
Aceite de Oliva Virgen - AOV (de 0,8º a 2º)	Jaén	683,50	684,50	692,50	695,00	699,00	4,00	0,6%	0,0%	44,0%
	Badajoz	660,07	672,50	677,50	677,50	675,00	-2,50	-0,4%	0,0%	35,2%
	Córdoba	680,00	680,00	692,50	693,50	693,00	-0,50	-0,1%	0,0%	40,6%
	Tarragona	700,00	750,00	740,00	740,00	710,00	-30,00	-4,1%	0,0%	36,5%
	Granada	674,00	676,50	691,50	695,00	695,00	0,00	0,0%	0,0%	41,8%
	Sevilla	669,50	671,50	692,00	692,00	698,00	6,00	0,9%	0,0%	43,5%
	Toledo	690,00	690,00	699,00	697,00	697,00	0,00	0,0%	0,0%	43,4%
Aceite de Oliva Lampante - AOL (más de 2º)	Jaén	667,50	671,00	671,00	675,00	686,50	11,50	1,7%	0,0%	43,0%
	Córdoba	655,00	655,00	655,00	662,50	662,50	0,00	0,0%	0,0%	38,3%
	Tarragona	500,00	500,00	500,00	500,00	500,00	0,00	0,0%	0,0%	17,6%
	Badajoz	641,00	655,00	655,00	660,00	650,00	-10,00	-1,5%	0,0%	43,3%
	Málaga	682,50	682,50	682,50	682,50	685,00	2,50	0,4%	0,0%	45,6%
	Sevilla	643,50	645,00	645,00	664,00	669,50	5,50	0,8%	0,0%	43,8%
Aceite de Oliva Refinado - AOR	Jaén	650,00	655,50	667,50	659,00	655,00	-4,00	-0,6%	0,0%	36,2%
	Córdoba	652,50	657,50	665,00	661,50	662,50	1,00	0,2%	0,0%	45,9%
	Sevilla	650,00	655,00	660,00	655,00	660,00	5,00	0,8%	0,0%	35,8%
	Tarragona	620,00	635,00	635,00	635,00	635,00	0,00	0,0%	0,0%	30,9%
Aceite de Orujo Refinado - AOR	Jaén	374,00	368,50	367,50	367,50	369,00	1,50	0,4%	0,0%	29,0%
	Córdoba	396,50	391,50	359,00	358,50	361,50	3,00	0,8%	0,0%	25,3%
	Tarragona	360,00	360,00	355,00	355,00	352,50	-2,50	-0,7%	0,0%	20,5%



DIRECCION GENERAL DE PRODUCCIONES Y MERCADOS AGRARIOS

SUBDIRECCION GENERAL DE CULTIVOS HERBACEOS E INDUSTRIALES Y ACEITE DE OLIVA



Inicio