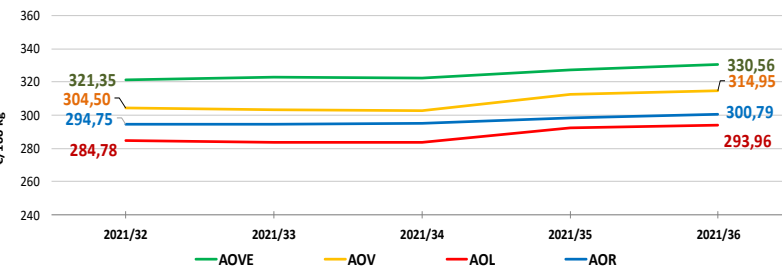


NACIONALES

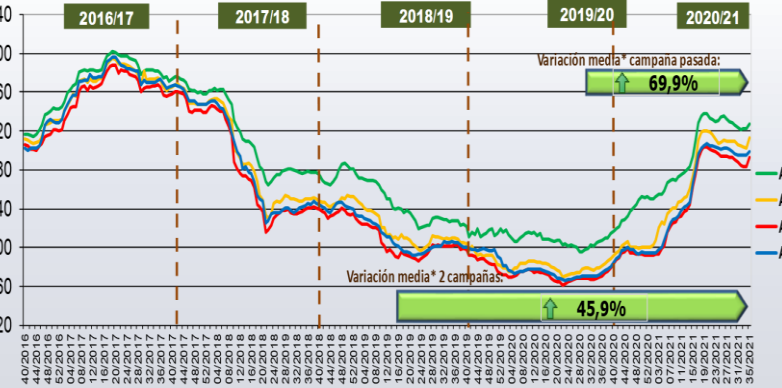
CCAA

INTERNACIONALES

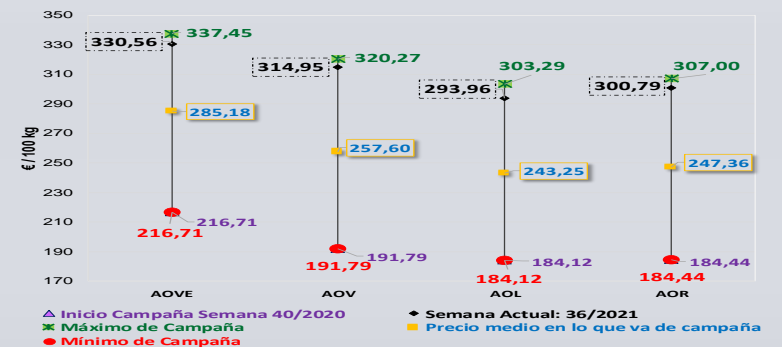
Última Semana y Últimas 5 Semanas



Semanas equivalentes Últimas 5 Campañas



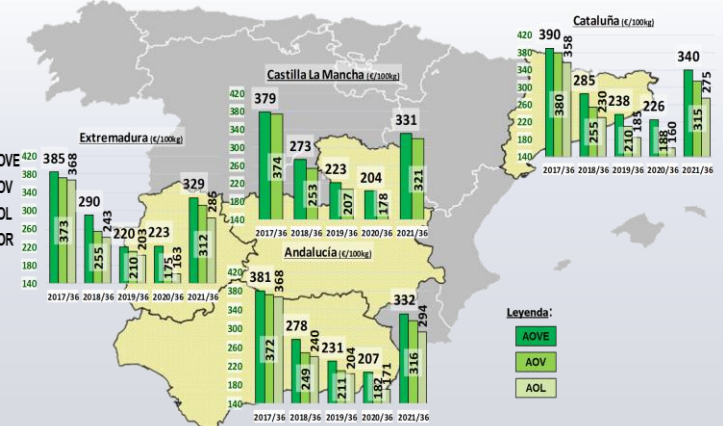
Precios Medios Campaña



Virgen Extra	Semana					vs. Semana Anterior		vs. Últimas 5 Semanas		vs. Inicio campaña		vs. Campaña anterior	
	2021/32	2021/33	2021/34	2021/35	2021/36	€/100 kg	%	€/100 kg	%		%		%
Andalucía	321,32	321,92	322,00	327,76	331,83	4,07	1,24%	10,51	3,3%	52,2%	60,1%	62,8%	62,8%
Castilla-La Mancha	330,00	330,00	329,75	330,25	331,25	1,00	0,30%	1,25	0,4%	54,1%	50,4%	50,4%	50,4%
Cataluña	330,00	330,00	330,00	340,00	340,00	0,00	0,00%	10,00	3,0%	48,8%	50,4%	50,4%	50,4%
Extremadura	317,67	329,00	319,33	331,00	328,67	-2,33	-0,70%	11,00	3,5%	52,9%	47,4%	47,4%	47,4%
ESPAÑA	321,35	322,74	322,53	327,32	330,56	3,24	0,99%	9,21	2,87%	52,5%	59,6%	59,6%	59,6%

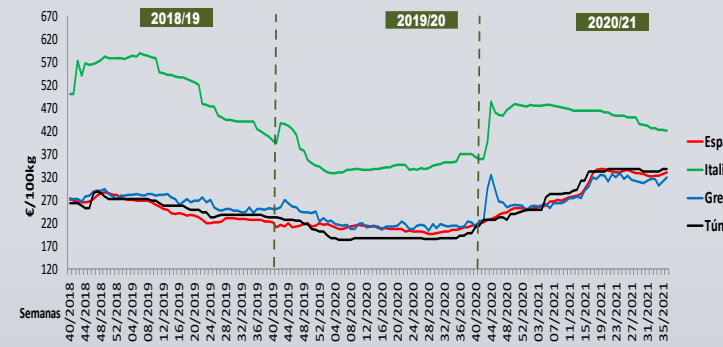
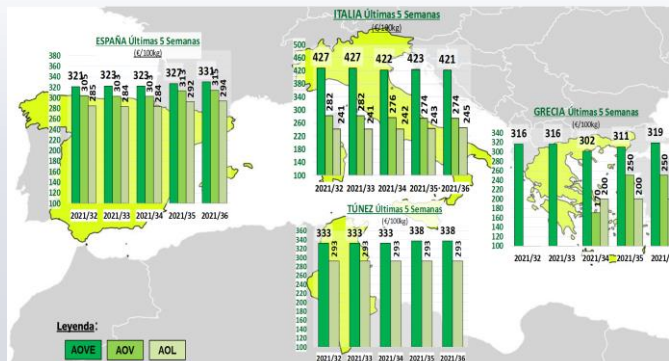
Virgen	Semana					vs. Semana Anterior		vs. Últimas 5 Semanas		vs. Inicio campaña		vs. Campaña anterior	
	2021/32	2021/33	2021/34	2021/35	2021/36	€/100 kg	%	€/100 kg	%		%		%
Andalucía	308,50	307,75	307,50	313,88	316,18	2,30	0,73%	7,68	2,5%	65,2%	73,6%	73,6%	73,6%
Castilla-La Mancha	311,00	310,50	313,00	319,60	320,50	1,00	0,31%	9,50	3,1%	68,7%	80,1%	80,1%	80,1%
Cataluña	305,00	305,00	305,00	315,00	315,00	0,00	0,00%	10,00	3,3%	63,6%	68,0%	68,0%	68,0%
Extremadura	305,67	308,50	307,33	310,67	311,67	1,00	0,32%	6,00	2,0%	68,5%	78,1%	78,1%	78,1%
ESPAÑA	304,50	303,30	302,61	312,84	314,95	2,11	0,67%	10,45	3,43%	64,2%	73,8%	73,8%	73,8%

Lampante	Semana					vs. Semana Anterior		vs. Últimas 5 Semanas		vs. Inicio campaña		vs. Campaña anterior	
	2021/32	2021/33	2021/34	2021/35	2021/36	€/100 kg	%	€/100 kg	%		%		%
Andalucía	297,22	296,72	296,30	292,48	293,62	1,14	0,39%	6,40	2,2%	62,8%	72,0%	72,0%	72,0%
Cataluña	270,00	270,00	270,00	276,00	275,00	0,00	0,00%	5,00	1,9%	61,8%	71,9%	71,9%	71,9%
Extremadura	278,83	278,25	278,83	285,00	285,00	0,00	0,00%	6,17	2,2%	60,6%	75,4%	75,4%	75,4%
ESPAÑA	284,78	283,74	283,84	292,39	293,96	1,57	0,54%	9,18	3,22%	59,7%	72,5%	72,5%	72,5%



Semana 36/2021
(del 6 al 12 de septiembre de 2021)

Últimos datos publicados: SEMANA 36/2021					
Categoría	Semana (€/100kg)	vs. Semana	vs. Campaña	vs. Inicio Campaña	vs. España
ITALIA					
AOVE	421,00	↓ -0,5%	↑ 13,8%	↑ 16,0%	↑ 27,4%
AOV	274,00	→ 0,0%	↑ 41,2%	↑ 40,5%	↓ -13,0%
AOL	245,00	→ 0,8%	↑ 63,3%	↑ 56,1%	↓ -16,7%
AOR	245,00	↑ 1,9%	↑ 68,4%	↑ 65,8%	↓ -18,5%
GRECIA					
AOVE	318,75	↑ 2,6%	↑ 51,8%	↑ 51,8%	↓ -3,6%
AOV	250,00	→ 0,0%	↑ 55,3%	↑ 57,2%	↓ -20,6%
AOL	200,00	→ 0,0%	↑ 66,7%	↑ 66,7%	↓ -32,0%
TÚNEZ					
AOVE	338,00	→ 0,0%	↑ 75,1%	↑ 58,7%	↑ 2,3%
AOL	293,00	→ 0,0%	↑ 78,7%	↑ 69,4%	↓ -0,3%



PRECIOS NACIONALES

Precios por categoría (€/100kg). Última Semana

CATEGORIA	SEMANA		Variación vs. Semana Anterior		Variaciones vs.			
	2021/35	2021/36	€/100 kg	%	Inicio Campaña Semana 40/2020	Misma semana campaña anterior	Misma semana 2 campañas anteriores	Media de cuatro campañas anteriores
	30/08-05/09	06-12/09						
Aceite de oliva virgen extra	327,32	330,56	↑ 3,24	↑ 0,99%	↑ 52,5%	↑ 59,6%	↑ 45,3%	↑ 21,1%
Aceite de oliva virgen	312,84	314,95	↑ 2,11	↑ 0,67%	↑ 64,2%	↑ 73,8%	↑ 50,5%	↑ 24,3%
Aceite de oliva lampante	292,39	293,96	↑ 1,57	↑ 0,54%	↑ 59,7%	↑ 72,5%	↑ 44,8%	↑ 20,1%
Aceite de oliva refinado	298,38	300,79	↑ 2,41	↑ 0,81%	↑ 63,1%	↑ 72,8%	↑ 46,4%	↑ 20,5%
Aceite de orujo de oliva refinado	160,68	161,19	↑ 0,51	↑ 0,32%	↑ 70,2%	↑ 71,8%	↑ 47,0%	↑ 3,4%
MEDIA SIN ORUJO	307,73	310,07	↑ 2,33	↑ 0,76%	↑ 59,9%	↑ 69,7%	↑ 46,8%	↑ 21,5%



Inicio

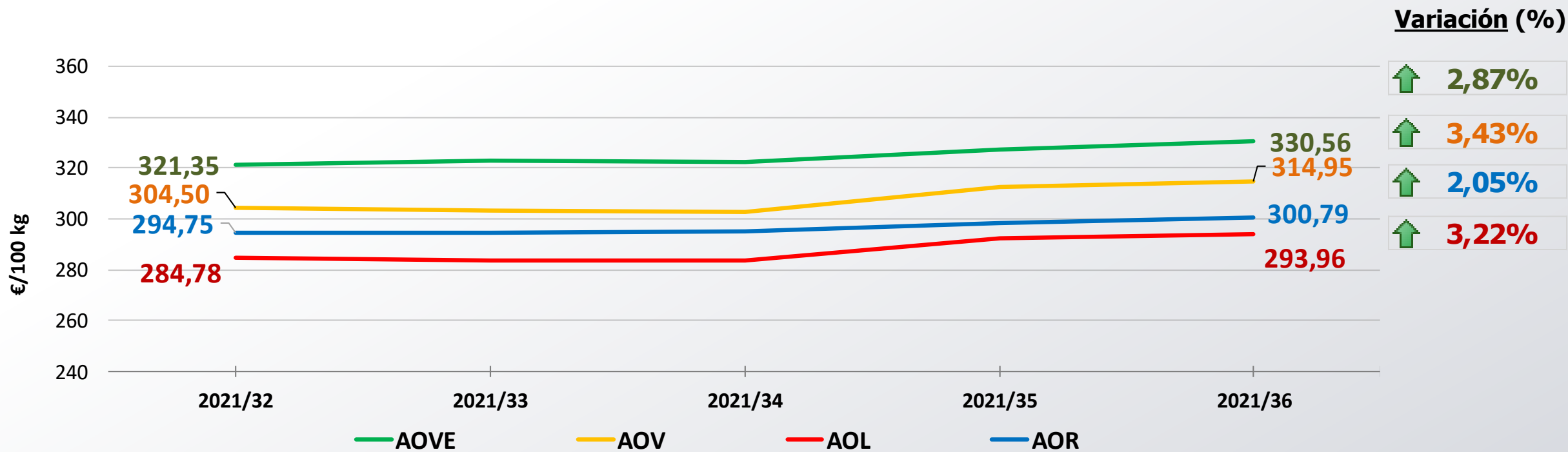
Subida de cotizaciones en todas las categorías.



Siguiente

PRECIOS NACIONALES

Precios por categoría (€/100kg). Últimas 5 Semanas



Inicio

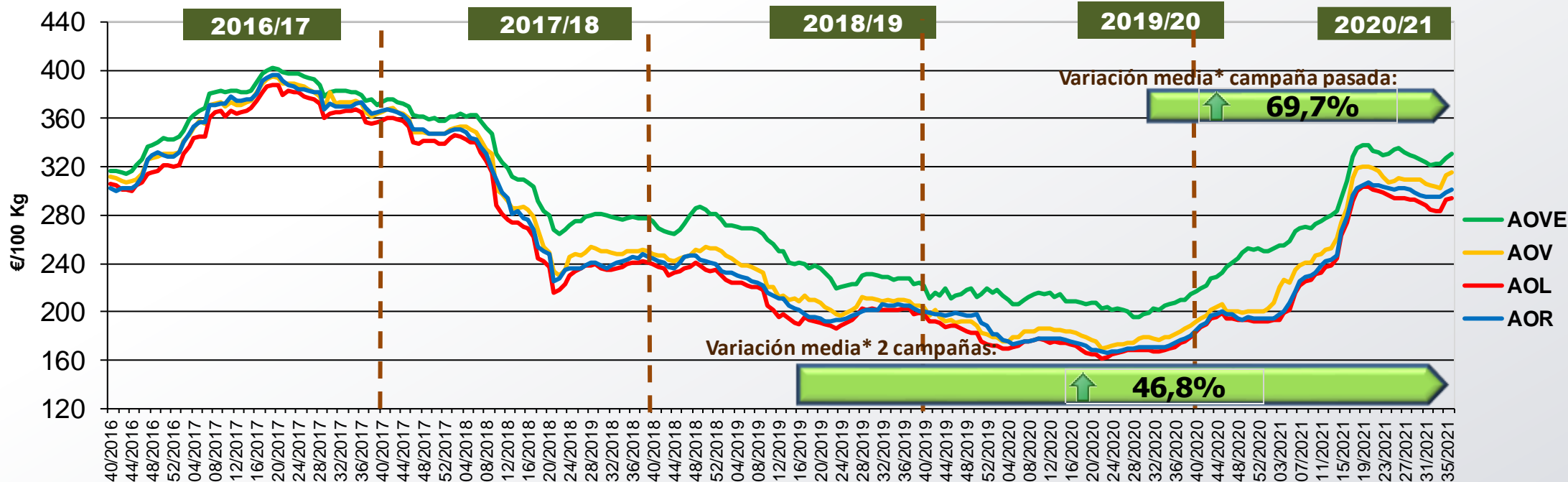
Cotizaciones superiores al precio mercado hace 5 semanas para todas las categorías



Siguiente

PRECIOS NACIONALES

Precios por categoría (€/100kg). Últimas 5 Campañas



CATEGORÍA	Semana 36 de las últimas 5 campañas					Variación vs.	
	2017/36	2018/36	2019/36	2020/36	2021/36	Campaña Anterior	2 Campañas Anteriores
Aceite de oliva virgen extra	379,28	278,12	227,50	207,13	330,56	↑ 59,6%	↑ 45,3%
Aceite de oliva virgen	372,62	250,46	209,28	181,19	314,95	↑ 73,8%	↑ 50,5%
Aceite de oliva lampante	365,71	240,35	202,95	170,40	293,96	↑ 72,5%	↑ 44,8%
Aceite de oliva refinado	373,00	245,69	205,41	174,04	300,79	↑ 72,8%	↑ 46,4%
Aceite de orujo de oliva refinado	254,14	166,19	109,67	93,84	161,19	↑ 71,8%	↑ 47,0%
MEDIA SIN ORUJO	372,65	253,66	211,28	183,19	310,07	↑ 69,7%	↑ 46,8%



Inicio

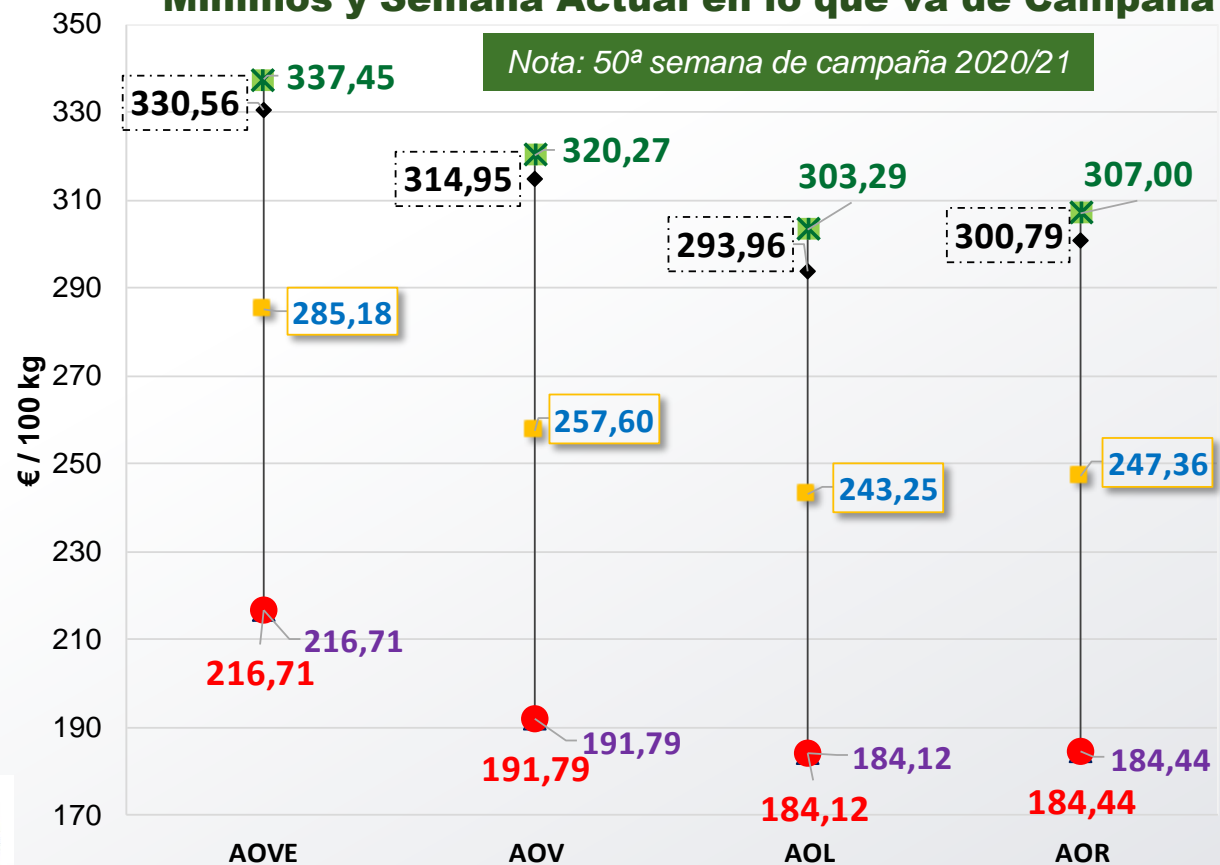


Siguiente

*Se refiere a la media de las variaciones de las diferentes categorías de aceite de oliva en la última semana respecto a 12 meses y 24 meses previos.

PRECIOS NACIONALES

Cotizaciones de Inicio de Campaña, Máximos, Medios, Mínimos y Semana Actual en lo que va de Campaña



Inicio

▲ Inicio Campaña Semana 40/2020

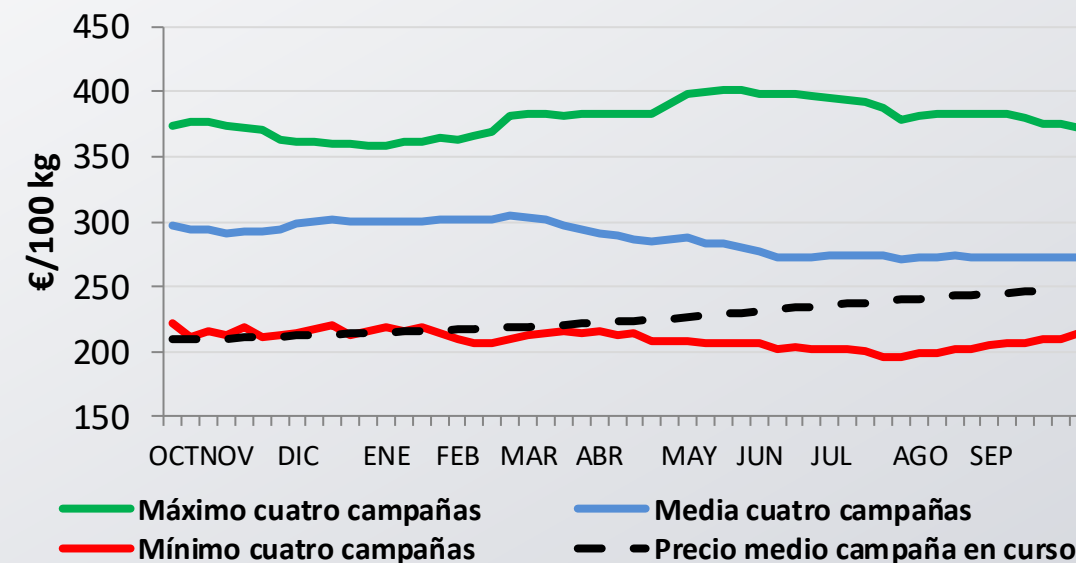
✱ Máximo de Campaña

● Mínimo de Campaña

◆ Semana Actual: 36/2021

■ Precio medio en lo que va de campaña

Evolución precio medio semanal de AOVE respecto las máximas y mínimas semanales de las 4 campañas anteriores



Siguiente

PRECIOS CCAA

Precios por categoría (€/100kg). Últimas 5 Semanas

Virgen Extra	Semana					vs. Semana Anterior		vs. Últimas 5 Semanas		vs.	
	2021/32	2021/33	2021/34	2021/35	2021/36	€/100 kg	%	€/100 kg	%	Inicio campaña	Campaña anterior
Andalucía	321,32	321,92	322,00	327,76	331,83	↑ 4,07	↑ 1,24%	↑ 10,51	↑ 3,3%	↑ 52,2%	↑ 60,1%
Castilla-La Mancha	330,00	330,00	329,75	330,25	331,25	↑ 1,00	↑ 0,30%	↑ 1,25	↑ 0,4%	↑ 54,1%	↑ 62,8%
Cataluña	330,00	330,00	330,00	340,00	340,00	→ 0,00	→ 0,00%	↑ 10,00	↑ 3,0%	↑ 48,8%	↑ 50,4%
Extremadura	317,67	329,00	319,33	331,00	328,67	↓ -2,33	↓ -0,70%	↑ 11,00	↑ 3,5%	↑ 52,9%	↑ 47,4%
ESPAÑA	321,35	322,74	322,53	327,32	330,56	↑ 3,24	↑ 0,99%	↑ 9,21	↑ 2,87%	↑ 52,5%	↑ 59,6%
Virgen	Semana					vs. Semana Anterior		vs. Últimas 5 Semanas		vs.	
	2021/32	2021/33	2021/34	2021/35	2021/36	€/100 kg	%	€/100 kg	%	Inicio campaña	Campaña anterior
Andalucía	308,50	307,75	307,50	313,88	316,18	↑ 2,30	↑ 0,73%	↑ 7,68	↑ 2,5%	↑ 65,2%	↑ 73,6%
Castilla-La Mancha	311,00	310,50	313,00	319,50	320,50	↑ 1,00	↑ 0,31%	↑ 9,50	↑ 3,1%	↑ 68,7%	↑ 80,1%
Cataluña	305,00	305,00	305,00	315,00	315,00	→ 0,00	→ 0,00%	↑ 10,00	↑ 3,3%	↑ 63,6%	↑ 68,0%
Extremadura	305,67	308,50	307,33	310,67	311,67	↑ 1,00	↑ 0,32%	↑ 6,00	↑ 2,0%	↑ 68,5%	↑ 78,1%
ESPAÑA	304,50	303,30	302,61	312,84	314,95	↑ 2,11	↑ 0,67%	↑ 10,45	↑ 3,43%	↑ 64,2%	↑ 73,8%
Lampante	Semana					vs. Semana Anterior		vs. Últimas 5 Semanas		vs.	
	2021/32	2021/33	2021/34	2021/35	2021/36	€/100 kg	%	€/100 kg	%	Inicio campaña	Campaña anterior
Andalucía	287,22	286,72	286,30	292,48	293,62	↑ 1,14	↑ 0,39%	↑ 6,40	↑ 2,2%	↑ 62,8%	↑ 72,0%
Cataluña	270,00	270,00	270,00	275,00	275,00	→ 0,00	→ 0,00%	↑ 5,00	↑ 1,9%	↑ 61,8%	↑ 71,9%
Extremadura	278,83	278,25	278,83	285,00	285,00	→ 0,00	→ 0,00%	↑ 6,17	↑ 2,2%	↑ 60,6%	↑ 75,4%
ESPAÑA	284,78	283,74	283,84	292,39	293,96	↑ 1,57	↑ 0,54%	↑ 9,18	↑ 3,22%	↑ 59,7%	↑ 72,5%



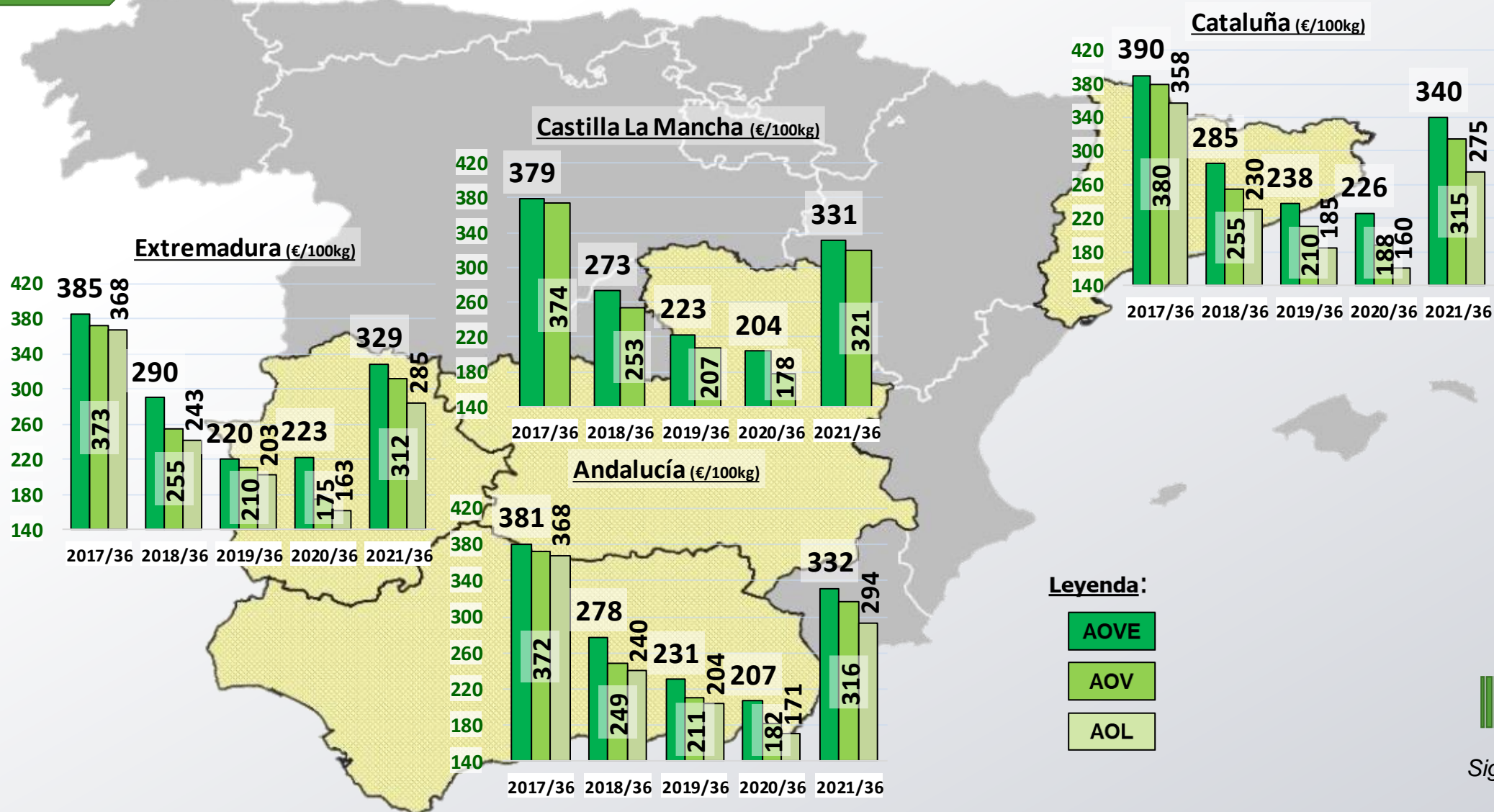
Inicio



Siguiente

PRECIOS CCAA

Precios por categoría (€/100kg). Últimas 5 Campañas



Inicio



Siguiete

PRECIOS INTERNACIONALES

Precios por categoría (€/100kg). Última Semana

Últimos datos publicados: SEMANA 36/2021

Categoría	Semana (€/100kg)	vs. Semana	vs. Campaña	vs. Inicio Campaña	vs. España
ITALIA					
AOVE	421,00	↓ -0,5%	↑ 13,8%	↑ 16,0%	↑ 27,4%
AOV	274,00	→ 0,0%	↑ 41,2%	↑ 40,5%	↓ -13,0%
AOL	245,00	↑ 0,8%	↑ 63,3%	↑ 56,1%	↓ -16,7%
AOR	245,00	↑ 1,9%	↑ 68,4%	↑ 65,8%	↓ -18,5%
GRECIA					
AOVE	318,75	↑ 2,6%	↑ 51,8%	↑ 51,8%	↓ -3,6%
AOV	250,00	→ 0,0%	↑ 55,3%	↑ 57,2%	↓ -20,6%
AOL	200,00	→ 0,0%	↑ 66,7%	↑ 66,7%	↓ -32,0%
TÚNEZ					
AOVE	338,00	→ 0,0%	↑ 75,1%	↑ 58,7%	↑ 2,3%
AOL	293,00	→ 0,0%	↑ 78,7%	↑ 69,4%	↓ -0,3%



Inicio



Siguiente

Últimos datos publicados: SEMANA 36/2021

MINISTERIO DE AGRICULTURA, PESCA Y ALIMENTACIÓN

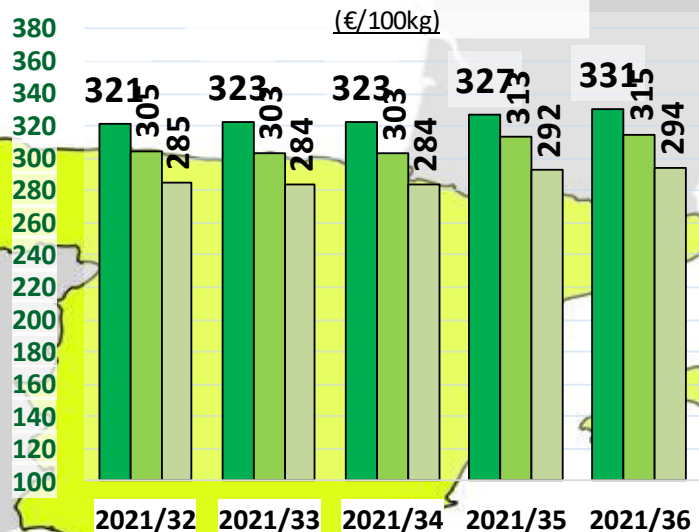
Dirección General de Producciones y Mercados Agrarios

Subdirección General de Cultivos Herbáceos e Industriales y Aceite de Oliva

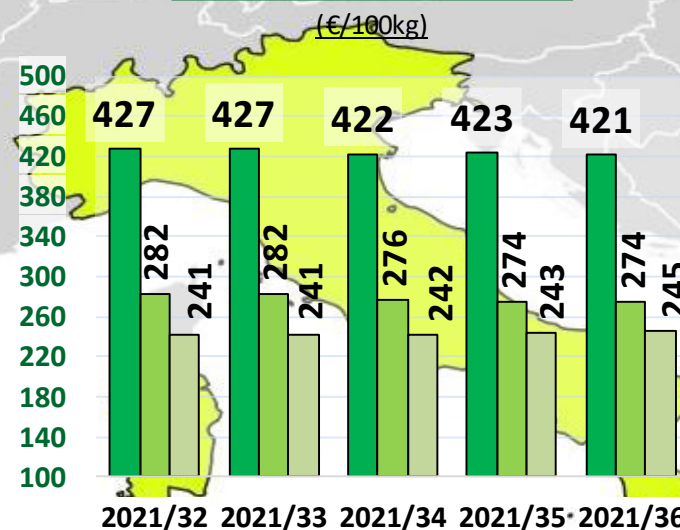
PRECIOS INTERNACIONALES

Precios por categoría (€/100kg). Últimas 5 Semanas

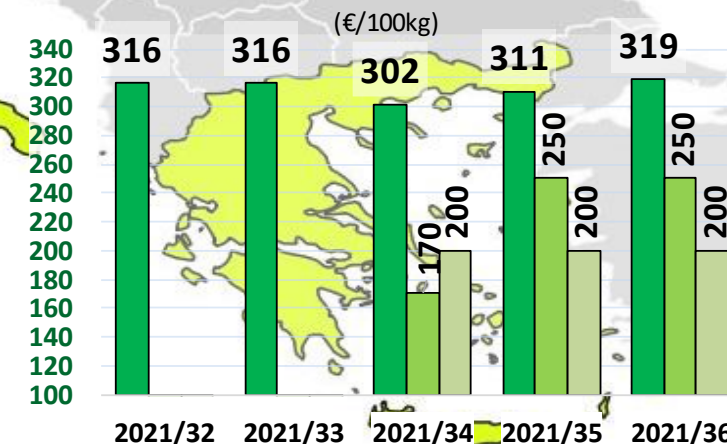
ESPAÑA Últimas 5 Semanas



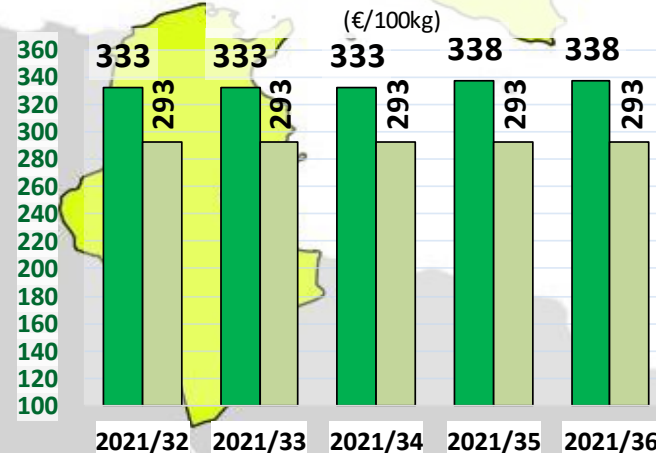
ITALIA Últimas 5 Semanas



GRECIA Últimas 5 Semanas



TÚNEZ Últimas 5 Semanas



Leyenda:



Inicio

AOVE

AOV

AOL

Últimos datos publicados: SEMANA 36/2021

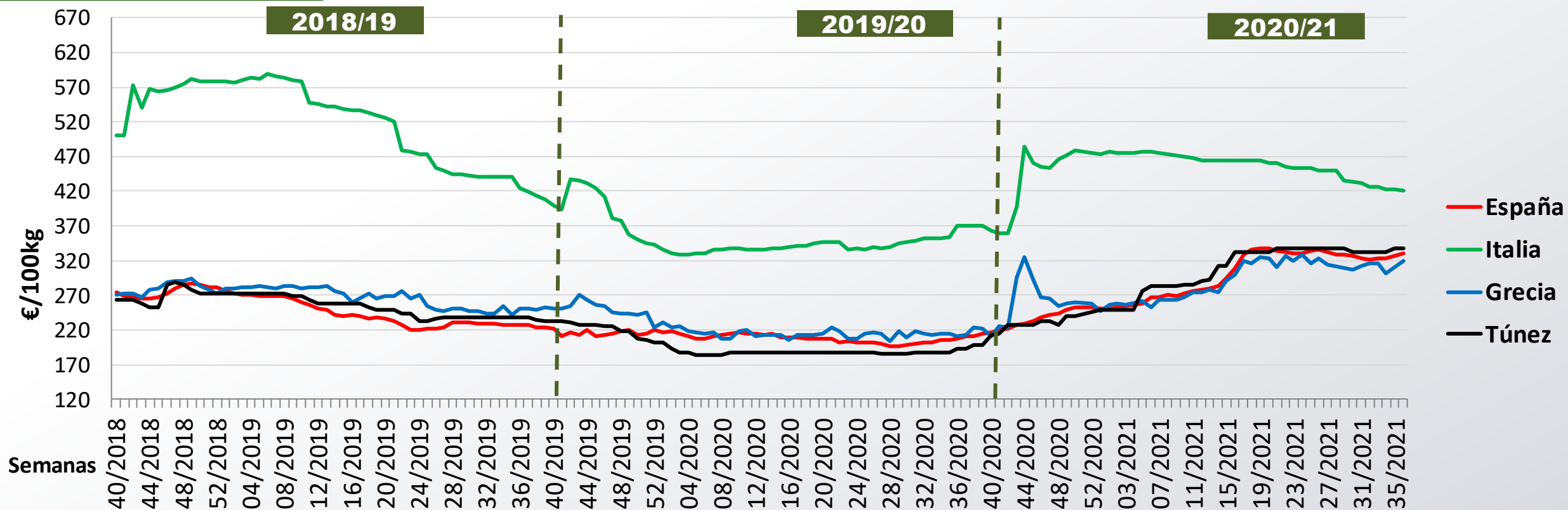
MINISTERIO DE AGRICULTURA, PESCA Y ALIMENTACIÓN

Dirección General de Producciones y Mercados Agrarios


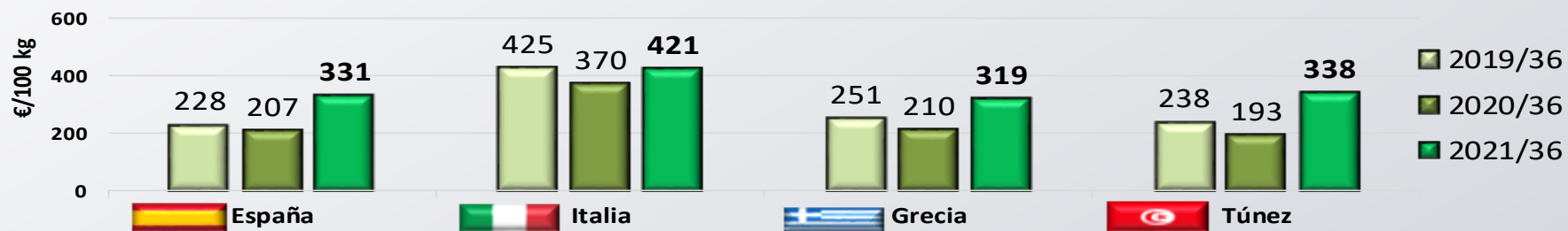
Subdirección General de Cultivos Herbáceos e Industriales y Aceite de Oliva

PRECIOS INTERNACIONALES

Precios categoría Virgen Extra (€/100kg). Últimas 3 Campañas



Inicio



Siguiente

Últimos datos publicados: SEMANA 36/2021

ANEXO Mercados Representativos de España



Mercados representativos Unidad: €/100 kg	Semana:	32/2021	33/2021	34/2021	35/2021	36/2021	Variación respecto a:			
	Fecha:	9-15/08	16-22/08	23-29/08	30/08-05/09	06-12/09	Última Semana (€/100kg)	Última Semana (%)	Inicio de Campaña (%)	Misma Semana Campaña Anterior (%)
Aceite de Oliva Virgen Extra - AOVE (menos de 0,8º)	Jaén	320,00	323,00	325,50	329,00	330,78	1,78	0,5%	54,1%	64,2%
	Córdoba	316,50	316,50	315,50	321,00	329,00	8,00	2,5%	52,0%	55,2%
	Málaga	324,62	324,62	323,50	328,72	336,00	7,28	2,2%	54,8%	62,3%
	Sevilla	329,50	329,50	329,50	337,50	338,50	1,00	0,3%	49,8%	57,1%
	Toledo	330,00	330,00	329,50	331,50	332,00	0,50	0,2%	54,4%	62,7%
	Badajoz	317,67	329,00	319,33	331,00	328,67	-2,33	-0,7%	52,9%	47,4%
	Ciudad Real	330,00	330,00	330,00	329,00	330,50	1,50	0,5%	53,7%	62,8%
	Granada	316,00	316,00	316,00	322,60	324,87	2,27	0,7%	50,4%	62,4%
Tarragona	330,00	330,00	330,00	340,00	340,00	0,00	0,0%	48,8%	50,4%	
Aceite de Oliva Virgen - AOV (de 0,8º a 2º)	Jaén	301,00	299,00	298,00	312,00	314,00	2,00	0,6%	63,9%	75,4%
	Badajoz	305,67	308,50	307,33	310,67	311,67	1,00	0,3%	68,5%	78,1%
	Córdoba	306,00	305,00	305,00	308,00	311,50	3,50	1,1%	63,1%	69,3%
	Tarragona	305,00	305,00	305,00	315,00	315,00	0,00	0,0%	63,6%	68,0%
	Granada	310,50	310,50	310,50	311,02	312,22	1,20	0,4%	67,0%	76,9%
	Sevilla	316,50	316,50	316,50	324,50	327,00	2,50	0,8%	67,7%	67,7%
Toledo	311,00	310,50	313,00	319,50	320,50	1,00	0,3%	68,7%	80,1%	
Aceite de Oliva Lampante - AOL (más de 2º)	Jaén	285,00	284,00	284,00	294,00	295,50	1,50	0,5%	59,9%	73,7%
	Córdoba	285,00	283,50	283,50	290,00	292,50	2,50	0,9%	56,8%	71,6%
	Tarragona	270,00	270,00	270,00	275,00	275,00	0,00	0,0%	61,8%	71,9%
	Badajoz	278,83	278,25	278,83	285,00	285,00	0,00	0,0%	60,6%	75,4%
	Málaga	288,10	288,10	286,00	292,82	293,50	0,68	0,2%	67,7%	74,7%
	Sevilla	290,00	290,00	290,00	296,00	296,50	0,50	0,2%	65,9%	69,4%
Aceite de Oliva Refinado - AOR	Jaén	295,50	295,00	295,00	297,00	299,18	2,18	0,7%	63,0%	73,3%
	Córdoba	287,50	288,00	289,50	292,50	298,50	6,00	2,1%	63,1%	74,1%
	Sevilla	297,00	297,00	297,00	300,00	301,50	1,50	0,5%	64,1%	72,8%
	Tarragona	299,00	299,00	299,00	304,00	304,00	0,00	0,0%	62,1%	71,3%
Aceite de Orujo Refinado - AOR	Jaén	160,50	159,75	160,20	161,20	160,20	-1,00	-0,6%	70,2%	72,6%
	Córdoba	161,50	161,50	161,50	161,51	163,00	1,49	0,9%	76,2%	76,7%
	Tarragona	145,00	145,00	145,00	145,00	150,00	5,00	3,4%	53,8%	55,4%

