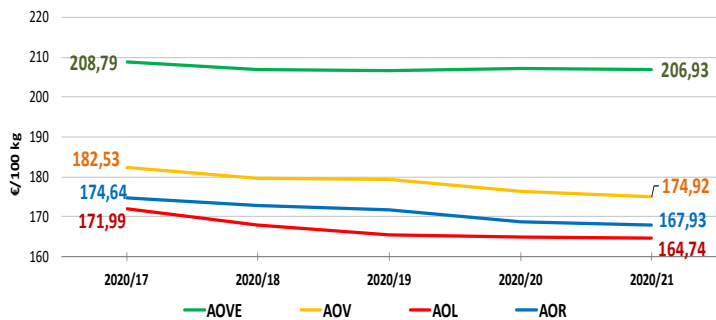


NACIONALES

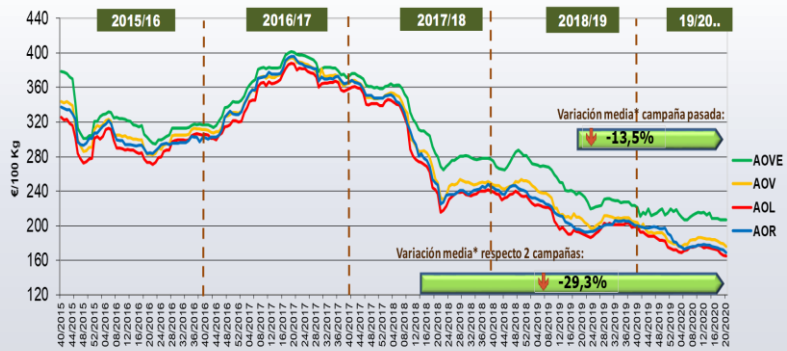
CCAA

INTERNACIONALES

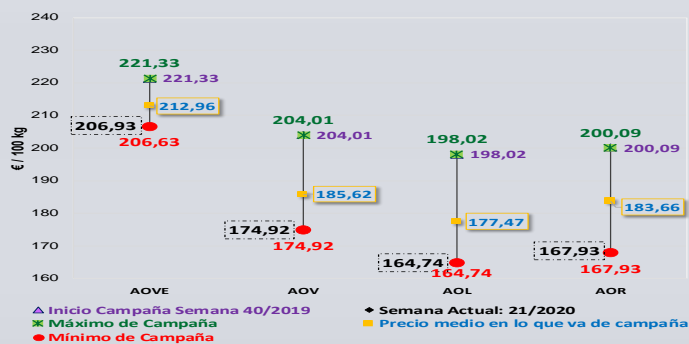
Última Semana y
Últimas 5 Semanas



Semanas equivalentes
Últimas Campañas



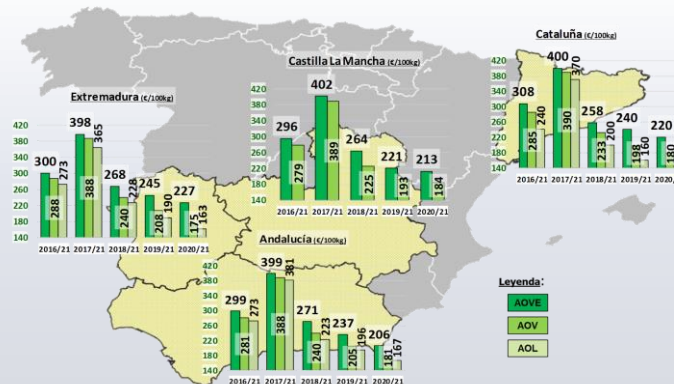
Precios Medios
Campaña



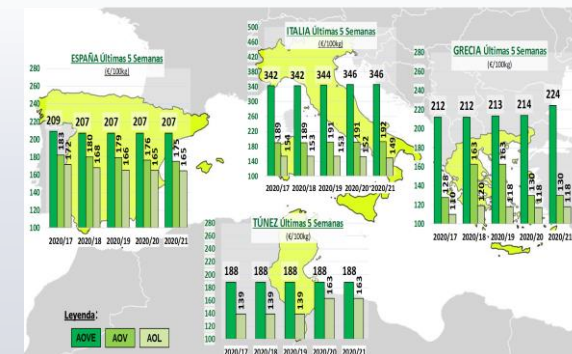
Virgen Extra	Semana					vs. Semana Anterior		vs. Últimas 5 Semanas		vs. Campaña anterior	
	2020/17	2020/18	2020/19	2020/20	2020/21	€/100 kg	%	€/100 kg	%	Inicio campaña	Campaña anterior
Andalucía	207,74	206,19	206,49	206,60	206,16	-0,44	-0,21%	-1,58	-0,8%	-7,9%	-12,9%
Castilla-La Mancha	214,75	213,50	212,00	214,50	212,60	-1,90	-0,89%	-2,15	-1,0%	-1,3%	-3,6%
Cataluña	225,00	220,00	220,00	220,00	220,00	0,00	0,00%	-5,00	-2,2%	-6,4%	-8,3%
Extremadura	220,00	217,00	216,00	219,00	227,00	8,00	3,65%	7,00	3,2%	2,6%	-7,3%
ESPAÑA	208,79	206,93	206,70	207,20	206,93	-0,27	-0,13%	-1,86	-0,89%	-6,5%	-11,1%

Virgen	Semana					vs. Semana Anterior		vs. Últimas 5 Semanas		vs. Campaña anterior	
	2020/17	2020/18	2020/19	2020/20	2020/21	€/100 kg	%	€/100 kg	%	Inicio campaña	Campaña anterior
Andalucía	185,54	184,09	183,82	182,13	180,93	-1,20	-0,66%	-4,62	-2,5%	-12,3%	-11,8%
Castilla-La Mancha	183,50	184,50	185,50	185,90	184,20	-1,70	-0,91%	0,70	0,4%	-7,4%	-4,6%
Cataluña	187,50	185,00	182,50	180,00	180,00	0,00	0,00%	-7,50	-4,0%	-11,1%	-8,9%
Extremadura	182,50	182,50	182,25	175,00	175,00	-7,25	-3,98%	-7,50	-4,1%	-13,3%	-15,7%
ESPAÑA	182,53	179,78	179,32	176,39	174,92	-1,47	-0,83%	-7,61	-4,17%	-14,3%	-14,3%

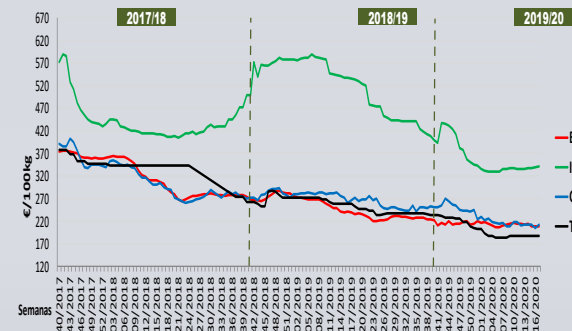
Lampante	Semana					vs. Semana Anterior		vs. Últimas 5 Semanas		vs. Campaña anterior	
	2020/17	2020/18	2020/19	2020/20	2020/21	€/100 kg	%	€/100 kg	%	Inicio campaña	Campaña anterior
Andalucía	172,60	169,08	168,13	167,37	166,55	-0,82	-0,49%	-6,05	-3,5%	-17,0%	-15,0%
Cataluña	157,50	155,00	155,00	155,00	152,50	-2,50	-1,61%	-5,00	-3,2%	-15,3%	-4,7%
Extremadura	167,50	167,50	167,50	165,00	162,50	-2,50	-1,52%	-5,00	-3,0%	-16,1%	-14,5%
ESPAÑA	171,99	167,93	165,55	165,04	164,74	-0,30	-0,18%	-7,26	-4,22%	-16,8%	-13,0%



Últimos datos publicados: SEMANA 21/2020					
Categoría	Semana (€/100kg)	vs. Semana Anterior	vs. Campaña anterior	vs. Inicio Campaña	vs. España
ITALIA					
AOVE	346,00	0,0%	-33,6%	-13,3%	67,2%
AOV	192,00	0,5%	-47,4%	-24,7%	9,8%
AOL	149,00	-2,0%	-6,3%	-9,7%	-9,6%
AOR	189,00	0,0%	-7,4%	-10,8%	12,5%
GRECIA					
AOVE	224,17	4,9%	-16,4%	-10,7%	8,3%
AOV	130,00	0,0%	-48,8%	-43,5%	-25,7%
AOL	118,25	0,6%	-36,8%	-36,8%	-28,2%
TÚNEZ					
AOVE	188,00	0,0%	-24,2%	-19,3%	-9,1%
AOL	163,00	0,0%	-3,0%	-16,4%	-1,1%



Semana 21/2020
(del 18 al 24 de mayo de 2020)



PRECIOS NACIONALES

Precios por categoría (€/100kg). Última Semana

CATEGORIA	SEMANA		Variación vs. Semana Anterior		Variaciones vs.			
	2020/20	2020/21	€/100 kg	%	Inicio Campaña Semana 40/2019	Misma semana campaña anterior	Misma semana 2 campañas anteriores	Media de cuatro campañas anteriores
	11-17/05	18-24/05						
Aceite de oliva virgen extra	207,20	206,93	↓ -0,27	↓ -0,13%	↓ -6,5%	↓ -11,1%	↓ -22,9%	↓ -30,7%
Aceite de oliva virgen	176,39	174,92	↓ -1,47	↓ -0,83%	↓ -14,3%	↓ -14,3%	↓ -25,0%	↓ -36,9%
Aceite de oliva lampante	165,04	164,74	↓ -0,30	↓ -0,18%	↓ -16,8%	↓ -13,0%	↓ -23,5%	↓ -37,6%
Aceite de oliva refinado	168,69	167,93	↓ -0,76	↓ -0,45%	↓ -16,1%	↓ -12,7%	↓ -25,4%	↓ -38,5%
Aceite de orujo de oliva refinado	97,25	96,97	↓ -0,28	↓ -0,29%	↓ -11,6%	↓ -10,5%	↓ -48,8%	↓ -44,8%
MEDIA SIN ORUJO	179,33	178,63	↓ -0,70	↓ -0,39%	↓ -13,4%	↓ -12,8%	↓ -24,2%	↓ -35,9%



Inicio

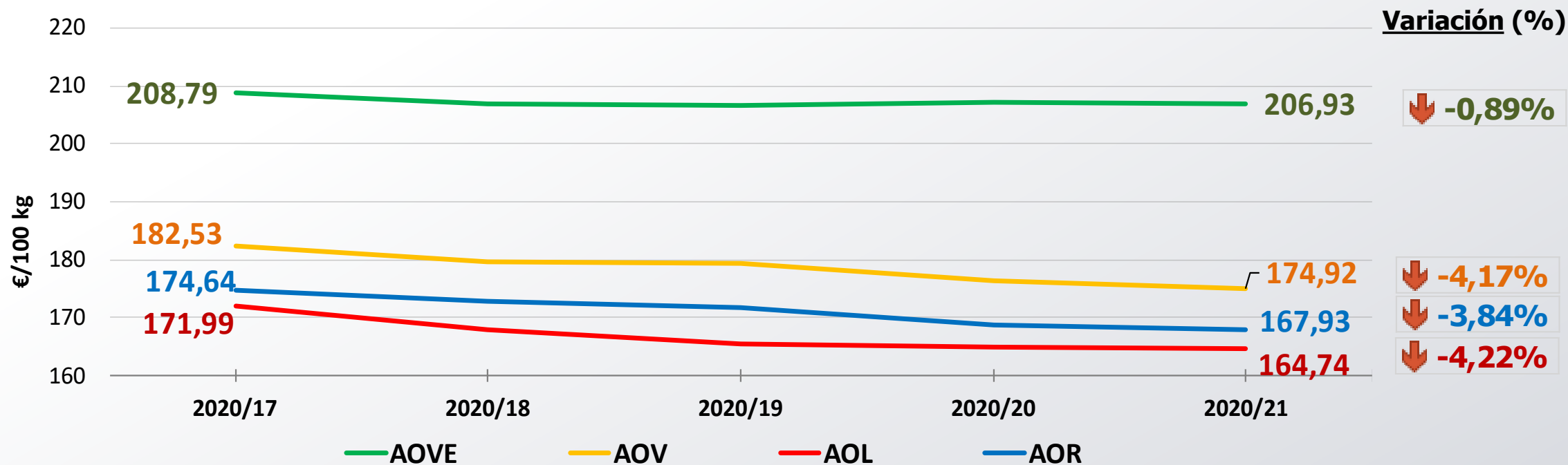
Descenso de cotizaciones respecto a la semana anterior en todas las categorías



Siguiente

PRECIOS NACIONALES

Precios por categoría (€/100kg). Últimas 5 Semanas



Cotizaciones por debajo del precio marcado hace 5 semanas



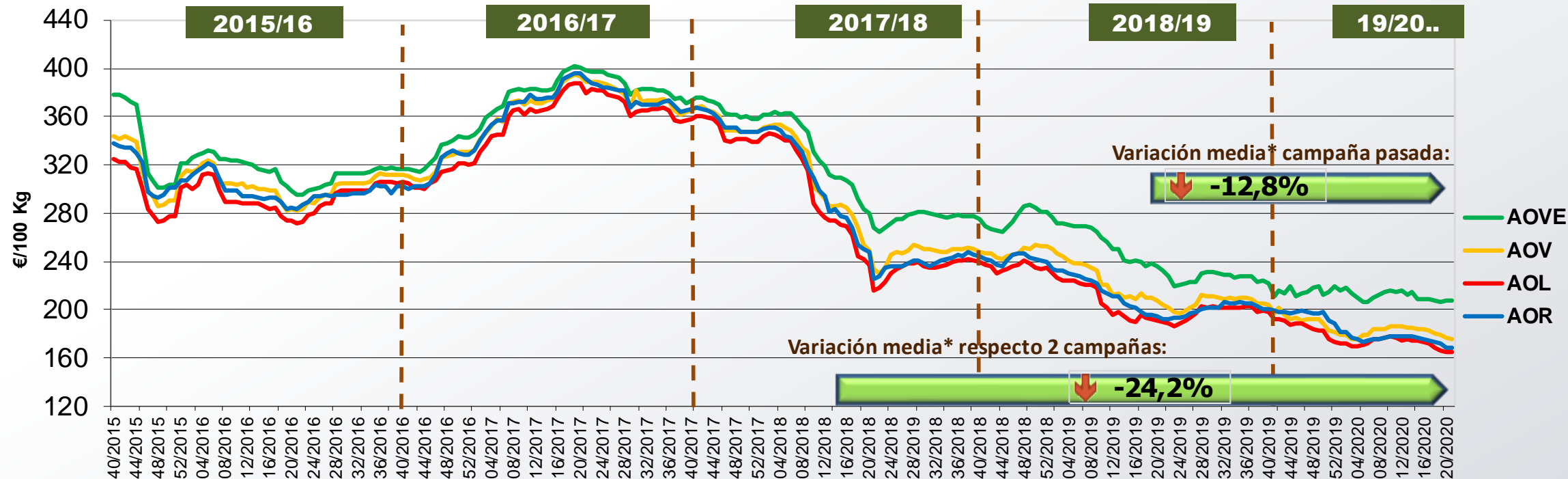
Inicio



Siguiente

PRECIOS NACIONALES


Precios por categoría (€/100kg). Últimas 5 Campañas



CATEGORÍA	Semana 21 de las últimas 5 campañas					Variación vs.	
	2016/21	2017/21	2018/21	2019/21	2020/21	Campaña Anterior	2 Campañas Anteriores
Aceite de oliva virgen extra	295,10	398,27	268,22	232,64	206,93	↓ -11,1%	↓ -22,9%
Aceite de oliva virgen	281,65	389,02	233,30	204,07	174,92	↓ -14,3%	↓ -25,0%
Aceite de oliva lampante	270,94	379,97	215,44	189,40	164,74	↓ -13,0%	↓ -23,5%
Aceite de oliva refinado	283,78	391,00	225,16	192,38	167,93	↓ -12,7%	↓ -25,4%
Aceite de orujo de oliva refinado	146,55	258,75	189,38	108,33	96,97	↓ -10,5%	↓ -48,8%
MEDIA SIN ORUJO	282,87	389,57	235,53	204,62	178,63	↓ -12,8%	↓ -24,2%



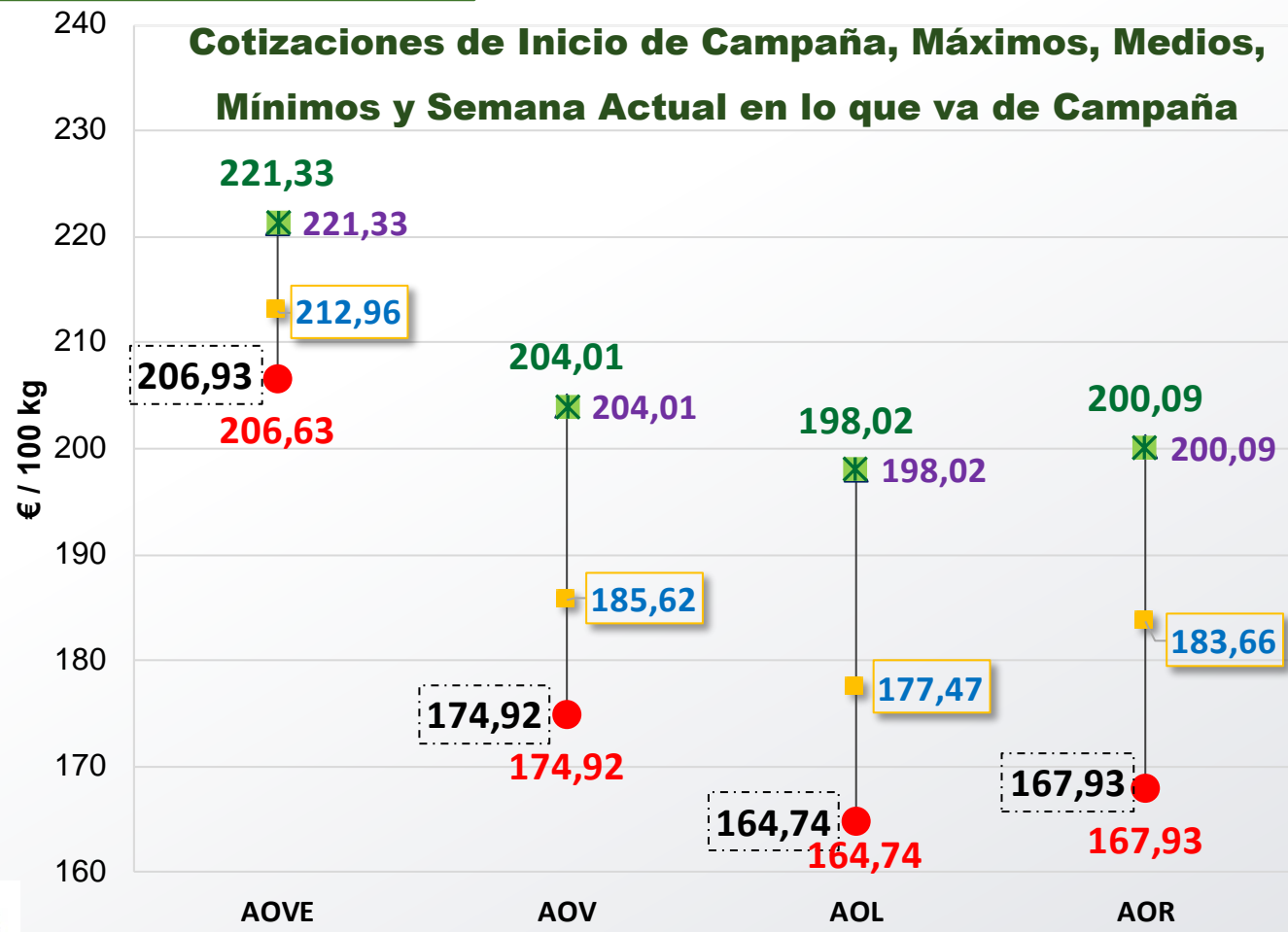
Inicio



Siguiente

*Se refiere a la media de las variaciones de las diferentes categorías de aceite de oliva en la última semana respecto a 12 meses y 24 meses previos.

PRECIOS NACIONALES

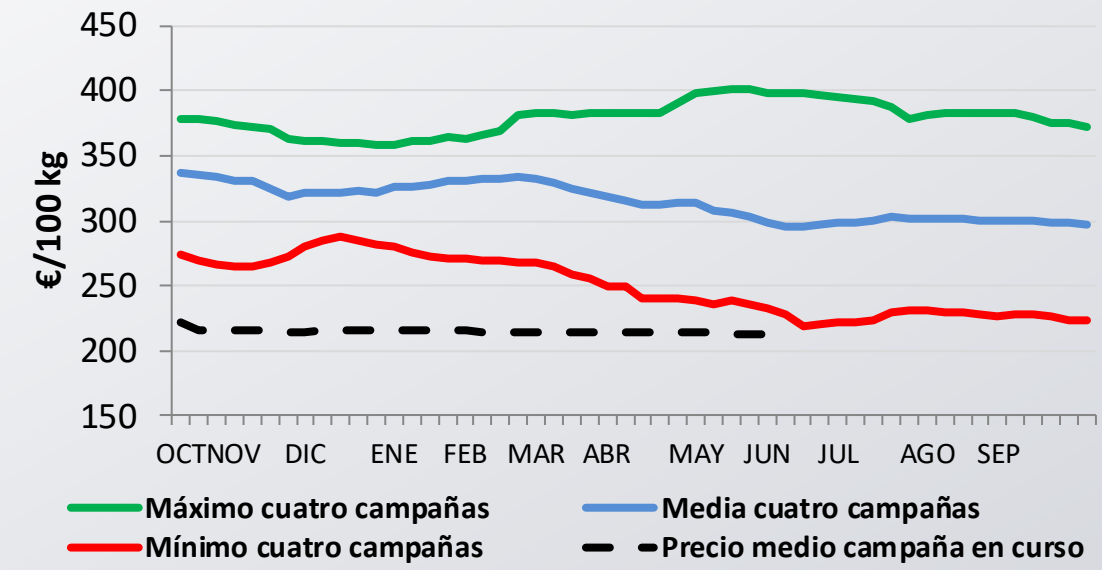


- ▲ Inicio Campaña Semana 40/2019
- ◆ Semana Actual: 21/2020
- ✱ Máximo de Campaña
- Precio medio en lo que va de campaña
- Mínimo de Campaña



Inicio

Evolución precio medio semanal de AOVE respecto las máximas y mínimas semanales de las 4 campañas anteriores



Siguiente

PRECIOS CCAA

Precios por categoría (€/100kg). Últimas 5 Semanas

Virgen Extra	Semana					vs. Semana Anterior		vs. Últimas 5 Semanas		vs.	
	2020/17	2020/18	2020/19	2020/20	2020/21	€/100 kg	%	€/100 kg	%	Inicio campaña	Campaña anterior
Andalucía	207,74	206,19	206,49	206,60	206,16	↓ -0,44	↓ -0,21%	↓ -1,58	↓ -0,8%	↓ -7,9%	↓ -12,9%
Castilla-La Mancha	214,75	213,50	212,00	214,50	212,60	↓ -1,90	↓ -0,89%	↓ -2,15	↓ -1,0%	↓ -1,3%	↓ -3,6%
Cataluña	225,00	220,00	220,00	220,00	220,00	→ 0,00	→ 0,00%	↓ -5,00	↓ -2,2%	↓ -6,4%	↓ -8,3%
Extremadura	220,00	217,00	216,00	219,00	227,00	↑ 8,00	↑ 3,65%	↑ 7,00	↑ 3,2%	↑ 2,6%	↓ -7,3%
ESPAÑA	208,79	206,93	206,70	207,20	206,93	↓ -0,27	↓ -0,13%	↓ -1,86	↓ -0,89%	↓ -6,5%	↓ -11,1%
Virgen	Semana					vs. Semana Anterior		vs. Últimas 5 Semanas		vs.	
	2020/17	2020/18	2020/19	2020/20	2020/21	€/100 kg	%	€/100 kg	%	Inicio campaña	Campaña anterior
Andalucía	185,54	184,09	183,82	182,13	180,93	↓ -1,20	↓ -0,66%	↓ -4,62	↓ -2,5%	↓ -12,3%	↓ -11,8%
Castilla-La Mancha	183,50	184,50	185,50	185,90	184,20	↓ -1,70	↓ -0,91%	↑ 0,70	↑ 0,4%	↓ -7,4%	↓ -4,6%
Cataluña	187,50	185,00	182,50	180,00	180,00	→ 0,00	→ 0,00%	↓ -7,50	↓ -4,0%	↓ -11,1%	↓ -8,9%
Extremadura	182,50	182,50	182,50	182,25	175,00	↓ -7,25	↓ -3,98%	↓ -7,50	↓ -4,1%	↓ -13,3%	↓ -15,7%
ESPAÑA	182,53	179,78	179,32	176,39	174,92	↓ -1,47	↓ -0,83%	↓ -7,61	↓ -4,17%	↓ -14,3%	↓ -14,3%
Lampante	Semana					vs. Semana Anterior		vs. Últimas 5 Semanas		vs.	
	2020/17	2020/18	2020/19	2020/20	2020/21	€/100 kg	%	€/100 kg	%	Inicio campaña	Campaña anterior
Andalucía	172,60	169,08	168,13	167,37	166,55	↓ -0,82	↓ -0,49%	↓ -6,05	↓ -3,5%	↓ -17,0%	↓ -15,0%
Cataluña	157,50	155,00	155,00	155,00	152,50	↓ -2,50	↓ -1,61%	↓ -5,00	↓ -3,2%	↓ -15,3%	↓ -4,7%
Extremadura	167,50	167,50	167,50	165,00	162,50	↓ -2,50	↓ -1,52%	↓ -5,00	↓ -3,0%	↓ -16,1%	↓ -14,5%
ESPAÑA	171,99	167,93	165,55	165,04	164,74	↓ -0,30	↓ -0,18%	↓ -7,26	↓ -4,22%	↓ -16,8%	↓ -13,0%



Inicio



Siguiete

Nota: El precio medio nacional es ponderado según el peso de los mercados representativos.

El precio medio de las CCAA es un precio medio sin ponderar entre los distintos mercados representativos.

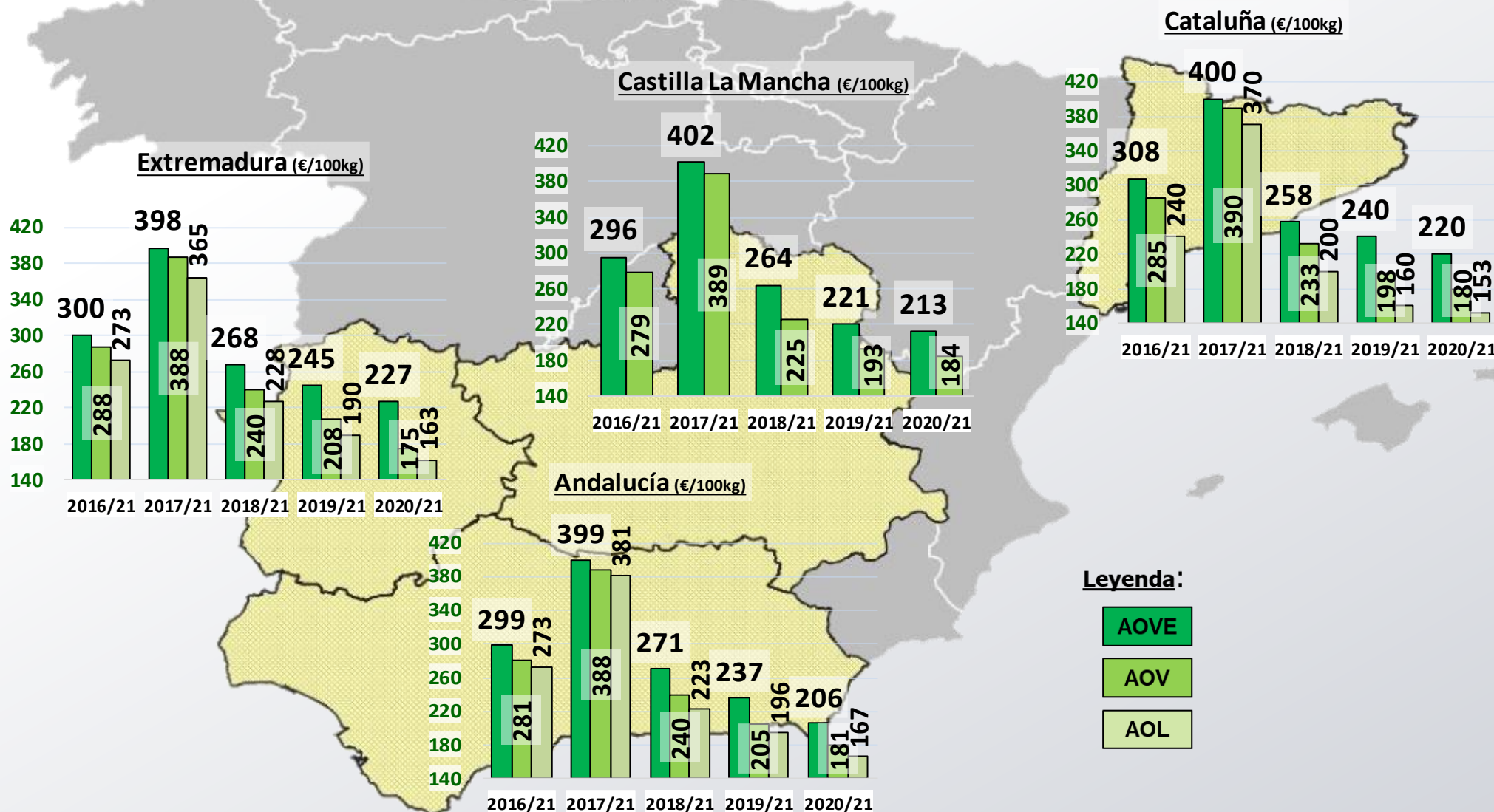
MINISTERIO DE AGRICULTURA, PESCA Y ALIMENTACIÓN

Dirección General de Producciones y Mercados Agrarios

Subdirección General de Cultivos Herbáceos e Industriales y Aceite de Oliva

PRECIOS CCAA

Precios por categoría (€/100kg). Últimas 5 Campañas



Inicio



Siguiente

PRECIOS INTERNACIONALES

Precios por categoría (€/100kg). Última Semana

Últimos datos publicados: SEMANA 21/2020						
Categoría	Semana (€/100kg)	vs. Semana Anterior	vs. Campaña anterior	vs. Inicio Campaña	vs. España	
ITALIA						
AOVE	346,00	→ 0,0%	↓ -33,6%	↓ -13,3%	↑ 67,2%	
AOV	192,00	↑ 0,5%	↓ -47,4%	↓ -24,7%	↑ 9,8%	
AOL	149,00	↓ -2,0%	↓ -6,3%	↓ -9,7%	↓ -9,6%	
AOR	189,00	→ 0,0%	↓ -7,4%	↓ -10,8%	↑ 12,5%	
GRECIA						
AOVE	224,17	↑ 4,9%	↓ -16,4%	↓ -10,7%	↑ 8,3%	
AOV	130,00	→ 0,0%	↓ -48,8%	↓ -43,5%	↓ -25,7%	
AOL	118,25	↑ 0,6%	↓ -36,8%	↓ -36,8%	↓ -28,2%	
TÚNEZ						
AOVE	188,00	→ 0,0%	↓ -24,2%	↓ -19,3%	↓ -9,1%	
AOL	163,00	→ 0,0%	↓ -3,0%	↓ -16,4%	↓ -1,1%	



Siguiente

Últimos datos publicados: SEMANA 21/2020

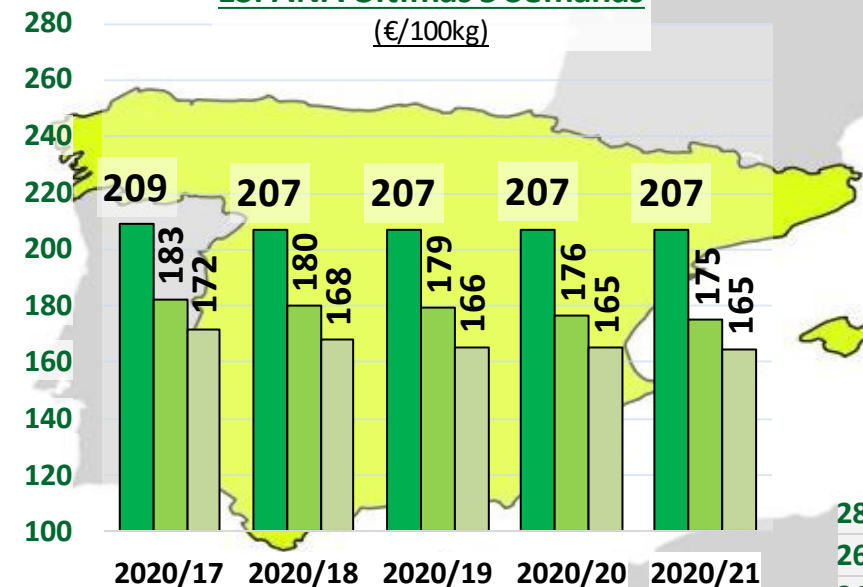
Inicio

PRECIOS INTERNACIONALES

Precios por categoría (€/100kg). Últimas 5 Semanas

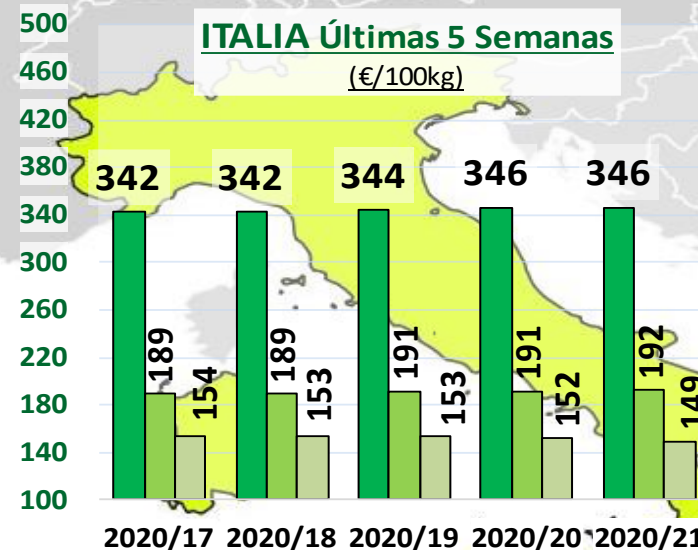
ESPAÑA Últimas 5 Semanas

(€/100kg)



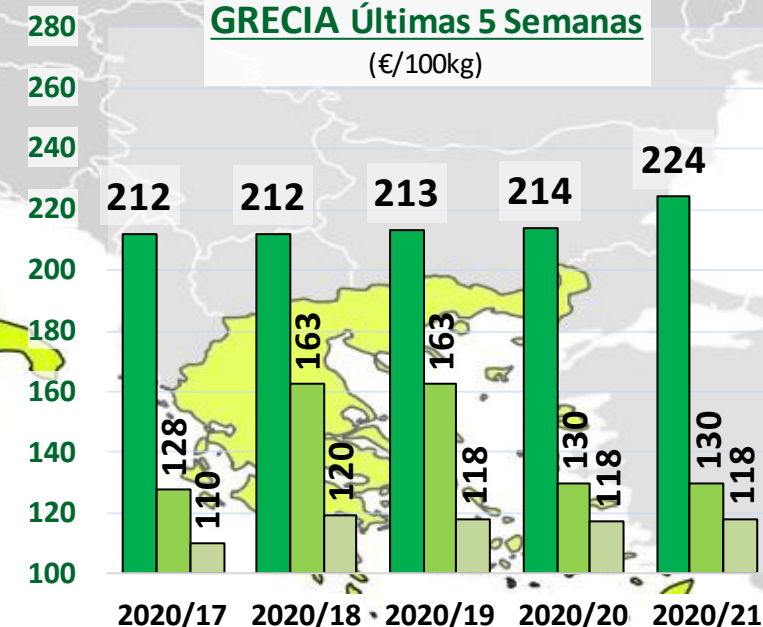
ITALIA Últimas 5 Semanas

(€/100kg)



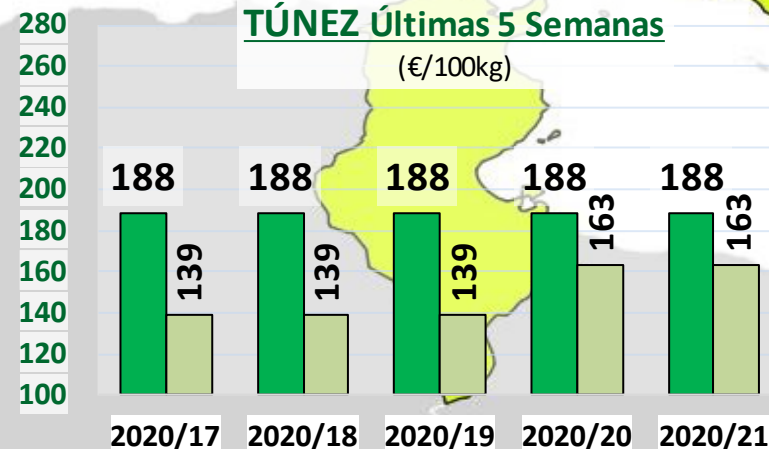
GRECIA Últimas 5 Semanas

(€/100kg)



TÚNEZ Últimas 5 Semanas

(€/100kg)



Leyenda:

AOVE

AOV

AOL



Inicio



Siguiente

Últimos datos publicados: SEMANA 21/2020

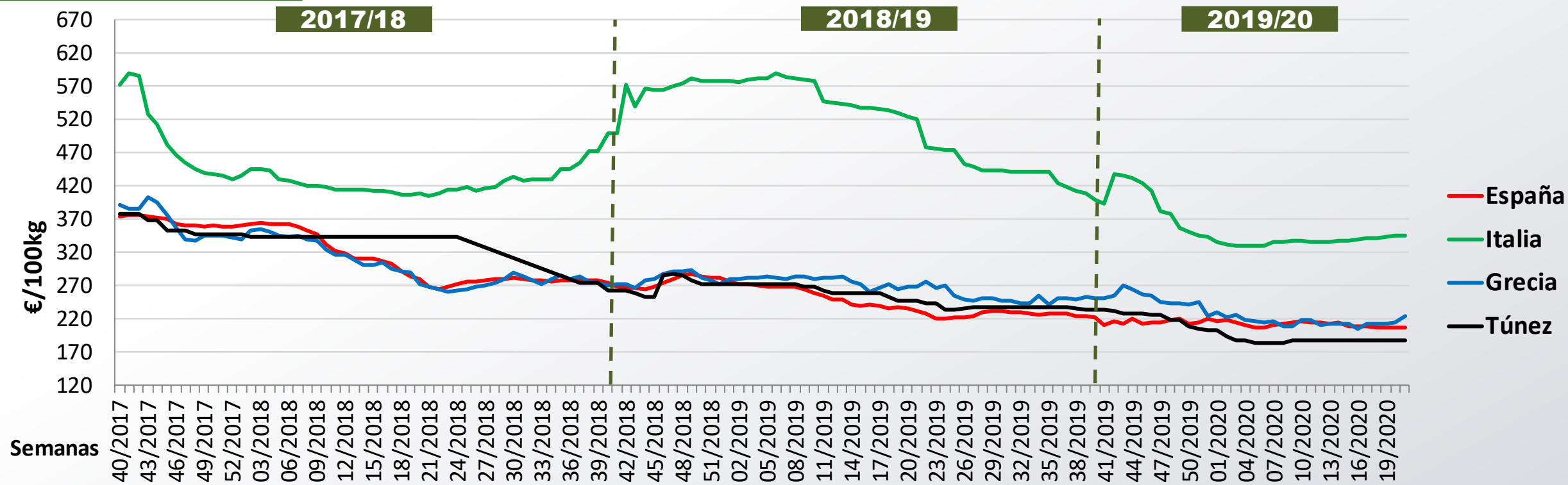
MINISTERIO DE AGRICULTURA, PESCA Y ALIMENTACIÓN

Dirección General de Producciones y Mercados Agrarios

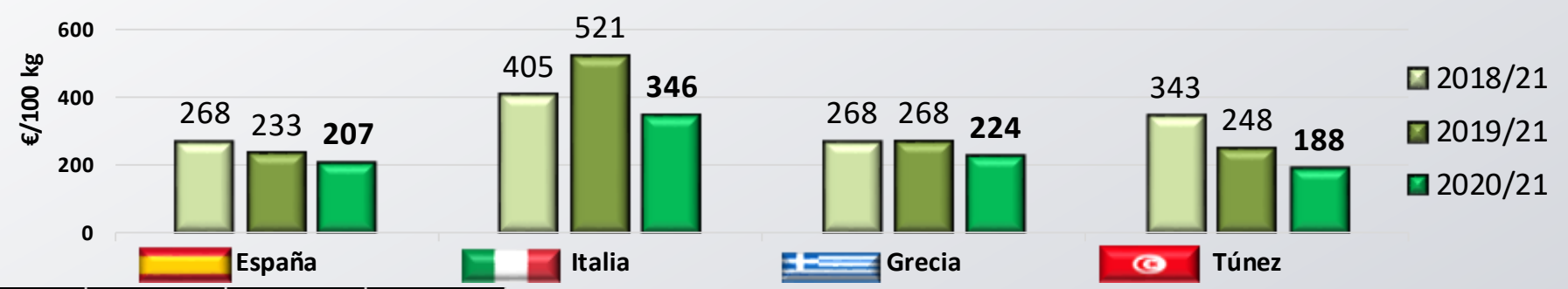
Subdirección General de Cultivos Herbáceos e Industriales y Aceite de Oliva

PRECIOS INTERNACIONALES

Precios categoría Virgen Extra (€/100kg). Últimas 3 Campañas



Inicio



Siguiente

Últimos datos publicados: SEMANA 21/2020

ANEXO Mercados Representativos de España



Mercados representativos Unidad: €/100 kg	Semana:	17/2020	18/2020	19/2020	20/2020	21/2020	Variación respecto a:			
	Fecha:	20-26/04	27/04-03/05	04-10/05	11-17/05	18-24/05	Última Semana (€/100kg)	Última Semana (%)	Inicio de Campaña (%)	Misma Semana Campaña Anterior (%)
Aceite de Oliva Virgen Extra - AOVE (menos de 0,8º)	Jaén	203,65	201,39	199,65	200,52	200,13	-0,39	-0,2%	-8,7%	-12,4%
	Córdoba	207,00	204,50	207,00	205,50	204,50	-1,00	-0,5%	-5,5%	-11,1%
	Málaga	207,00	204,00	204,00	206,00	206,00	0,00	0,0%	-9,7%	-15,3%
	Sevilla	210,00	211,50	213,80	213,98	213,18	-0,80	-0,4%	-8,4%	-15,7%
	Toledo	214,50	213,00	215,00	214,00	215,20	1,20	0,6%	-0,4%	-2,2%
	Badajoz	220,00	217,00	216,00	219,00	227,00	8,00	3,7%	2,6%	-7,3%
	Ciudad Real	215,00	214,00	209,00	215,00	210,00	-5,00	-2,3%	-2,3%	-5,0%
	Granada	211,05	209,55	208,00	207,00	207,00	0,00	0,0%	-7,3%	-9,5%
Tarragona	225,00	220,00	220,00	220,00	220,00	0,00	0,0%	-6,4%	-8,3%	
Aceite de Oliva Virgen - AOV (de 0,8º a 2º)	Jaén	182,21	178,93	178,62	174,13	173,63	-0,50	-0,3%	-14,3%	-12,1%
	Badajoz	182,50	182,50	182,50	182,25	175,00	-7,25	-4,0%	-13,3%	-15,7%
	Córdoba	181,50	178,00	177,00	175,50	173,00	-2,50	-1,4%	-15,0%	-16,6%
	Tarragona	187,50	185,00	182,50	180,00	180,00	0,00	0,0%	-11,1%	-8,9%
	Granada	183,00	182,50	182,50	180,00	180,00	0,00	0,0%	-12,2%	-14,6%
	Sevilla	195,00	195,00	195,00	195,00	195,00	0,00	0,0%	-8,9%	3,2%
	Toledo	183,50	184,50	185,50	185,90	184,20	-1,70	-0,9%	-7,4%	-4,6%
Aceite de Oliva Lampante - AOL (más de 2º)	Jaén	172,00	167,38	164,15	164,11	164,02	-0,09	-0,1%	-17,2%	-13,0%
	Córdoba	172,00	168,50	167,00	164,50	164,50	0,00	0,0%	-16,9%	-13,6%
	Tarragona	157,50	155,00	155,00	155,00	152,50	-2,50	-1,6%	-15,3%	-4,7%
	Badajoz	167,50	167,50	167,50	165,00	162,50	-2,50	-1,5%	-16,1%	-14,5%
	Málaga	178,00	170,00	170,00	170,00	168,00	-2,00	-1,2%	-17,0%	-16,4%
	Sevilla	172,00	172,00	172,00	172,00	170,00	-2,00	-1,2%	-17,7%	-16,7%
Aceite de Oliva Refinado - AOR	Jaén	172,06	171,18	169,78	166,78	166,61	-0,17	-0,1%	-17,7%	-15,0%
	Córdoba	175,00	175,00	172,50	170,50	169,00	-1,50	-0,9%	-15,5%	-12,7%
	Sevilla	174,00	173,00	172,50	167,50	166,12	-1,38	-0,8%	-18,1%	-15,9%
	Tarragona	177,50	172,50	172,50	170,00	170,00	0,00	0,0%	-12,8%	-6,8%
Aceite de Orujo Refinado - AOR	Jaén	99,30	98,44	97,68	96,25	95,90	-0,34	-0,4%	-13,6%	-14,0%
	Córdoba	98,50	98,00	97,00	96,50	96,00	-0,50	-0,5%	-11,1%	-11,5%
	Tarragona	107,50	100,00	100,00	99,00	99,00	0,00	0,0%	-10,0%	-5,7%



DIRECCION GENERAL DE PRODUCCIONES Y MERCADOS AGRARIOS

SUBDIRECCION GENERAL DE CULTIVOS HERBACEOS E INDUSTRIALES Y ACEITE DE OLIVA



Inicio