

**SEGUIMIENTO DE LOS MERCADOS DE OLEAGINOSAS
Y DEL MERCADO NACIONAL DE LEGUMINOSAS GRANO**

Campaña 2023/2024

**MAYO 2024
Semana 19**

ÍNDICE:

Mercado oleaginosas: Precios mundiales, comunitarios y nacionales

Mercado nacional de leguminosas grano

Resumen semanal

Evolución por campañas de los precios de las semillas oleaginosas:

- Precios mundiales de la soja
- Precios mundiales, comunitarios y nacionales del girasol
- Precios mundiales, comunitario y nacional de la colza

Evolución por campañas de los precios de las tortas o harinas de las oleaginosas

- Precios mundiales de la torta de soja
- Precios nacionales de las harinas/tortas oleaginosas

Evolución anual

- Comparativa de las principales oleaginosas
- Precios de las semillas de oleaginosas
- Precios de las tortas de oleaginosas

Comparativa por campañas de los precios nacionales:

- Precios nacionales de oleaginosas
- Precios nacionales de leguminosas grano

Precios nacionales semillas oleaginosas: Semana 19 (del 6 al 12 de mayo)
Precios nacionales harinas/tortas oleaginosas: 17 de mayo
Precios mundiales y comunitarios: 14 de mayo

Los datos de los precios están referidos a la campaña de comercialización que empieza el 1 de julio hasta el 30 de junio del año siguiente.

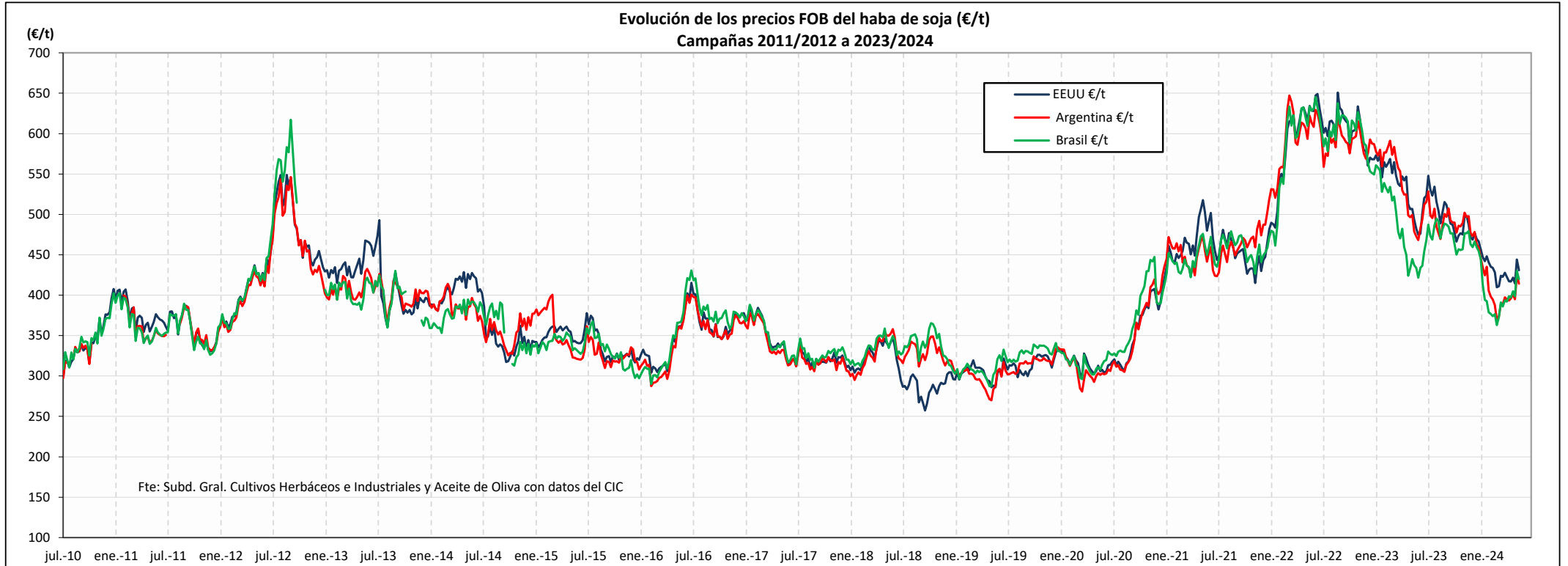
Nota: Entre las informaciones manejadas para elaborar este informe se encuentran las de la S. G. Análisis, Coordinación y Estadísticas de la Subsecretaría del MAPA, el Consejo Internacional de Cereales (CIC), la FAO, el USDA, la Comisión Europea, Mercolleida y diversas publicaciones del ámbito agrario nacional e internacional.

PRECIOS SEMANALES SEMILLAS OLEAGINOSAS. CAMPAÑA 2023/24									
Semana 19. Mayo 2024									
	Última cotización \$/t	Diferencia semanal \$/t	% sobre la cotización			Campaña 2023/24			
			semana anterior	mes anterior	año anterior	Mínimo campaña \$/t	Máximo campaña \$/t		
HABA DE SOJA \$/t <small>Elaboración Subdirección General de Cultivos Herbáceos e Industriales y Aceite de Oliva con fuente del Consejo Internacional de Cereales (CIC)</small>									
Mundiales									
EEUU (Golfo)	466	-12	↓ -3	↑ +5	↓ -13	443	598		
Argentina (Up River)	448	-10	↓ -2	↑ +6	↓ -14	401	577		
Brasil (Paraná)	454	-9	↓ -2	↑ +8	↓ -4	394	543		
COLZA \$/t <small>Elaboración Subdirección General de Cultivos Herbáceos e Industriales y Aceite de Oliva con fuente del Consejo Internacional de Cereales (CIC) y de la SGACE del MAPA</small>									
Mundiales									
Canadá (Vancouver)	516	-8	↓ -2	↑ +6	↓ -13	472	671		
Australia (Kwinana)	501	+12	↑ +2	↑ +11	↓ -13	440	578		
Ucrania	415	+10	↑ +2	↑ +14	↓ -2	335	415		
Unión Europea									
Francia (Marsella)	516	-1	↓ -0	↑ +7	↑ +16	437	535		
España									
Precio medio	449	+1	⇒ +0	↓ -1	↓ -20	443	527		
GIRASOL \$/t <small>Elaboración Subdirección General de Cultivos Herbáceos e Industriales y Aceite de Oliva con fuente del Consejo Internacional de Cereales (CIC) y de la SGACE del MAPA</small>									
Mundiales									
Ucrania	335	+0	⇒ +0	↑ +3	↓ -9	295	378		
Unión Europea									
Francia (Burdeos)	479	+13	↑ +3	↑ +8	↓ -2	416	526		
España									
Precio medio convencional	413	+5	↑ +1	↑ +3	↓ -32	401	601		
Precio medio alto oleico	492	+5	↑ +1	↑ +3	↓ -26	480	662		
LEGUMINOSAS GRANO \$/t <small>Elaboración Subdirección General de Cultivos Herbáceos e Industriales y Aceite de Oliva con fuente de la SGACE del MAPA</small>									
España									
Precio medio guisantes secos	323	+2	⇒ +1	⇒ +1	↓ -23	320	357		
Precio medio habas secas	387	+3	⇒ +1	↑ +2	↓ -11	377	435		
Precio medio lentejas	709	+3	⇒ +0	↑ +2	↓ -16	697	864		
Precio medio garbanzos	767	+24	↑ +3	↑ +2	↓ -7	738	962		

s/c: sin cotización; n/c: no comparable

PRECIOS SEMANALES TORTAS/HARINAS OLEAGINOSAS. CAMPAÑA 2023/24																																
Semana 19. Mayo 2024																																
	Última cotización \$/t	Diferencia semanal \$/t	% sobre la cotización			Campaña 2023/24																										
			semana anterior	mes anterior	año anterior	Mínimo campaña \$/t	Máximo campaña \$/t																									
TORTA DE SOJA \$/t <small>Elaboración Subdirección General de Cultivos Herbáceos e Industriales y Aceite de Oliva con fuente del Consejo Internacional de Cereales (CIC)</small>																																
Mundiales																																
EEUU (Golfo)	443	-11	↓ -2	↑ +12	↓ -11	384	574																									
Argentina (Up River)	428	-11	↓ -3	↑ +12	↓ -12	375	575																									
Brasil (Paraná)	416	-15	↓ -3	↑ +12	↓ -14	370	553																									
TORTA/HARINA COLZA Y GIRASOL \$/t <small>Elaboración Subdirección General de Cultivos Herbáceos e Industriales y Aceite de Oliva con fuente del Consejo Internacional de Cereales (CIC) y MERCOLLEIDA</small>																																
Mundiales																																
Torta de girasol																																
Argentina (Up River)	233	+0	⇒ +0	↓ -4	⇒ +0	217	253																									
Unión Europea																																
Torta de colza																																
Alemania (Hamburgo)	321	-6	↓ -2	↑ +4	↑ +6	277	349																									
España																																
Mercolleida																																
Harina Colza 00	378	+7	↑ +2	↑ +9	↓ -10	342	432																									
Harina Soja 47%	504	+8	↑ +2	↑ +10	↓ -7	457	659																									
Harina Girasol alta proteina 34-36%	310	-4	↓ -1	n/c	↓ -17	310	382																									
Harina Girasol integral 28%	238	+1	⇒ +0	↑ +2	↓ -25	234	315																									
Tipo de cambio EUR/USD <small>Elaboración Subdirección General de Cultivos Herbáceos e Industriales y Aceite de Oliva con fuente del Consejo Internacional de Cereales (CIC)</small>																																
<table border="1"> <thead> <tr> <th rowspan="2"></th> <th colspan="2">Dólares USA</th> <th colspan="3">% sobre la cotización</th> <th colspan="2">Campaña 2023/24</th> </tr> <tr> <th>Última cotización</th> <th>Diferencia semanal</th> <th>semana anterior</th> <th>mes anterior</th> <th>año anterior</th> <th>Mínimo campaña</th> <th>Máximo campaña</th> </tr> </thead> <tbody> <tr> <td>Euro</td> <td>1,0811</td> <td>0,0047</td> <td>⇒ +0,43</td> <td>↑ +1,73</td> <td>↓ -0,48</td> <td>1,0452</td> <td>1,1221</td> </tr> </tbody> </table>											Dólares USA		% sobre la cotización			Campaña 2023/24		Última cotización	Diferencia semanal	semana anterior	mes anterior	año anterior	Mínimo campaña	Máximo campaña	Euro	1,0811	0,0047	⇒ +0,43	↑ +1,73	↓ -0,48	1,0452	1,1221
	Dólares USA		% sobre la cotización			Campaña 2023/24																										
	Última cotización	Diferencia semanal	semana anterior	mes anterior	año anterior	Mínimo campaña	Máximo campaña																									
Euro	1,0811	0,0047	⇒ +0,43	↑ +1,73	↓ -0,48	1,0452	1,1221																									

EVOLUCIÓN DEL PRECIO DEL HABA SOJA. CAMPAÑAS 2011/12 A 2023/2024



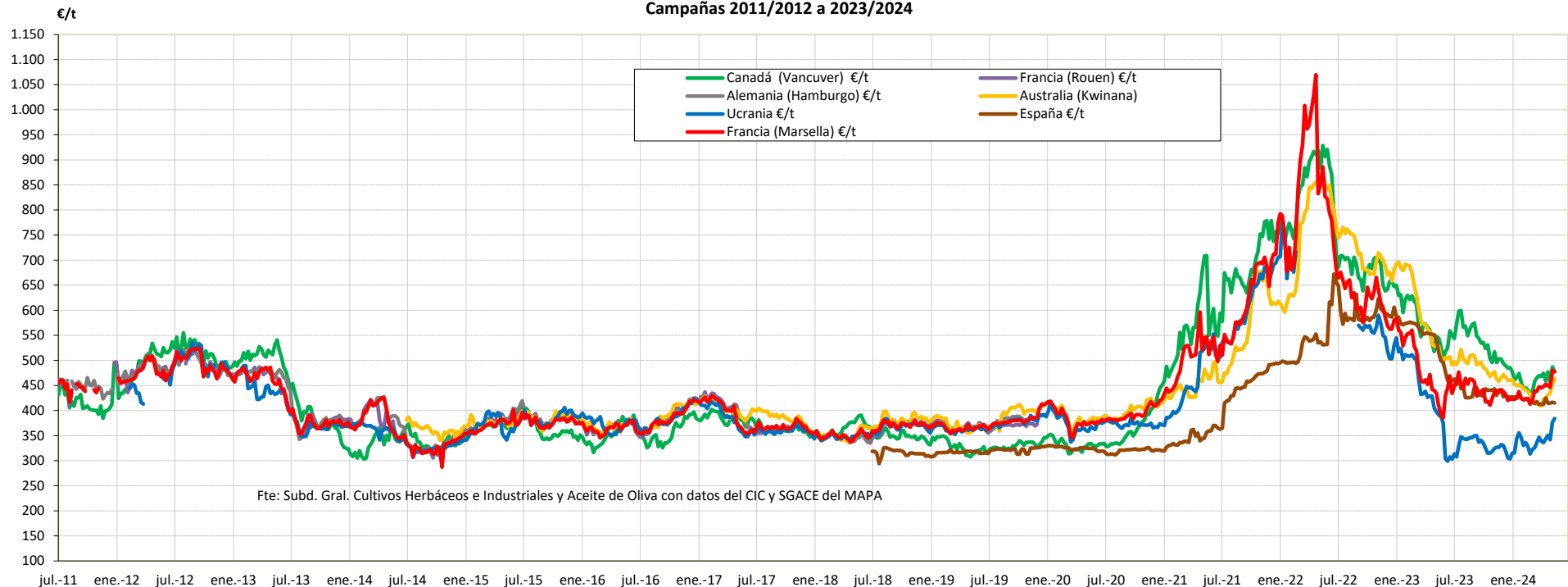
Fuente: Elaboración por la Subdirección General de Cultivos Herbáceos e Industriales y Aceite de Oliva del MAPA con datos del Consejo Internacional de Cereales

	MUNDIALES SOJA		
	EEUU (Golfo)	Argentina (Up River)	Brasil (Paraná)
Última cotización €/t	431,05	414,40	419,95
% s/inicio campaña	↓ -21	↓ -22	↓ -14
% s/mes anterior	↓ -3	↑ +5	↑ +6
% s/semana anterior	↓ -3	↓ -3	↓ -2
% s/año anterior	↓ -13	↓ -13	↓ -4

Campaña 23/24	MUNDIALES		
	EEUU (Golfo)	Argentina (Up River)	Brasil (Paraná)
Media (€/t)	466,33	451,59	438,83
Máximo (€/t)	547,71	528,47	495,05
Mínimo (€/t)	409,85	369,32	362,87

EVOLUCIÓN DE LA COLZA. CAMPAÑAS 2011/12 A 2023/2024

Evolución de los precios FOB de la semilla de colza (€/t)
Campañas 2011/2012 a 2023/2024

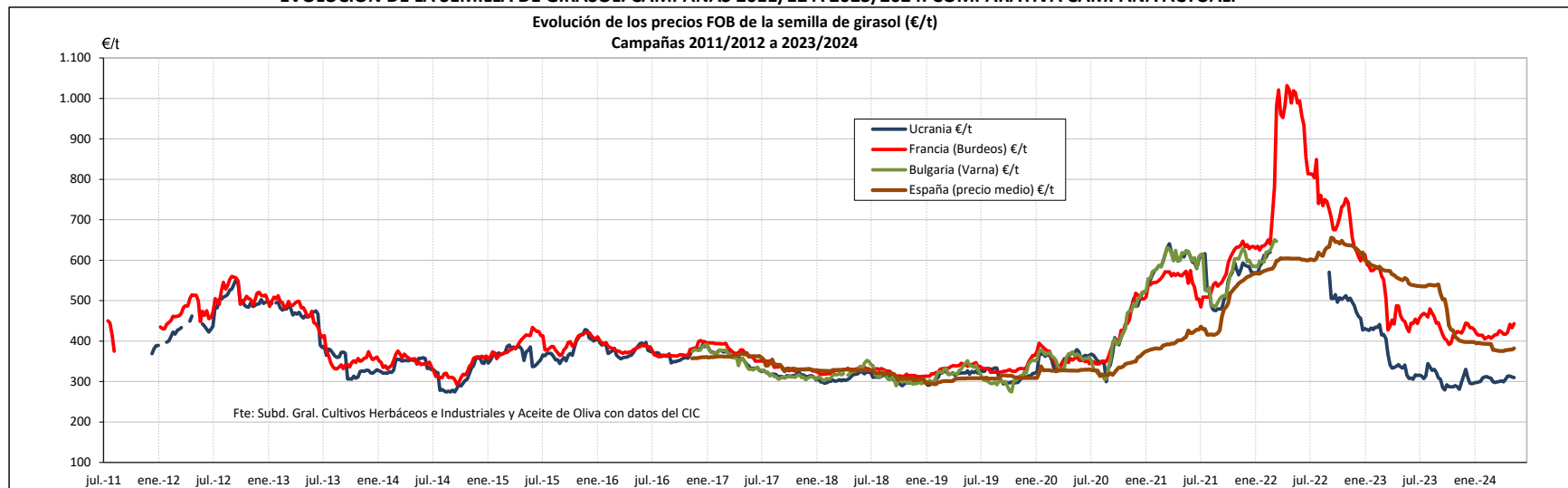


Fuente: Elaboración por la Subdirección General de Cultivos Herbáceos e Industriales y Aceite de Oliva del MAPA con datos del Consejo Internacional de Cereales y la SG de Análisis, Coordinación y Estadísticas del MAPA.

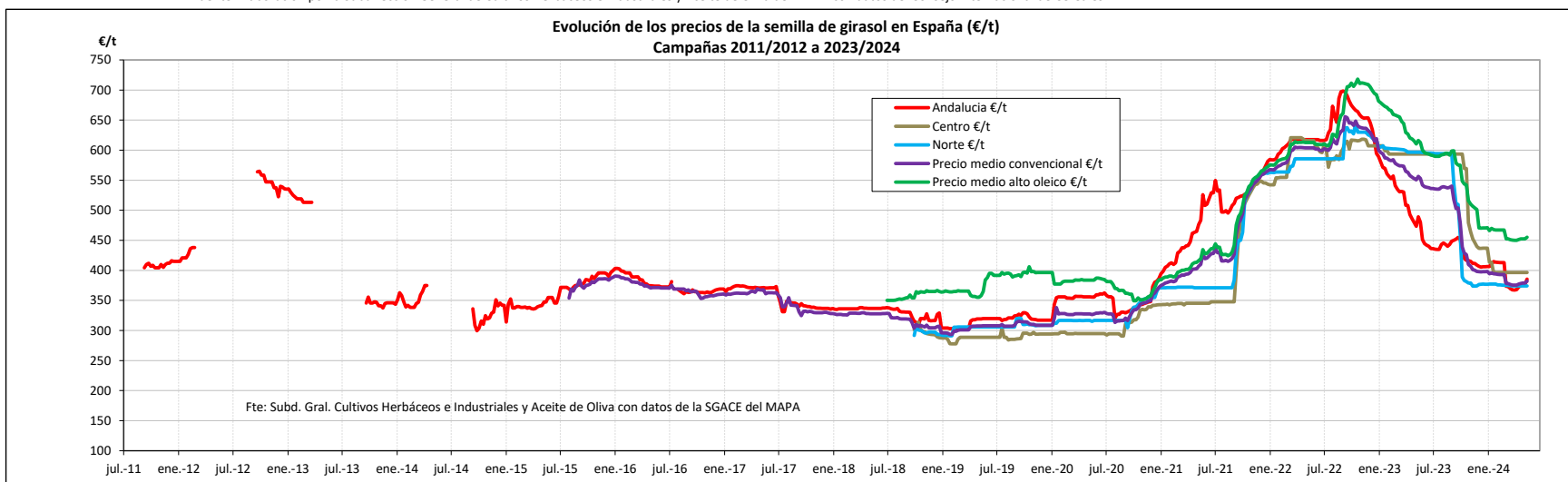
	MUNDIAL			UE	ESPAÑA
	Canadá (Vancouver)	Australia (Kwinana)	Ucrania	Francia (Marsella)	Precio medio
Última cotización €/t	477,30	463,43	383,88	477,30	415,31
% s/inicio campaña	↓ -12	↓ -7	↑ +23	↑ +6	↓ -10
% s/mes anterior	↑ +4	↑ +9	↑ +12	↑ +5	↓ -2
% s/semana anterior	↓ -2	↑ +2	↑ +2	↓ -1	↓ -0
% s/año anterior	↓ -12	↓ -12	↓ -2	↑ +17	↓ -19

Campaña 23/24	MUNDIAL			UE	ESPAÑA
	Canadá (Vancouver)	Australia (Kwinana)	Ucrania	Francia (Marsella)	Precio medio
Media (€/t)	502,65	463,87	333,88	439,53	430,17
Máximo (€/t)	599,26	521,65	383,88	480,29	469,85
Mínimo (€/t)	434,71	408,76	303,51	410,78	412,03

EVOLUCIÓN DE LA SEMILLA DE GIRASOL. CAMPAÑAS 2011/12 A 2023/2024. COMPARATIVA CAMPAÑA ACTUAL.



Fuente: Elaboración por la Subdirección General de Cultivos Herbáceos e Industriales y Aceite de Oliva del MAPA con datos del Consejo Internacional de Cereales.

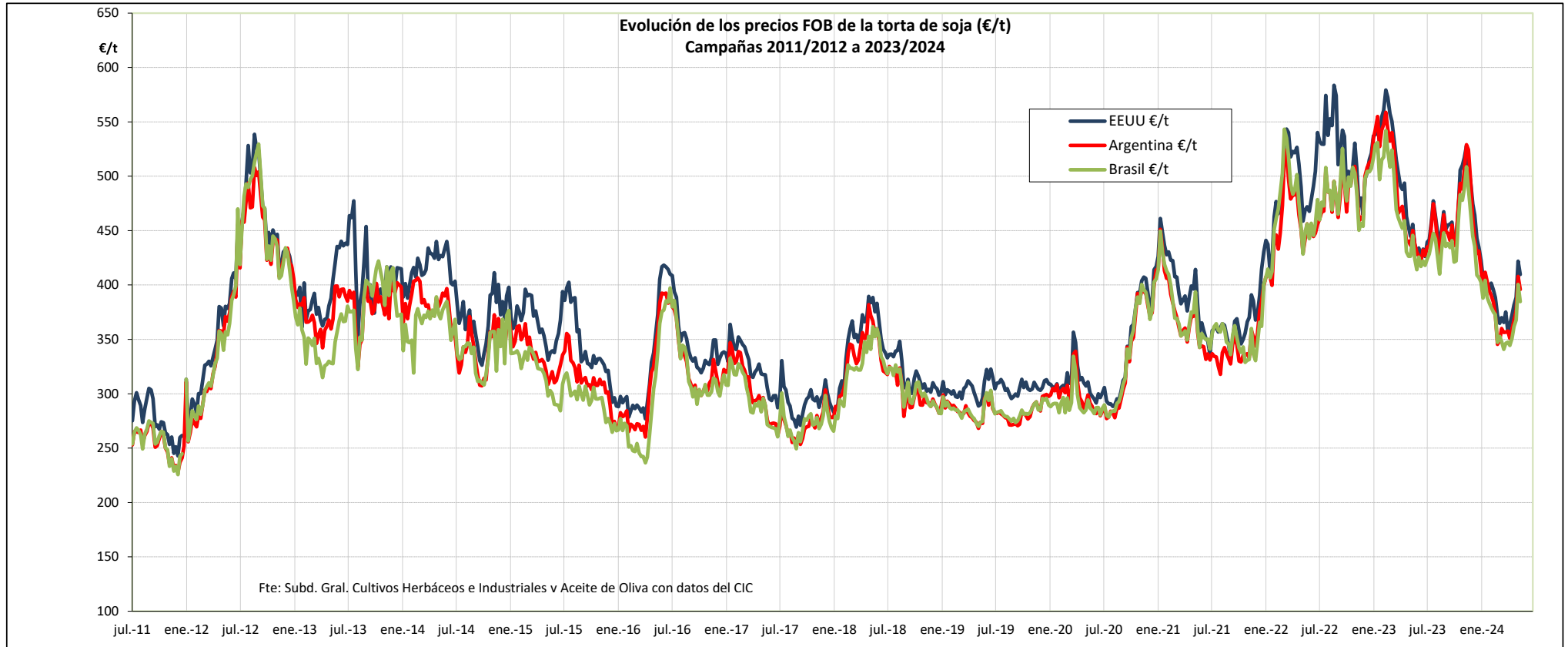


Fuente: Elaboración por la Subdirección General de Cultivos Herbáceos e Industriales y Aceite de Oliva del MAPA con datos de la SG de Análisis, Coordinación y Estadísticas del MAPA.

	MUNDIAL	UE			ESPAÑA			
	Ucrania	Francia (Burdeos)	Bulgaria (Varna)	Andalucía	Centro	Norte	Precio medio Girasol convencional	Precio medio Girasol alto oleico
Última cotización €/t	309,88	443,08	s/c	385,48	396,43	374,22	382,16	455,20
% s/inicio campaña	↓ -2	↓ -3	n/c	↓ -11,7	↓ -33,2	↓ -37,1	↓ -28,7	↓ -23,0
% s/mes anterior	↑ +1	↑ +6	n/c	↑ +3,5	⇒ +0,0	↓ -0,0	↑ +1,3	⇒ +0,8
% s/semana anterior	↓ -0	↑ +2	n/c	↑ +2,3	⇒ +0,0	⇒ +0,0	⇒ +0,8	⇒ +0,6
% s/año anterior	↓ -9	↓ -1	n/c	↓ -21,2	↓ -33,2	↓ -37,3	↓ -31,3	↓ -26,1

Campaña 23/24	MUNDIAL	UE			ESPAÑA			
	Ucrania	Francia (Burdeos)	Bulgaria (Varna)	Andalucía	Centro	Norte	Precio medio Girasol convencional	Precio medio Girasol alto oleico
Media (€/t)	305,27	428,88	n/c	412,59	479,85	435,14	434,40	510,56
Máximo (€/t)	344,62	479,54	n/c	454,75	593,56	594,94	540,41	598,81
Mínimo (€/t)	279,07	391,87	n/c	367,29	396,43	373,86	375,45	449,95

EVOLUCIÓN DE LA TORTA DE SOJA. CAMPAÑAS 2011/12 A 2023/2024

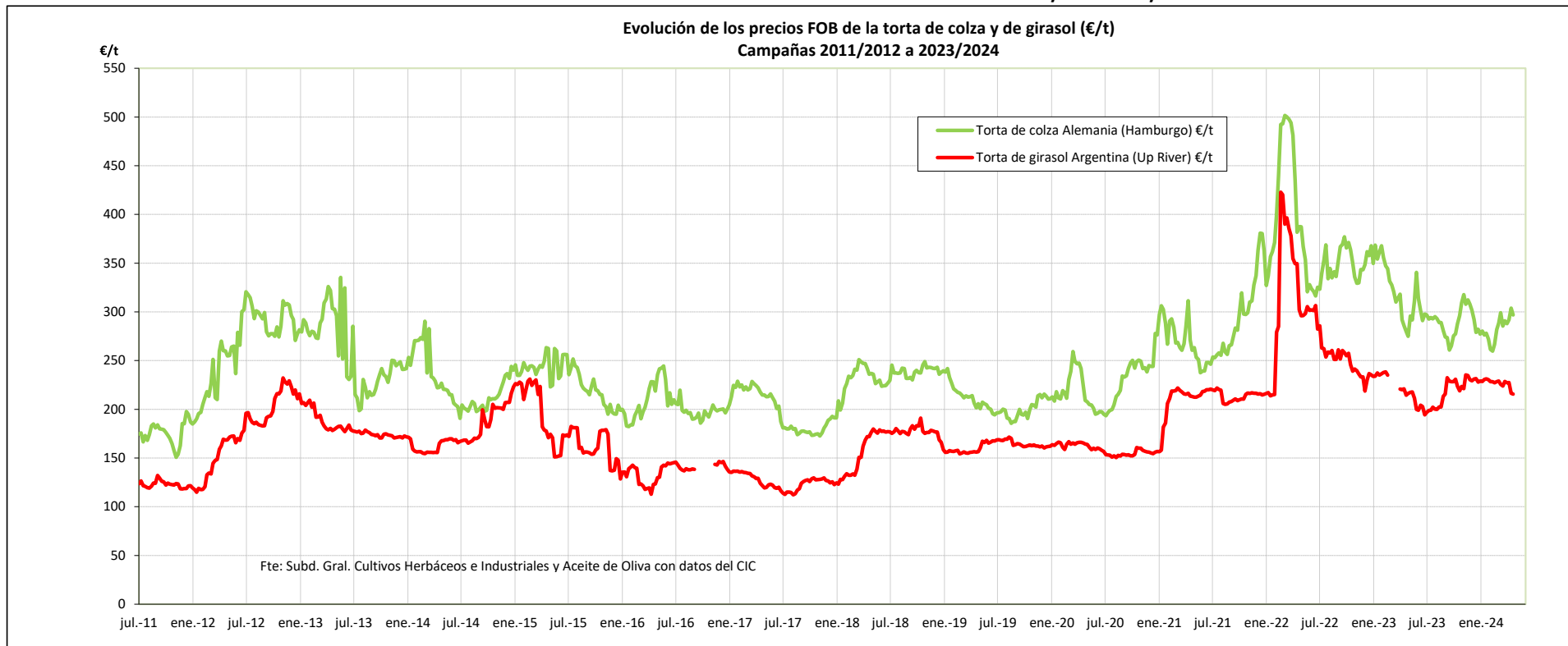


Fuente: Elaboración por la Subdirección General de Cultivos Herbáceos e Industriales y Aceite de Oliva del MAPA con datos del Consejo Internacional de Cereales.

	MUNDIALES		
	EEUU (Golfo)	Argentina (Up River)	Brasil (Paraná)
Última cotización €/t	409,78	395,90	384,80
% s/inicio campaña	↓ -7	↓ -9	↓ -9
% s/mes anterior	↑ +10	↑ +10	↑ +10
% s/semana anterior	↓ -3	↓ -3	↓ -4
% s/año anterior	↓ -10	↓ -12	↓ -14

	MUNDIALES		
	EEUU (Golfo)	Argentina (Up River)	Brasil (Paraná)
Campaña 23/24			
Media (€/t)	432,34	424,48	411,86
Máximo (€/t)	528,08	529,00	508,76
Mínimo (€/t)	356,74	345,38	340,77

EVOLUCIÓN DE LA TORTA DE COLZA Y DE GIRASOL. CAMPAÑAS 2011/12 A 2023/2024



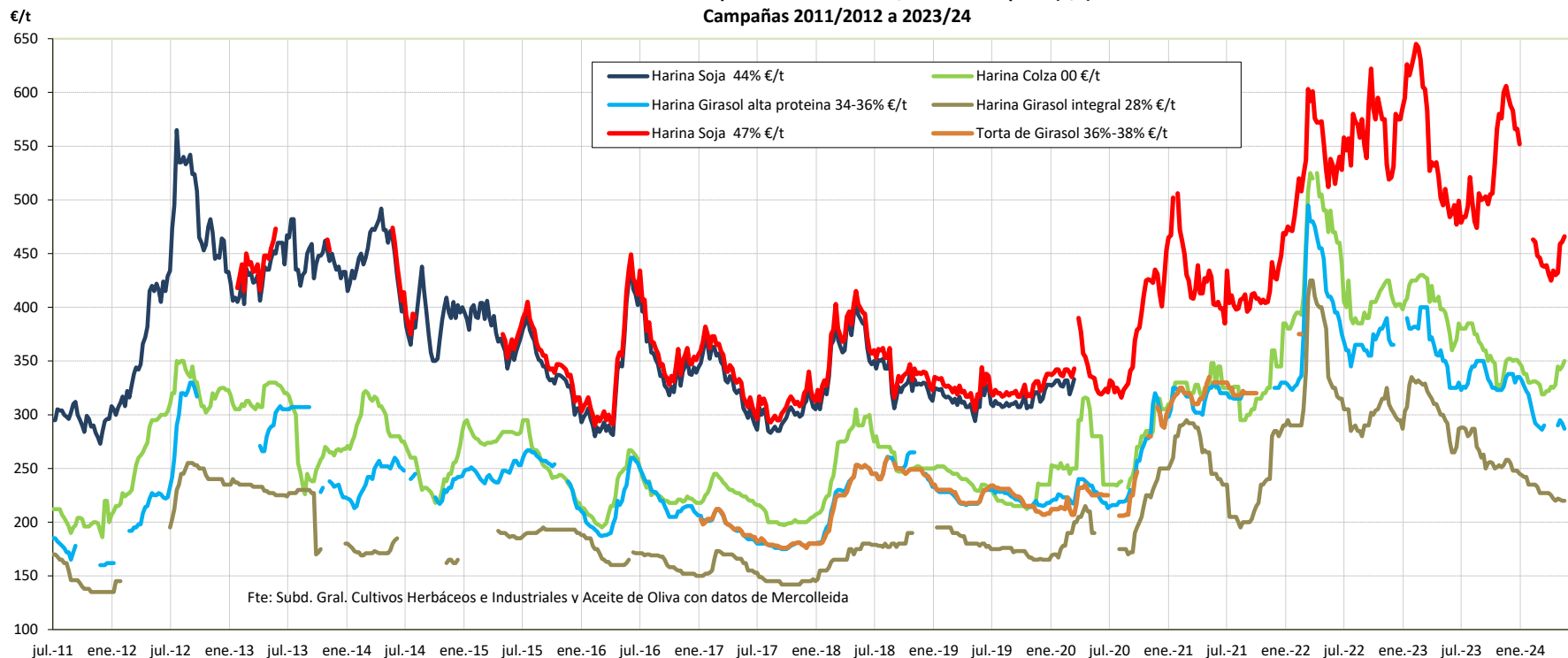
Fuente: Elaboración por la Subdirección General de Cultivos Herbáceos e Industriales y Aceite de Oliva del MAPA con datos del Consejo Internacional de Cereales.

	Torta Colza		Torta Girasol	
	Alemania (Hamburgo)		Argentina (Up River)	
Última cotización €/t	296,93		215,53	
% s/inicio campaña	↓	-1	↑	+6
% s/mes anterior	↑	+2	↓	-6
% s/semana anterior	↓	-2	↓	-0
% s/año anterior	↑	+6	→	+0

	Torta Colza		Torta Girasol	
	Alemania (Hamburgo)		Argentina (Up River)	
Campaña 23/24				
Media (€/t)	287,66		220,55	
Máximo (€/t)	317,59		235,29	
Mínimo (€/t)	259,72		194,28	

EVOLUCIÓN DE LAS HARINAS/TORTAS EN ESPAÑA. CAMPAÑAS 2011/12 A 2023/2024

Evolución de los precios de las harinas/tortas en España (€/t)
Campañas 2011/2012 a 2023/24

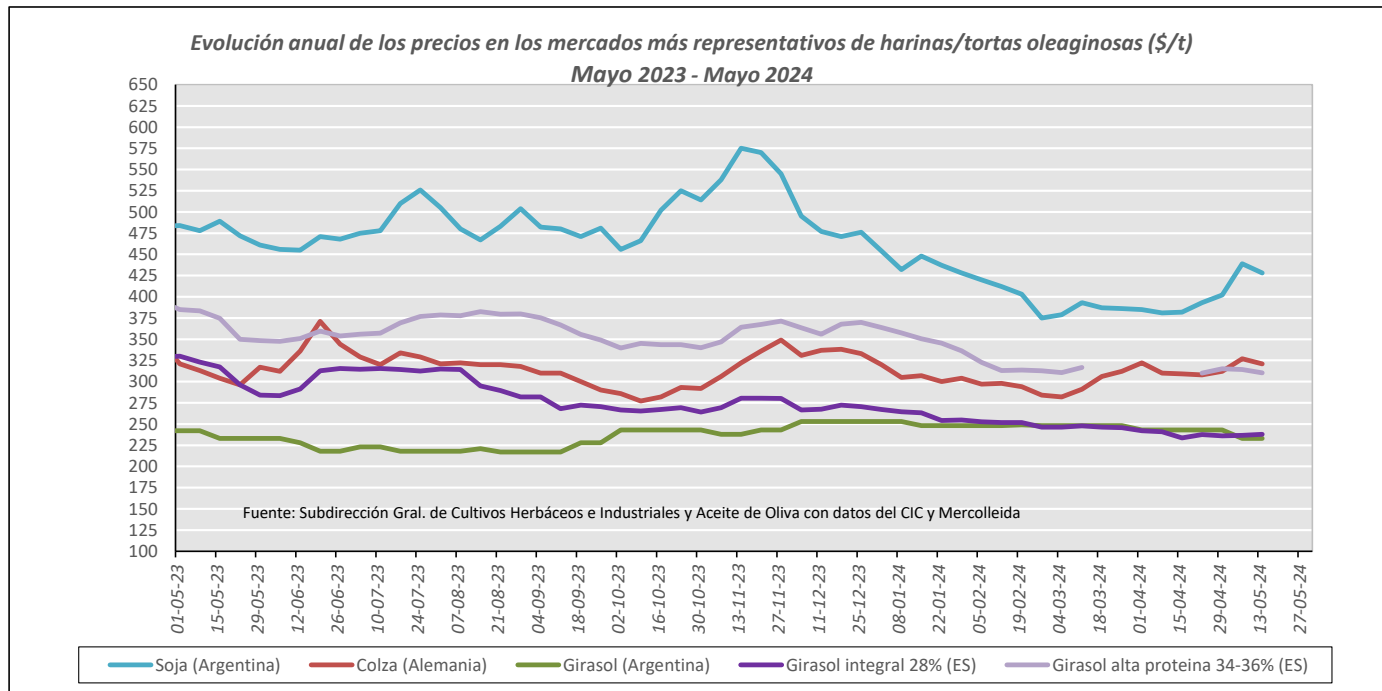
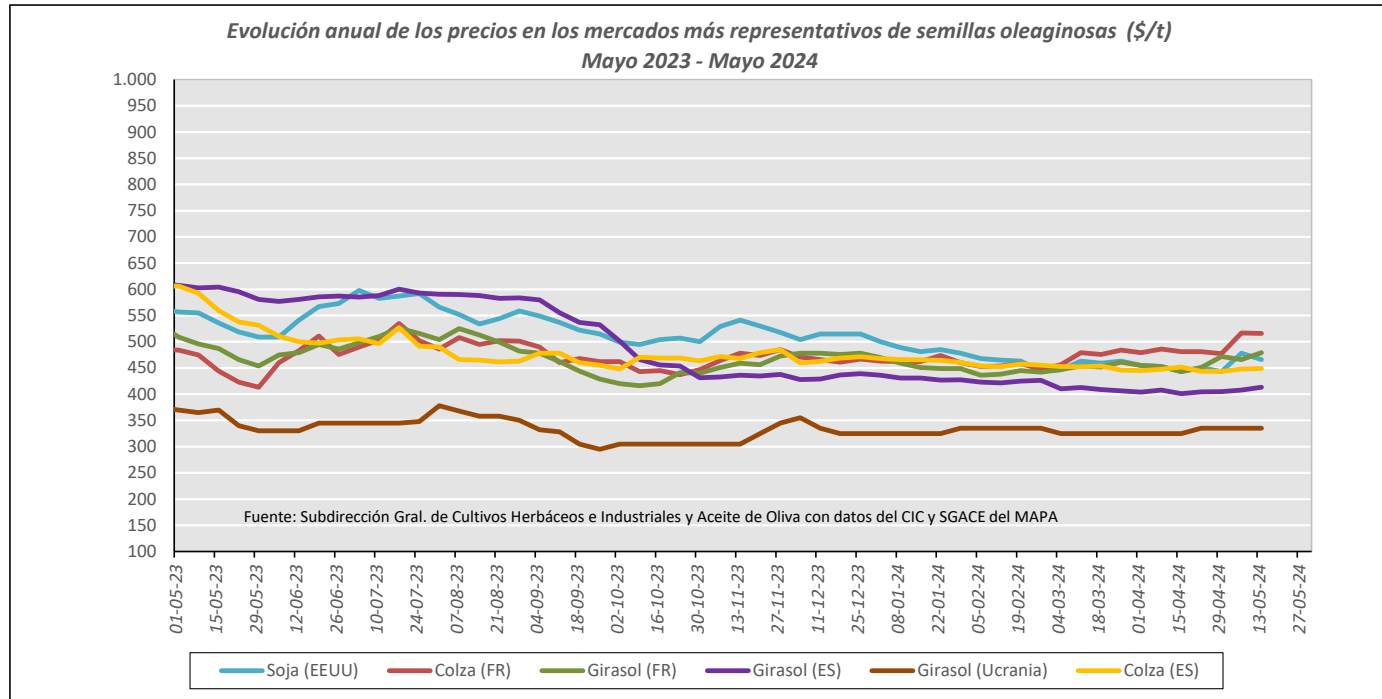


Fuente: Elaboración por la Subdirección General de Cultivos Herbáceos e Industriales y Aceite de Oliva del MAPA con datos de Mercolleida.

	ESPAÑA			
	Harina Soja 47%	Harina Colza 00	Harina Girasol 34-36%	Harina Girasol 28%
Última cotización €/t	466,00	350,00	287,00	220,00
% s/inicio campaña	↓ -4	↓ -8	↓ -12	↓ -24
% s/mes anterior	↑ +8	↑ +7	n/c	⇒ +0
% s/semana anterior	↑ +1	↑ +1	↓ -2	⇒ +0
% s/año anterior	↓ -6	↓ -10	↓ -17	↓ -25

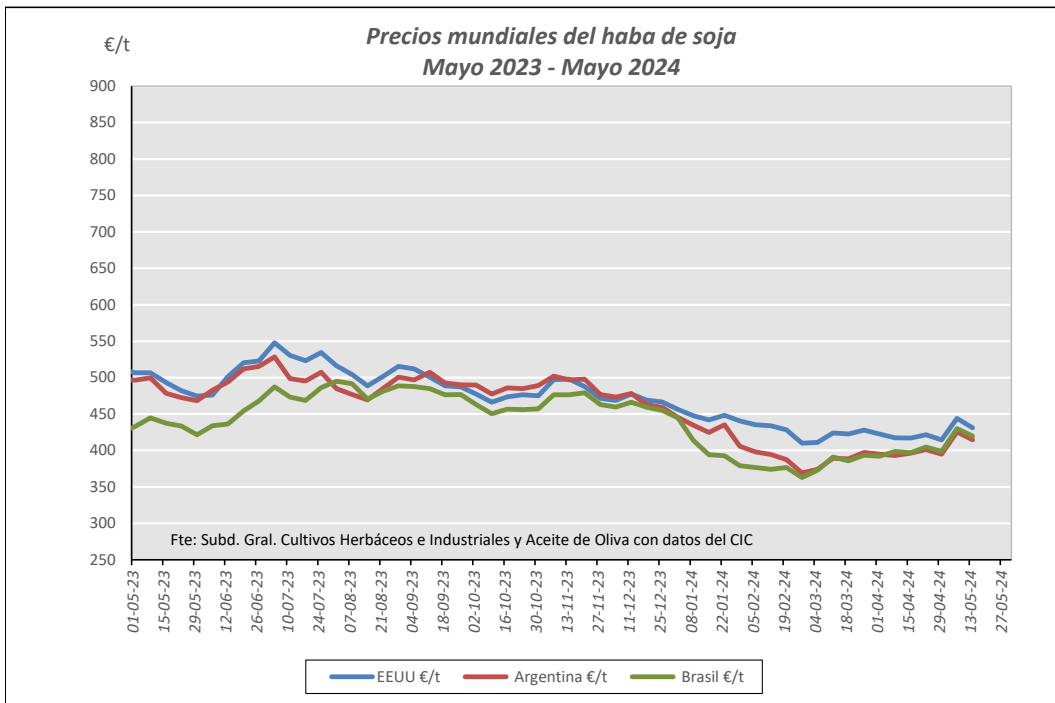
	ESPAÑA			
	Harina Soja 47%	Harina Colza 00	Harina Girasol 34-36%	Harina Girasol 28%
Campaña 23/24				
Media (€/t)	500,93	346,41	322,66	247,63
Máximo (€/t)	606,00	385,00	350,00	288,00
Mínimo (€/t)	425,00	319,00	286,00	220,00

EVOLUCIÓN ANUAL OLEAGINOSAS. COMPARATIVA DE LAS PRINCIPALES OLEAGINOSAS

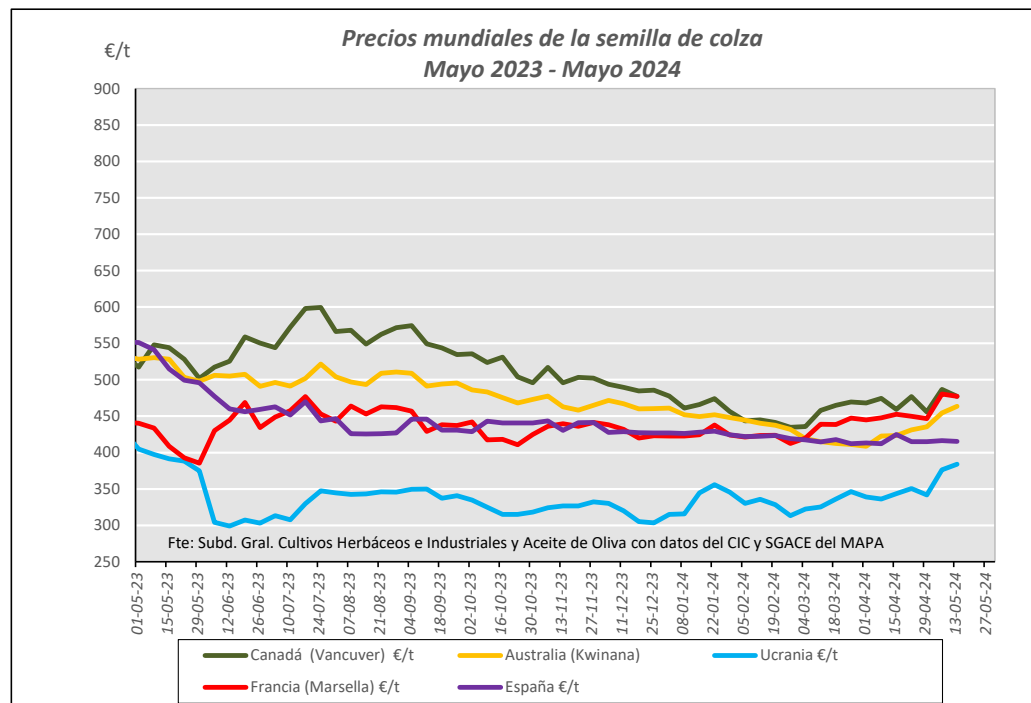


Fuente: Elaboración Subd. Gral. Cultivos Herbáceos e Industriales con datos del Consejo Internacional de Cereales, SG de Análisis, Coordinación y Estadística del MAPA y Mercolleida.

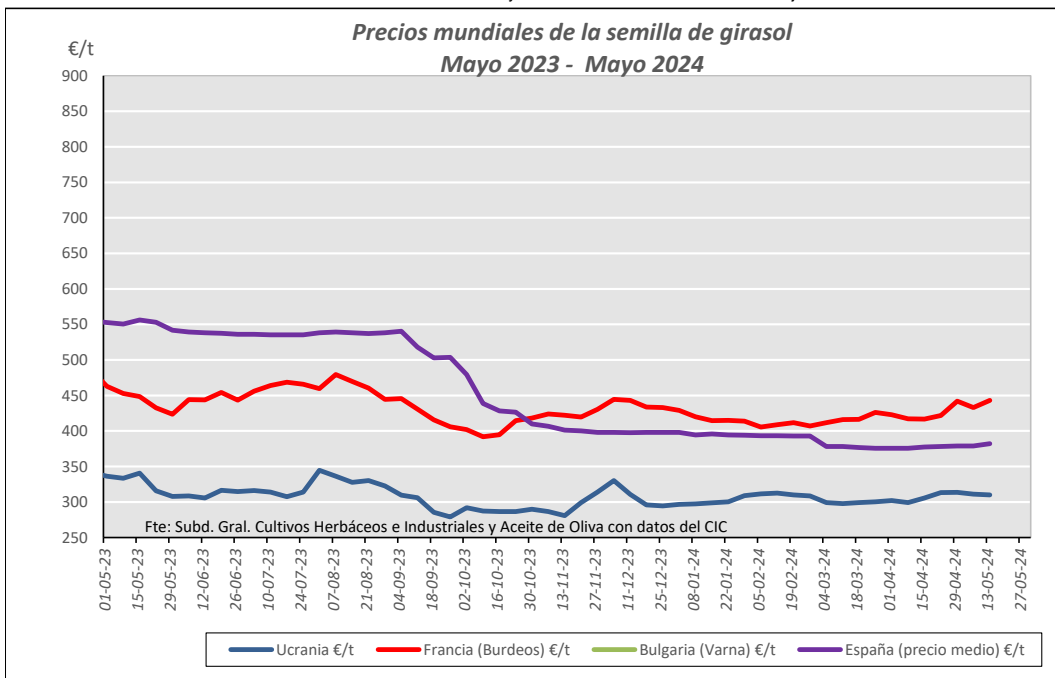
EVOLUCIÓN ANUAL. PRECIOS SEMILLAS OLEAGINOSAS (€/t)



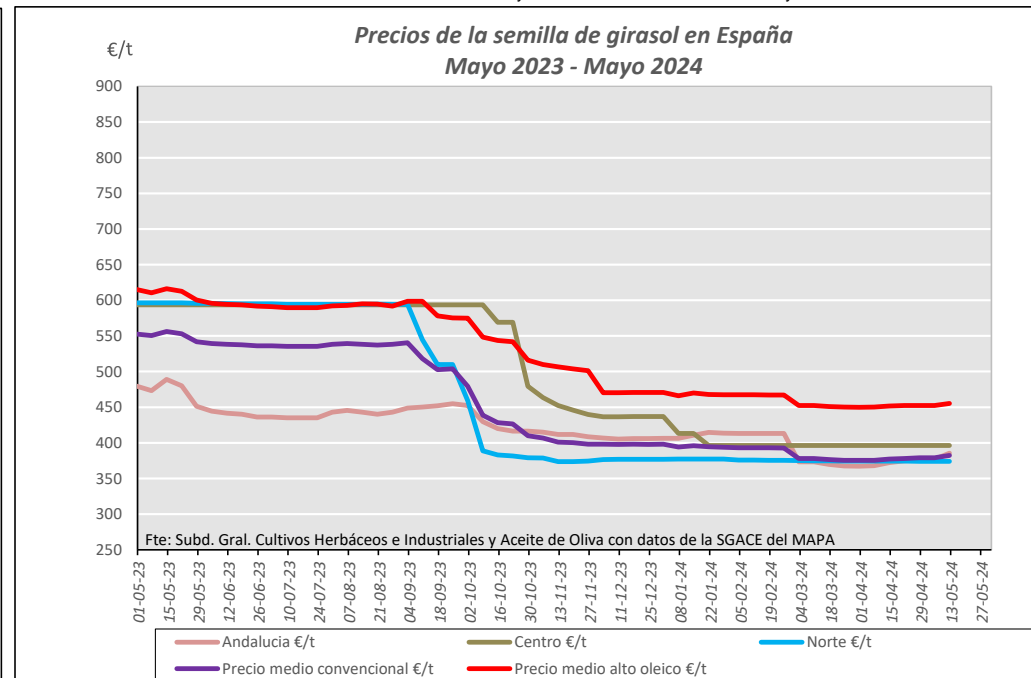
Fuente: Elaboración Subd. Gral. Cultivos Herbáceos e Industriales y Aceite de Oliva con datos del Consejo Internacional de Cereales



Fuente: Elaboración Subd. Gral. Cultivos Herbáceos e Industriales y Aceite de Oliva con datos del CIC y SGACE del MAPA

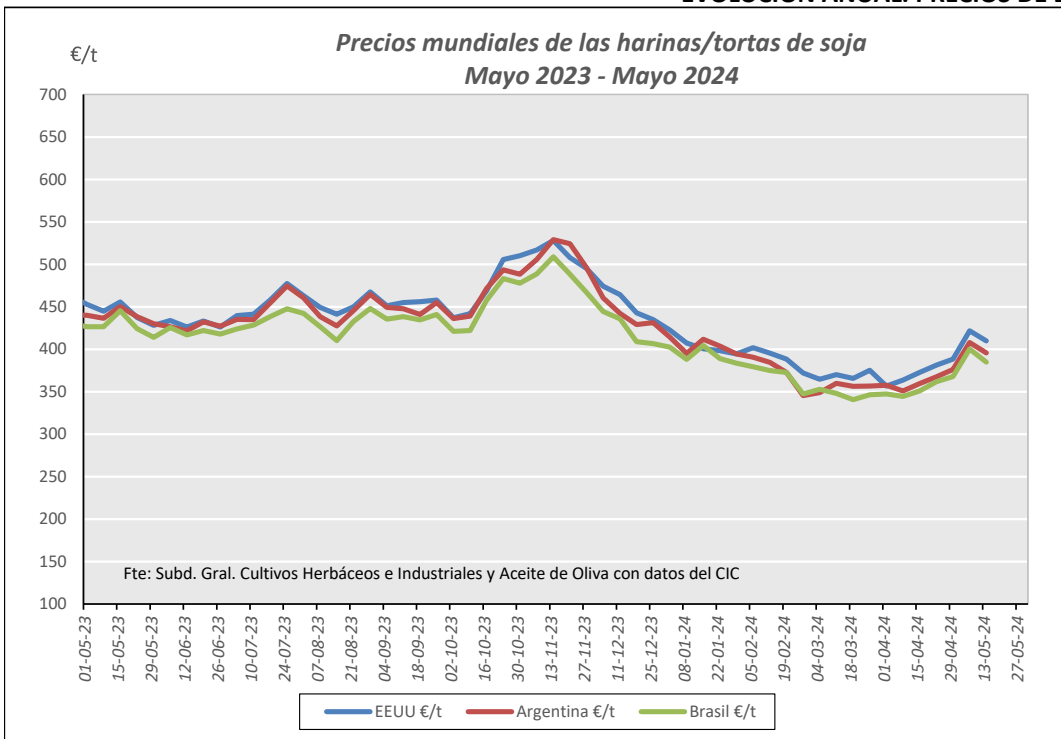


Fuente: Elaboración Subd. Gral. Cultivos Herbáceos e Industriales y Aceite de Oliva con datos del Consejo Internacional de Cereales

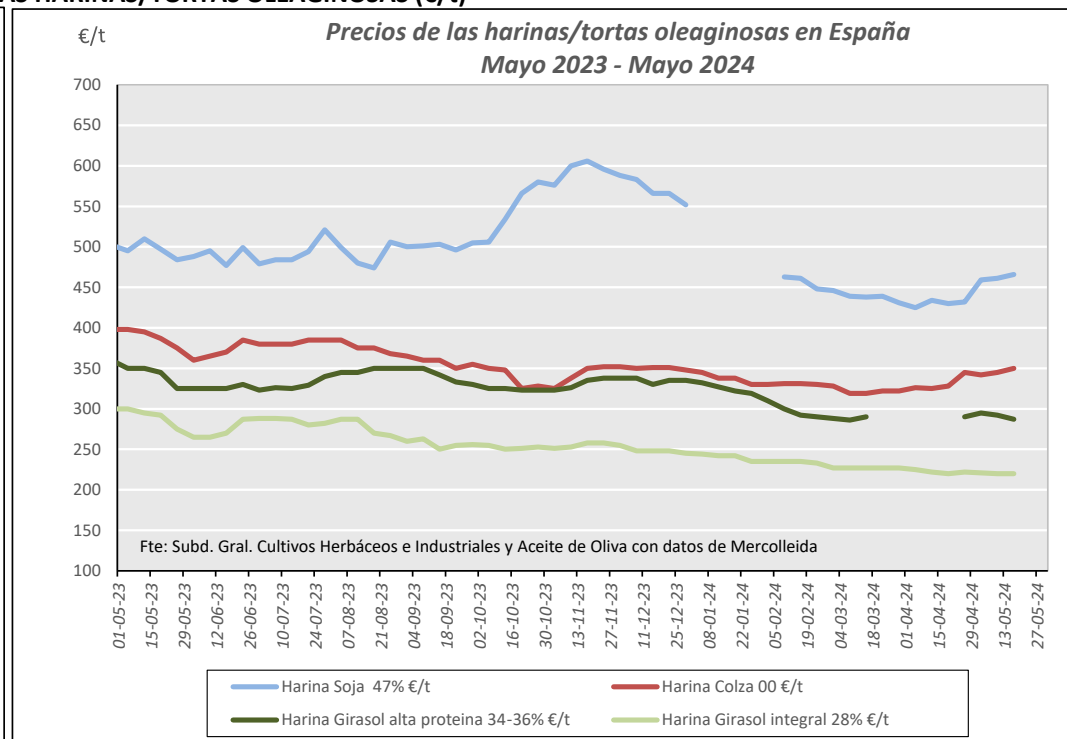


Fuente: Elaboración Subd. Gral. Cultivos Herbáceos e Industriales y Aceite de Oliva con datos de la SGACE del MAPA.

EVOLUCIÓN ANUAL. PRECIOS DE LAS HARINAS/TORTAS OLEAGINOSAS (€/t)

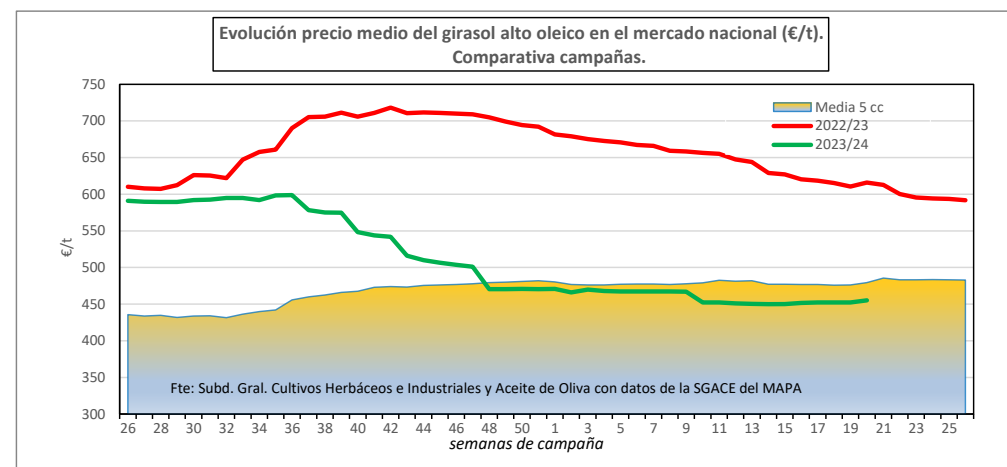
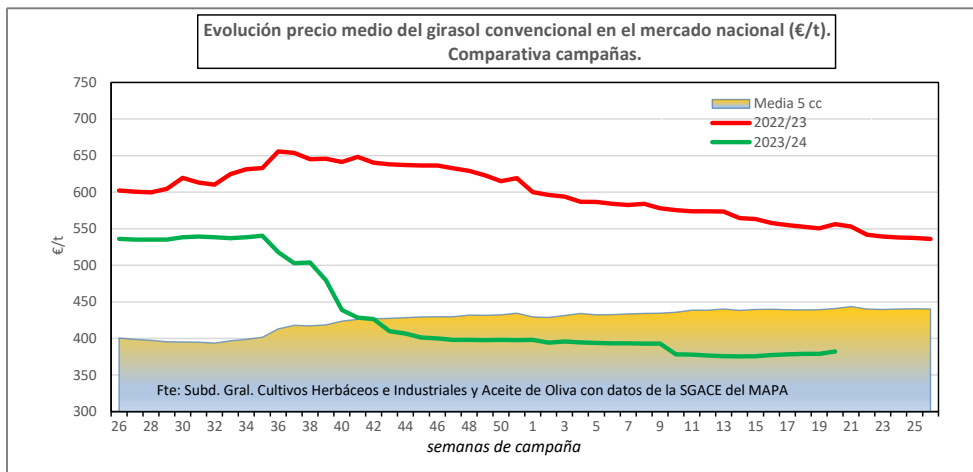


Fuente: Elaboración S. G. Cultivos Herbáceos e Industriales y Aceite de Oliva con datos del Consejo Internacional de Cereales



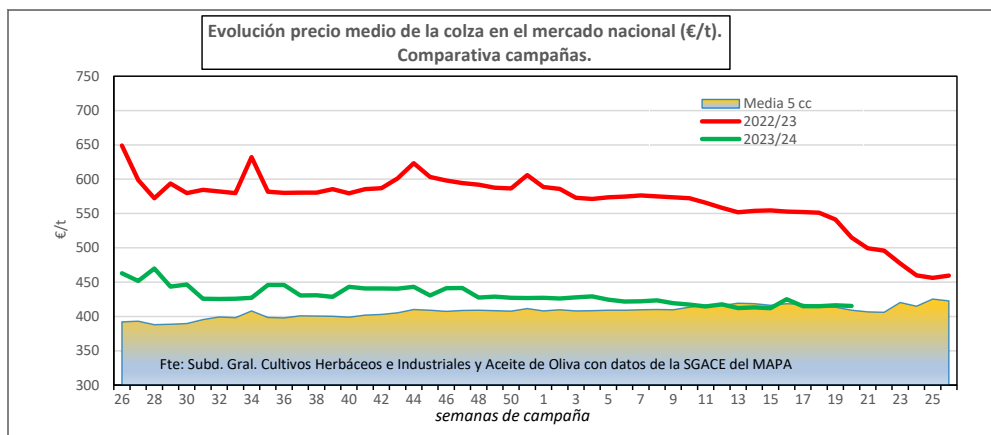
Fuente: Elaboración por la S. G. de Cultivos Herbáceos e Industriales y Aceite de Oliva del MAPA con datos de Mercolleida

EVOLUCIÓN DEL PRECIO MEDIO DE LAS OLEAGINOSAS EN ESPAÑA. COMPARATIVA ENTRE CAMPAÑAS



	Precio medio Girasol convencional	Precio medio Girasol alto oleico
Última cotización €/t	382,16	455,20
% s/inicio campaña	↓ -29	↓ -23
% s/mes anterior	↑ +1	↑ +1
% s/semana anterior	→ +1	→ +1
% s/año anterior	↓ -31	↓ -26

Campaña 2023/24	Girasol convencional	Girasol alto oleico
Media (€/t)	434,40	510,56
Máximo (€/t)	540,41	598,81
Mínimo (€/t)	375,45	449,95

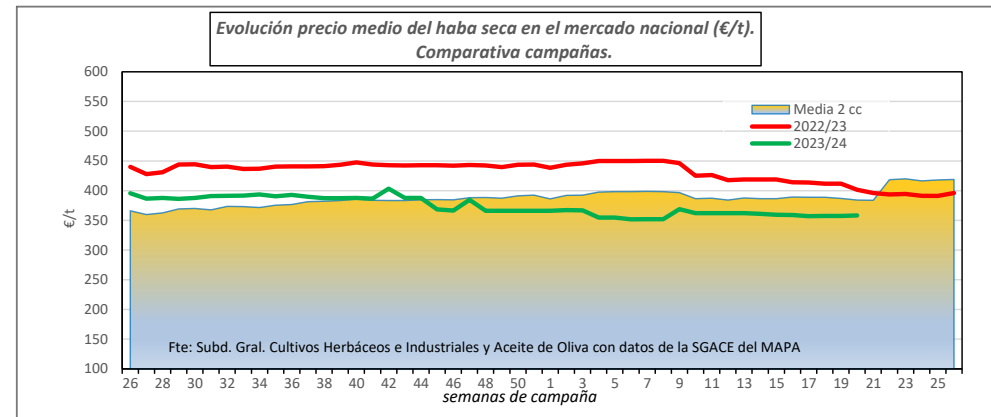
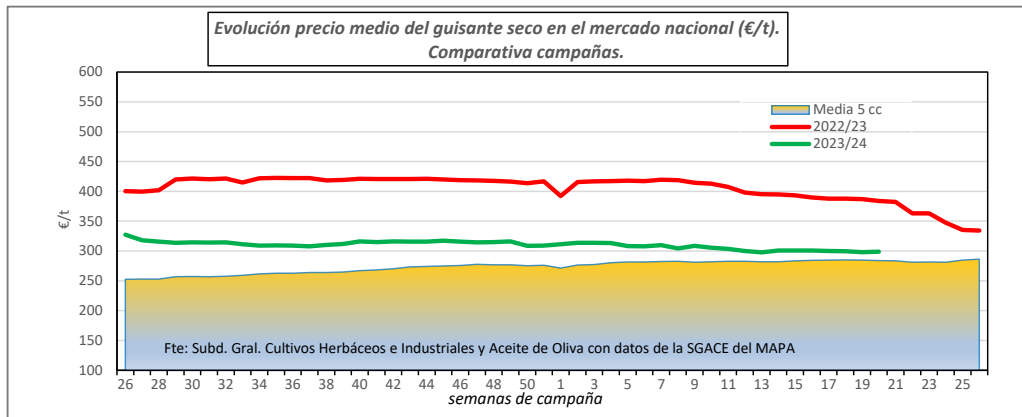


	Precio medio Colza
Última cotización €/t	415,31
% s/inicio campaña	↓ -10
% s/mes anterior	↓ -2
% s/semana anterior	↓ -0
% s/año anterior	↓ -19

Campaña 2023/24	Colza
Media (€/t)	430,17
Máximo (€/t)	469,85
Mínimo (€/t)	412,03

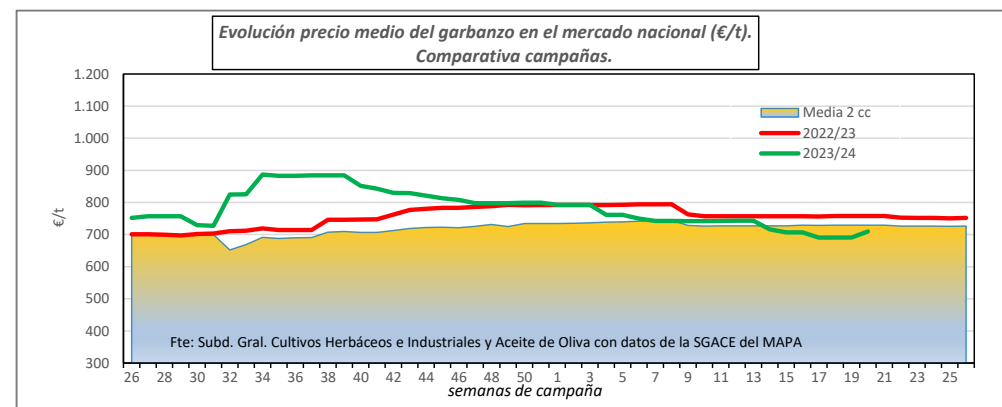
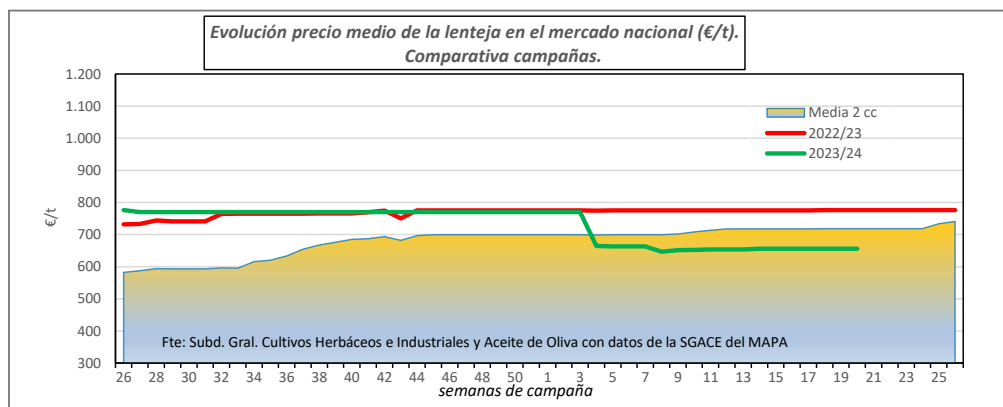
Fuente: Elaboración por la Subdirección General de Cultivos Herbáceos e Industriales y Aceite de Oliva del MAPA con datos del Consejo Internacional de Cereales y la SG de Análisis, Coordinación y Estadísticas del MAPA.

EVOLUCIÓN DEL PRECIO MEDIO DE LAS LEGUMINOSAS GRANO EN ESPAÑA. COMPARATIVA ENTRE CAMPAÑAS



	Precio medio Guisantes secos	Precio medio Habas secas
Última cotización €/t	298,70	358,28
% s/inicio campaña	-9	-9
% s/mes anterior	-1	-0
% s/semana anterior	+0	+0
% s/año anterior	-22	-11

Campaña 2023/24	Guisantes secos	Habas secas
Media (€/t)	309,97	373,58
Máximo (€/t)	327,34	403,27
Mínimo (€/t)	297,71	351,67



	Precio medio Lentejas	Precio medio Garbanzos
Última cotización €/t	655,75	709,86
% s/inicio campaña	-16	-6
% s/mes anterior	-0	+0
% s/semana anterior	-0	+3
% s/año anterior	-16	-6

Campaña 2023/24	Lentejas	Garbanzos
Media (€/t)	728,02	782,23
Máximo (€/t)	776,28	886,81
Mínimo (€/t)	646,53	690,58