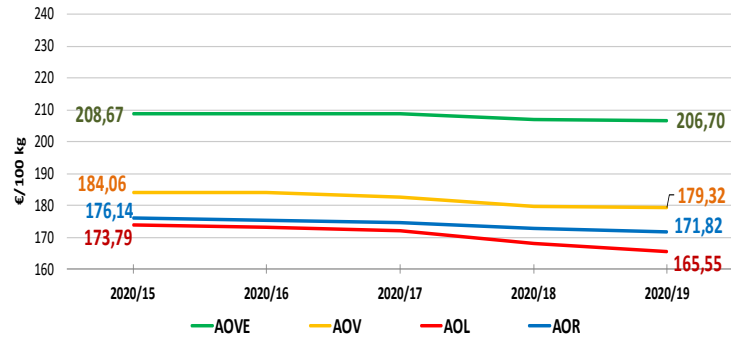


## NACIONALES

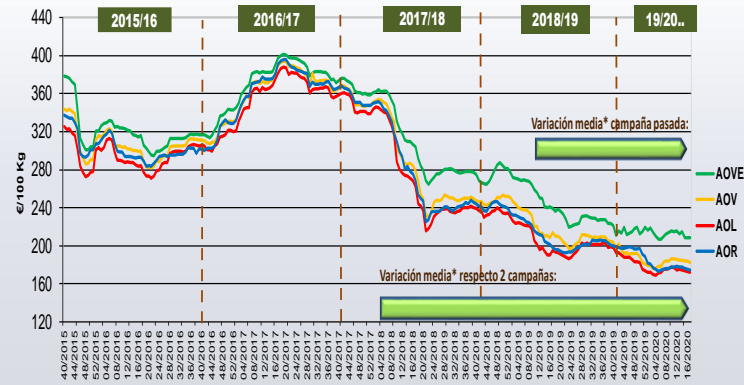
## CCAA

## INTERNACIONALES

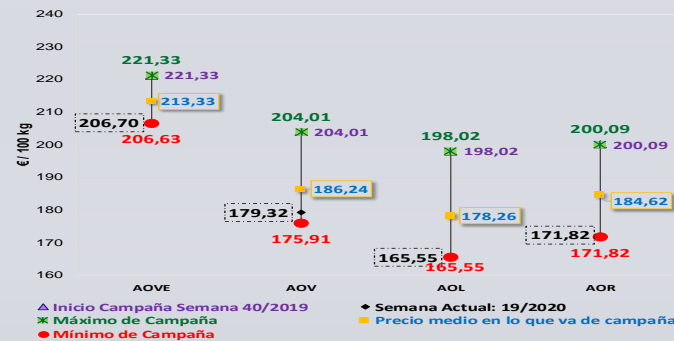
Última Semana y Últimas 5 Semanas



Semanas equivalentes Últimas Campañas



Precios Medios Campaña



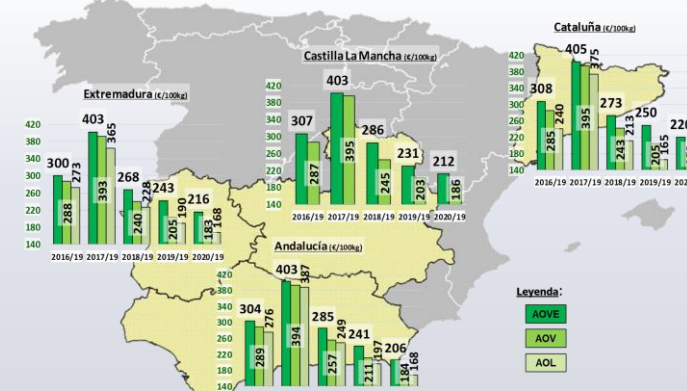
Virgen Extra	Semana					vs. Semana Anterior		vs. Últimas 5 Semanas		vs. Inicio Campaña		vs. Campaña anterior	
	2020/15	2020/16	2020/17	2020/18	2020/19	€/100 kg	%	€/100 kg	%	€/100 kg	%	€/100 kg	%
Andalucía	207,20	207,70	207,74	206,19	206,49	0,30	0,15%	-0,71	-0,3%	-7,8%	-14,4%	-1,50	-0,7%
Castilla-La Mancha	213,50	212,25	214,75	213,50	212,00	-1,50	-0,70%	-1,50	-0,7%	-1,6%	-8,2%	-1,50	-0,7%
Cataluña	225,00	225,00	220,00	220,00	220,00	0,00	0,00%	-5,00	-2,2%	-5,00	-12,0%	-5,00	-2,2%
Extremadura	225,00	225,00	220,00	217,00	216,00	-1,00	-0,46%	-3,00	-1,3%	-2,4%	-10,6%	-3,00	-1,3%
<b>ESPAÑA</b>	<b>208,67</b>	<b>208,78</b>	<b>208,79</b>	<b>206,93</b>	<b>206,70</b>	<b>-0,23</b>	<b>-0,11%</b>	<b>-1,97</b>	<b>-0,95%</b>	<b>-6,6%</b>	<b>-13,3%</b>	<b>-1,97</b>	<b>-0,95%</b>

Virgen	Semana					vs. Semana Anterior		vs. Últimas 5 Semanas		vs. Inicio Campaña		vs. Campaña anterior	
	2020/15	2020/16	2020/17	2020/18	2020/19	€/100 kg	%	€/100 kg	%	€/100 kg	%	€/100 kg	%
Andalucía	186,97	186,17	185,54	184,09	183,82	-0,26	-0,14%	-2,15	-1,2%	-10,9%	-12,9%	-2,15	-1,2%
Castilla-La Mancha	183,00	184,00	183,50	184,50	185,50	1,00	0,54%	2,50	1,4%	-8,8%	-8,6%	2,50	1,4%
Cataluña	187,50	187,50	187,50	185,00	182,50	-2,50	-1,35%	-5,00	-2,7%	-9,9%	-11,0%	-5,00	-2,7%
Extremadura	182,50	182,50	182,50	182,50	182,50	0,00	0,00%	0,00	0,0%	-9,5%	-11,0%	0,00	0,0%
<b>ESPAÑA</b>	<b>184,06</b>	<b>184,12</b>	<b>182,53</b>	<b>179,78</b>	<b>179,32</b>	<b>-0,46</b>	<b>-0,26%</b>	<b>-4,74</b>	<b>-2,58%</b>	<b>-12,1%</b>	<b>-14,5%</b>	<b>-4,74</b>	<b>-2,58%</b>

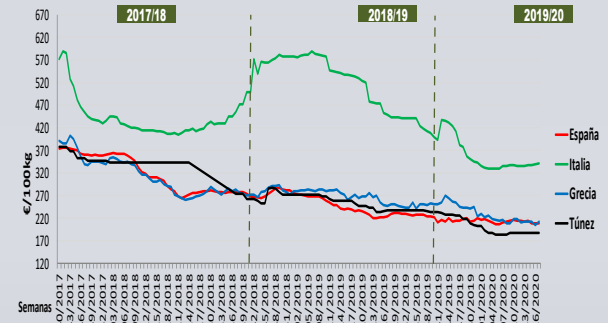
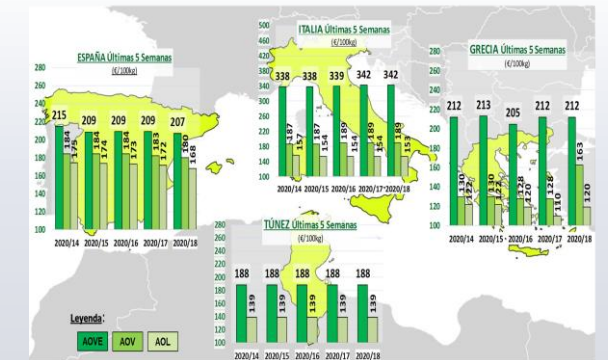
  

Lampante	Semana					vs. Semana Anterior		vs. Últimas 5 Semanas		vs. Inicio Campaña		vs. Campaña anterior	
	2020/15	2020/16	2020/17	2020/18	2020/19	€/100 kg	%	€/100 kg	%	€/100 kg	%	€/100 kg	%
Andalucía	173,32	173,00	172,60	169,08	168,13	-0,95	-0,56%	-5,19	-3,0%	-18,3%	-14,7%	-5,19	-3,0%
Cataluña	160,00	157,50	157,50	155,00	155,00	0,00	0,00%	-5,00	-3,1%	-13,9%	-6,1%	-5,00	-3,1%
Extremadura	170,00	170,00	167,50	167,50	167,50	0,00	0,00%	-2,50	-1,5%	-13,5%	-11,8%	-2,50	-1,5%
<b>ESPAÑA</b>	<b>173,79</b>	<b>173,16</b>	<b>171,99</b>	<b>167,93</b>	<b>165,55</b>	<b>-2,37</b>	<b>-1,41%</b>	<b>-8,23</b>	<b>-4,74%</b>	<b>-16,4%</b>	<b>-14,0%</b>	<b>-8,23</b>	<b>-4,74%</b>



**Semana 19/2020**  
(del 4 al 10 de mayo de 2020)

Últimos datos publicados: SEMANA 18/2020					
Categoría	Semana (€/100kg)	vs. Semana Anterior	vs. Campaña anterior	vs. Inicio Campaña	vs. España
<b>ITALIA</b>					
AOVE	342,00	0,0%	-36,0%	-14,3%	65,3%
AOV	189,00	0,0%	-43,2%	-25,9%	5,1%
AOL	153,00	-0,6%	-6,1%	-7,3%	-8,9%
AOR	189,00	1,1%	-10,8%	-10,8%	9,3%
<b>GRECIA</b>					
AOVE	212,00	0,0%	-22,1%	-15,5%	2,5%
AOV	162,50	27,5%	-36,3%	-29,3%	-9,6%
AOL	119,50	8,6%	-37,1%	-36,1%	-28,8%
<b>TÚNEZ</b>					
AOVE	188,00	0,0%	-25,7%	-19,3%	-9,1%
AOL	139,00	0,0%	-21,9%	-28,7%	-17,2%



## PRECIOS NACIONALES

Precios por categoría (€/100kg). Última Semana

CATEGORIA	SEMANA		Variación vs. Semana Anterior		Variaciones vs.			
	2020/18 27/04-03/05	2020/19 04-10/05	€/100 kg	%	Inicio Campaña Semana 40/2019	Misma semana campaña anterior	Misma semana 2 campañas anteriores	Media de cuatro campañas anteriores
Aceite de oliva virgen extra	206,93	<b>206,70</b>	↓ -0,23	↓ -0,11%	↓ -6,6%	↓ -13,3%	↓ -27,1%	↓ -32,5%
Aceite de oliva virgen	179,78	<b>179,32</b>	↓ -0,46	↓ -0,26%	↓ -12,1%	↓ -14,5%	↓ -29,2%	↓ -37,1%
Aceite de oliva lampante	167,93	<b>165,55</b>	↓ -2,37	↓ -1,41%	↓ -16,4%	↓ -14,0%	↓ -31,5%	↓ -39,5%
Aceite de oliva refinado	172,92	<b>171,82</b>	↓ -1,10	↓ -0,64%	↓ -14,1%	↓ -12,3%	↓ -31,2%	↓ -38,9%
Aceite de orujo de oliva refinado	98,81	<b>98,23</b>	↓ -0,59	↓ -0,59%	↓ -10,4%	↓ -11,7%	↓ -49,5%	↓ -44,2%
<b>MEDIA SIN ORUJO</b>	181,89	<b>180,85</b>	↓ -1,04	↓ -0,57%	↓ -12,3%	↓ -13,5%	↓ -29,8%	↓ -37,0%



Inicio

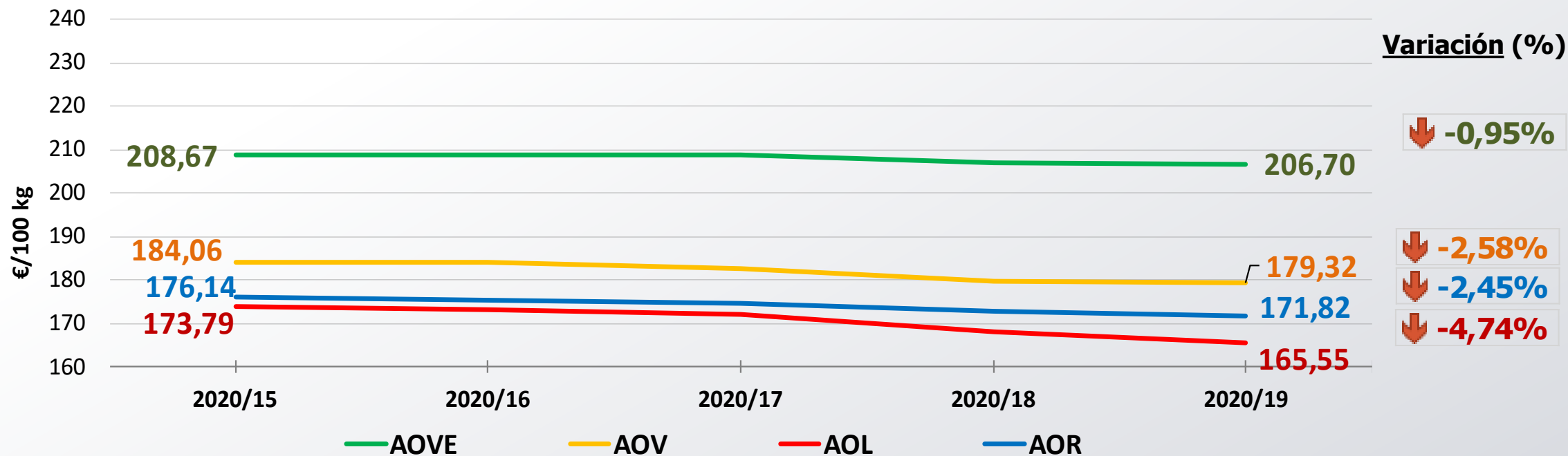
*Descenso de cotizaciones respecto a la semana anterior*



Siguiente

PRECIOS NACIONALES

Precios por categoría (€/100kg). Últimas 5 Semanas



Cotizaciones por debajo del precio marcado hace 5 semanas



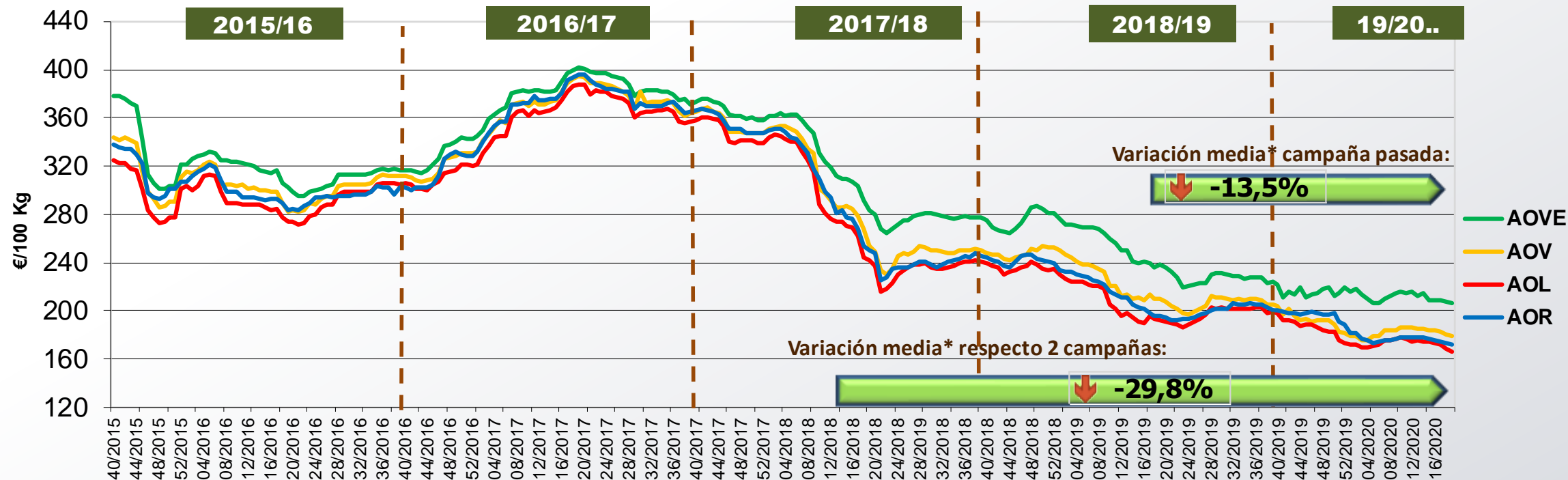
Inicio



Siguiente

## PRECIOS NACIONALES


### Precios por categoría (€/100kg). Últimas 5 Campañas



CATEGORÍA	Semana 19 de las últimas 5 campañas					Variación vs.	
	2016/19	2017/19	2018/19	2019/19	2020/19	Campaña Anterior	2 Campañas Anteriores
Aceite de oliva virgen extra	302,36	401,74	283,36	238,33	<b>206,70</b>	↓ -13,3%	↓ -27,1%
Aceite de oliva virgen	282,72	394,27	253,39	209,67	<b>179,32</b>	↓ -14,5%	↓ -29,2%
Aceite de oliva lampante	273,40	387,67	241,74	192,57	<b>165,55</b>	↓ -14,0%	↓ -31,5%
Aceite de oliva refinado	283,70	395,78	249,88	195,88	<b>171,82</b>	↓ -12,3%	↓ -31,2%
Aceite de orujo de oliva refinado	138,35	259,75	194,33	111,21	<b>98,23</b>	↓ -11,7%	↓ -49,5%
<b>MEDIA SIN ORUJO</b>	285,54	394,87	257,09	209,11	<b>180,85</b>	↓ -13,5%	↓ -29,8%



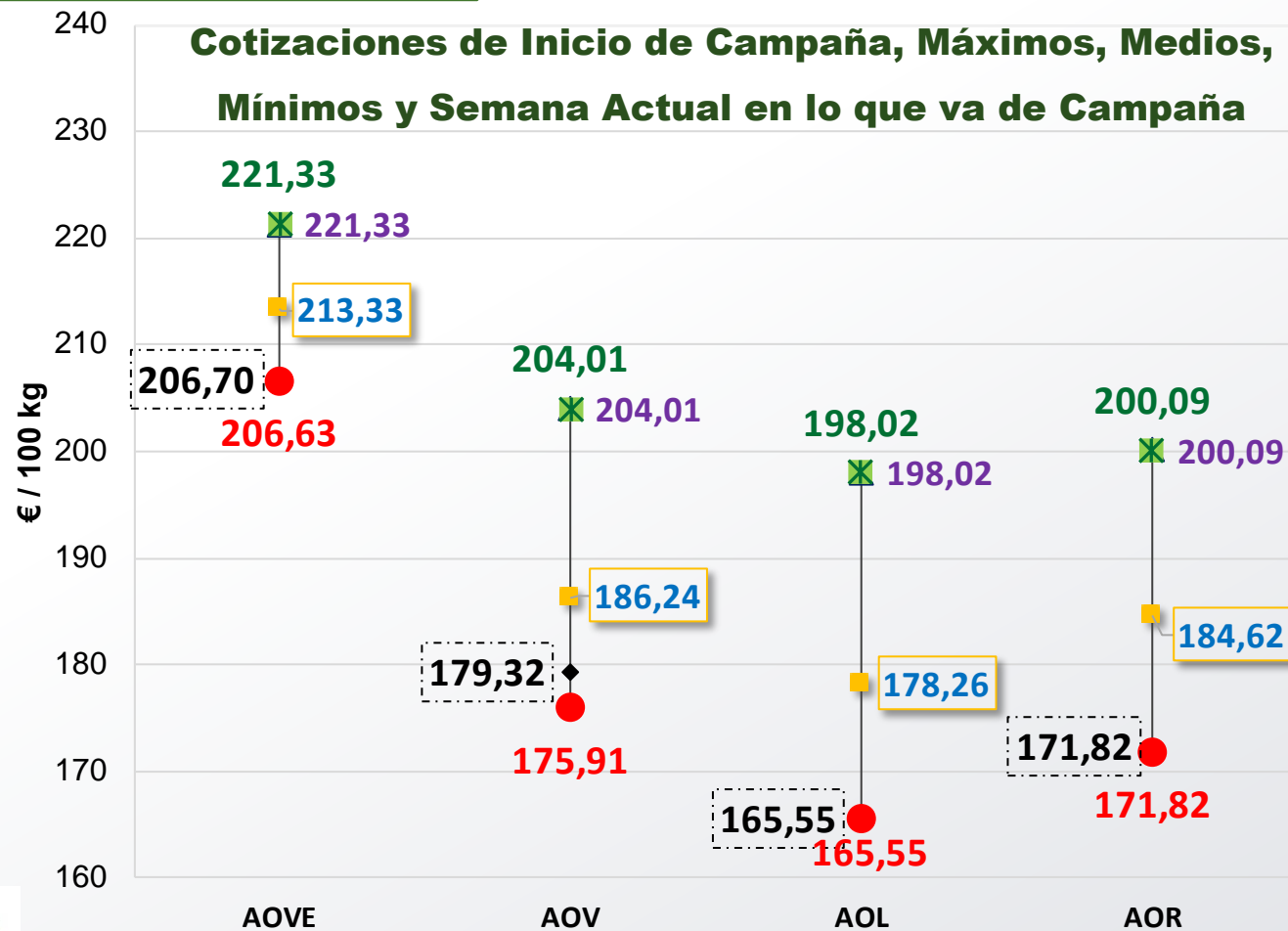
Inicio



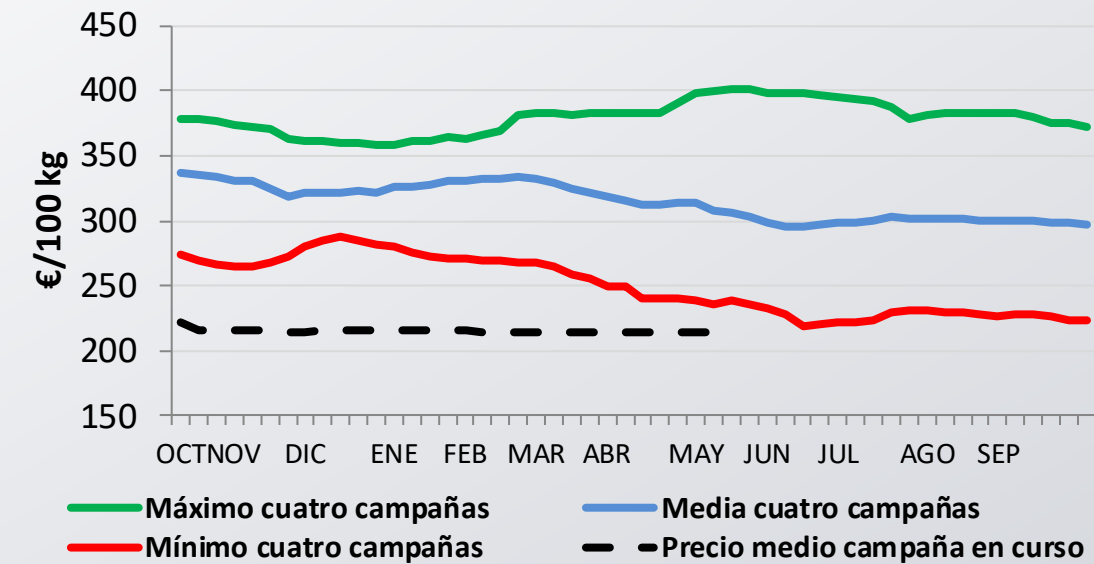
Siguiente

\*Se refiere a la media de las variaciones de las diferentes categorías de aceite de oliva en la última semana respecto a 12 meses y 24 meses previos.

## PRECIOS NACIONALES



### Evolución precio medio semanal de AOVE respecto las máximas y mínimas semanales de las 4 campañas anteriores



- ▲ Inicio Campaña Semana 40/2019
- ◆ Semana Actual: 19/2020
- ✱ Máximo de Campaña
- Precio medio en lo que va de campaña
- Mínimo de Campaña



Siguiente


PRECIOS CCAA

Precios por categoría (€/100kg). Últimas 5 Semanas

Virgen Extra	Semana					vs. Semana Anterior		vs. Últimas 5 Semanas		vs.	
	2020/15	2020/16	2020/17	2020/18	2020/19	€/100 kg	%	€/100 kg	%	Inicio campaña	Campaña anterior
Andalucía	207,20	207,70	207,74	206,19	<b>206,49</b>	↑ 0,30	↑ 0,15%	↓ -0,71	↓ -0,3%	↓ -7,8%	↓ -14,4%
Castilla-La Mancha	213,50	212,25	214,75	213,50	<b>212,00</b>	↓ -1,50	↓ -0,70%	↓ -1,50	↓ -0,7%	↓ -1,6%	↓ -8,2%
Cataluña	225,00	225,00	225,00	220,00	<b>220,00</b>	→ 0,00	→ 0,00%	↓ -5,00	↓ -2,2%	↓ -6,4%	↓ -12,0%
Extremadura	225,00	225,00	220,00	217,00	<b>216,00</b>	↓ -1,00	↓ -0,46%	↓ -9,00	↓ -4,0%	↓ -2,4%	↓ -10,9%
<b>ESPAÑA</b>	<b>208,67</b>	<b>208,78</b>	<b>208,79</b>	<b>206,93</b>	<b>206,70</b>	↓ -0,23	↓ -0,11%	↓ -1,97	↓ -0,95%	↓ -6,6%	↓ -13,3%
Virgen	Semana					vs. Semana Anterior		vs. Últimas 5 Semanas		vs.	
	2020/15	2020/16	2020/17	2020/18	2020/19	€/100 kg	%	€/100 kg	%	Inicio campaña	Campaña anterior
Andalucía	185,97	186,17	185,54	184,09	<b>183,82</b>	↓ -0,26	↓ -0,14%	↓ -2,15	↓ -1,2%	↓ -10,9%	↓ -12,9%
Castilla-La Mancha	183,00	184,00	183,50	184,50	<b>185,50</b>	↑ 1,00	↑ 0,54%	↑ 2,50	↑ 1,4%	↓ -6,8%	↓ -8,6%
Cataluña	187,50	187,50	187,50	185,00	<b>182,50</b>	↓ -2,50	↓ -1,35%	↓ -5,00	↓ -2,7%	↓ -9,9%	↓ -11,0%
Extremadura	182,50	182,50	182,50	182,50	<b>182,50</b>	→ 0,00	→ 0,00%	→ 0,00	→ 0,0%	↓ -9,5%	↓ -11,0%
<b>ESPAÑA</b>	<b>184,06</b>	<b>184,12</b>	<b>182,53</b>	<b>179,78</b>	<b>179,32</b>	↓ -0,46	↓ -0,26%	↓ -4,74	↓ -2,58%	↓ -12,1%	↓ -14,5%
Lampante	Semana					vs. Semana Anterior		vs. Últimas 5 Semanas		vs.	
	2020/15	2020/16	2020/17	2020/18	2020/19	€/100 kg	%	€/100 kg	%	Inicio campaña	Campaña anterior
Andalucía	173,32	173,00	172,60	169,08	<b>168,13</b>	↓ -0,95	↓ -0,56%	↓ -5,19	↓ -3,0%	↓ -16,3%	↓ -14,7%
Cataluña	160,00	157,50	157,50	155,00	<b>155,00</b>	→ 0,00	→ 0,00%	↓ -5,00	↓ -3,1%	↓ -13,9%	↓ -6,1%
Extremadura	170,00	170,00	167,50	167,50	<b>167,50</b>	→ 0,00	→ 0,00%	↓ -2,50	↓ -1,5%	↓ -13,5%	↓ -11,8%
<b>ESPAÑA</b>	<b>173,79</b>	<b>173,16</b>	<b>171,99</b>	<b>167,93</b>	<b>165,55</b>	↓ -2,37	↓ -1,41%	↓ -8,23	↓ -4,74%	↓ -16,4%	↓ -14,0%



Inicio



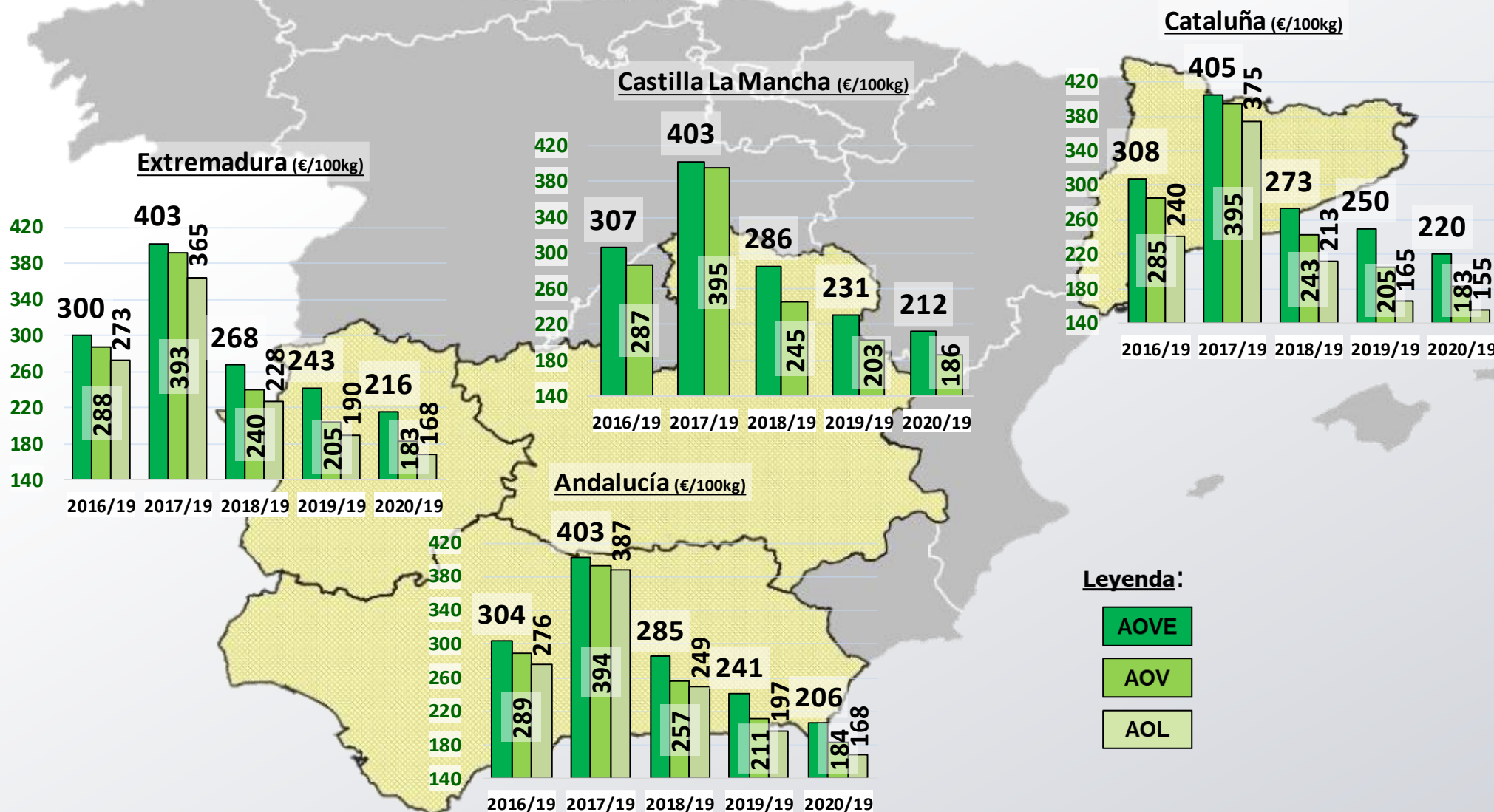
Siguiente

Nota: El precio medio nacional es ponderado según el peso de los mercados representativos.

El precio medio de las CCAA es un precio medio sin ponderar entre los distintos mercados representativos.

PRECIOS CCAA

Precios por categoría (€/100kg). Últimas 5 Campañas



Inicio



Siguiente

PRECIOS INTERNACIONALES

Precios por categoría (€/100kg). Última Semana

Últimos datos publicados: SEMANA 19/2020						
Categoría	Semana (€/100kg)	vs. Semana Anterior	vs. Campaña anterior	vs. Inicio Campaña	vs. España	
<b>ITALIA</b>						
AOVE	344,00	↑ 0,6%	↓ -35,1%	↓ -13,8%	↑ 66,4%	
AOV	191,00	↑ 1,1%	↓ -41,8%	↓ -25,1%	↑ 6,5%	
AOL	153,00	→ 0,0%	↓ -5,6%	↓ -7,3%	↓ -7,6%	
AOR	189,00	→ 0,0%	↓ -8,7%	↓ -10,8%	↑ 10,0%	
<b>GRECIA</b>						
AOVE	213,17	↑ 0,6%	↓ -19,6%	↓ -15,1%	↑ 3,1%	
AOV	162,50	→ 0,0%	↓ -34,7%	↓ -29,3%	↓ -9,4%	
AOL	118,25	↓ -1,0%	#N/D	↓ -36,8%	↓ -28,6%	
<b>TÚNEZ</b>						
AOVE	188,00	→ 0,0%	↓ -24,2%	↓ -19,3%	↓ -9,0%	
AOL	139,00	→ 0,0%	↓ -21,9%	↓ -28,7%	↓ -16,0%	



Siguiente

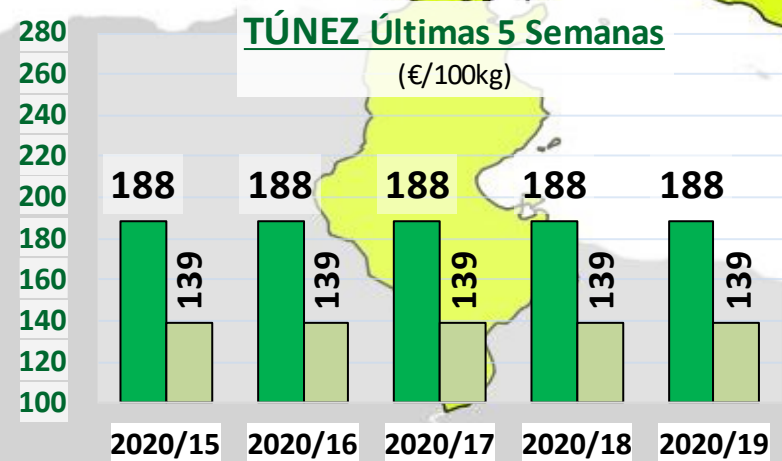
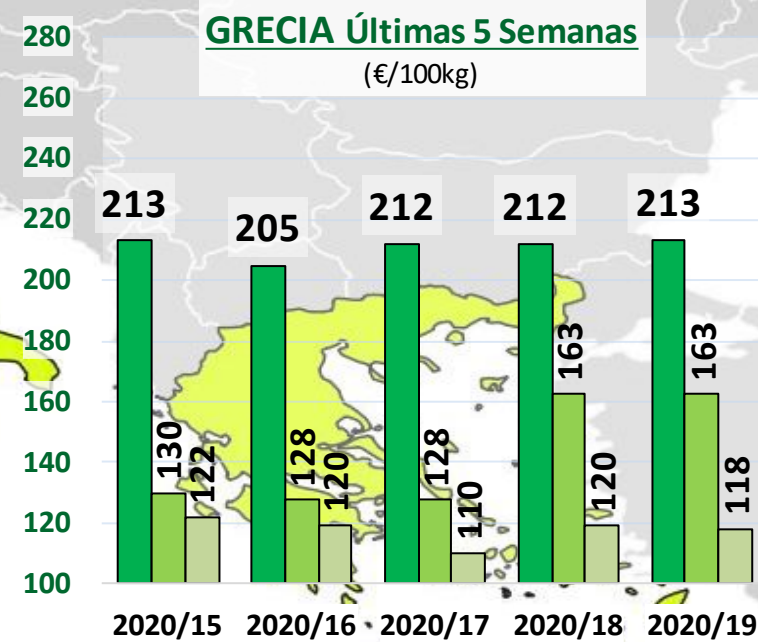
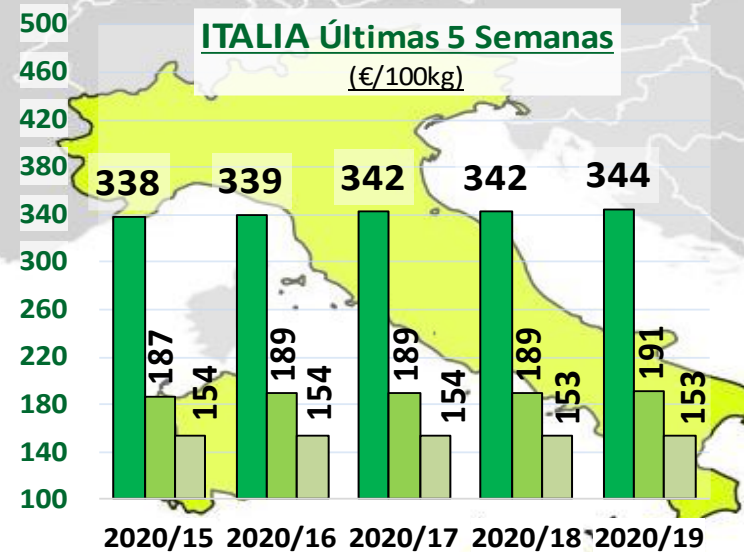
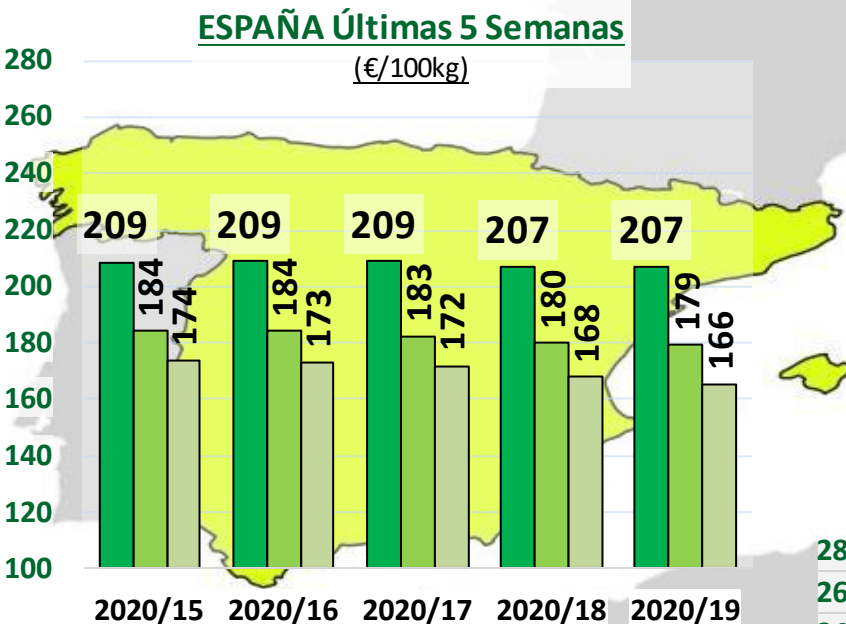
Últimos datos publicados: SEMANA 19/2020

Inicio



## PRECIOS INTERNACIONALES

### Precios por categoría (€/100kg). Últimas 5 Semanas



Leyenda:

- AOVE
- AOV
- AOL

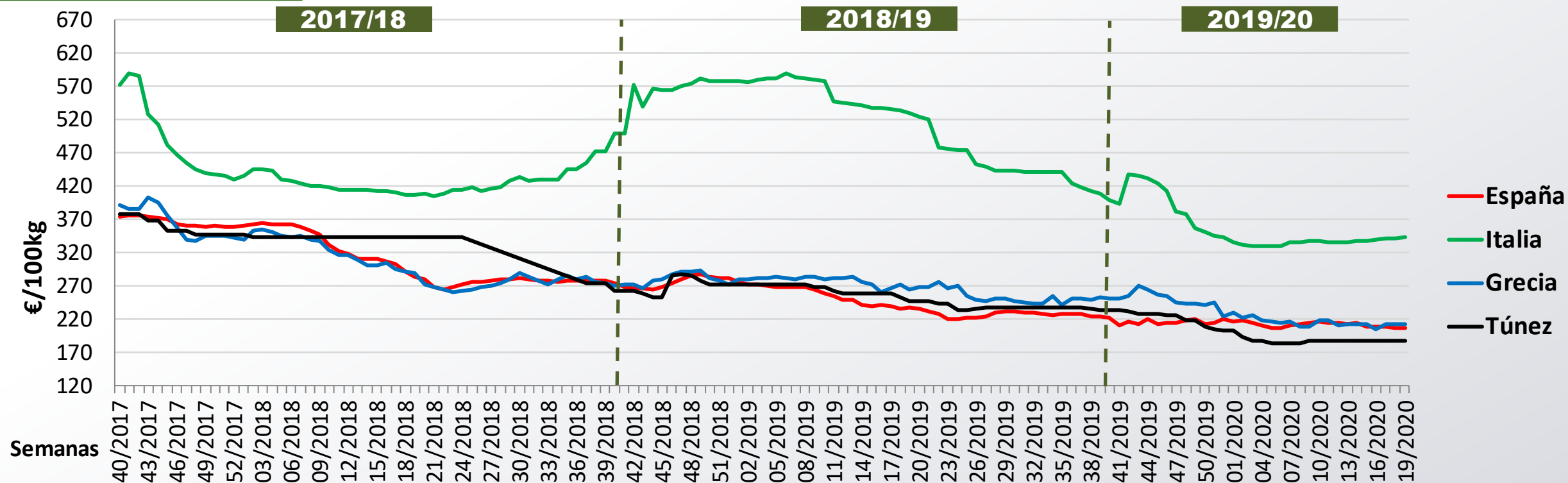


Siguiente


Últimos datos publicados: SEMANA 19/2020

## PRECIOS INTERNACIONALES

### Precios categoría Virgen Extra (€/100kg). Últimas 3 Campañas



Inicio



Siguiente

Últimos datos publicados: SEMANA 19/2020

MINISTERIO DE AGRICULTURA, PESCA Y ALIMENTACIÓN

Dirección General de Producciones y Mercados Agrarios  
Subdirección General de Cultivos Herbáceos e Industriales y Aceite de Oliva

## ANEXO Mercados Representativos de España



Mercados representativos Unidad: €/100 kg	Semana:	15/2020	16/2020	17/2020	18/2020	19/2020	Variación respecto a:			
	Fecha:	06-12/04	13-19/04	20-26/04	27/04-03/05	04-10/05	Última Semana (€/100kg)	Última Semana (%)	Inicio de Campaña (%)	Misma Semana Campaña Anterior (%)
<b>Aceite de Oliva Virgen Extra - AOVE</b> (menos de 0,8º)	Jaén	206,75	205,25	203,65	201,39	<b>199,65</b>	-1,74	-0,9%	-8,9%	-15,4%
	Córdoba	202,68	205,23	207,00	204,50	<b>207,00</b>	2,50	1,2%	-4,4%	-11,0%
	Málaga	207,00	207,00	207,00	204,00	<b>204,00</b>	0,00	0,0%	-10,6%	-17,2%
	Sevilla	210,00	210,00	210,00	211,50	<b>213,80</b>	2,30	1,1%	-8,1%	-15,8%
	Toledo	213,00	214,50	214,50	213,00	<b>215,00</b>	2,00	0,9%	-0,5%	-6,5%
	Badajoz	225,00	225,00	220,00	217,00	<b>216,00</b>	-1,00	-0,5%	-2,4%	-10,9%
	Ciudad Real	214,00	210,00	215,00	214,00	<b>209,00</b>	-5,00	-2,3%	-2,8%	-9,9%
	Granada	209,55	211,05	211,05	209,55	<b>208,00</b>	-1,55	-0,7%	-6,8%	-12,3%
Tarragona	225,00	225,00	225,00	220,00	<b>220,00</b>	0,00	0,0%	-6,4%	-12,0%	
<b>Aceite de Oliva Virgen - AOV</b> (de 0,8º a 2º)	Jaén	185,75	184,75	182,21	178,93	<b>178,62</b>	-0,31	-0,2%	-11,9%	-13,5%
	Badajoz	182,50	182,50	182,50	182,50	<b>182,50</b>	0,00	0,0%	-9,5%	-11,0%
	Córdoba	180,61	182,61	181,50	178,00	<b>177,00</b>	-1,00	-0,6%	-13,0%	-16,3%
	Tarragona	187,50	187,50	187,50	185,00	<b>182,50</b>	-2,50	-1,4%	-9,9%	-11,0%
	Granada	182,50	182,50	183,00	182,50	<b>182,50</b>	0,00	0,0%	-11,0%	-14,1%
	Sevilla	195,00	195,00	195,00	195,00	<b>195,00</b>	0,00	0,0%	-8,9%	-11,6%
	Toledo	183,00	184,00	183,50	184,50	<b>185,50</b>	1,00	0,5%	-6,8%	-8,6%
<b>Aceite de Oliva Lampante - AOL</b> (más de 2º)	Jaén	173,82	173,25	172,00	167,38	<b>164,15</b>	-3,23	-1,9%	-17,2%	-14,9%
	Córdoba	175,27	174,27	172,00	168,50	<b>167,00</b>	-1,50	-0,9%	-15,7%	-12,8%
	Tarragona	160,00	157,50	157,50	155,00	<b>155,00</b>	0,00	0,0%	-13,9%	-6,1%
	Badajoz	170,00	170,00	167,50	167,50	<b>167,50</b>	0,00	0,0%	-13,5%	-11,8%
	Málaga	178,00	178,00	178,00	170,00	<b>170,00</b>	0,00	0,0%	-16,0%	-16,3%
	Sevilla	172,00	172,00	172,00	172,00	<b>172,00</b>	0,00	0,0%	-16,7%	-15,7%
<b>Aceite de Oliva Refinado - AOR</b>	Jaén	174,13	173,43	172,06	171,18	<b>169,78</b>	-1,41	-0,8%	-16,2%	-14,5%
	Córdoba	177,94	176,44	175,00	175,00	<b>172,50</b>	-2,50	-1,4%	-13,8%	-11,1%
	Sevilla	175,00	174,00	174,00	173,00	<b>172,50</b>	-0,50	-0,3%	-15,0%	-12,9%
	Tarragona	177,50	177,50	177,50	172,50	<b>172,50</b>	0,00	0,0%	-11,5%	-10,6%
<b>Aceite de Orujo Refinado - AOR</b>	Jaén	101,02	100,59	99,30	98,44	<b>97,68</b>	-0,76	-0,8%	-12,0%	-15,1%
	Córdoba	101,11	100,50	98,50	98,00	<b>97,00</b>	-1,00	-1,0%	-10,2%	-12,3%
	Tarragona	100,00	107,50	107,50	100,00	<b>100,00</b>	0,00	0,0%	-9,1%	-7,4%



DIRECCION GENERAL DE PRODUCCIONES Y MERCADOS AGRARIOS

SUBDIRECCION GENERAL DE CULTIVOS HERBACEOS E INDUSTRIALES Y ACEITE DE OLIVA



Inicio