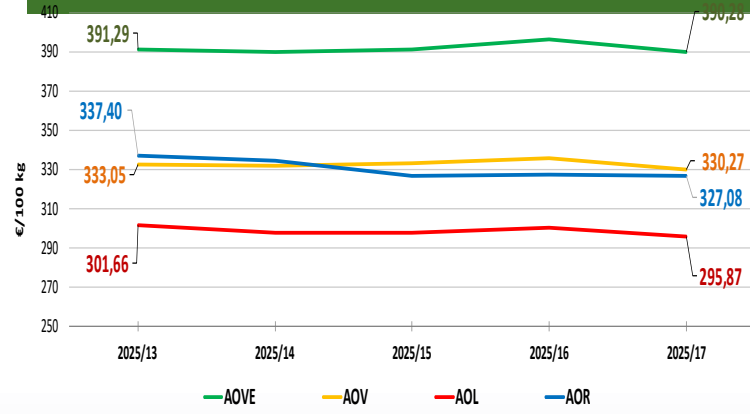


## NACIONALES

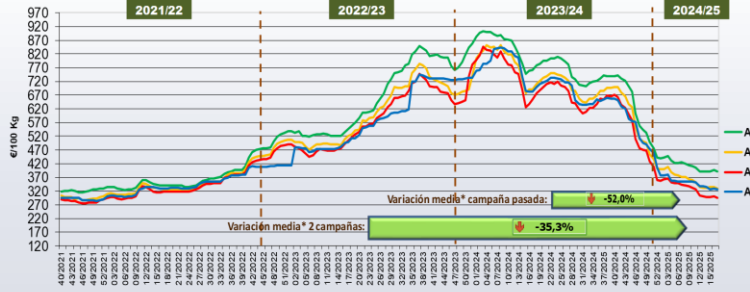
## CCAA

## INTERNACIONALES

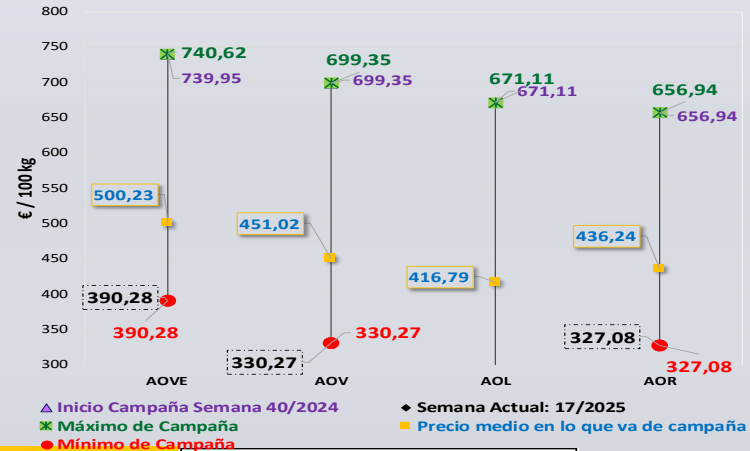
Última Semana y Últimas 5 Semanas



Semanas equivalentes Últimas Campañas



Precios Medios Campaña



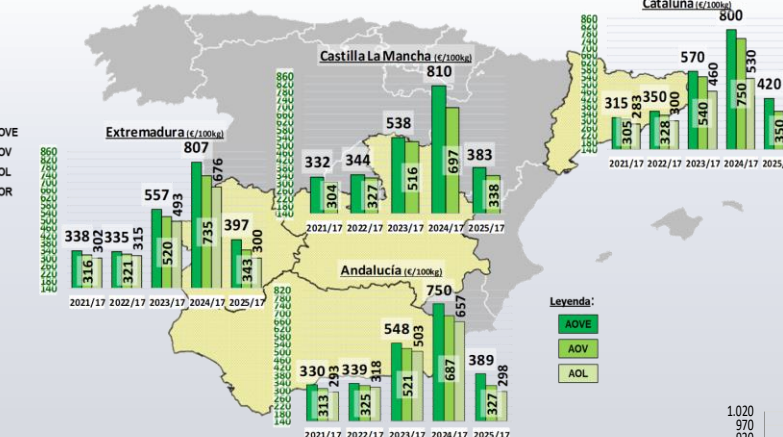
Virgen Extra	Semana					vs. Semana Anterior		vs. Últimas 5 Semanas		vs. Inicio Campaña		vs. Campaña anterior	
	2025/13	2025/14	2025/15	2025/16	2025/17	€/100 kg	%	€/100 kg	%	€/100 kg	%	€/100 kg	%
Andalucía	389,00	389,59	391,05	393,84	388,98	-4,86	-1,23%	-5,00	-0,0%	-46,8%	-48,1%	-46,8%	-48,1%
Castilla-La Mancha	387,69	374,74	377,00	378,90	382,69	3,79	1,00%	-5,00	-1,3%	-53,0%	-52,8%	-53,0%	-52,8%
Cataluña	440,00	420,00	420,00	420,00	420,00	0,00	0,00%	-20,00	-4,5%	-43,2%	-47,5%	-43,2%	-47,5%
Extremadura	406,25	413,75	403,75	426,25	397,25	-29,00	-6,80%	-9,00	-2,2%	-45,6%	-50,7%	-45,6%	-50,7%
ESPAÑA	391,29	390,45	391,24	396,43	390,28	-6,15	-1,55%	-1,01	-0,26%	-47,3%	-48,8%	-47,3%	-48,8%

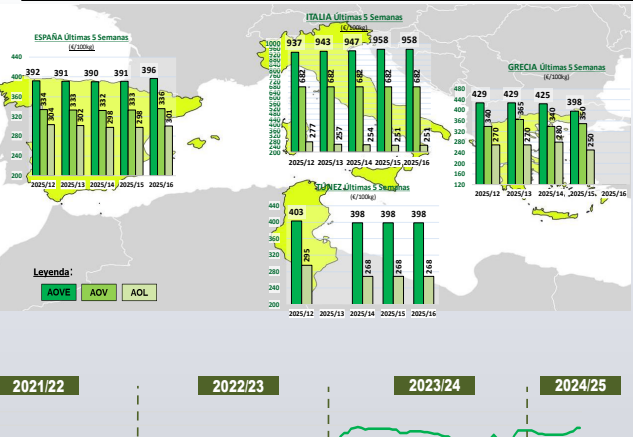
Virgen	Semana					vs. Semana Anterior		vs. Últimas 5 Semanas		vs. Inicio Campaña		vs. Campaña anterior	
	2025/13	2025/14	2025/15	2025/16	2025/17	€/100 kg	%	€/100 kg	%	€/100 kg	%	€/100 kg	%
Andalucía	330,44	329,39	331,29	333,87	327,20	-6,67	-2,00%	-3,24	-1,0%	-53,1%	-52,4%	-53,1%	-52,4%
Castilla-La Mancha	324,00	322,00	312,00	322,00	338,00	16,00	4,97%	14,00	4,3%	-51,5%	-51,5%	-51,5%	-51,5%
Cataluña	375,00	350,00	350,00	350,00	350,00	0,00	0,00%	-25,00	-6,7%	-48,0%	-50,9%	-48,0%	-50,9%
Extremadura	342,50	342,50	342,50	342,50	342,50	0,00	0,00%	0,00	0,0%	-49,3%	-53,4%	-49,3%	-53,4%
ESPAÑA	333,05	331,96	333,48	335,98	330,27	-5,71	-1,70%	-2,78	-0,83%	-52,8%	-52,3%	-52,8%	-52,3%

Lampante	Semana					vs. Semana Anterior		vs. Últimas 5 Semanas		vs. Inicio Campaña		vs. Campaña anterior	
	2025/13	2025/14	2025/15	2025/16	2025/17	€/100 kg	%	€/100 kg	%	€/100 kg	%	€/100 kg	%
Andalucía	304,00	299,51	300,08	302,71	297,65	-5,06	-1,67%	-6,35	-2,1%	-56,1%	-54,7%	-56,1%	-54,7%
Castilla-La Mancha	270,00	260,00	260,00	260,00	260,00	0,00	0,00%	-10,00	-3,7%	-48,0%	-50,9%	-48,0%	-50,9%
Cataluña	296,00	298,00	298,00	295,00	300,00	5,00	1,69%	4,00	1,4%	-53,8%	-55,6%	-53,8%	-55,6%
Extremadura	296,00	298,00	298,00	295,00	300,00	5,00	1,69%	4,00	1,4%	-53,8%	-55,6%	-53,8%	-55,6%
ESPAÑA	301,66	297,93	298,09	300,61	295,87	-4,74	-1,58%	-5,79	-1,92%	-55,9%	-54,8%	-55,9%	-54,8%



Últimos datos publicados: SEMANA 16/2025					
Categoría	Semana (€/100kg)	vs. Semana Anterior	vs. Campaña anterior	vs. Inicio Campaña	vs. España
<b>ITALIA</b>					
AOVE	958,00	0,0%	2,0%	4,6%	141,7%
AOV	682,00	0,0%	-15,1%	-4,1%	103,0%
AOL	251,00	0,0%	-58,0%	-51,0%	-16,5%
AOR	347,00	-0,3%	-52,0%	-46,7%	5,9%
<b>GRECIA</b>					
AOVE	s/c	s/c	s/c	s/c	s/c
AOV	s/c	s/c	s/c	s/c	s/c
AOL	s/c	s/c	s/c	s/c	s/c
<b>TÚNEZ</b>					
AOVE	398,00	0,0%	s/c	-46,2%	0,4%
AOL	268,00	0,0%	-58,0%	-51,7%	-10,8%



**Semana 17/2025**  
(del 21 al 27 de abril de 2025)

Siguiente



Aviso Legal: los contenidos de esta publicación podrán ser reutilizados, citando la fuente y la fecha, en su caso, de la última actualización.

**Título:** Boletín semanal de precios de aceite de oliva.

**Edita:**

© Ministerio de Agricultura, Pesca y Alimentación.  
Secretaría General Técnica. Centro de Publicaciones.

**Unidad proponente:**

Subdirección General de Cultivos Herbáceos e Industriales y Aceite de Oliva  
Dirección General de Producciones y Mercados Agrarios

**NIPO:** 003-25-019-8

**Tienda online:** [www.mapa.gob.es](http://www.mapa.gob.es)

<https://servicio.mapa.gob.es/tienda/>

**e-mail:** [centropublicaciones@mapa.es](mailto:centropublicaciones@mapa.es)

**Catálogo de Publicaciones de la Administración General del Estado:** <https://cpage.mpr.gob.es/>



GOBIERNO  
DE ESPAÑA

MINISTERIO  
DE AGRICULTURA, PESCA  
Y ALIMENTACIÓN

SUBSECRETARÍA

SECRETARÍA GENERAL  
TÉCNICA

## PRECIOS NACIONALES

Precios por categoría (€/100kg). Última Semana

CATEGORIA	SEMANA		Variación vs. Semana Anterior		Variaciones vs.			
	2025/16	2025/17	€/100 kg	%	Inicio Campaña Semana 40/2024	Misma semana campaña anterior	Misma semana 2 campañas anteriores	Media de cuatro campañas anteriores
	14-20/04	21-27/04						
Aceite de oliva virgen extra	396,43	<b>390,28</b>	↓ -6,15	↓ -1,55%	↓ -47,26%	↓ -48,84%	↓ -28,51%	↓ -21,01%
Aceite de oliva virgen	335,98	<b>330,27</b>	↓ -5,71	↓ -1,70%	↓ -52,77%	↓ -52,26%	↓ -36,77%	↓ -28,65%
Aceite de oliva lampante	300,61	<b>295,87</b>	↓ -4,74	↓ -1,58%	↓ -55,91%	↓ -54,80%	↓ -41,28%	↓ -33,08%
Aceite de oliva refinado	327,82	<b>327,08</b>	↓ -0,74	↓ -0,23%	↓ -50,21%	↓ -52,08%	↓ -34,59%	↓ -27,60%
Aceite de orujo de oliva refinado**	231,08	<b>229,58</b>	↓ -1,50	↓ -0,65%	↓ -37,7%	↓ -43,42%	↓ -20,06%	↓ -20,30%
<b>MEDIA SIN ORUJO</b>	340,21	<b>335,88</b>	↓ -4,33	↓ -1,27%	↓ -51,5%	↓ -52,0%	↓ -35,3%	↓ -27,6%



Inicio

*Bajada de cotizaciones para todas las categorías.*

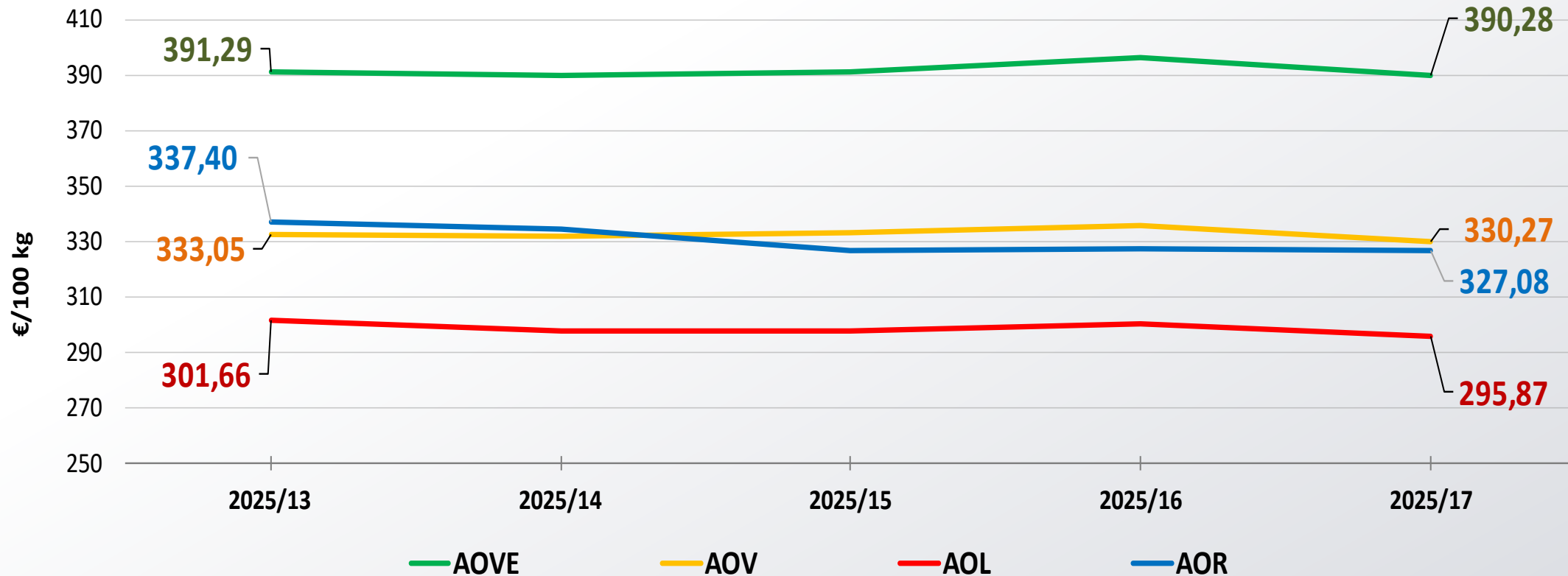


Siguiete

\*\*Nota: El precio medio nacional se obtiene a partir de la ponderación de las cotizaciones en Jaén, Córdoba, Tarragona y otros mercados representativos

## PRECIOS NACIONALES

### Precios por categoría (€/100kg). Últimas 5 Semanas



#### Variación (%)

- ↓ -0,26%
- ↓ -0,83%
- ↓ -1,92%
- ↓ -3,06%



Inicio

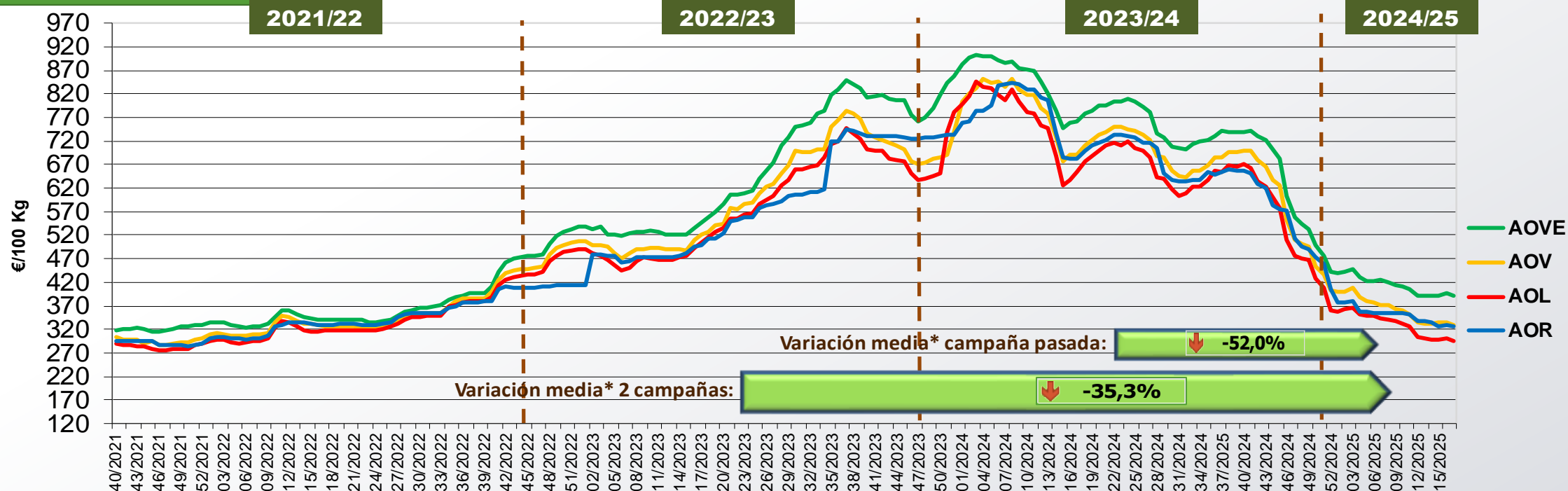
*Precios inferiores a los registrados hace 5 semanas.*



Siguiente

## PRECIOS NACIONALES

## Precios por categoría (€/100kg). Últimas 5 Campañas



CATEGORÍA	Semana 17 de las últimas 5 campañas					Variación vs.	
	2021/17	2022/17	2023/17	2024/17	2025/17	Campaña Anterior	2 Campañas Anteriores
Aceite de oliva virgen extra	328,37	339,27	545,93	762,79	<b>390,28</b>	↓ -48,8%	↓ -28,5%
Aceite de oliva virgen	310,86	326,62	522,29	691,82	<b>330,27</b>	↓ -52,3%	↓ -36,8%
Aceite de oliva lampante	292,06	318,12	503,90	654,53	<b>295,87</b>	↓ -54,8%	↓ -41,3%
Aceite de oliva refinado	295,94	328,54	500,06	682,53	<b>327,08</b>	↓ -52,1%	↓ -34,6%
Aceite de orujo de oliva refinado**	152,64	306,64	287,19	405,75	<b>229,58</b>	↓ -43,4%	↓ -20,1%
<b>MEDIA SIN ORUJO</b>	<b>306,81</b>	<b>328,14</b>	<b>518,05</b>	<b>697,92</b>	<b>335,88</b>	↓ -52,0%	↓ -35,3%



Inicio



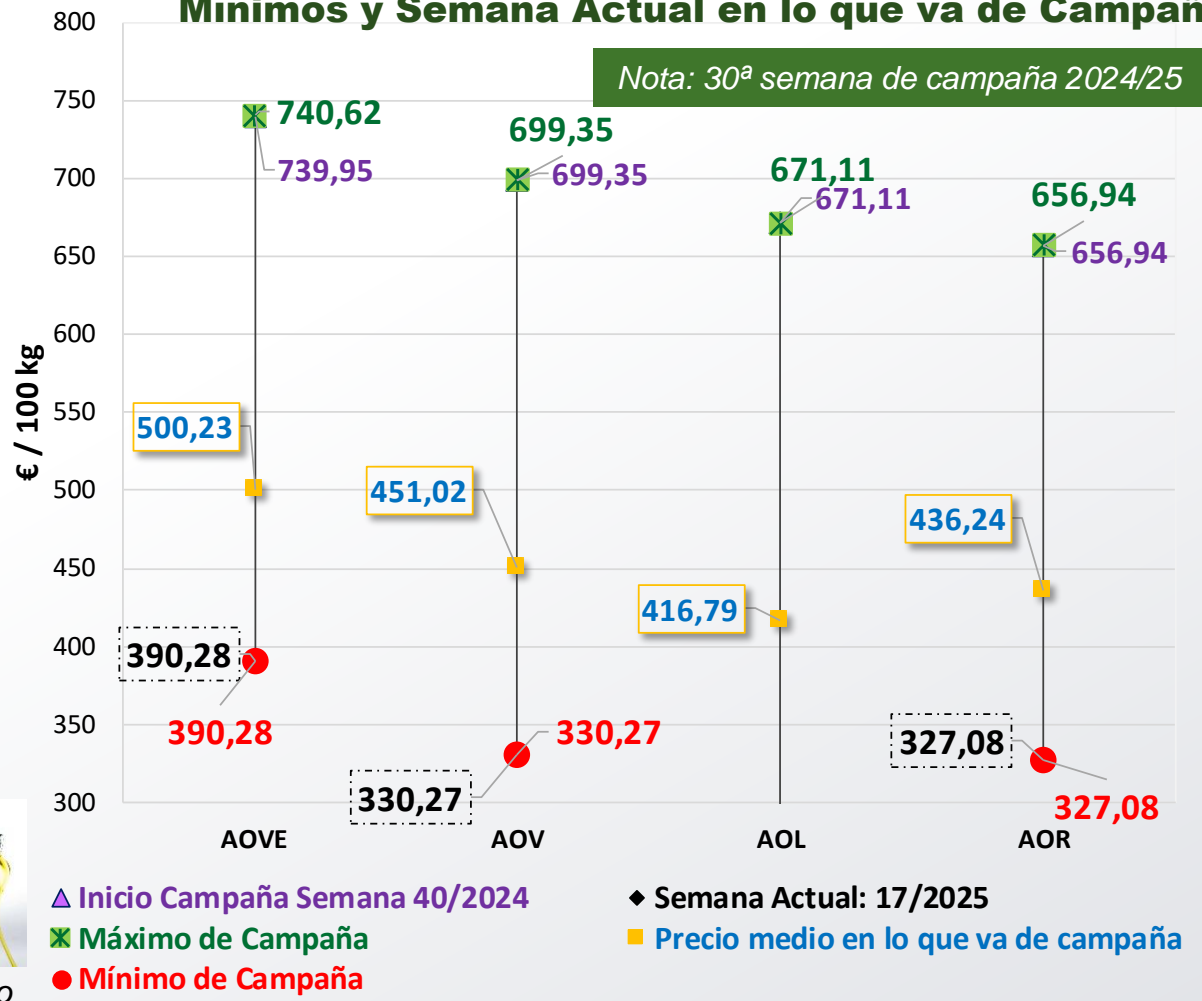
Siguiente

\*Se refiere a la media de las variaciones de las diferentes categorías de aceite de oliva en la última semana respecto a 12 meses y 24 meses previos.

\*\*Nota: El precio medio nacional se obtiene a partir de la ponderación de las cotizaciones en Jaén, Córdoba, Tarragona y otros mercados representativos

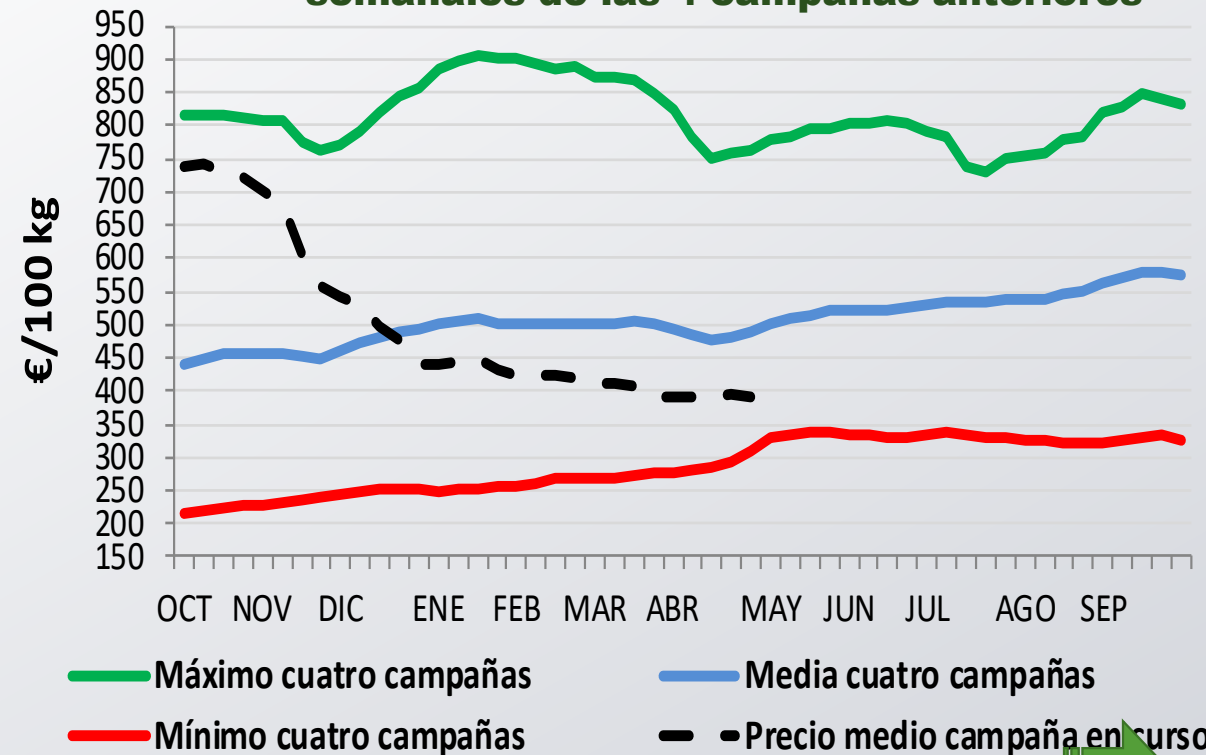
## PRECIOS NACIONALES

### Cotizaciones de Inicio de Campaña, Máximos, Medios, Mínimos y Semana Actual en lo que va de Campaña



Inicio

### Evolución precio medio semanal de AOVE respecto las máximas y mínimas semanales de las 4 campañas anteriores



Siguiente

PRECIOS CCAA

Precios por categoría (€/100kg). Últimas 5 Semanas


Virgen Extra	Semana					vs. Semana Anterior		vs. Últimas 5 Semanas		vs.	
	2025/13	2025/14	2025/15	2025/16	2025/17	€/100 kg	%	€/100 kg	%	Inicio campaña	Campaña anterior
Andalucía	389,00	389,59	391,05	393,84	<b>388,98</b>	↓ -4,86	↓ -1,23%	↓ -0,01	↓ 0,0%	↓ -46,8%	↓ -48,1%
Castilla-La Mancha	387,69	374,74	377,00	378,90	<b>382,69</b>	↑ 3,79	↑ 1,00%	↓ -5,00	↓ -1,3%	↓ -53,0%	↓ -52,8%
Cataluña	440,00	420,00	420,00	420,00	<b>420,00</b>	→ 0,00	→ 0,00%	↓ -20,00	↓ -4,5%	↓ -43,2%	↓ -47,5%
Extremadura	406,25	413,75	403,75	426,25	<b>397,25</b>	↓ -29,00	↓ -6,80%	↓ -9,00	↓ -2,2%	↓ -45,6%	↓ -50,7%
<b>ESPAÑA</b>	<b>391,29</b>	<b>390,45</b>	<b>391,24</b>	<b>396,43</b>	<b>390,28</b>	↓ -6,15	↓ -1,55%	↓ -1,01	↓ -0,26%	↓ -47,3%	↓ -48,8%

Vírgen	Semana					vs. Semana Anterior		vs. Últimas 5 Semanas		vs.	
	2025/13	2025/14	2025/15	2025/16	2025/17	€/100 kg	%	€/100 kg	%	Inicio campaña	Campaña anterior
Andalucía	330,44	329,39	331,29	333,87	<b>327,20</b>	↓ -6,67	↓ -2,00%	↓ -3,24	↓ -1,0%	↓ -53,1%	↓ -52,4%
Castilla-La Mancha	324,00	322,00	312,00	322,00	<b>338,00</b>	↑ 16,00	↑ 4,97%	↑ 14,00	↑ 4,3%	↓ -51,5%	↓ -51,5%
Cataluña	375,00	350,00	350,00	350,00	<b>350,00</b>	→ 0,00	→ 0,00%	↓ -25,00	↓ -6,7%	↓ -50,7%	↓ -53,3%
Extremadura	342,50	342,50	342,50	342,50	<b>342,50</b>	→ 0,00	→ 0,00%	→ 0,00	→ 0,0%	↓ -49,3%	↓ -53,4%
<b>ESPAÑA</b>	<b>333,05</b>	<b>331,96</b>	<b>333,48</b>	<b>335,98</b>	<b>330,27</b>	↓ -5,71	↓ -1,70%	↓ -2,78	↓ -0,83%	↓ -52,8%	↓ -52,3%

Lampante	Semana					vs. Semana Anterior		vs. Últimas 5 Semanas		vs.	
	2025/13	2025/14	2025/15	2025/16	2025/17	€/100 kg	%	€/100 kg	%	Inicio campaña	Campaña anterior
Andalucía	304,00	299,51	300,08	302,71	<b>297,65</b>	↓ -5,06	↓ -1,67%	↓ -6,35	↓ -2,1%	↓ -56,1%	↓ -54,7%
Cataluña	270,00	260,00	260,00	260,00	<b>260,00</b>	→ 0,00	→ 0,00%	↓ -10,00	↓ -3,7%	↓ -48,0%	↓ -50,9%
Extremadura	296,00	298,00	298,00	295,00	<b>300,00</b>	↑ 5,00	↑ 1,69%	↑ 4,00	↑ 1,4%	↓ -53,8%	↓ -55,6%
<b>ESPAÑA</b>	<b>301,66</b>	<b>297,93</b>	<b>298,09</b>	<b>300,61</b>	<b>295,87</b>	↓ -4,74	↓ -1,58%	↓ -5,79	↓ -1,92%	↓ -55,9%	↓ -54,8%



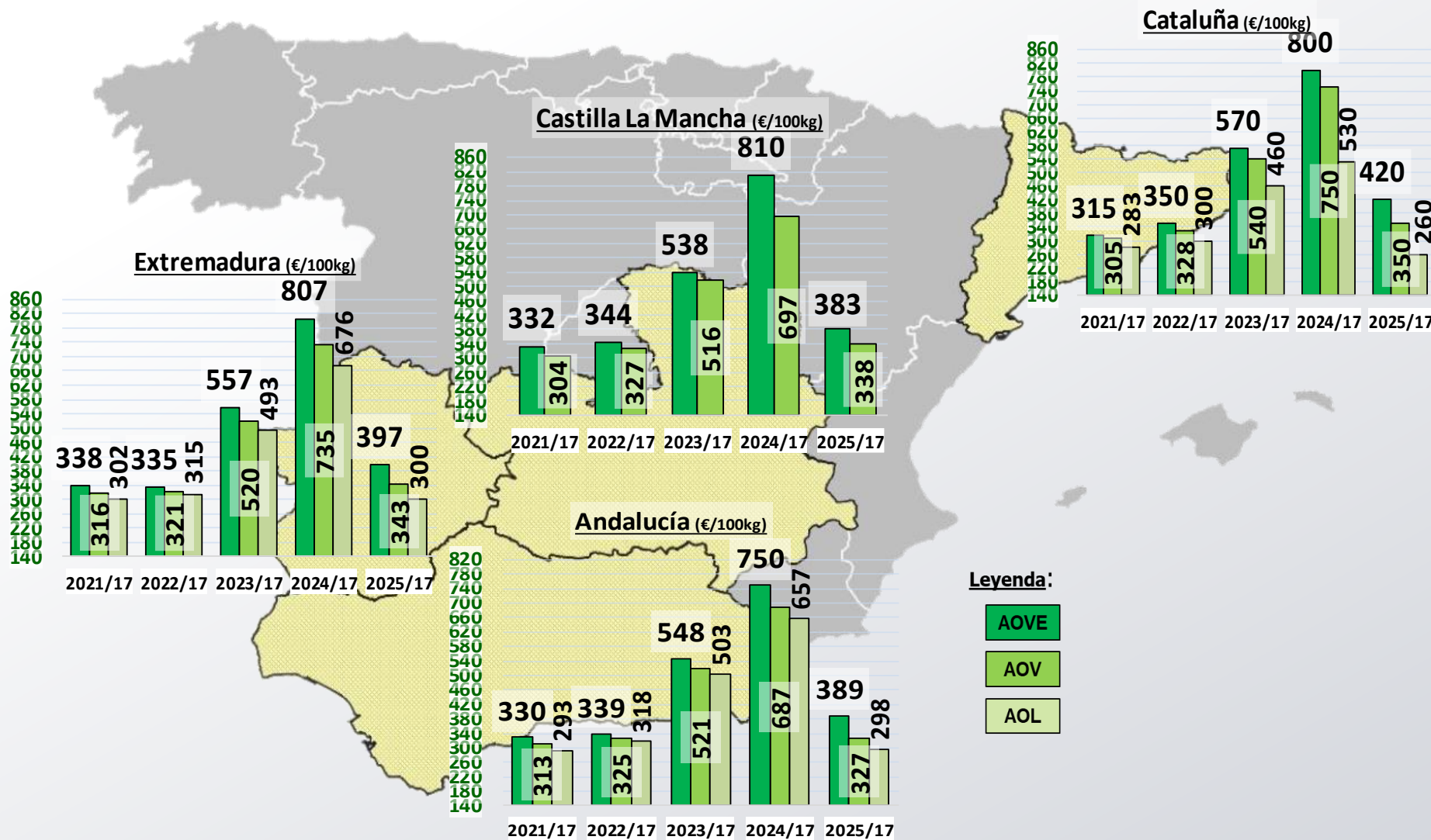
Inicio



Siguiente

PRECIOS CCAA

Precios por categoría (€/100kg). Últimas 5 Campañas



Inicio



Siguiente



PRECIOS INTERNACIONALES

Precios por categoría (€/100kg). Última Semana

Últimos datos publicados: SEMANA 16/2025

Categoría	Semana (€/100kg)	vs. Semana Anterior	vs. Campaña anterior	vs. Inicio Campaña	vs. España
-----------	------------------	---------------------	----------------------	--------------------	------------



ITALIA					
AOVE	958,00	→ 0,0%	↑ 2,0%	↑ 4,6%	↑ 141,7%
AOV	682,00	→ 0,0%	↓ -15,1%	↓ -4,1%	↑ 103,0%
AOL	251,00	→ 0,0%	↓ -58,0%	↓ -51,0%	↓ -16,5%
AOR	347,00	↓ -0,3%	↓ -52,0%	↓ -46,7%	↑ 5,9%



GRECIA					
AOVE	s/c	s/c	s/c	s/c	s/c
AOV	s/c	s/c	s/c	s/c	s/c
AOL	s/c	s/c	s/c	s/c	s/c



TÚNEZ					
AOVE	398,00	→ 0,0%	s/c	↓ -46,2%	↑ 0,4%
AOL	268,00	→ 0,0%	↓ -58,0%	↓ -51,7%	↓ -10,8%



Inicio

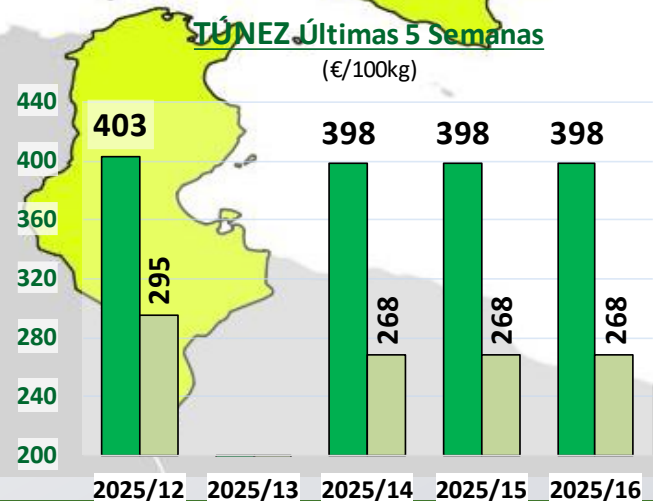
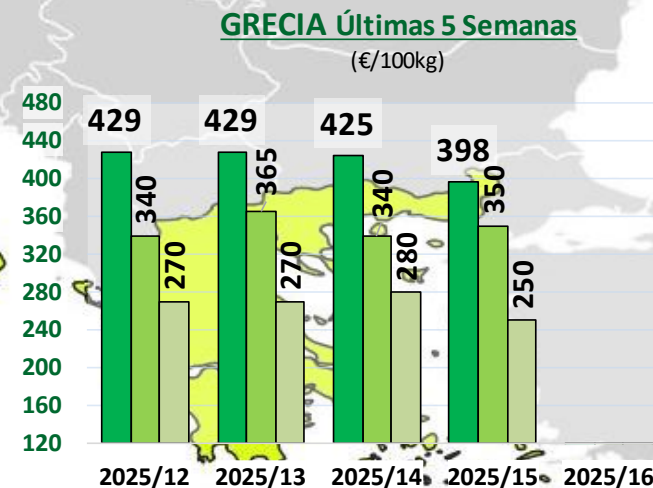
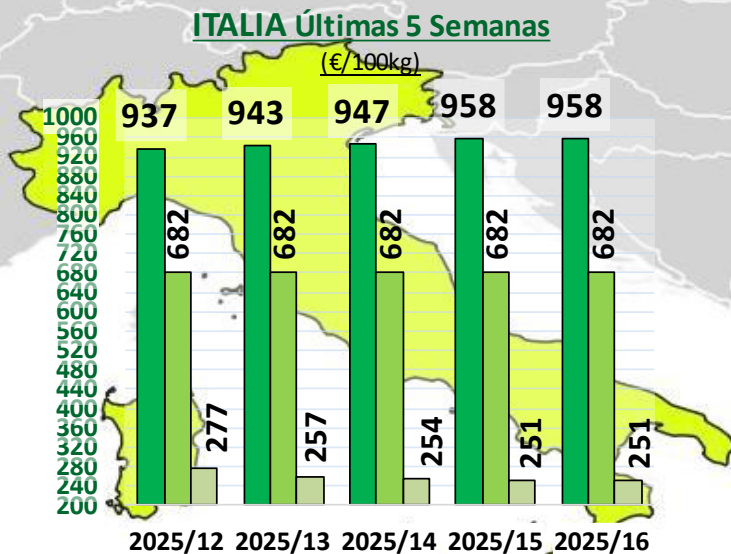
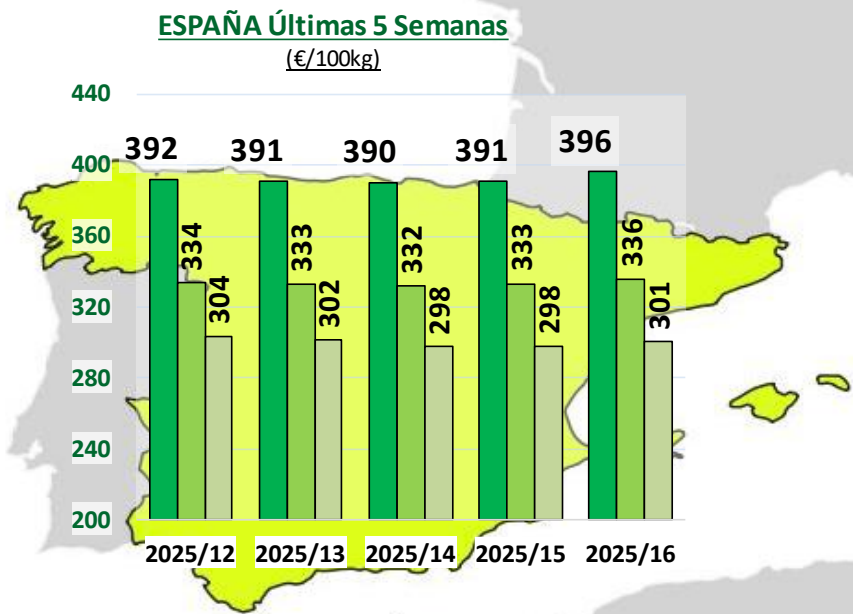


Siguiente

Últimos datos publicados: SEMANA 16/2025

## PRECIOS INTERNACIONALES

### Precios por categoría (€/100kg). Últimas 5 Semanas



Leyenda:

- AOVE
- AOV
- AOL



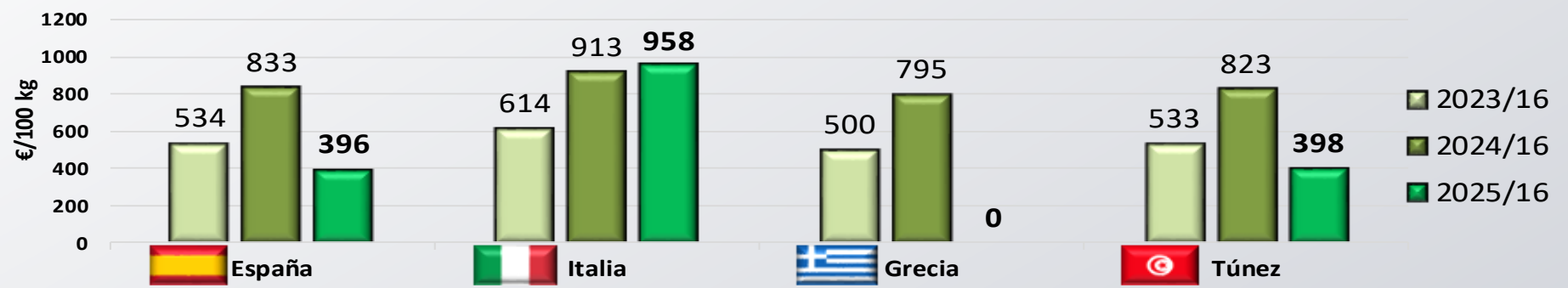
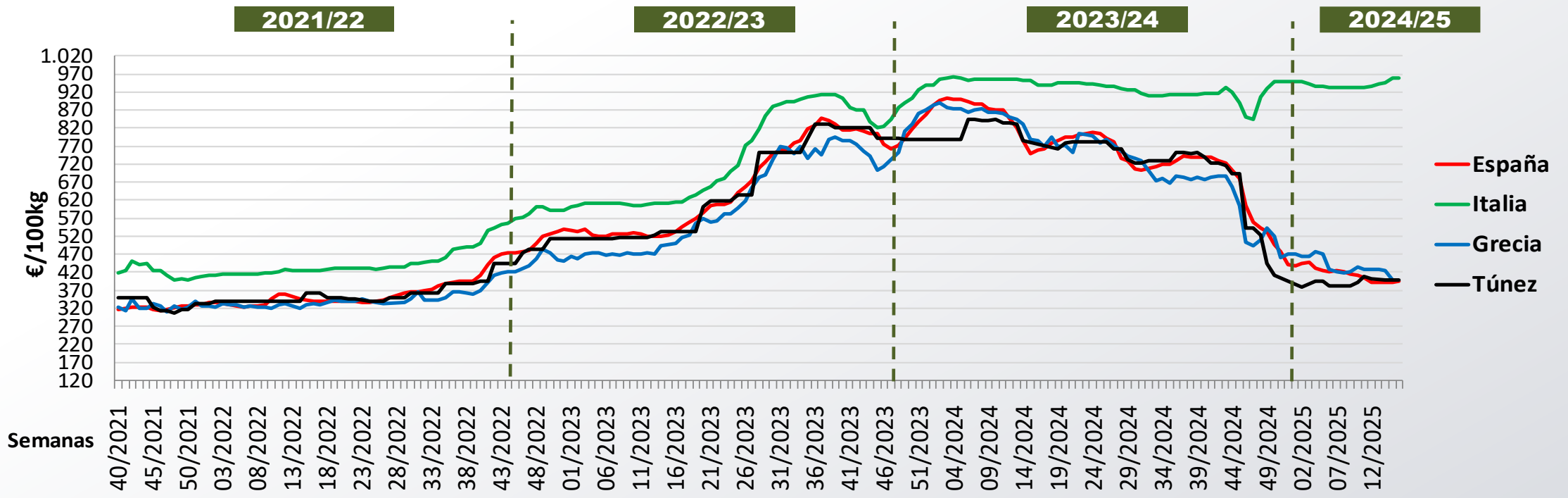
Inicio



Siguiente

PRECIOS INTERNACIONALES

Precios categoría Virgen Extra (€/100kg). Últimas 4 Campañas



Inicio



Siguiente

Últimos datos publicados: SEMANA 16/2025

## ANEXO Mercados Representativos de España



Mercados representativos Unidad: €/100 kg	Semana:	13/2025	14/2025	15/2025	16/2025	17/2025	Variación respecto a:			
	Fecha:	24-30/03	31/03-06/04	07-13/04	14-20/04	21-27/04	Última Semana (€/100kg)	Última Semana (%)	Inicio de Campaña (%)	Misma Semana Campaña Anterior (%)
<b>Aceite de Oliva Virgen Extra - AOVE</b> (menos de 0,8º)	Jaén	378,50	378,50	383,50	383,50	<b>375,00</b>	-8,50	-2,2%	-48,5%	-28,1%
	Córdoba	394,00	387,50	382,50	395,00	<b>391,50</b>	-3,50	-0,9%	-46,4%	-24,9%
	Málaga	412,50	407,50	405,00	405,00	<b>400,00</b>	-5,00	-1,2%	-45,8%	-22,9%
	Sevilla	415,00	415,00	415,00	415,00	<b>410,50</b>	-4,50	-1,1%	-45,0%	-21,4%
	Toledo	382,00	376,00	377,00	377,00	<b>377,00</b>	0,00	0,0%	-48,3%	-28,5%
	Badajoz	406,25	413,75	403,75	426,25	<b>397,25</b>	-29,00	-6,8%	-45,6%	-25,2%
	Ciudad Real	391,00	374,00	377,00	380,00	<b>386,00</b>	6,00	1,6%	-55,3%	-26,6%
	Granada	375,00	387,50	392,50	392,50	<b>392,50</b>	0,00	0,0%	-46,0%	-23,6%
Tarragona	440,00	420,00	420,00	420,00	<b>420,00</b>	0,00	0,0%	-43,2%	-23,6%	
<b>Aceite de Oliva Virgen - AOV</b> (de 0,8º a 2º)	Jaén	330,00	330,00	332,50	332,50	<b>321,50</b>	-11,00	-3,3%	-54,0%	-33,8%
	Badajoz	342,50	342,50	342,50	342,50	<b>342,50</b>	0,00	0,0%	-49,3%	-31,4%
	Córdoba	331,50	326,50	326,50	339,00	<b>339,00</b>	0,00	0,0%	-51,1%	-31,2%
	Tarragona	375,00	350,00	350,00	350,00	<b>350,00</b>	0,00	0,0%	-50,7%	-32,7%
	Granada	319,00	326,50	326,50	326,50	<b>326,50</b>	0,00	0,0%	-53,0%	-33,4%
	Sevilla	347,50	347,50	351,00	346,00	<b>346,00</b>	0,00	0,0%	-50,4%	-28,9%
	Toledo	324,00	322,00	312,00	322,00	<b>338,00</b>	16,00	5,0%	-51,5%	-30,5%
<b>Aceite de Oliva Lampante - AOL</b> (más de 2º)	Jaén	302,50	297,50	300,00	300,00	<b>294,00</b>	-6,00	-2,0%	-57,2%	-38,8%
	Córdoba	305,00	300,00	297,00	305,00	<b>300,00</b>	-5,00	-1,6%	-54,7%	-37,4%
	Tarragona	270,00	260,00	260,00	260,00	<b>260,00</b>	0,00	0,0%	-48,0%	-38,8%
	Badajoz	296,00	298,00	298,00	295,00	<b>300,00</b>	5,00	1,7%	-53,8%	-33,8%
	Málaga	315,00	315,00	315,00	315,00	<b>315,00</b>	0,00	0,0%	-54,0%	-33,0%
	Sevilla	310,00	310,00	312,50	312,50	<b>312,50</b>	0,00	0,0%	-53,3%	-32,9%
<b>Aceite de Oliva Refinado - AOR</b>	Jaén	323,50	324,50	324,50	324,50	<b>319,50</b>	-5,00	-1,5%	-51,2%	-33,6%
	Córdoba	347,50	347,50	317,50	320,00	<b>322,50</b>	2,50	0,8%	-51,3%	-29,0%
	Sevilla	340,00	340,00	340,00	340,00	<b>340,00</b>	0,00	0,0%	-48,5%	-30,0%
	Tarragona	340,00	310,00	310,00	310,00	<b>310,00</b>	0,00	0,0%	-51,2%	-36,1%
<b>Aceite de Orujo Refinado - AOR</b>	Jaén	233,50	231,00	231,00	228,00	<b>226,50</b>	-1,50	-0,7%	-38,6%	-20,8%
	Córdoba	240,00	236,00	231,00	228,50	<b>227,00</b>	-1,50	-0,7%	-37,2%	-21,3%
	Tarragona	225,00	225,00	225,00	225,00	<b>225,00</b>	0,00	0,0%	-36,2%	-23,1%



DIRECCION GENERAL DE PRODUCCIONES Y MERCADOS AGRARIOS

SUBDIRECCION GENERAL DE CULTIVOS HERBACEOS E INDUSTRIALES Y ACEITE DE OLIVA



Inicio