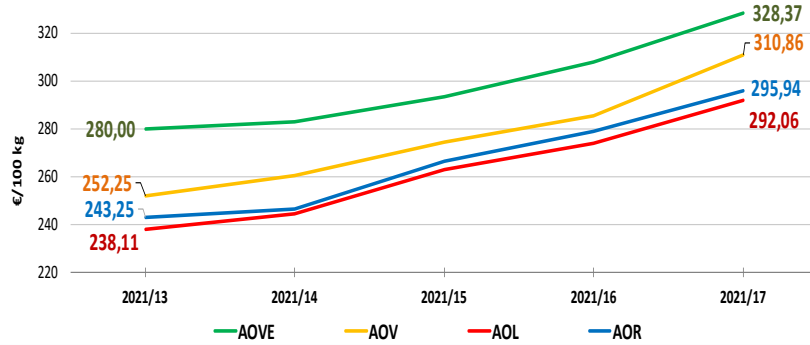


## NACIONALES

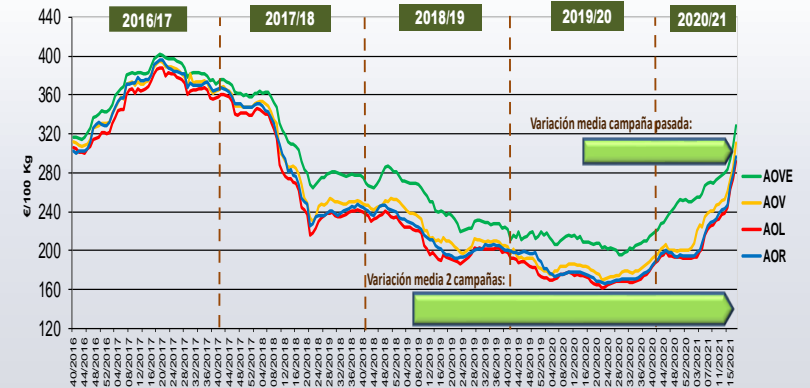
## CCAA

## INTERNACIONALES


Última Semana y Últimas 5 Semanas



Semanas equivalentes Últimas Campañas



Precios Medios Campaña



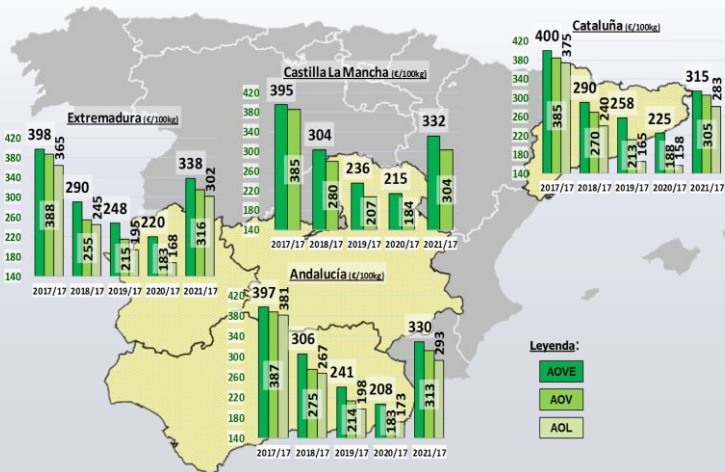
Virgen Extra	Semana					vs. Semana Anterior		vs. Últimas 5 Semanas		vs. Campaña anterior	
	2021/13	2021/14	2021/15	2021/16	2021/17	€/100 kg	%	€/100 kg	%	Inicio campaña	Campaña anterior
Andalucía	278,93	281,70	293,20	307,50	329,59	22,09	7,18%	50,66	18,2%	51,2%	58,7%
Castilla-La Mancha	282,98	286,50	294,00	312,50	332,00	19,50	6,24%	49,03	17,3%	54,4%	54,6%
Cataluña	297,50	297,50	310,00	312,50	315,00	2,50	0,80%	17,50	5,9%	37,9%	40,0%
Extremadura	283,50	286,25	302,17	330,67	338,33	7,66	2,32%	54,83	19,3%	57,6%	53,8%
ESPAÑA	280,00	283,12	293,52	308,02	328,37	20,35	6,61%	48,37	17,28%	51,6%	57,3%

Virgen	Semana					vs. Semana Anterior		vs. Últimas 5 Semanas		vs. Campaña anterior	
	2021/13	2021/14	2021/15	2021/16	2021/17	€/100 kg	%	€/100 kg	%	Inicio campaña	Campaña anterior
Andalucía	253,29	261,35	273,25	289,35	312,63	23,28	8,05%	59,34	23,4%	63,3%	70,2%
Castilla-La Mancha	256,75	261,50	277,50	299,00	304,00	5,00	1,67%	47,25	18,4%	60,0%	65,7%
Cataluña	267,50	267,50	282,50	300,00	305,00	5,00	1,67%	37,50	14,0%	58,4%	62,7%
Extremadura	260,00	280,00	279,00	302,67	311,00	13,33	4,40%	56,00	21,5%	70,8%	73,2%
ESPAÑA	252,25	260,64	274,46	285,40	310,86	25,46	8,92%	58,61	23,23%	62,1%	70,3%

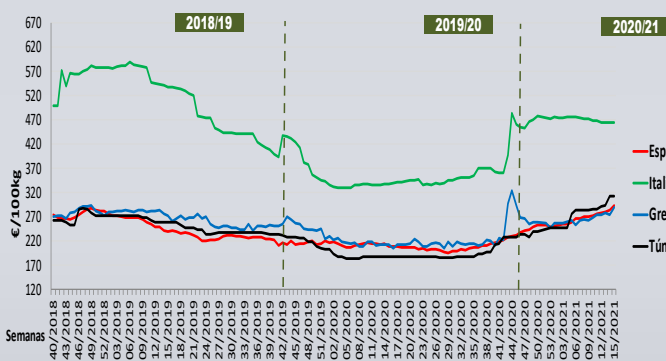
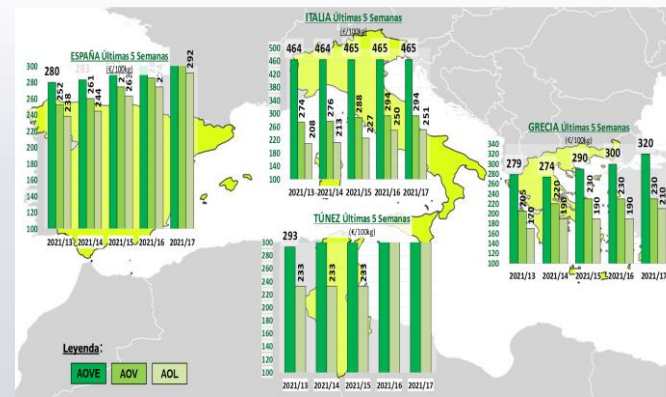
  

Lampante	Semana					vs. Semana Anterior		vs. Últimas 5 Semanas		vs. Campaña anterior	
	2021/13	2021/14	2021/15	2021/16	2021/17	€/100 kg	%	€/100 kg	%	Inicio campaña	Campaña anterior
Andalucía	240,38	245,92	265,00	278,38	293,45	15,07	5,41%	53,07	22,1%	62,7%	70,0%
Cataluña	215,50	215,50	252,50	280,00	282,50	2,50	0,89%	67,00	31,1%	66,2%	79,4%
Extremadura	230,00	251,50	262,67	300,00	301,67	1,67	0,56%	71,67	31,2%	70,0%	80,1%
ESPAÑA	238,11	244,43	263,30	274,27	292,06	17,79	6,49%	53,95	22,66%	58,6%	69,8%



**Semana 17/2021**  
(del 26 de abril al 2 de mayo de 2021)

Últimos datos publicados: SEMANA 17/2021					
Categoría	Semana (€/100kg)	vs. Semana Anterior	vs. Campaña anterior	vs. Inicio Campaña	vs. España
<b>ITALIA</b>					
AOVE	465,00	0,0%	36,0%	28,1%	-41,6%
AOV	294,00	0,0%	55,6%	50,8%	-5,4%
AOL	251,00	0,4%	63,0%	59,9%	-14,1%
AOR	251,00	3,3%	68,4%	65,8%	-15,2%
<b>GRECIA</b>					
AOVE	320,00	6,7%	50,9%	52,4%	-2,5%
AOV	230,00	0,0%	80,4%	44,7%	-26,0%
AOL	210,00	10,5%	90,9%	75,0%	-28,1%
<b>TÚNEZ</b>					
AOVE	333,00	0,0%	77,1%	56,3%	1,4%
AOL	308,00	0,0%	121,6%	78,0%	5,5%



## PRECIOS NACIONALES

Precios por categoría (€/100kg). Última Semana

CATEGORIA	SEMANA		Variación vs. Semana Anterior		Variaciones vs.			
	2021/16	2021/17	€/100 kg	%	Inicio Campaña Semana 40/2020	Misma semana campaña anterior	Misma semana 2 campañas anteriores	Media de cuatro campañas anteriores
	19-25/04	26/04- 02/05						
Aceite de oliva virgen extra	308,02	<b>328,37</b>	↑ 20,35	↑ 6,61%	↑ 51,5%	↑ 57,3%	↑ 37,2%	↑ 14,2%
Aceite de oliva virgen	285,40	<b>310,86</b>	↑ 25,46	↑ 8,92%	↑ 62,1%	↑ 70,3%	↑ 45,4%	↑ 16,8%
Aceite de oliva lampante	274,27	<b>292,06</b>	↑ 17,79	↑ 6,49%	↑ 58,6%	↑ 69,8%	↑ 49,6%	↑ 15,5%
Aceite de oliva refinado	279,02	<b>295,94</b>	↑ 16,92	↑ 6,06%	↑ 60,5%	↑ 69,5%	↑ 49,1%	↑ 14,6%
Aceite de orujo de oliva refinado	145,51	<b>152,64</b>	↑ 7,13	↑ 4,90%	↑ 61,2%	↑ 50,0%	↑ 36,4%	↓ -8,8%
<b>MEDIA SIN ORUJO</b>	286,68	<b>306,81</b>	↑ 20,13	↑ 7,02%	↑ 58,2%	↑ 66,7%	↑ 45,3%	↑ 15,3%



Inicio

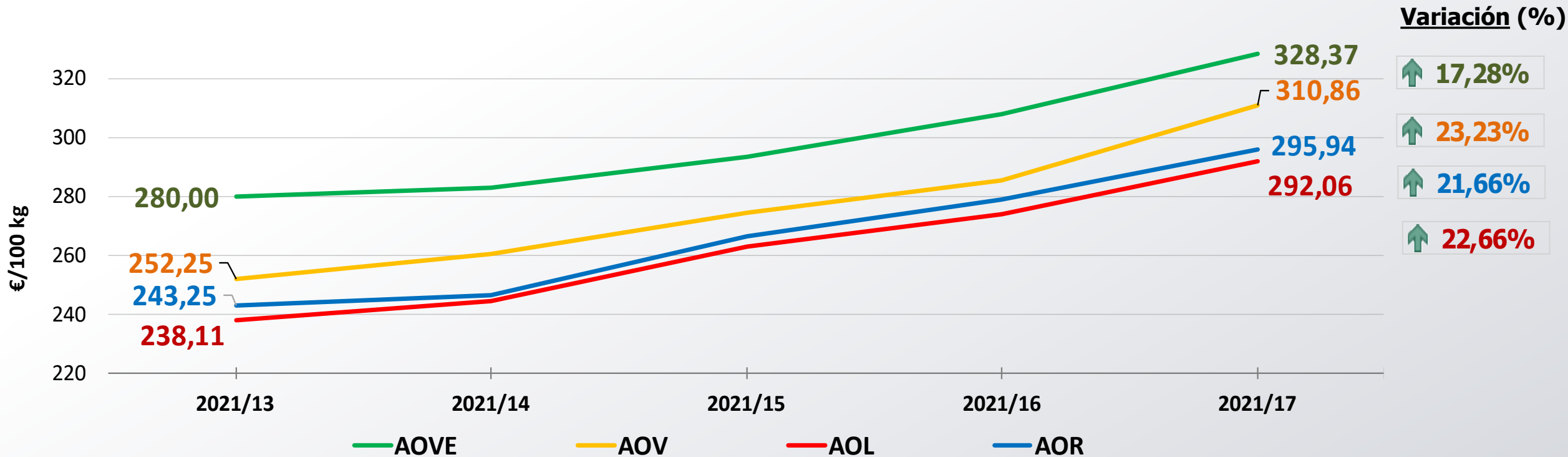
*Ascenso de las cotizaciones en todas las categorías*



Siguiente

PRECIOS NACIONALES

Precios por categoría (€/100kg). Últimas 5 Semanas



Inicio

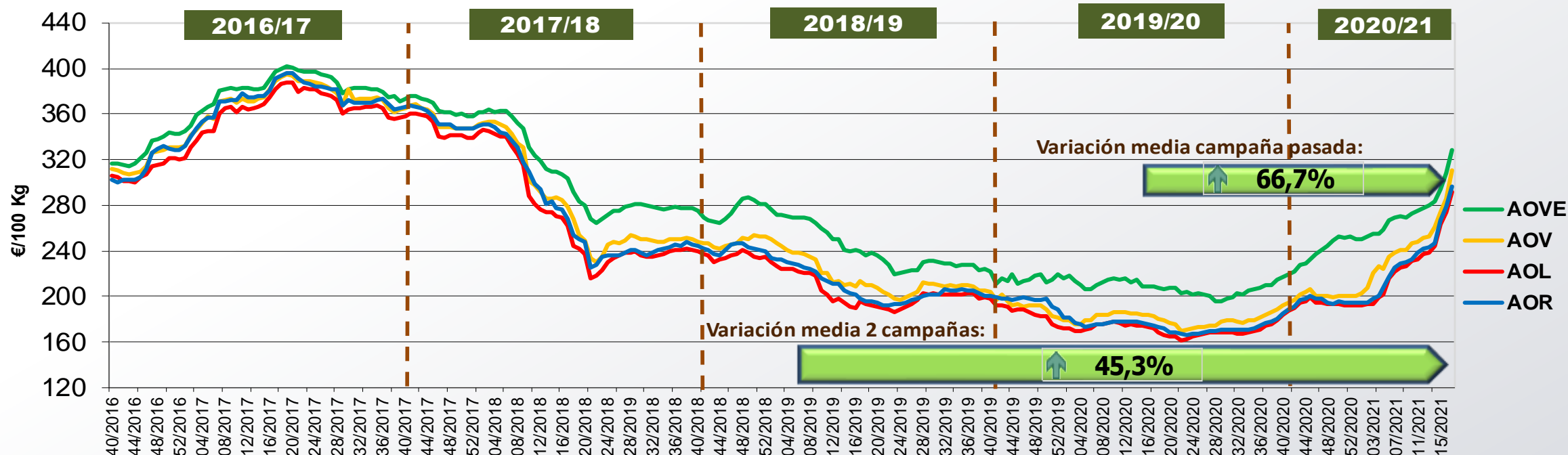
Cotizaciones por encima del precio marcado hace 5 semanas



Siguiente


## PRECIOS NACIONALES

### Precios por categoría (€/100kg). Últimas 5 Campañas



Inicio

CATEGORÍA	Semana 17 de las últimas 5 campañas					Variación vs.	
	2017/17	2018/17	2019/17	2020/17	2021/17	Campaña Anterior	2 Campañas Anteriores
Aceite de oliva virgen extra	397,75	303,92	239,37	208,79	<b>328,37</b>	↑ 57,3%	↑ 37,2%
Aceite de oliva virgen	389,27	278,96	213,81	182,53	<b>310,86</b>	↑ 70,3%	↑ 45,4%
Aceite de oliva lampante	381,72	262,27	195,23	171,99	<b>292,06</b>	↑ 69,8%	↑ 49,6%
Aceite de oliva refinado	391,37	268,25	198,50	174,64	<b>295,94</b>	↑ 69,5%	↑ 49,1%
Aceite de orujo de oliva refinado	254,50	201,50	111,88	101,77	<b>152,64</b>	↑ 50,0%	↑ 36,4%
<b>MEDIA SIN ORUJO</b>	<b>390,03</b>	<b>278,35</b>	<b>211,73</b>	<b>184,49</b>	<b>306,81</b>	↑ 66,7%	↑ 45,3%

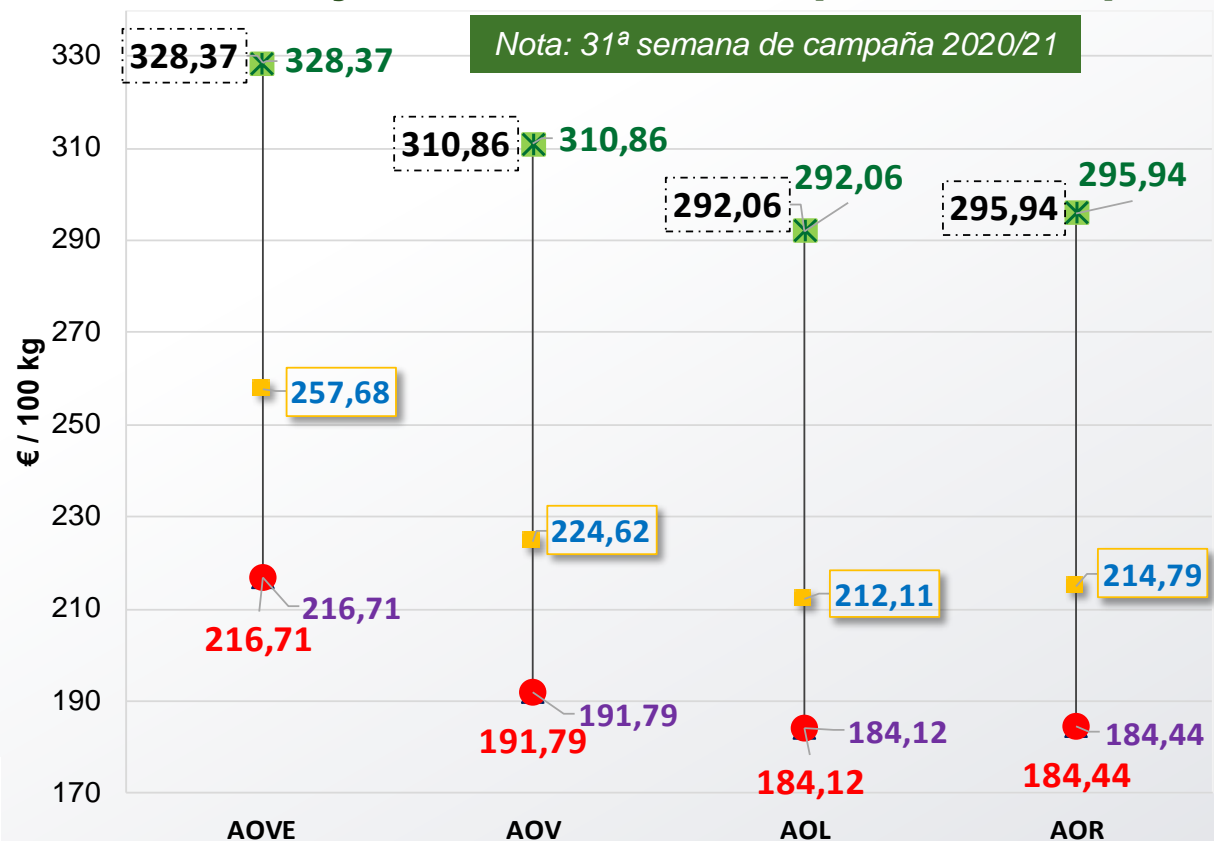


Siguiente

\*Se refiere a la media de las variaciones de las diferentes categorías de aceite de oliva en la última semana respecto a 12 meses y 24 meses previos.

## PRECIOS NACIONALES

### Cotizaciones de Inicio de Campaña, Máximos, Medios, Mínimos y Semana Actual en lo que va de Campaña



Nota: 31ª semana de campaña 2020/21



Inicio

▲ Inicio Campaña Semana 40/2020

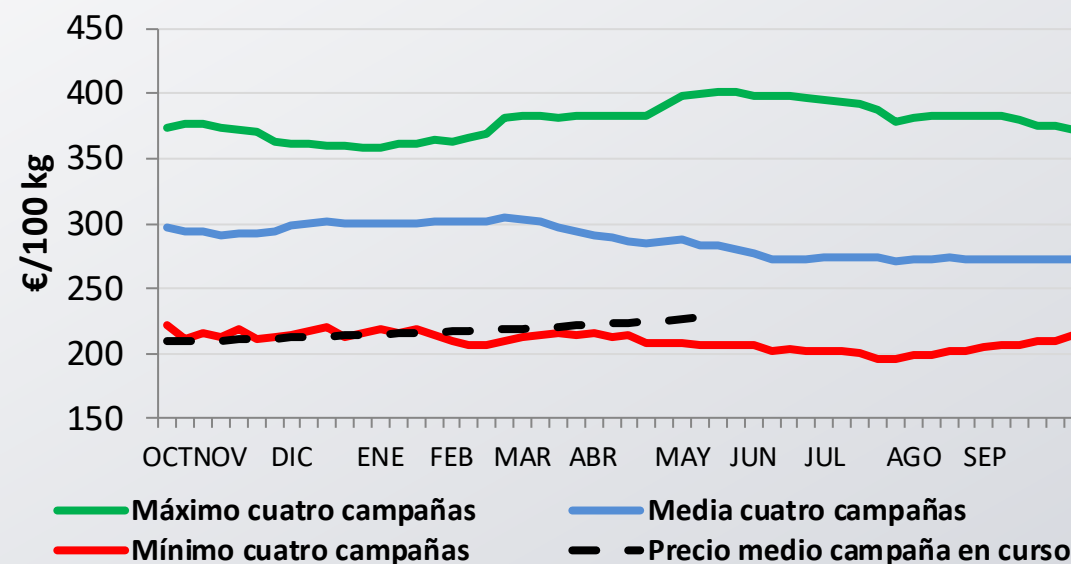
✱ Máximo de Campaña

● Mínimo de Campaña

◆ Semana Actual: 17/2021

■ Precio medio en lo que va de campaña

### Evolución precio medio semanal de AOVE respecto las máximas y mínimas semanales de las 4 campañas anteriores



— Máximo cuatro campañas

— Mínimo cuatro campañas

— Media cuatro campañas

— Precio medio campaña en curso



Siguiente

PRECIOS CCAA

Precios por categoría (€/100kg). Últimas 5 Semanas

Virgen Extra	Semana					vs. Semana Anterior		vs. Últimas 5 Semanas		vs.	
	2021/13	2021/14	2021/15	2021/16	2021/17	€/100 kg	%	€/100 kg	%	Inicio campaña	Campaña anterior
Andalucía	278,93	281,70	293,20	307,50	<b>329,59</b>	↑ 22,09	↑ 7,18%	↑ 50,66	↑ 18,2%	↑ 51,2%	↑ 58,7%
Castilla-La Mancha	282,98	286,50	294,00	312,50	<b>332,00</b>	↑ 19,50	↑ 6,24%	↑ 49,03	↑ 17,3%	↑ 54,4%	↑ 54,6%
Cataluña	297,50	297,50	310,00	312,50	<b>315,00</b>	↑ 2,50	↑ 0,80%	↑ 17,50	↑ 5,9%	↑ 37,9%	↑ 40,0%
Extremadura	283,50	296,25	302,17	330,67	<b>338,33</b>	↑ 7,66	↑ 2,32%	↑ 54,83	↑ 19,3%	↑ 57,4%	↑ 53,8%
<b>ESPAÑA</b>	280,00	283,12	293,52	308,02	<b>328,37</b>	↑ 20,35	↑ 6,61%	↑ 48,37	↑ 17,28%	↑ 51,5%	↑ 57,3%

Vírgen	Semana					vs. Semana Anterior		vs. Últimas 5 Semanas		vs.	
	2021/13	2021/14	2021/15	2021/16	2021/17	€/100 kg	%	€/100 kg	%	Inicio campaña	Campaña anterior
Andalucía	253,29	261,35	273,25	289,35	<b>312,63</b>	↑ 23,28	↑ 8,05%	↑ 59,34	↑ 23,4%	↑ 63,3%	↑ 70,7%
Castilla-La Mancha	256,75	261,50	277,50	299,00	<b>304,00</b>	↑ 5,00	↑ 1,67%	↑ 47,25	↑ 18,4%	↑ 60,0%	↑ 65,7%
Cataluña	267,50	267,50	282,50	300,00	<b>305,00</b>	↑ 5,00	↑ 1,67%	↑ 37,50	↑ 14,0%	↑ 58,4%	↑ 62,7%
Extremadura	260,00	280,00	279,00	302,67	<b>316,00</b>	↑ 13,33	↑ 4,40%	↑ 56,00	↑ 21,5%	↑ 70,8%	↑ 73,2%
<b>ESPAÑA</b>	252,25	260,64	274,46	285,40	<b>310,86</b>	↑ 25,46	↑ 8,92%	↑ 58,61	↑ 23,23%	↑ 62,1%	↑ 70,3%

Lampante	Semana					vs. Semana Anterior		vs. Últimas 5 Semanas		vs.	
	2021/13	2021/14	2021/15	2021/16	2021/17	€/100 kg	%	€/100 kg	%	Inicio campaña	Campaña anterior
Andalucía	240,38	245,92	265,00	278,38	<b>293,45</b>	↑ 15,07	↑ 5,41%	↑ 53,07	↑ 22,1%	↑ 62,7%	↑ 70,0%
Cataluña	215,50	215,50	252,50	280,00	<b>282,50</b>	↑ 2,50	↑ 0,89%	↑ 67,00	↑ 31,1%	↑ 66,2%	↑ 79,4%
Extremadura	230,00	251,50	262,67	300,00	<b>301,67</b>	↑ 1,67	↑ 0,56%	↑ 71,67	↑ 31,2%	↑ 70,0%	↑ 80,1%
<b>ESPAÑA</b>	238,11	244,43	263,30	274,27	<b>292,06</b>	↑ 17,79	↑ 6,49%	↑ 53,95	↑ 22,66%	↑ 58,6%	↑ 69,8%



Inicio

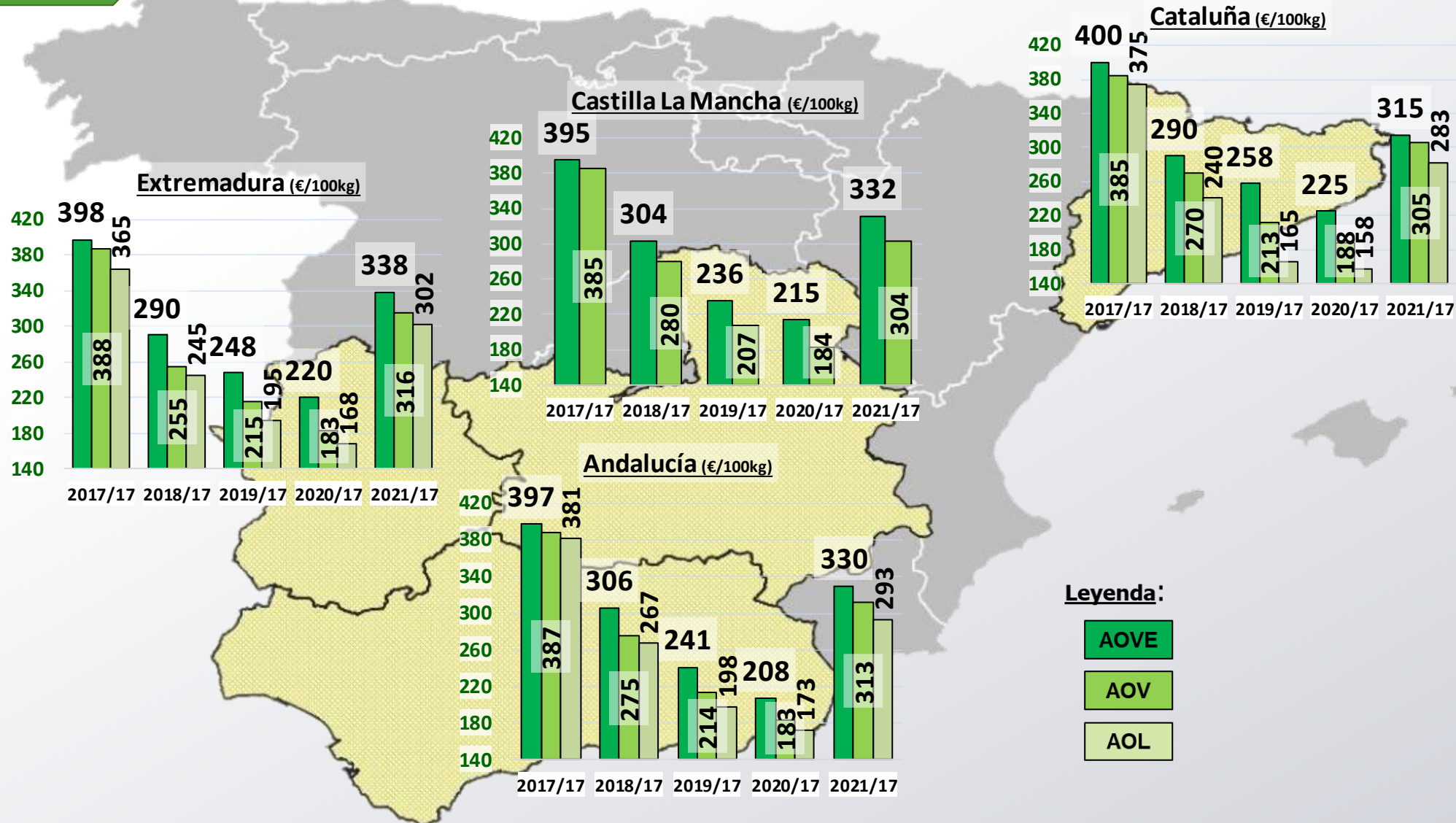


Siguiente

Nota: El precio medio nacional es ponderado según el peso de los mercados representativos.  
El precio medio de las CCAA es un precio medio sin ponderar entre los distintos mercados representativos.

PRECIOS CCAA

Precios por categoría (€/100kg). Últimas 5 Campañas



Inicio



Siguiente

PRECIOS INTERNACIONALES

Precios por categoría (€/100kg). Última Semana

Últimos datos publicados: SEMANA 17/2021						
Categoría	Semana (€/100kg)	vs. Semana Anterior	vs. Campaña anterior	vs. Inicio Campaña	vs. España	
<b>ITALIA</b>						
AOVE	465,00	→ 0,0%	↑ 36,0%	↑ 28,1%	↑ 41,6%	
AOV	294,00	→ 0,0%	↑ 55,6%	↑ 50,8%	↓ -5,4%	
AOL	251,00	↑ 0,4%	↑ 63,0%	↑ 59,9%	↓ -14,1%	
AOR	251,00	↑ 3,3%	↑ 68,4%	↑ 65,8%	↓ -15,2%	
<b>GRECIA</b>						
AOVE	320,00	↑ 6,7%	↑ 50,9%	↑ 52,4%	↓ -2,5%	
AOV	230,00	→ 0,0%	↑ 80,4%	↑ 44,7%	↓ -26,0%	
AOL	210,00	↑ 10,5%	↑ 90,9%	↑ 75,0%	↓ -28,1%	
<b>TÚNEZ</b>						
AOVE	333,00	→ 0,0%	↑ 77,1%	↑ 56,3%	↑ 1,4%	
AOL	308,00	→ 0,0%	↑ 121,6%	↑ 78,0%	↑ 5,5%	



Inicio



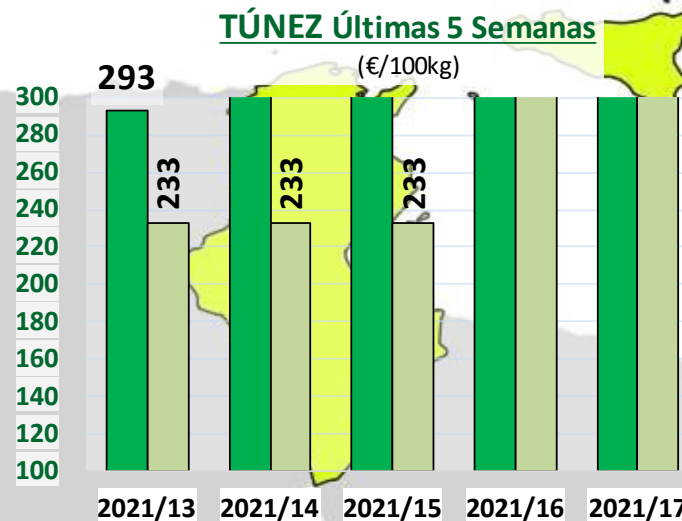
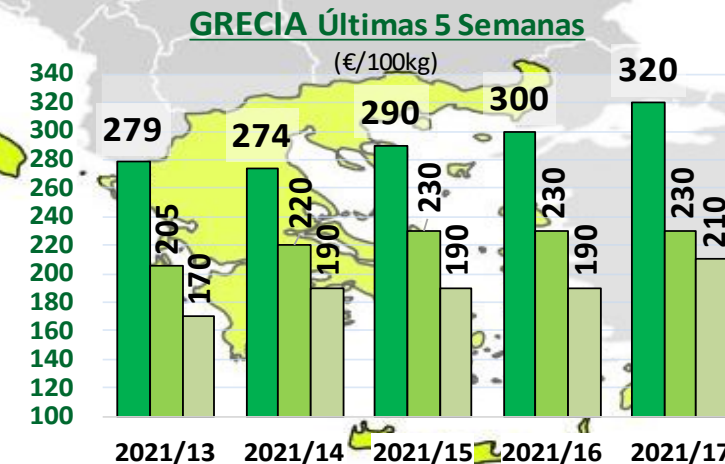
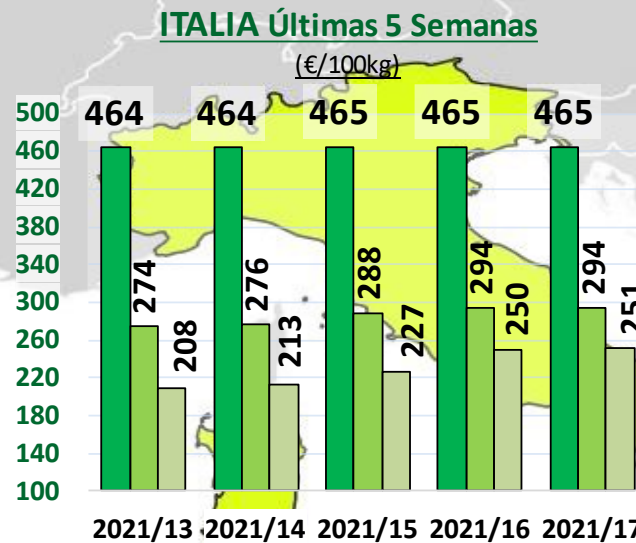
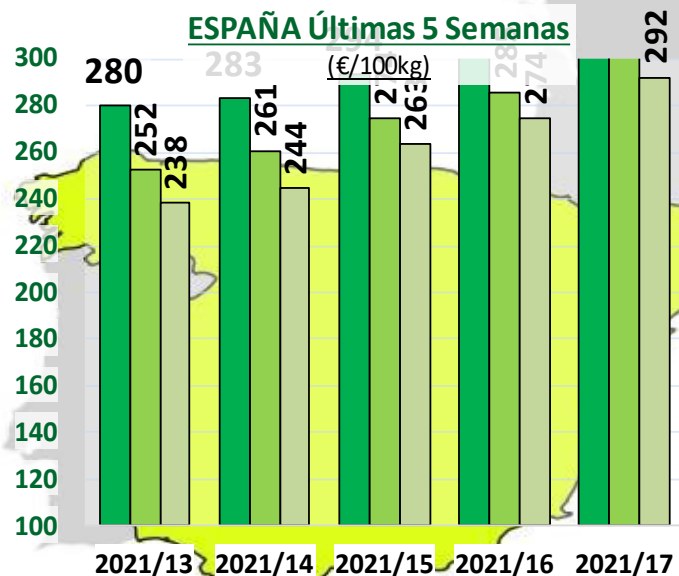
Siguiente

Últimos datos publicados: SEMANA 17/2021



## PRECIOS INTERNACIONALES

### Precios por categoría (€/100kg). Últimas 5 Semanas



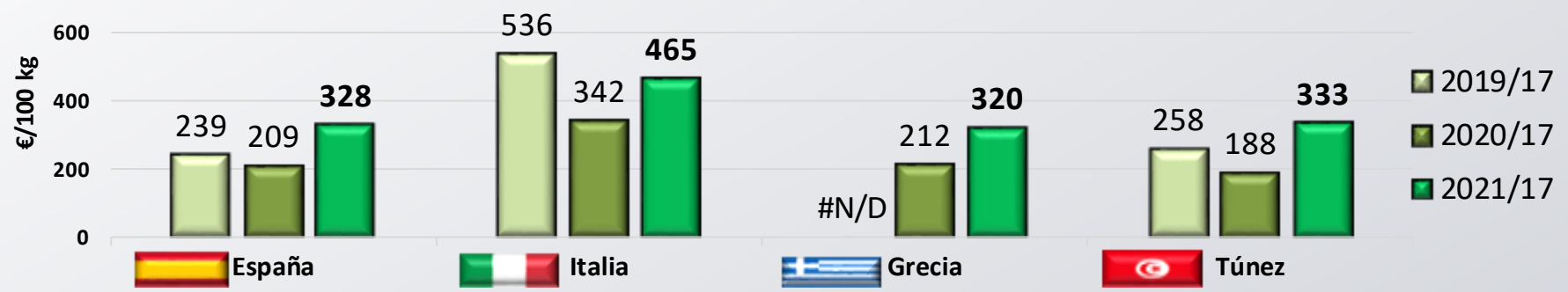
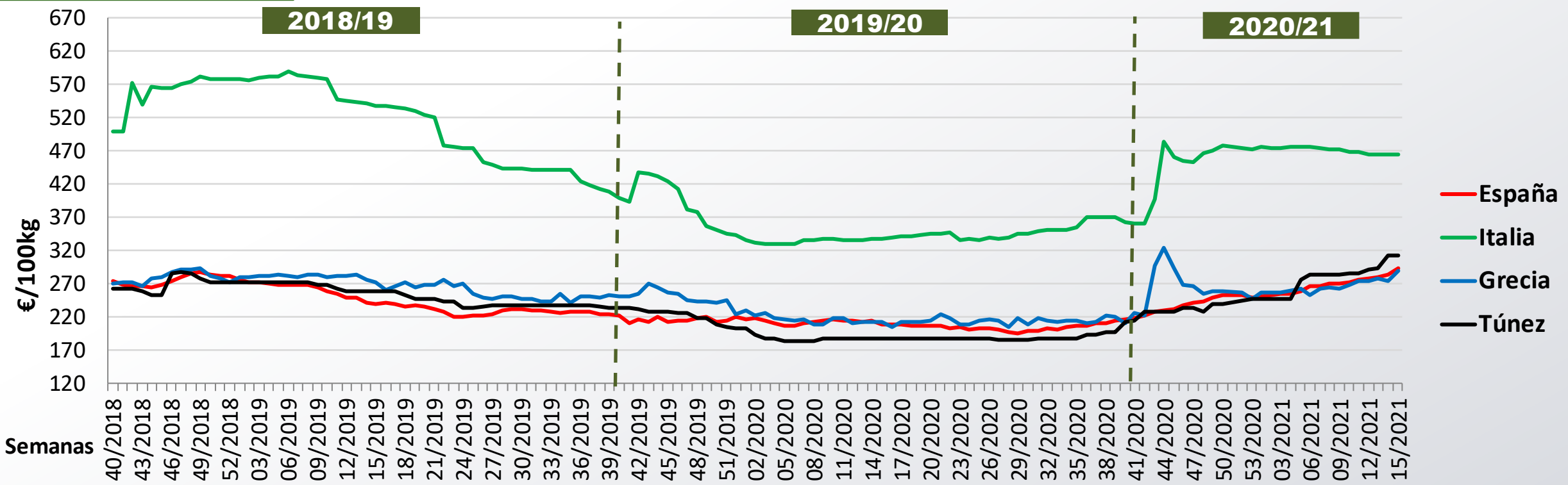
**Legenda:**

- AOVE
- AOV
- AOL

Últimos datos publicados: SEMANA 17/2021

## PRECIOS INTERNACIONALES

### Precios categoría Virgen Extra (€/100kg). Últimas 3 Campañas



Inicio



Siguiente

Últimos datos publicados: SEMANA 17/2021

## ANEXO Mercados Representativos de España



Mercados representativos Unidad: €/100 kg	Semana:	13/2021	14/2021	15/2021	16/2021	17/2021	Variación respecto a:			
	Fecha:	29/03-04/04	05-11/04	12-18/04	19-25/04	26/04-02/05	Última Semana (€/100kg)	Última Semana (%)	Inicio de Campaña (%)	Misma Semana Campaña Anterior (%)
<b>Aceite de Oliva Virgen Extra - AOVE</b> (menos de 0,8º)	Jaén	278,50	280,00	290,00	305,00	<b>329,06</b>	24,06	7,9%	53,3%	61,6%
	Córdoba	280,50	280,50	294,00	301,00	<b>324,00</b>	23,00	7,6%	49,7%	56,5%
	Málaga	280,00	281,00	292,00	304,50	<b>331,00</b>	26,50	8,7%	52,5%	59,9%
	Sevilla	277,50	282,00	296,00	310,00	<b>335,00</b>	25,00	8,1%	48,2%	59,5%
	Toledo	284,95	287,00	295,50	313,50	<b>332,50</b>	19,00	6,1%	54,7%	55,0%
	Badajoz	283,50	296,25	302,17	330,67	<b>338,33</b>	7,66	2,3%	57,4%	53,8%
	Ciudad Real	281,00	286,00	292,50	311,50	<b>331,50</b>	20,00	6,4%	54,2%	54,2%
	Granada	278,15	285,00	294,00	317,00	<b>328,90</b>	11,90	3,8%	52,3%	55,8%
Tarragona	297,50	297,50	310,00	312,50	<b>315,00</b>	2,50	0,8%	37,9%	40,0%	
<b>Aceite de Oliva Virgen - AOV</b> (de 0,8º a 2º)	Jaén	252,00	261,00	276,00	285,00	<b>313,62</b>	28,62	10,0%	63,7%	72,1%
	Badajoz	260,00	280,00	279,00	302,67	<b>316,00</b>	13,33	4,4%	70,8%	73,2%
	Córdoba	253,00	260,50	270,00	287,00	<b>310,00</b>	23,00	8,0%	62,3%	70,8%
	Tarragona	267,50	267,50	282,50	300,00	<b>305,00</b>	5,00	1,7%	58,4%	62,7%
	Granada	256,15	266,40	269,00	299,90	<b>314,40</b>	14,50	4,8%	68,1%	71,8%
	Sevilla	252,00	257,50	278,00	285,50	<b>312,50</b>	27,00	9,5%	60,3%	60,3%
	Toledo	256,75	261,50	277,50	299,00	<b>304,00</b>	5,00	1,7%	60,0%	65,7%
<b>Aceite de Oliva Lampante - AOL</b> (más de 2º)	Jaén	238,75	244,50	263,00	272,74	<b>292,00</b>	19,26	7,1%	58,0%	69,8%
	Córdoba	239,50	247,00	265,00	275,00	<b>294,50</b>	19,50	7,1%	57,9%	71,2%
	Tarragona	215,50	215,50	252,50	280,00	<b>282,50</b>	2,50	0,9%	66,2%	79,4%
	Badajoz	230,00	251,50	262,67	300,00	<b>301,67</b>	1,67	0,6%	70,0%	80,1%
	Málaga	237,50	242,00	265,00	270,50	<b>288,50</b>	18,00	6,7%	64,9%	62,1%
	Sevilla	240,50	245,00	268,00	281,00	<b>293,50</b>	12,50	4,4%	64,2%	70,6%
<b>Aceite de Oliva Refinado - AOR</b>	Jaén	241,00	246,00	265,00	277,10	<b>297,50</b>	20,40	7,4%	62,1%	72,9%
	Córdoba	242,50	246,50	260,00	272,50	<b>294,50</b>	22,00	8,1%	60,9%	68,3%
	Sevilla	240,50	244,50	268,00	276,50	<b>298,00</b>	21,50	7,8%	62,2%	71,3%
	Tarragona	249,00	249,00	272,50	290,00	<b>293,75</b>	3,75	1,3%	56,7%	65,5%
<b>Aceite de Orujo Refinado - AOR</b>	Jaén	136,50	139,00	148,00	150,14	<b>153,32</b>	3,18	2,1%	62,9%	54,4%
	Córdoba	139,00	140,50	147,00	150,50	<b>155,00</b>	4,50	3,0%	67,6%	57,4%
	Tarragona	145,00	145,00	150,00	152,50	<b>152,50</b>	0,00	0,0%	56,4%	41,9%

