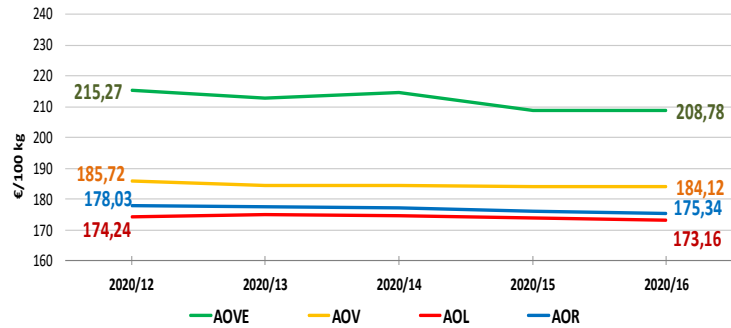


## NACIONALES

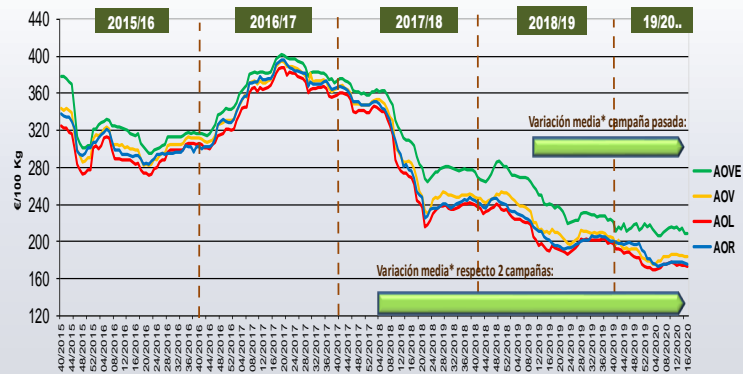
## CCAA

## INTERNACIONALES

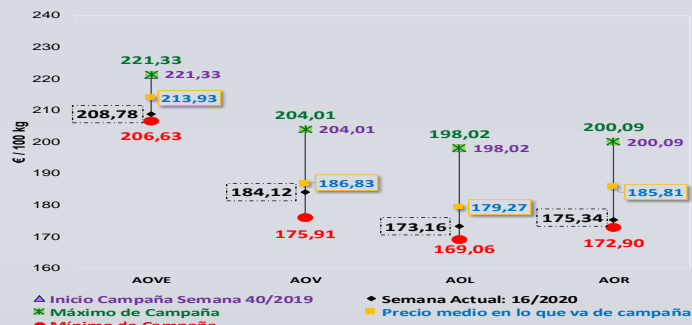
Última Semana y Últimas 5 Semanas



Semanas equivalentes Últimas Campañas



Precios Medios Campaña



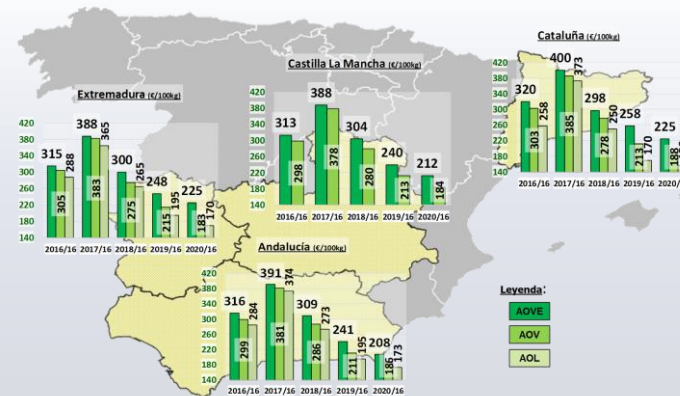
| Virgen Extra       | Semana        |               |               |               |               | vs. Semana Anterior |              | vs. Últimas 5 Semanas |               | vs. Inicio campaña |               | vs. Campaña anterior |              |
|--------------------|---------------|---------------|---------------|---------------|---------------|---------------------|--------------|-----------------------|---------------|--------------------|---------------|----------------------|--------------|
|                    | 2020/12       | 2020/13       | 2020/14       | 2020/15       | 2020/16       | €/100 kg            | %            | €/100 kg              | %             | €/100 kg           | %             | €/100 kg             | %            |
| Andalucía          | 215,67        | 212,47        | 213,31        | 207,20        | 207,70        | 0,51                | 0,25%        | -7,97                 | -3,7%         | 7,2%               | -13,9%        | -1,25                | -0,59%       |
| Castilla-La Mancha | 214,00        | 213,75        | 215,00        | 213,50        | 212,25        | -1,25               | -0,59%       | -1,75                 | -0,8%         | -1,5%              | -11,4%        | 0,00                 | 0,00%        |
| Cataluña           | 225,00        | 225,00        | 225,00        | 225,00        | 225,00        | 0,00                | 0,00%        | 0,00                  | 0,0%          | 0,0%               | -12,6%        | 0,00                 | 0,00%        |
| Extremadura        | 225,00        | 225,00        | 225,00        | 225,00        | 225,00        | 0,00                | 0,00%        | 0,00                  | 0,0%          | 1,7%               | -9,1%         | 0,00                 | 0,00%        |
| <b>ESPAÑA</b>      | <b>215,27</b> | <b>212,62</b> | <b>214,60</b> | <b>208,67</b> | <b>208,78</b> | <b>0,11</b>         | <b>0,05%</b> | <b>-6,49</b>          | <b>-3,02%</b> | <b>-5,7%</b>       | <b>-13,3%</b> | <b>0,00</b>          | <b>0,00%</b> |

| Virgen             | Semana        |               |               |               |               | vs. Semana Anterior |              | vs. Últimas 5 Semanas |               | vs. Inicio campaña |               | vs. Campaña anterior |              |
|--------------------|---------------|---------------|---------------|---------------|---------------|---------------------|--------------|-----------------------|---------------|--------------------|---------------|----------------------|--------------|
|                    | 2020/12       | 2020/13       | 2020/14       | 2020/15       | 2020/16       | €/100 kg            | %            | €/100 kg              | %             | €/100 kg           | %             | €/100 kg             | %            |
| Andalucía          | 187,62        | 186,95        | 186,95        | 185,97        | 186,17        | 0,20                | 0,11%        | -1,45                 | -0,8%         | 9,2%               | -11,7%        | 1,00                 | 0,55%        |
| Castilla-La Mancha | 185,00        | 185,90        | 184,90        | 183,00        | 184,00        | 1,00                | 0,55%        | -1,00                 | -0,5%         | -7,5%              | -13,6%        | 0,00                 | 0,00%        |
| Cataluña           | 187,50        | 187,50        | 187,50        | 187,50        | 187,50        | 0,00                | 0,00%        | 0,00                  | 0,0%          | -7,4%              | -11,8%        | 0,00                 | 0,00%        |
| Extremadura        | 182,50        | 182,50        | 182,50        | 182,50        | 182,50        | 0,00                | 0,00%        | 0,00                  | 0,0%          | -9,5%              | -15,1%        | 0,00                 | 0,00%        |
| <b>ESPAÑA</b>      | <b>186,72</b> | <b>184,45</b> | <b>184,45</b> | <b>184,06</b> | <b>184,12</b> | <b>0,06</b>         | <b>0,03%</b> | <b>-1,60</b>          | <b>-0,86%</b> | <b>-9,7%</b>       | <b>-11,5%</b> | <b>0,00</b>          | <b>0,00%</b> |

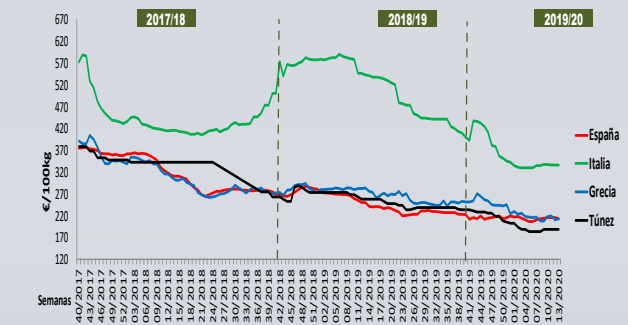
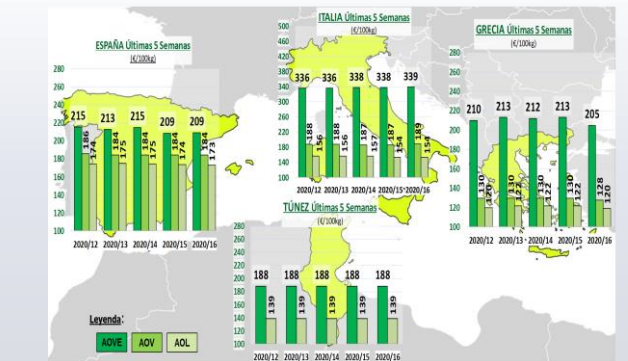
  

| Lampante      | Semana        |               |               |               |               | vs. Semana Anterior |               | vs. Últimas 5 Semanas |               | vs. Inicio campaña |              | vs. Campaña anterior |              |
|---------------|---------------|---------------|---------------|---------------|---------------|---------------------|---------------|-----------------------|---------------|--------------------|--------------|----------------------|--------------|
|               | 2020/12       | 2020/13       | 2020/14       | 2020/15       | 2020/16       | €/100 kg            | %             | €/100 kg              | %             | €/100 kg           | %            | €/100 kg             | %            |
| Andalucía     | 175,01        | 174,83        | 174,21        | 173,32        | 173,00        | -0,31               | -0,18%        | -2,00                 | -1,1%         | 13,8%              | -11,5%       | -2,50                | -1,56%       |
| Cataluña      | 160,00        | 160,00        | 160,00        | 160,00        | 157,50        | -2,50               | -1,56%        | -2,50                 | -1,6%         | -12,9%             | -7,4%        | 0,00                 | 0,00%        |
| Extremadura   | 170,00        | 170,00        | 170,00        | 170,00        | 170,00        | 0,00                | 0,00%         | 0,00                  | 0,0%          | -12,3%             | -12,8%       | 0,00                 | 0,00%        |
| <b>ESPAÑA</b> | <b>174,24</b> | <b>175,03</b> | <b>174,56</b> | <b>173,79</b> | <b>173,16</b> | <b>-0,63</b>        | <b>-0,36%</b> | <b>-1,08</b>          | <b>-0,62%</b> | <b>-12,6%</b>      | <b>-9,0%</b> | <b>0,00</b>          | <b>0,00%</b> |



**Semana 16/2020**  
(del 13 al 19 de abril de 2020)

| Categoría     | Últimos datos publicados: SEMANA 16/2020 |                     |                      |                    |            |
|---------------|--|---------------------|----------------------|--------------------|------------|
|               | Semana (€/100kg)                         | vs. Semana Anterior | vs. Campaña anterior | vs. Inicio Campaña | vs. España |
| <b>ITALIA</b> |  |                     |                      |                    |            |
| AOVE          | 339,00                                   | ↑ 0,3%              | ↓ -36,9%             | ↓ -15,0%           | ↑ 62,4%    |
| AOV           | 189,00                                   | ↑ 1,1%              | ↓ -44,2%             | ↓ -25,9%           | ↑ 2,7%     |
| AOL           | 154,00                                   | → 0,0%              | ↓ -8,9%              | ↓ -6,7%            | ↓ -11,1%   |
| AOR           | 190,00                                   | ↑ 0,5%              | ↓ -10,4%             | ↓ -10,4%           | ↑ 8,4%     |
| <b>GRECIA</b> |  |                     |                      |                    |            |
| AOVE          | 205,00                                   | ↓ -3,8%             | ↓ -21,2%             | ↓ -18,3%           | ↓ -1,8%    |
| AOV           | 127,50                                   | ↓ -1,9%             | ↓ -46,7%             | ↓ -44,6%           | ↓ -30,8%   |
| AOL           | 119,50                                   | ↓ -2,0%             | ↓ -37,1%             | ↓ -36,1%           | ↓ -31,0%   |
| <b>TÚNEZ</b>  |  |                     |                      |                    |            |
| AOVE          | 188,00                                   | → 0,0%              | ↓ -27,1%             | ↓ -19,3%           | ↓ -10,0%   |
| AOL           | 139,00                                   | → 0,0%              | ↓ -24,0%             | ↓ -28,7%           | ↓ -19,7%   |



## PRECIOS NACIONALES

Precios por categoría (€/100kg). Última Semana

| CATEGORIA                         | SEMANA   |               | Variación vs. Semana Anterior |          | Variaciones vs.                  |  |   |  |
|-----------------------------------|----------|---------------|-------------------------------|----------|----------------------------------|--|---|--|
|                                   | 2020/15  | 2020/16       | €/100 kg                      | %        | Inicio Campaña<br>Semana 40/2019 | Misma<br>semana<br>campaña<br>anterior | Misma<br>semana 2<br>campañas<br>anteriores | Media de<br>cuatro<br>campañas<br>anteriores |
|                                   | 06-12/04 | 13-19/04      |                               |          |                                  |  |   |  |
| Aceite de oliva virgen extra      | 208,67   | <b>208,78</b> | ↑ 0,11                        | ↑ 0,05%  | ↓ -5,7%                          | ↓ -13,3%                               | ↓ -32,0%                                    | ↓ -33,3%                                     |
| Aceite de oliva virgen            | 184,06   | <b>184,12</b> | ↑ 0,06                        | ↑ 0,03%  | ↓ -9,7%                          | ↓ -11,5%                               | ↓ -35,3%                                    | ↓ -37,2%                                     |
| Aceite de oliva lampante          | 173,79   | <b>173,16</b> | ↓ -0,63                       | ↓ -0,36% | ↓ -12,6%                         | ↓ -9,0%                                | ↓ -35,6%                                    | ↓ -38,0%                                     |
| Aceite de oliva refinado          | 176,14   | <b>175,34</b> | ↓ -0,80                       | ↓ -0,45% | ↓ -12,4%                         | ↓ -12,9%                               | ↓ -36,4%                                    | ↓ -39,1%                                     |
| Aceite de orujo de oliva refinado | 100,71   | <b>102,86</b> | ↑ 2,16                        | ↑ 2,14%  | ↓ -6,2%                          | ↓ -11,2%                               | ↓ -49,9%                                    | ↓ -42,3%                                     |
| <b>MEDIA SIN ORUJO</b>            | 185,67   | <b>185,35</b> | ↓ -0,32                       | ↓ -0,17% | ↓ -10,1%                         | ↓ -11,7%                               | ↓ -34,8%                                    | ↓ -36,9%                                     |



Inicio

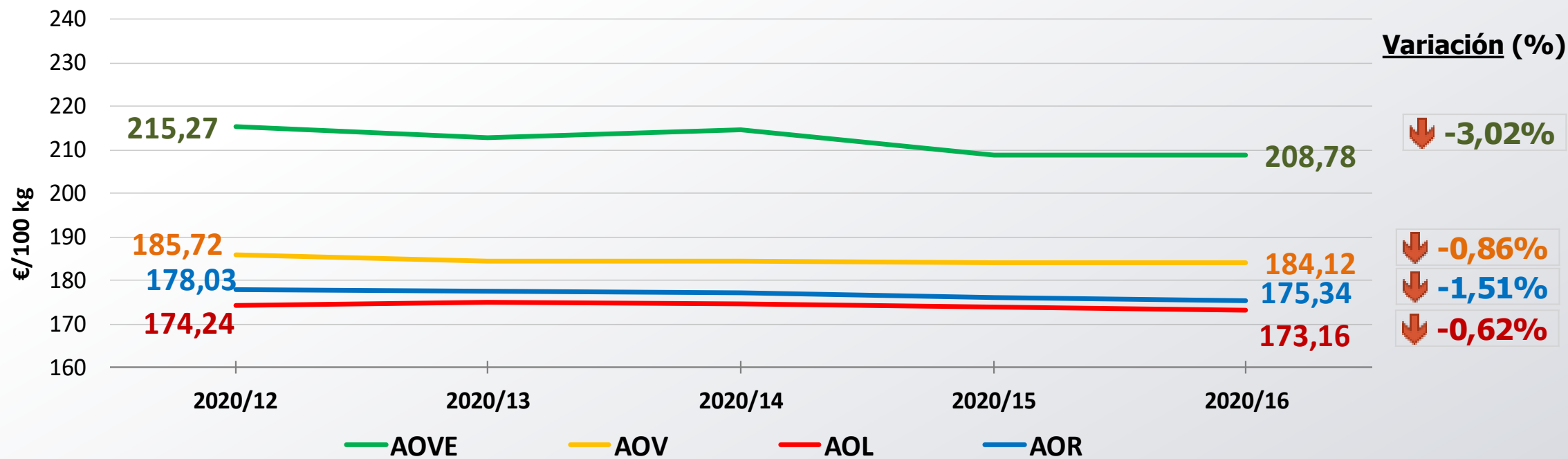
*Ligeras variaciones respecto de la semana anterior*



Siguiete

PRECIOS NACIONALES

Precios por categoría (€/100kg). Últimas 5 Semanas



Cotizaciones por debajo del precio marcado hace 5 semanas



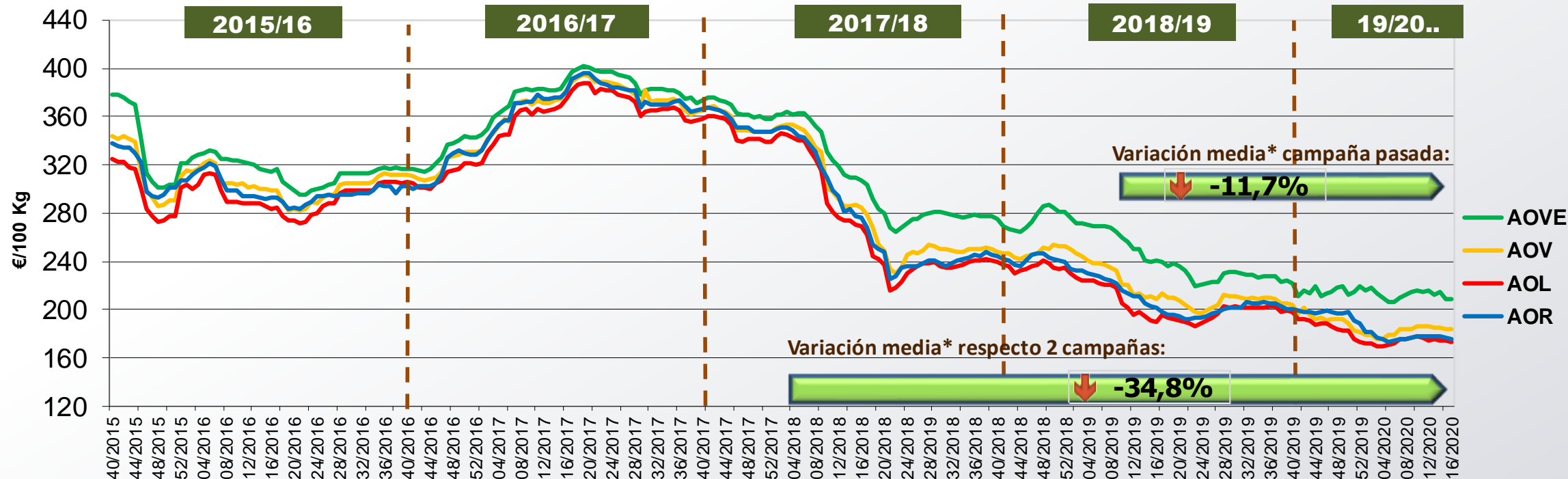
Inicio



Siguiente

## PRECIOS NACIONALES


### Precios por categoría (€/100kg). Últimas 5 Campañas



| CATEGORÍA                         | Semana 16 de las últimas 5 campañas |         |         |         |               | Variación vs.    |                       |
|-----------------------------------|-------------------------------------|---------|---------|---------|---------------|------------------|-----------------------|
|                                   | 2016/16                             | 2017/16 | 2018/16 | 2019/16 | 2020/16       | Campaña Anterior | 2 Campañas Anteriores |
| Aceite de oliva virgen extra      | 314,45                              | 390,31  | 306,89  | 240,73  | <b>208,78</b> | ↓ -13,3%         | ↓ -32,0%              |
| Aceite de oliva virgen            | 299,07                              | 381,83  | 284,55  | 208,11  | <b>184,12</b> | ↓ -11,5%         | ↓ -35,3%              |
| Aceite de oliva lampante          | 283,58                              | 375,04  | 268,74  | 190,24  | <b>173,16</b> | ↓ -9,0%          | ↓ -35,6%              |
| Aceite de oliva refinado          | 293,05                              | 381,00  | 275,75  | 201,38  | <b>175,34</b> | ↓ -12,9%         | ↓ -36,4%              |
| Aceite de orujo de oliva refinado | 139,81                              | 251,95  | 205,50  | 115,79  | <b>102,86</b> | ↓ -11,2%         | ↓ -49,9%              |
| <b>MEDIA SIN ORUJO</b>            | 297,54                              | 382,04  | 283,98  | 210,11  | <b>185,35</b> | ↓ -11,7%         | ↓ -34,8%              |



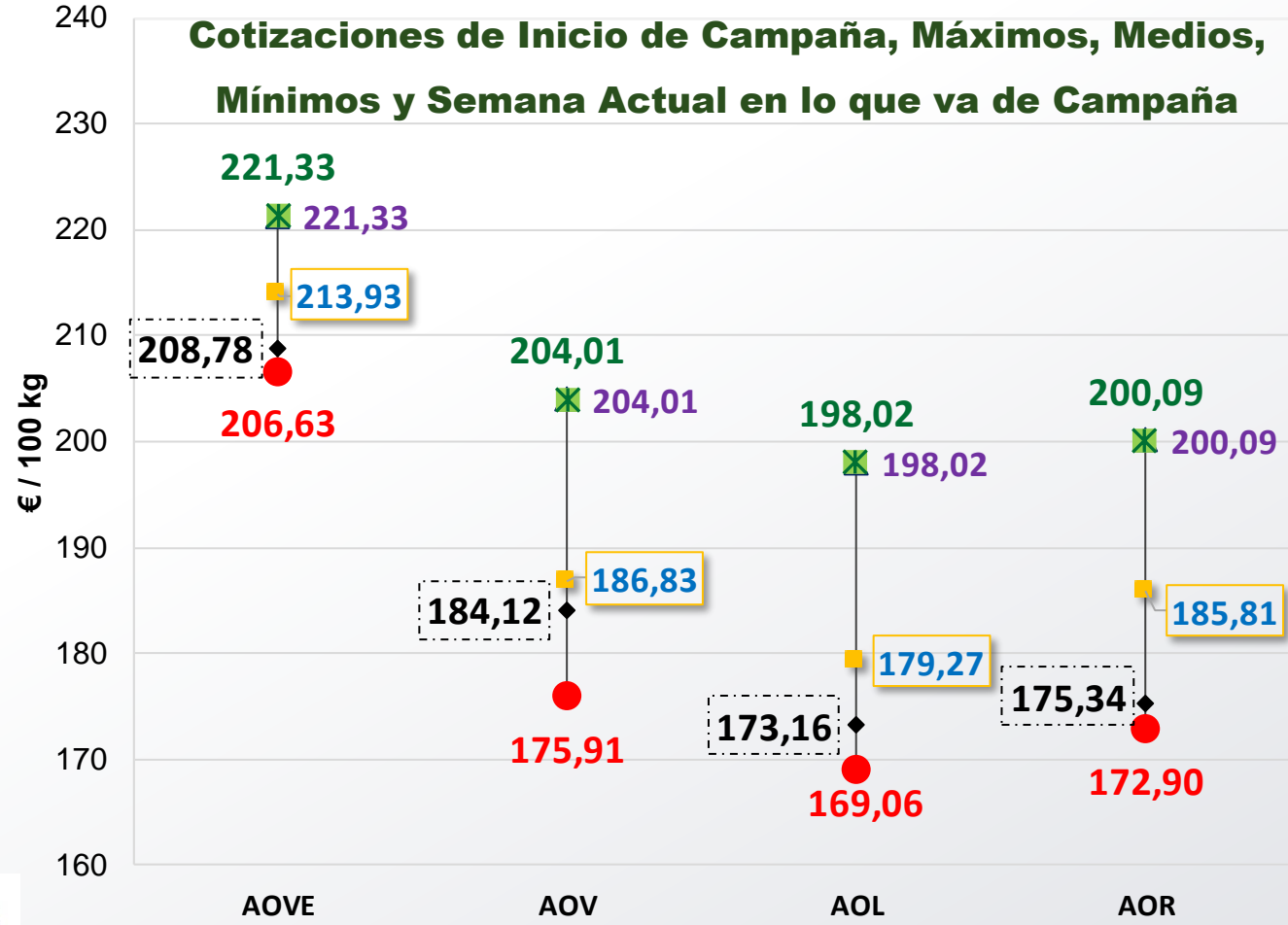
Inicio



Siguiente

\*Se refiere a la media de las variaciones de las diferentes categorías de aceite de oliva en la última semana respecto a 12 meses y 24 meses previos.

## PRECIOS NACIONALES

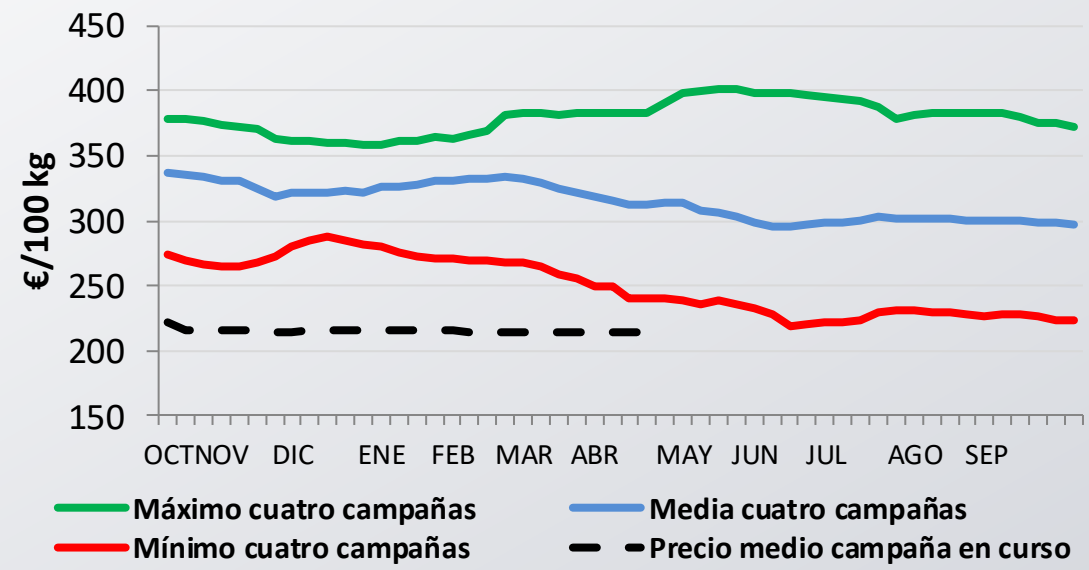


▲ Inicio Campaña Semana 40/2019      ◆ Semana Actual: 16/2020  
✖ Máximo de Campaña                      ■ Precio medio en lo que va de campaña  
● Mínimo de Campaña



Inicio

### Evolución precio medio semanal de AOVE respecto las máximas y mínimas semanales de las 4 campañas anteriores



Siguiente

## PRECIOS CCAA

## Precios por categoría (€/100kg). Últimas 5 Semanas

| Virgen Extra       | Semana        |               |               |               |               | vs. Semana Anterior |          | vs. Últimas 5 Semanas |          | vs.            |                  |
|--------------------|---------------|---------------|---------------|---------------|---------------|---------------------|----------|-----------------------|----------|----------------|------------------|
|                    | 2020/12       | 2020/13       | 2020/14       | 2020/15       | 2020/16       | €/100 kg            | %        | €/100 kg              | %        | Inicio campaña | Campaña anterior |
| Andalucía          | 215,67        | 212,47        | 213,31        | 207,20        | <b>207,70</b> | ↑ 0,51              | ↑ 0,25%  | ↓ -7,97               | ↓ -3,7%  | ↓ -7,3%        | ↓ -13,9%         |
| Castilla-La Mancha | 214,00        | 213,75        | 215,00        | 213,50        | <b>212,25</b> | ↓ -1,25             | ↓ -0,59% | ↓ -1,75               | ↓ -0,8%  | ↓ -1,5%        | ↓ -11,4%         |
| Cataluña           | 225,00        | 225,00        | 225,00        | 225,00        | <b>225,00</b> | → 0,00              | → 0,00%  | → 0,00                | → 0,0%   | ↓ -4,3%        | ↓ -12,6%         |
| Extremadura        | 225,00        | 225,00        | 225,00        | 225,00        | <b>225,00</b> | → 0,00              | → 0,00%  | → 0,00                | → 0,0%   | ↑ 1,7%         | ↓ -9,1%          |
| <b>ESPAÑA</b>      | <b>215,27</b> | <b>212,62</b> | <b>214,60</b> | <b>208,67</b> | <b>208,78</b> | ↑ 0,11              | ↑ 0,05%  | ↓ -6,49               | ↓ -3,02% | ↓ -5,7%        | ↓ -13,3%         |
| Virgen             | Semana        |               |               |               |               | vs. Semana Anterior |          | vs. Últimas 5 Semanas |          | vs.            |                  |
|                    | 2020/12       | 2020/13       | 2020/14       | 2020/15       | 2020/16       | €/100 kg            | %        | €/100 kg              | %        | Inicio campaña | Campaña anterior |
| Andalucía          | 187,62        | 186,95        | 186,95        | 185,97        | <b>186,17</b> | ↑ 0,20              | ↑ 0,11%  | ↓ -1,45               | ↓ -0,8%  | ↓ -9,7%        | ↓ -11,7%         |
| Castilla-La Mancha | 185,00        | 185,90        | 184,90        | 183,00        | <b>184,00</b> | ↑ 1,00              | ↑ 0,55%  | ↓ -1,00               | ↓ -0,5%  | ↓ -7,5%        | ↓ -13,6%         |
| Cataluña           | 187,50        | 187,50        | 187,50        | 187,50        | <b>187,50</b> | → 0,00              | → 0,00%  | → 0,00                | → 0,0%   | ↓ -7,4%        | ↓ -11,8%         |
| Extremadura        | 182,50        | 182,50        | 182,50        | 182,50        | <b>182,50</b> | → 0,00              | → 0,00%  | → 0,00                | → 0,0%   | ↓ -9,5%        | ↓ -15,1%         |
| <b>ESPAÑA</b>      | <b>185,72</b> | <b>184,45</b> | <b>184,45</b> | <b>184,06</b> | <b>184,12</b> | ↑ 0,06              | ↑ 0,03%  | ↓ -1,60               | ↓ -0,86% | ↓ -9,7%        | ↓ -11,5%         |
| Lampante           | Semana        |               |               |               |               | vs. Semana Anterior |          | vs. Últimas 5 Semanas |          | vs.            |                  |
|                    | 2020/12       | 2020/13       | 2020/14       | 2020/15       | 2020/16       | €/100 kg            | %        | €/100 kg              | %        | Inicio campaña | Campaña anterior |
| Andalucía          | 175,01        | 174,83        | 174,21        | 173,32        | <b>173,00</b> | ↓ -0,31             | ↓ -0,18% | ↓ -2,00               | ↓ -1,1%  | ↓ -13,8%       | ↓ -11,5%         |
| Cataluña           | 160,00        | 160,00        | 160,00        | 160,00        | <b>157,50</b> | ↓ -2,50             | ↓ -1,56% | ↓ -2,50               | ↓ -1,6%  | ↓ -12,5%       | ↓ -7,4%          |
| Extremadura        | 170,00        | 170,00        | 170,00        | 170,00        | <b>170,00</b> | → 0,00              | → 0,00%  | → 0,00                | → 0,0%   | ↓ -12,3%       | ↓ -12,8%         |
| <b>ESPAÑA</b>      | <b>174,24</b> | <b>175,03</b> | <b>174,56</b> | <b>173,79</b> | <b>173,16</b> | ↓ -0,63             | ↓ -0,36% | ↓ -1,08               | ↓ -0,62% | ↓ -12,6%       | ↓ -9,0%          |



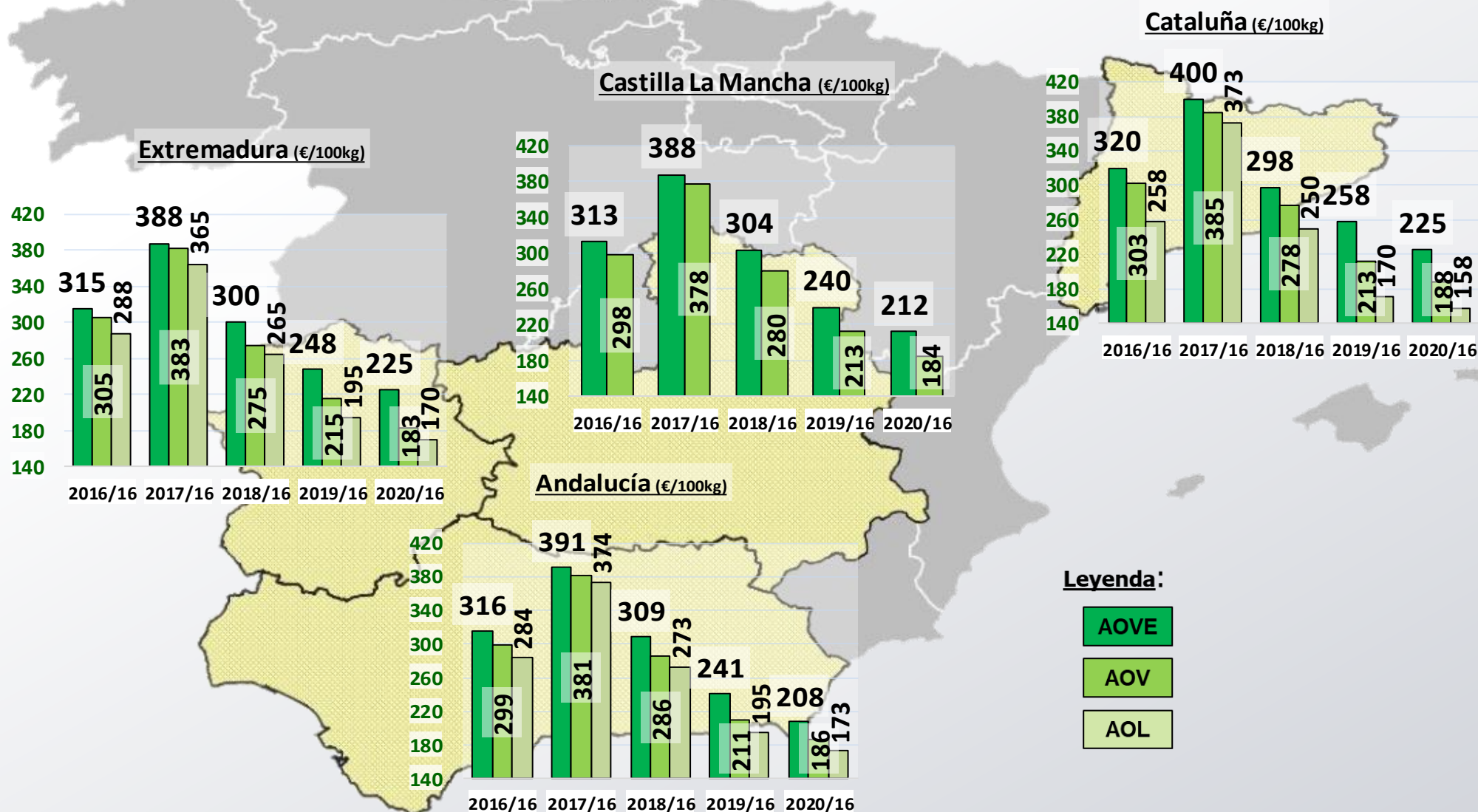
Inicio




Siguiete

PRECIOS CCAA

Precios por categoría (€/100kg). Últimas 5 Campañas



Inicio



Siguiente

PRECIOS INTERNACIONALES

Precios por categoría (€/100kg). Última Semana

| Últimos datos publicados: SEMANA 16/2020 |                  |                     |                      |                    |            |  |
|--|------------------|---------------------|----------------------|--------------------|------------|--|
| Categoría                                | Semana (€/100kg) | vs. Semana Anterior | vs. Campaña anterior | vs. Inicio Campaña | vs. España |  |
| <b>ITALIA</b>                            |                  |                     |                      |                    |            |  |
| AOVE                                     | 339,00           | ↑ 0,3%              | ↓ -36,9%             | ↓ -15,0%           | ↑ 62,4%    |  |
| AOV                                      | 189,00           | ↑ 1,1%              | ↓ -44,2%             | ↓ -25,9%           | ↑ 2,7%     |  |
| AOL                                      | 154,00           | → 0,0%              | ↓ -8,9%              | ↓ -6,7%            | ↓ -11,1%   |  |
| AOR                                      | 190,00           | ↑ 0,5%              | ↓ -10,4%             | ↓ -10,4%           | ↑ 8,4%     |  |
| <b>GRECIA</b>                            |                  |                     |                      |                    |            |  |
| AOVE                                     | 205,00           | ↓ -3,8%             | ↓ -21,2%             | ↓ -18,3%           | ↓ -1,8%    |  |
| AOV                                      | 127,50           | ↓ -1,9%             | ↓ -46,7%             | ↓ -44,6%           | ↓ -30,8%   |  |
| AOL                                      | 119,50           | ↓ -2,0%             | ↓ -37,1%             | ↓ -36,1%           | ↓ -31,0%   |  |
| <b>TÚNEZ</b>                             |                  |                     |                      |                    |            |  |
| AOVE                                     | 188,00           | → 0,0%              | ↓ -27,1%             | ↓ -19,3%           | ↓ -10,0%   |  |
| AOL                                      | 139,00           | → 0,0%              | ↓ -24,0%             | ↓ -28,7%           | ↓ -19,7%   |  |



Siguiente

Últimos datos publicados: SEMANA 16/2020

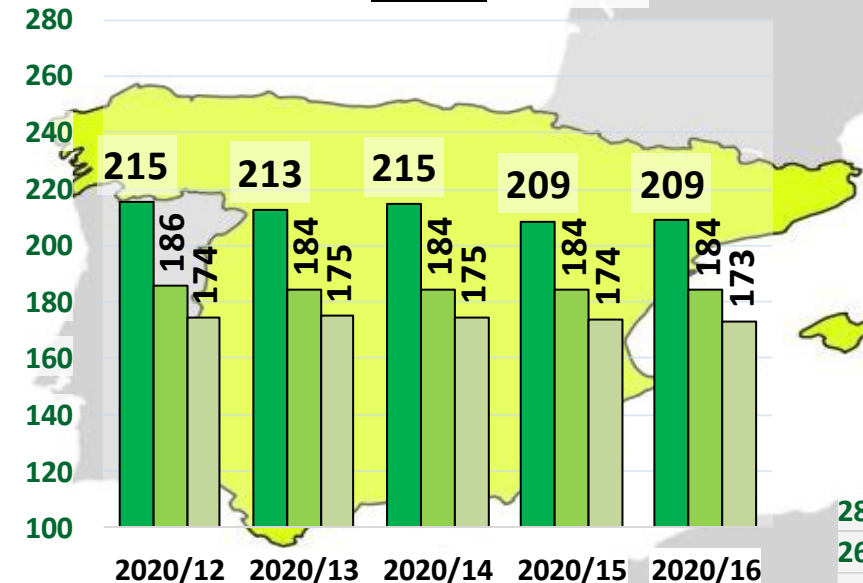
Inicio



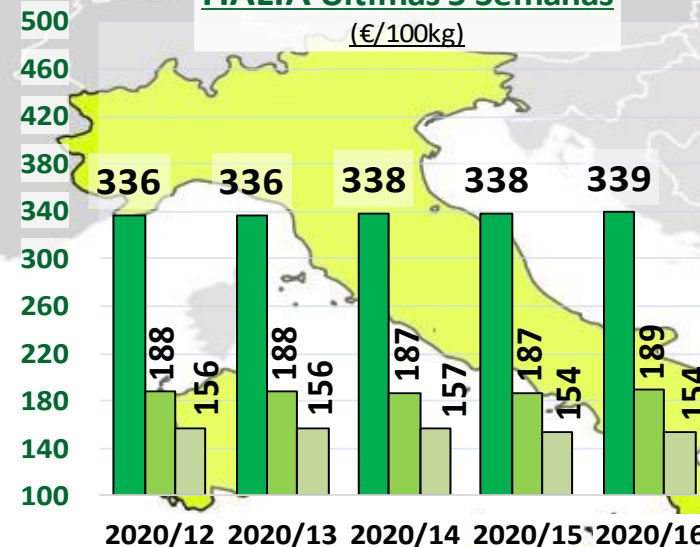
## PRECIOS INTERNACIONALES

### Precios por categoría (€/100kg). Últimas 5 Semanas

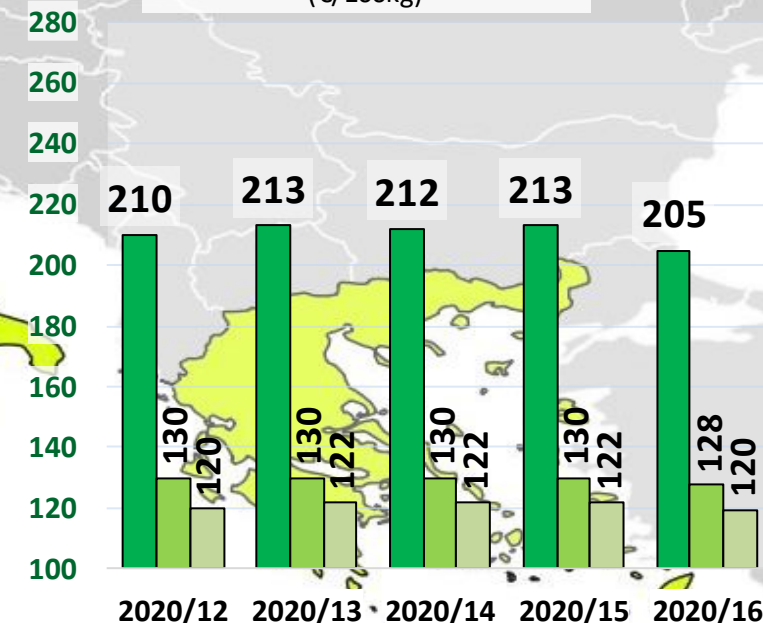
**ESPAÑA Últimas 5 Semanas**  
(€/100kg)



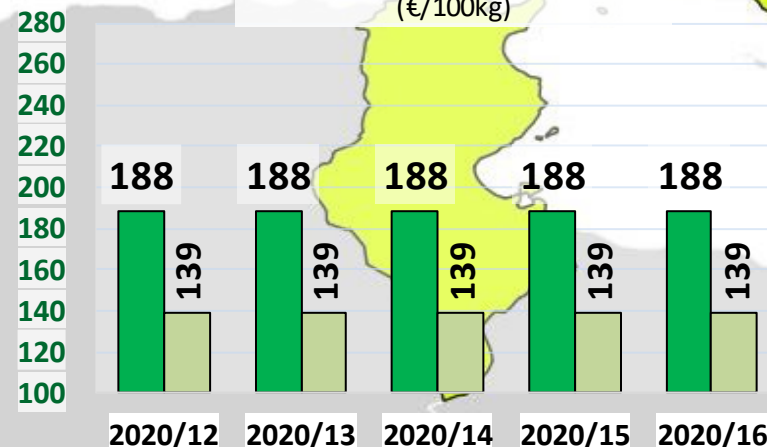
**ITALIA Últimas 5 Semanas**  
(€/100kg)



**GRECIA Últimas 5 Semanas**  
(€/100kg)



**TÚNEZ Últimas 5 Semanas**  
(€/100kg)



**Leyenda:**

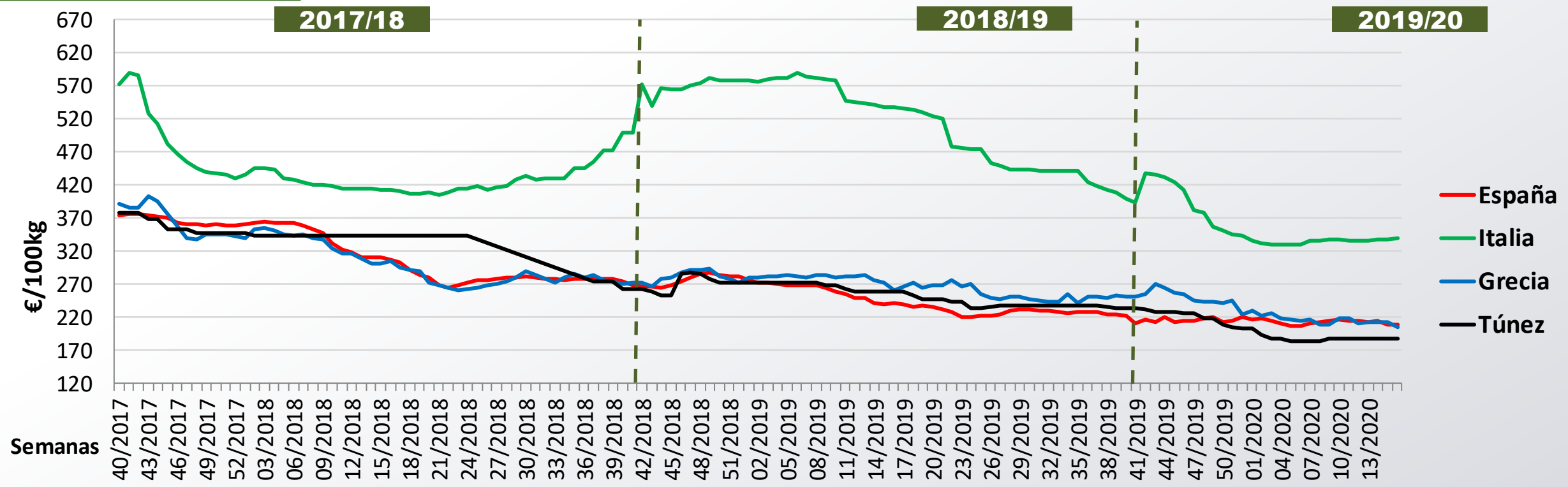
- AOVE
- AOV
- AOL



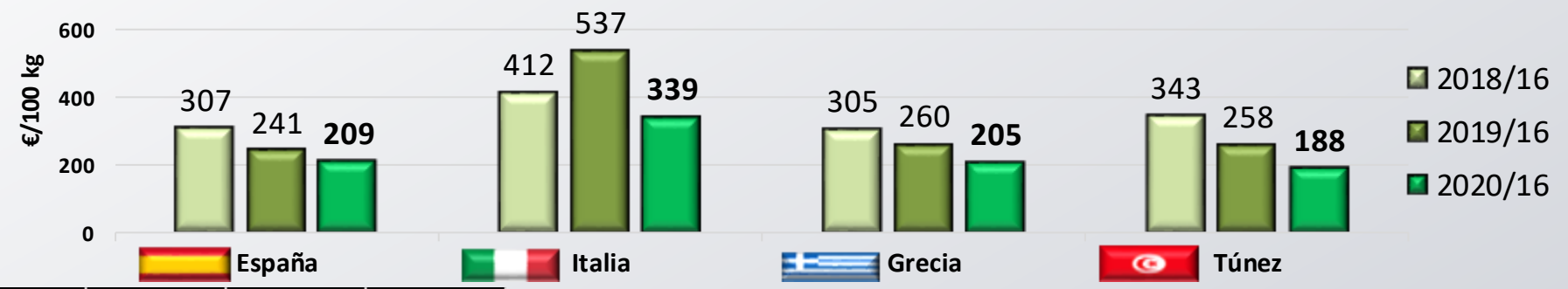
Últimos datos publicados: SEMANA 16/2020

PRECIOS INTERNACIONALES

Precios categoría Virgen Extra (€/100kg). Últimas 3 Campañas



Inicio



Siguiente

Últimos datos publicados: SEMANA 16/2020

## ANEXO Mercados Representativos de España



| Mercados representativos<br>Unidad: €/100 kg                  | Semana:     | 12/2020  | 13/2020  | 14/2020     | 15/2020  | 16/2020       | Variación respecto a:   |                   |                       |                                   |
|---|-------------|----------|----------|-------------|----------|---------------|-------------------------|-------------------|-----------------------|-----------------------------------|
|   | Fecha:      | 16-22/03 | 23-29/03 | 30/03-05/04 | 06-12/04 | 13-19/04      | Última Semana (€/100kg) | Última Semana (%) | Inicio de Campaña (%) | Misma Semana Campaña Anterior (%) |
| <b>Aceite de Oliva Virgen Extra - AOVE</b><br>(menos de 0,8º) | Jaén        | 213,81   | 213,81   | 212,50      | 206,75   | <b>205,25</b> | -1,50                   | -0,7%             | -6,3%                 | -14,1%                            |
|   | Córdoba     | 212,00   | 212,00   | 216,00      | 202,68   | <b>205,23</b> | 2,54                    | 1,3%              | -5,2%                 | -12,9%                            |
|   | Málaga      | 218,00   | 212,00   | 212,00      | 207,00   | <b>207,00</b> | 0,00                    | 0,0%              | -9,3%                 | -15,1%                            |
|   | Sevilla     | 220,00   | 210,00   | 210,00      | 210,00   | <b>210,00</b> | 0,00                    | 0,0%              | -9,8%                 | -15,2%                            |
|   | Toledo      | 213,00   | 212,50   | 214,00      | 213,00   | <b>214,50</b> | 1,50                    | 0,7%              | -0,7%                 | -10,3%                            |
|   | Badajoz     | 225,00   | 225,00   | 225,00      | 225,00   | <b>225,00</b> | 0,00                    | 0,0%              | 1,7%                  | -9,1%                             |
|   | Ciudad Real | 215,00   | 215,00   | 216,00      | 214,00   | <b>210,00</b> | -4,00                   | -1,9%             | -2,3%                 | -12,5%                            |
|   | Granada     | 214,55   | 214,55   | 216,05      | 209,55   | <b>211,05</b> | 1,50                    | 0,7%              | -5,5%                 | -12,2%                            |
|   | Tarragona   | 225,00   | 225,00   | 225,00      | 225,00   | <b>225,00</b> | 0,00                    | 0,0%              | -4,3%                 | -12,6%                            |
| <b>Aceite de Oliva Virgen - AOV</b><br>(de 0,8º a 2º)         | Jaén        | 185,11   | 183,75   | 183,75      | 185,75   | <b>184,75</b> | -1,00                   | -0,5%             | -8,8%                 | -8,8%                             |
|   | Badajoz     | 182,50   | 182,50   | 182,50      | 182,50   | <b>182,50</b> | 0,00                    | 0,0%              | -9,5%                 | -15,1%                            |
|   | Córdoba     | 187,00   | 185,00   | 185,00      | 180,61   | <b>182,61</b> | 2,00                    | 1,1%              | -10,3%                | -13,7%                            |
|   | Tarragona   | 187,50   | 187,50   | 187,50      | 187,50   | <b>187,50</b> | 0,00                    | 0,0%              | -7,4%                 | -11,8%                            |
|   | Granada     | 185,00   | 185,00   | 185,00      | 182,50   | <b>182,50</b> | 0,00                    | 0,0%              | -11,0%                | -14,8%                            |
|   | Sevilla     | 195,00   | 195,00   | 195,00      | 195,00   | <b>195,00</b> | 0,00                    | 0,0%              | -8,9%                 | -6,7%                             |
|   | Toledo      | 185,00   | 185,90   | 184,90      | 183,00   | <b>184,00</b> | 1,00                    | 0,5%              | -7,5%                 | -13,6%                            |
| <b>Aceite de Oliva Lampante - AOL</b><br>(más de 2º)          | Jaén        | 174,03   | 175,13   | 174,53      | 173,82   | <b>173,25</b> | -0,57                   | -0,3%             | -12,6%                | -8,3%                             |
|   | Córdoba     | 175,50   | 176,50   | 176,50      | 175,27   | <b>174,27</b> | -1,00                   | -0,6%             | -12,0%                | -9,2%                             |
|   | Tarragona   | 160,00   | 160,00   | 160,00      | 160,00   | <b>157,50</b> | -2,50                   | -1,6%             | -12,5%                | -7,4%                             |
|   | Badajoz     | 170,00   | 170,00   | 170,00      | 170,00   | <b>170,00</b> | 0,00                    | 0,0%              | -12,3%                | -12,8%                            |
|   | Málaga      | 178,00   | 178,00   | 178,00      | 178,00   | <b>178,00</b> | 0,00                    | 0,0%              | -12,1%                | -11,4%                            |
|   | Sevilla     | 172,00   | 172,00   | 172,00      | 172,00   | <b>172,00</b> | 0,00                    | 0,0%              | -16,7%                | -14,0%                            |
| <b>Aceite de Oliva Refinado - AOR</b>                         | Jaén        | 177,61   | 176,63   | 176,63      | 174,13   | <b>173,43</b> | -0,70                   | -0,4%             | -14,4%                | -14,4%                            |
|   | Córdoba     | 179,00   | 178,50   | 178,50      | 177,94   | <b>176,44</b> | -1,50                   | -0,8%             | -11,8%                | -12,4%                            |
|   | Sevilla     | 178,00   | 177,50   | 176,50      | 175,00   | <b>174,00</b> | -1,00                   | -0,6%             | -14,2%                | -13,6%                            |
|   | Tarragona   | 177,50   | 177,50   | 177,50      | 177,50   | <b>177,50</b> | 0,00                    | 0,0%              | -9,0%                 | -11,3%                            |
| <b>Aceite de Orujo Refinado - AORR</b>                        | Jaén        | 103,13   | 102,56   | 102,56      | 101,02   | <b>100,59</b> | -0,43                   | -0,4%             | -9,4%                 | -13,1%                            |
|   | Córdoba     | 103,50   | 103,00   | 102,50      | 101,11   | <b>100,50</b> | -0,60                   | -0,6%             | -6,9%                 | -13,8%                            |
|   | Tarragona   | 100,00   | 100,00   | 100,00      | 100,00   | <b>107,50</b> | 7,50                    | 7,5%              | -2,3%                 | -6,5%                             |



DIRECCION GENERAL DE PRODUCCIONES Y MERCADOS AGRARIOS

SUBDIRECCION GENERAL DE CULTIVOS HERBACEOS E INDUSTRIALES Y ACEITE DE OLIVA



Inicio