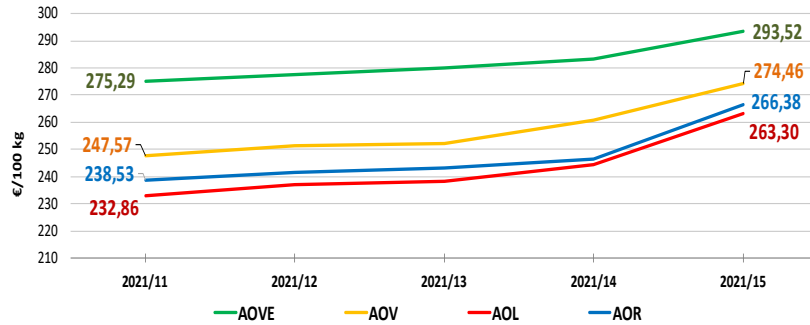


## NACIONALES

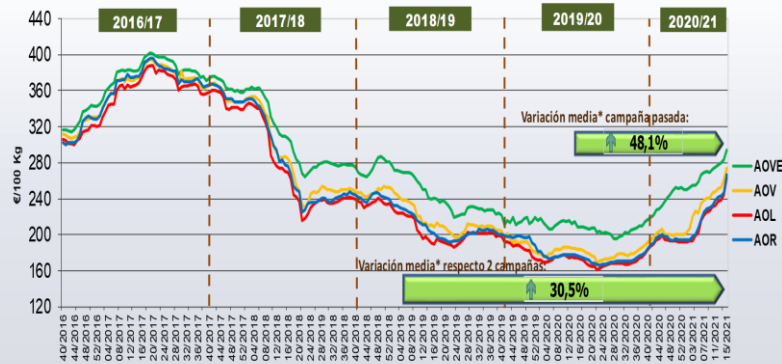
## CCAA

## INTERNACIONALES


Última Semana y Últimas 5 Semanas



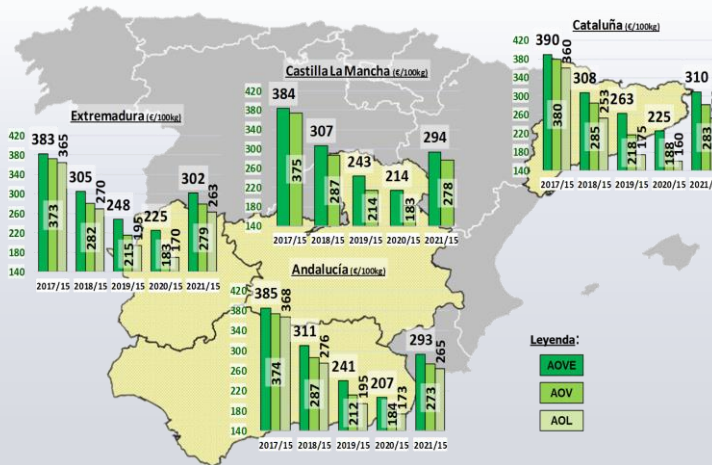
Semanas equivalentes Últimas Campañas



Precios Medios Campaña

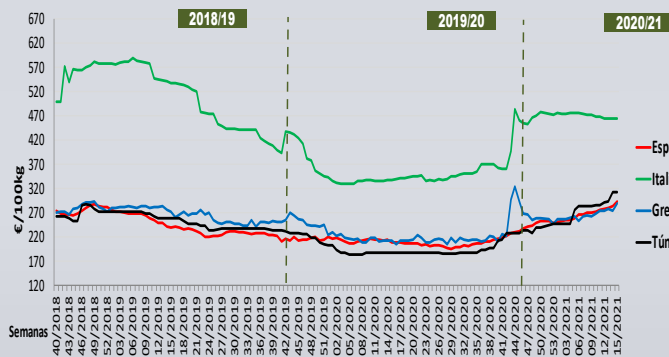
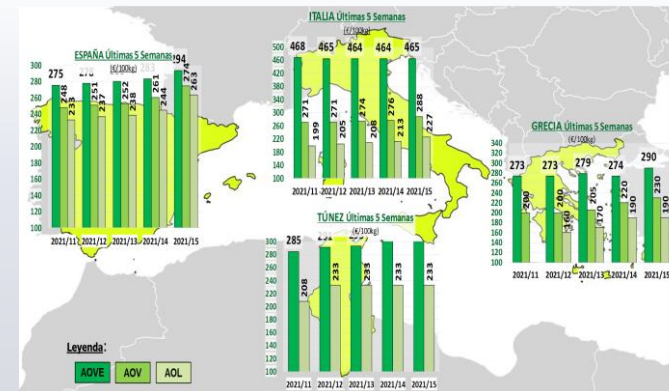


Categoría	Semana					vs. Semana Anterior		vs. Últimas 5 Semanas		vs. Inicio campaña anterior	
	2021/11	2021/12	2021/13	2021/14	2021/15	€/100 kg	%	€/100 kg	%	Inicio campaña anterior	Campaña anterior
<b>Virgen Extra</b>											
Andalucía	274,62	277,30	278,93	281,70	293,20	↑ 11,50	4,08%	↑ 18,58	6,8%	↑ 34,5%	↑ 41,5%
Castilla-La Mancha	278,50	280,75	282,98	286,50	294,00	↑ 7,50	2,62%	↑ 15,50	5,6%	↑ 36,7%	↑ 37,7%
Cataluña	292,50	292,50	297,50	297,50	310,00	↑ 12,50	4,20%	↑ 17,50	6,0%	↑ 35,7%	↑ 37,8%
Extremadura	278,50	282,00	283,50	296,25	302,17	↑ 5,92	2,00%	↑ 23,67	8,5%	↑ 40,5%	↑ 34,3%
<b>ESPAÑA</b>	275,29	277,74	280,00	283,12	293,52	↑ 10,40	3,67%	↑ 18,23	6,62%	↑ 35,4%	↑ 40,7%
<b>Virgen</b>											
Andalucía	247,77	252,09	253,29	261,35	273,25	↑ 11,90	4,55%	↑ 25,48	10,3%	↑ 42,8%	↑ 48,7%
Castilla-La Mancha	248,50	256,50	256,75	261,50	277,50	↑ 16,00	6,12%	↑ 29,00	11,7%	↑ 46,1%	↑ 51,6%
Cataluña	262,50	262,50	267,50	267,50	282,50	↑ 15,00	5,61%	↑ 20,00	7,6%	↑ 46,8%	↑ 50,7%
Extremadura	247,50	260,00	260,00	280,00	279,00	↓ -1,00	-0,36%	↑ 31,50	12,7%	↑ 50,8%	↑ 52,9%
<b>ESPAÑA</b>	247,57	251,43	252,25	260,64	274,46	↑ 13,82	5,30%	↑ 26,89	10,86%	↑ 43,1%	↑ 49,1%
<b>Lampante</b>											
Andalucía	234,25	238,59	240,38	245,02	265,00	↑ 19,08	7,76%	↑ 30,75	13,1%	↑ 46,9%	↑ 52,9%
Cataluña	212,50	212,50	215,50	215,50	252,50	↑ 37,00	17,17%	↑ 40,00	18,8%	↑ 48,5%	↑ 57,8%
Extremadura	220,00	230,00	230,00	251,50	262,67	↑ 11,17	4,44%	↑ 42,67	19,4%	↑ 48,0%	↑ 54,5%
<b>ESPAÑA</b>	232,86	236,93	238,11	244,43	263,30	↑ 18,87	7,72%	↑ 30,44	13,07%	↑ 43,0%	↑ 51,5%



**Semana 15/2021**  
(del 12 al 18 de abril de 2021)

Categoría	Semana (€/100kg)	Últimos datos publicados: SEMANA 15/2021			
		Vs. Semana Anterior	Vs. Campaña anterior	Vs. Inicio Campaña	Vs. España
<b>ITALIA</b>					
AOVE	465,00	↑ 0,2%	↑ 37,6%	↑ 28,1%	↑ 58,4%
AOV	288,00	↑ 4,3%	↑ 54,0%	↑ 47,7%	↑ 4,9%
AOL	227,00	↑ 6,6%	↑ 47,4%	↑ 44,6%	↓ -13,8%
AOR	227,00	↑ 6,3%	↑ 50,8%	↑ 50,0%	↓ -14,8%
<b>GRECIA</b>					
AOVE	290,00	↑ 5,9%	↑ 36,2%	↑ 38,1%	↓ -1,2%
AOV	230,00	↑ 4,5%	↑ 76,9%	↑ 44,7%	↓ -16,2%
AOL	190,00	→ 0,0%	↑ 55,7%	↑ 58,3%	↓ -27,8%
<b>TÚNEZ</b>					
AOVE	313,00	→ 0,0%	↑ 66,5%	↑ 46,9%	↓ 6,6%
AOL	233,00	→ 0,0%	↑ 67,6%	↑ 34,7%	↓ -11,5%



## PRECIOS NACIONALES

Precios por categoría (€/100kg). Última Semana

CATEGORIA	SEMANA		Variación vs. Semana Anterior		Variaciones vs.			
	2021/14	2021/15	€/100 kg	%	Inicio Campaña Semana 40/2020	Misma semana campaña anterior	Misma semana 2 campañas anteriores	Media de cuatro campañas anteriores
	05-11/04	12-18/04						
Aceite de oliva virgen extra	283,12	<b>293,52</b>	↑ 10,40	↑ 3,67%	↑ 35,4%	↑ 40,7%	↑ 22,3%	↑ 2,8%
Aceite de oliva virgen	260,64	<b>274,46</b>	↑ 13,82	↑ 5,30%	↑ 43,1%	↑ 49,1%	↑ 30,1%	↑ 3,9%
Aceite de oliva lampante	244,43	<b>263,30</b>	↑ 18,87	↑ 7,72%	↑ 43,0%	↑ 51,5%	↑ 38,3%	↑ 4,9%
Aceite de oliva refinado	246,50	<b>266,38</b>	↑ 19,88	↑ 8,06%	↑ 44,4%	↑ 51,2%	↑ 31,1%	↑ 3,1%
Aceite de orujo de oliva refinado	138,01	<b>147,11</b>	↑ 9,10	↑ 6,59%	↑ 55,3%	↑ 46,1%	↑ 27,0%	↓ -12,6%
<b>MEDIA SIN ORUJO</b>	258,67	<b>274,42</b>	↑ 15,74	↑ 6,09%	↑ 41,5%	↑ 48,1%	↑ 30,5%	↑ 3,7%



Inicio

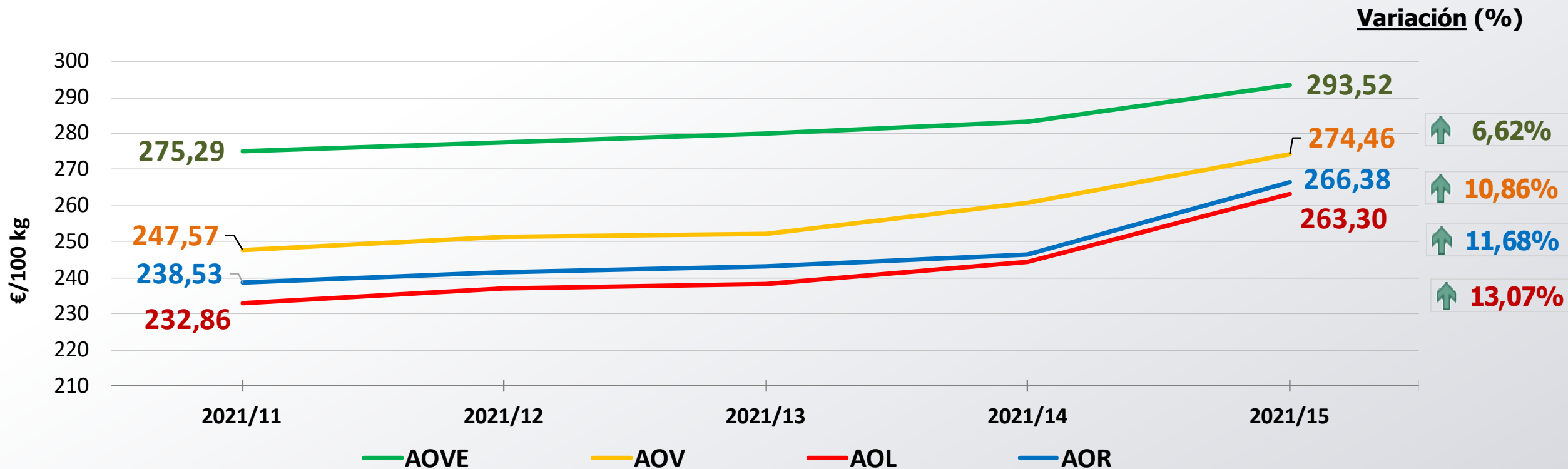
*Ascenso de las cotizaciones en todas las categorías*



Siguiente

PRECIOS NACIONALES

Precios por categoría (€/100kg). Últimas 5 Semanas



Inicio

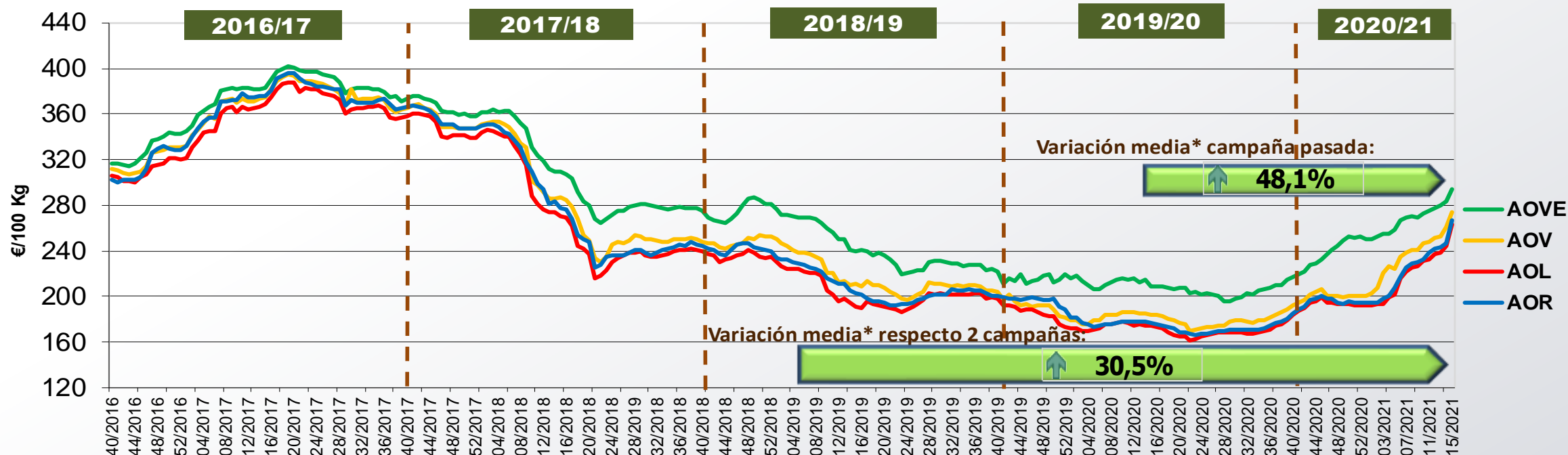
Cotizaciones por encima del precio marcado hace 5 semanas



Siguiente

## PRECIOS NACIONALES


### Precios por categoría (€/100kg). Últimas 5 Campañas



CATEGORÍA	Semana 15 de las últimas 5 campañas					Variación vs.	
	2017/15	2018/15	2019/15	2020/15	2021/15	Campaña Anterior	2 Campañas Anteriores
Aceite de oliva virgen extra	383,39	309,72	239,92	208,67	<b>293,52</b>	↑ 40,7%	↑ 22,3%
Aceite de oliva virgen	374,65	287,06	210,97	184,06	<b>274,46</b>	↑ 49,1%	↑ 30,1%
Aceite de oliva lampante	369,02	270,78	190,37	173,79	<b>263,30</b>	↑ 51,5%	↑ 38,3%
Aceite de oliva refinado	375,85	277,83	203,19	176,14	<b>266,38</b>	↑ 51,2%	↑ 31,1%
Aceite de orujo de oliva refinado	251,25	205,17	115,79	100,71	<b>147,11</b>	↑ 46,1%	↑ 27,0%
<b>MEDIA SIN ORUJO</b>	<b>375,73</b>	<b>286,35</b>	<b>211,11</b>	<b>185,67</b>	<b>274,42</b>	↑ 48,1%	↑ 30,5%



Inicio

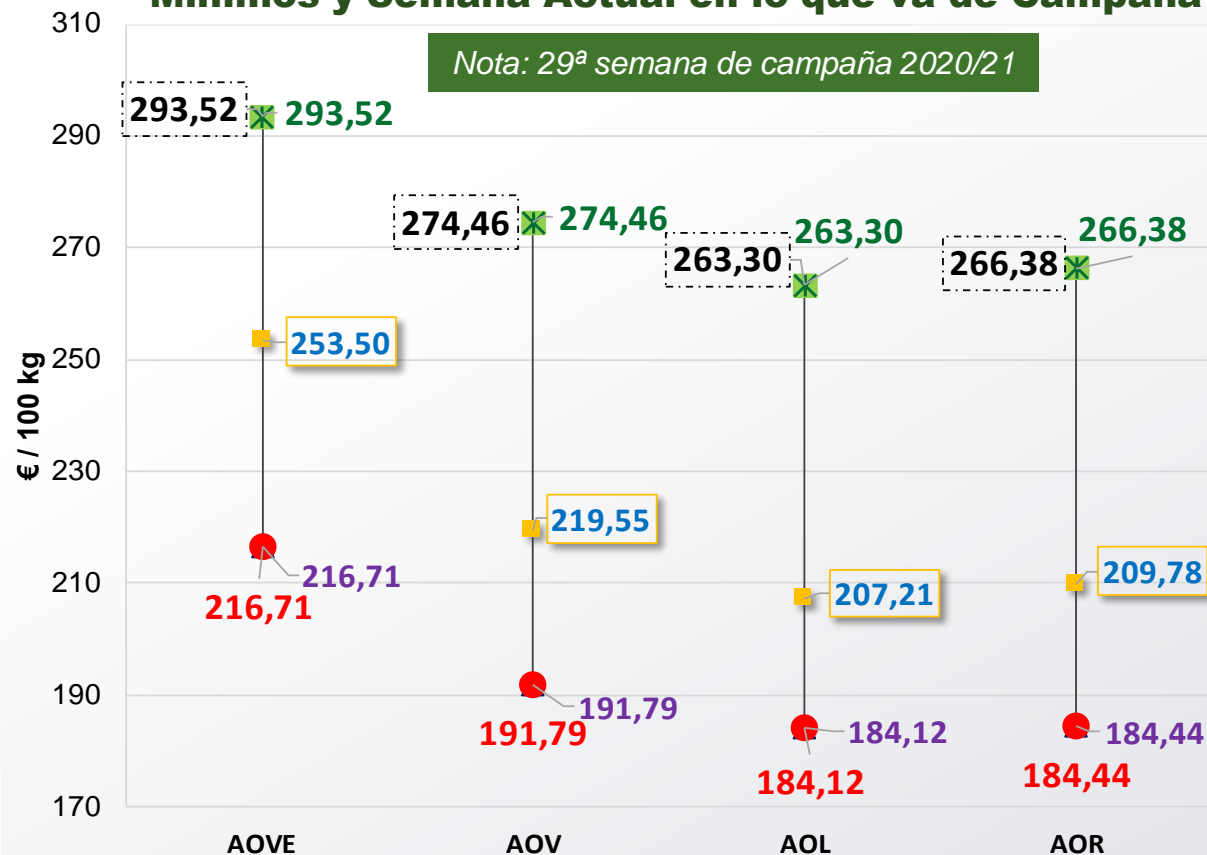


Siguiente

\*Se refiere a la media de las variaciones de las diferentes categorías de aceite de oliva en la última semana respecto a 12 meses y 24 meses previos.

## PRECIOS NACIONALES

### Cotizaciones de Inicio de Campaña, Máximos, Medios, Mínimos y Semana Actual en lo que va de Campaña



Inicio

△ Inicio Campaña Semana 40/2020

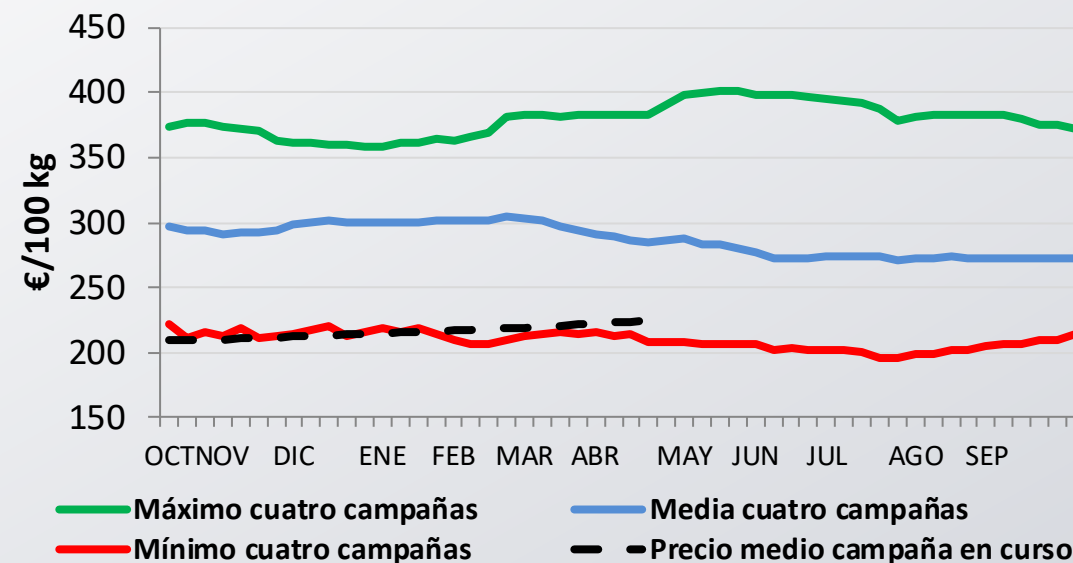
✱ Máximo de Campaña

● Mínimo de Campaña

◆ Semana Actual: 15/2021

■ Precio medio en lo que va de campaña

### Evolución precio medio semanal de AOVE respecto las máximas y mínimas semanales de las 4 campañas anteriores



Siguiente

## PRECIOS CCAA

## Precios por categoría (€/100kg). Últimas 5 Semanas

Virgen Extra	Semana					vs. Semana Anterior		vs. Últimas 5 Semanas		vs.	
	2021/11	2021/12	2021/13	2021/14	2021/15	€/100 kg	%	€/100 kg	%	Inicio campaña	Campaña anterior
Andalucía	274,62	277,30	278,93	281,70	<b>293,20</b>	↑ 11,50	↑ 4,08%	↑ 18,58	↑ 6,8%	↑ 34,5%	↑ 41,5%
Castilla-La Mancha	278,50	280,75	282,98	286,50	<b>294,00</b>	↑ 7,50	↑ 2,62%	↑ 15,50	↑ 5,6%	↑ 36,7%	↑ 37,7%
Cataluña	292,50	292,50	297,50	297,50	<b>310,00</b>	↑ 12,50	↑ 4,20%	↑ 17,50	↑ 6,0%	↑ 35,7%	↑ 37,8%
Extremadura	278,50	282,00	283,50	296,25	<b>302,17</b>	↑ 5,92	↑ 2,00%	↑ 23,67	↑ 8,5%	↑ 40,5%	↑ 34,3%
<b>ESPAÑA</b>	<b>275,29</b>	<b>277,74</b>	<b>280,00</b>	<b>283,12</b>	<b>293,52</b>	↑ 10,40	↑ 3,67%	↑ 18,23	↑ 6,62%	↑ 35,4%	↑ 40,7%
Vírgen	Semana					vs. Semana Anterior		vs. Últimas 5 Semanas		vs.	
	2021/11	2021/12	2021/13	2021/14	2021/15	€/100 kg	%	€/100 kg	%	Inicio campaña	Campaña anterior
Andalucía	247,77	252,09	253,29	261,35	<b>273,25</b>	↑ 11,90	↑ 4,55%	↑ 25,48	↑ 10,3%	↑ 42,8%	↑ 48,7%
Castilla-La Mancha	248,50	256,50	256,75	261,50	<b>277,50</b>	↑ 16,00	↑ 6,12%	↑ 29,00	↑ 11,7%	↑ 46,1%	↑ 51,6%
Cataluña	262,50	262,50	267,50	267,50	<b>282,50</b>	↑ 15,00	↑ 5,61%	↑ 20,00	↑ 7,6%	↑ 46,8%	↑ 50,7%
Extremadura	247,50	260,00	260,00	280,00	<b>279,00</b>	↓ -1,00	↓ -0,36%	↑ 31,50	↑ 12,7%	↑ 50,8%	↑ 52,9%
<b>ESPAÑA</b>	<b>247,57</b>	<b>251,43</b>	<b>252,25</b>	<b>260,64</b>	<b>274,46</b>	↑ 13,82	↑ 5,30%	↑ 26,89	↑ 10,86%	↑ 43,1%	↑ 49,1%
Lampante	Semana					vs. Semana Anterior		vs. Últimas 5 Semanas		vs.	
	2021/11	2021/12	2021/13	2021/14	2021/15	€/100 kg	%	€/100 kg	%	Inicio campaña	Campaña anterior
Andalucía	234,25	238,59	240,38	245,92	<b>265,00</b>	↑ 19,08	↑ 7,76%	↑ 30,75	↑ 13,1%	↑ 46,9%	↑ 52,9%
Cataluña	212,50	212,50	215,50	215,50	<b>252,50</b>	↑ 37,00	↑ 17,17%	↑ 40,00	↑ 18,8%	↑ 48,5%	↑ 57,8%
Extremadura	220,00	230,00	230,00	251,50	<b>262,67</b>	↑ 11,17	↑ 4,44%	↑ 42,67	↑ 19,4%	↑ 48,0%	↑ 54,5%
<b>ESPAÑA</b>	<b>232,86</b>	<b>236,93</b>	<b>238,11</b>	<b>244,43</b>	<b>263,30</b>	↑ 18,87	↑ 7,72%	↑ 30,44	↑ 13,07%	↑ 43,0%	↑ 51,5%



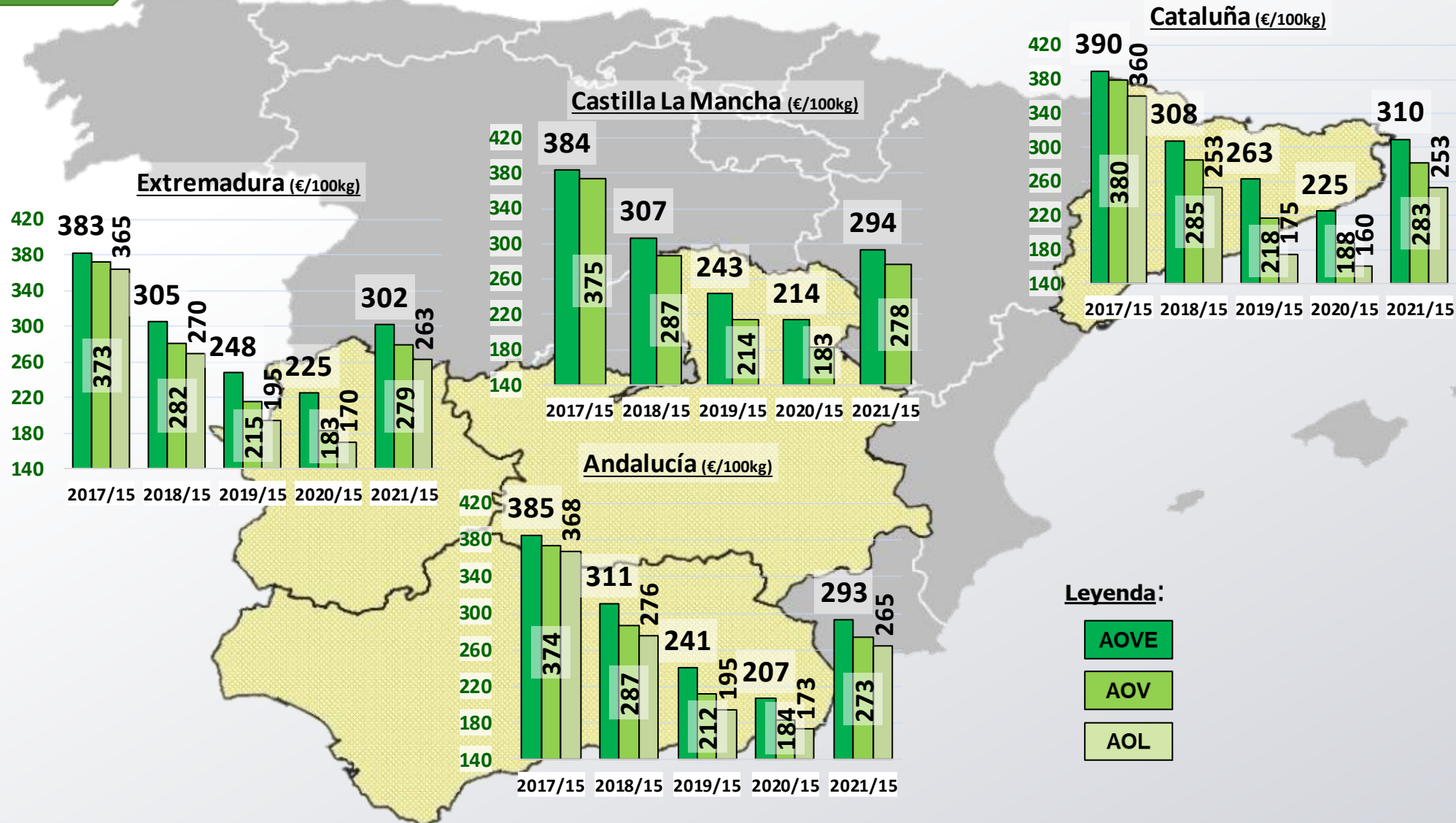
Inicio



Siguiete

PRECIOS CCAA

Precios por categoría (€/100kg). Últimas 5 Campañas



Inicio



Siguiente

PRECIOS INTERNACIONALES

Precios por categoría (€/100kg). Última Semana

Últimos datos publicados: SEMANA 15/2021						
Categoría	Semana (€/100kg)	vs. Semana Anterior	vs. Campaña anterior	vs. Inicio Campaña	vs. España	
<b>ITALIA</b>						
AOVE	465,00	↑ 0,2%	↑ 37,6%	↑ 28,1%	↑ 58,4%	
AOV	288,00	↑ 4,3%	↑ 54,0%	↑ 47,7%	↑ 4,9%	
AOL	227,00	↑ 6,6%	↑ 47,4%	↑ 44,6%	↓ -13,8%	
AOR	227,00	↑ 6,3%	↑ 50,8%	↑ 50,0%	↓ -14,8%	
<b>GRECIA</b>						
AOVE	290,00	↑ 5,9%	↑ 36,2%	↑ 38,1%	↓ -1,2%	
AOV	230,00	↑ 4,5%	↑ 76,9%	↑ 44,7%	↓ -16,2%	
AOL	190,00	→ 0,0%	↑ 55,7%	↑ 58,3%	↓ -27,8%	
<b>TÚNEZ</b>						
AOVE	313,00	→ 0,0%	↑ 66,5%	↑ 46,9%	↑ 6,6%	
AOL	233,00	→ 0,0%	↑ 67,6%	↑ 34,7%	↓ -11,5%	



Inicio



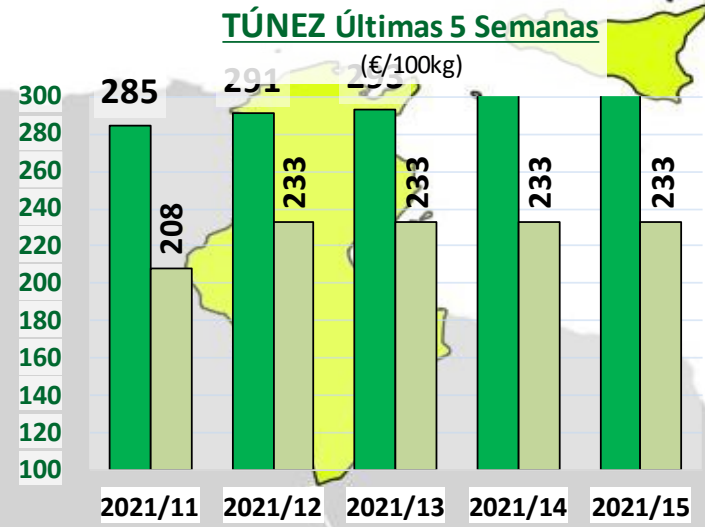
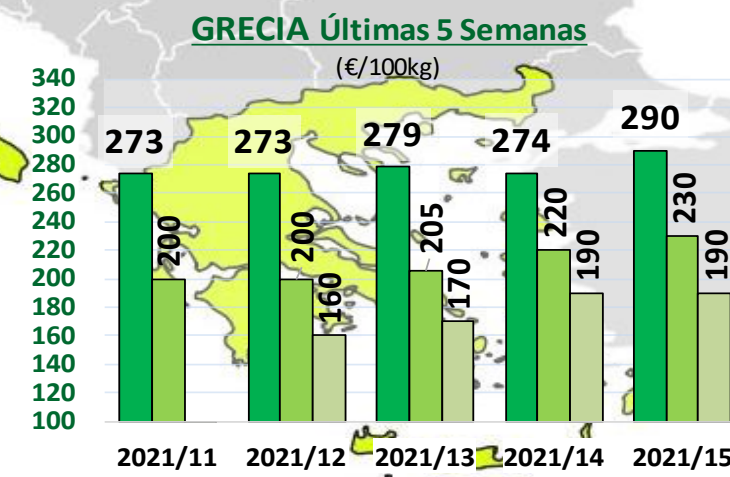
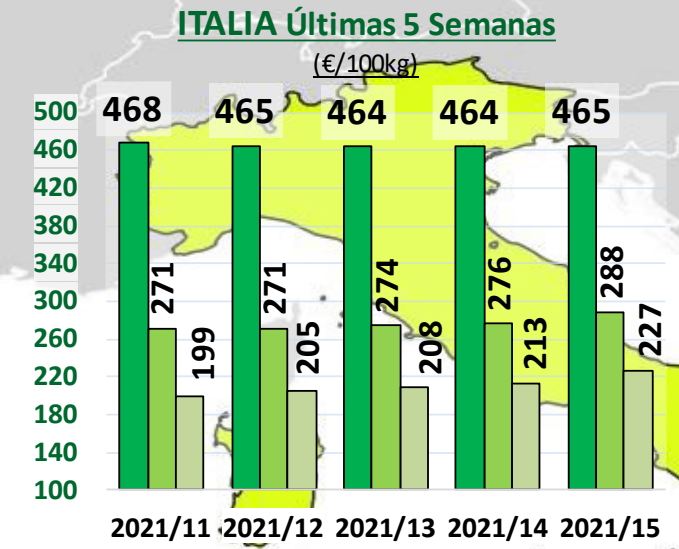
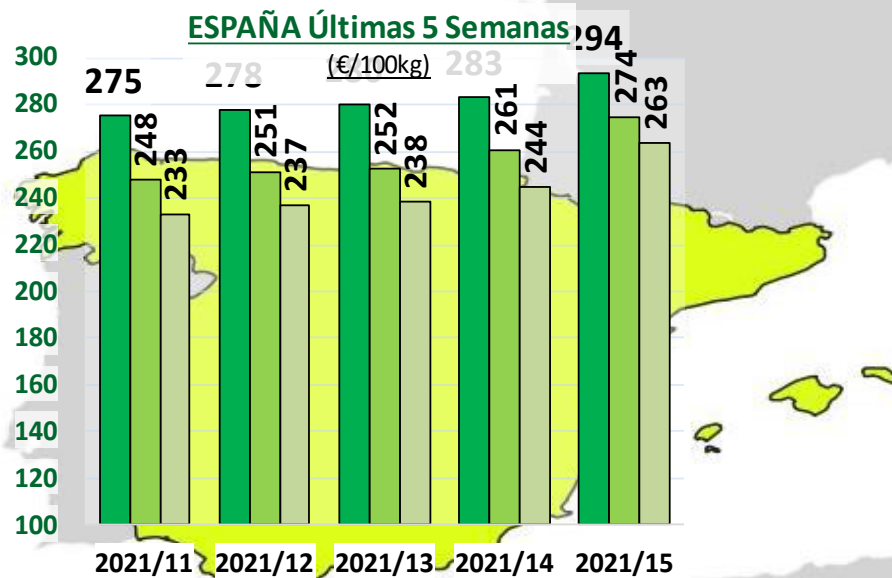
Siguiente

Últimos datos publicados: SEMANA 15/2021



PRECIOS INTERNACIONALES

Precios por categoría (€/100kg). Últimas 5 Semanas



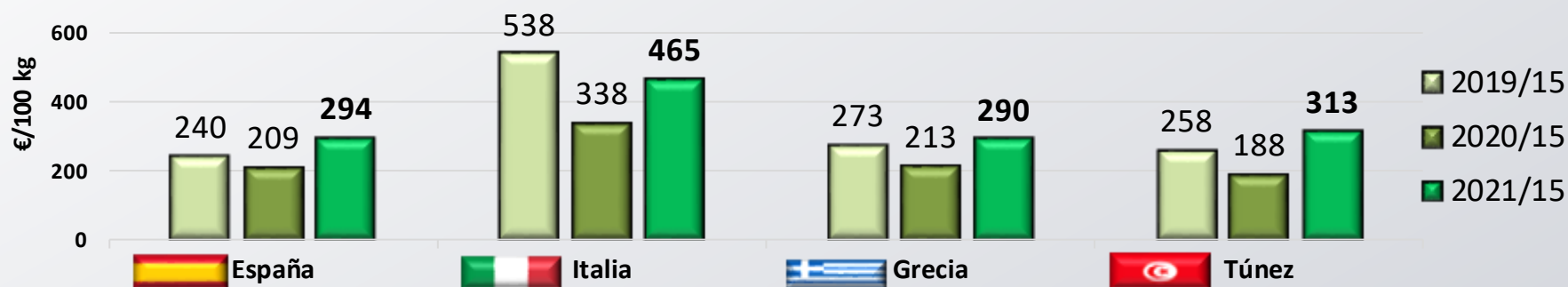
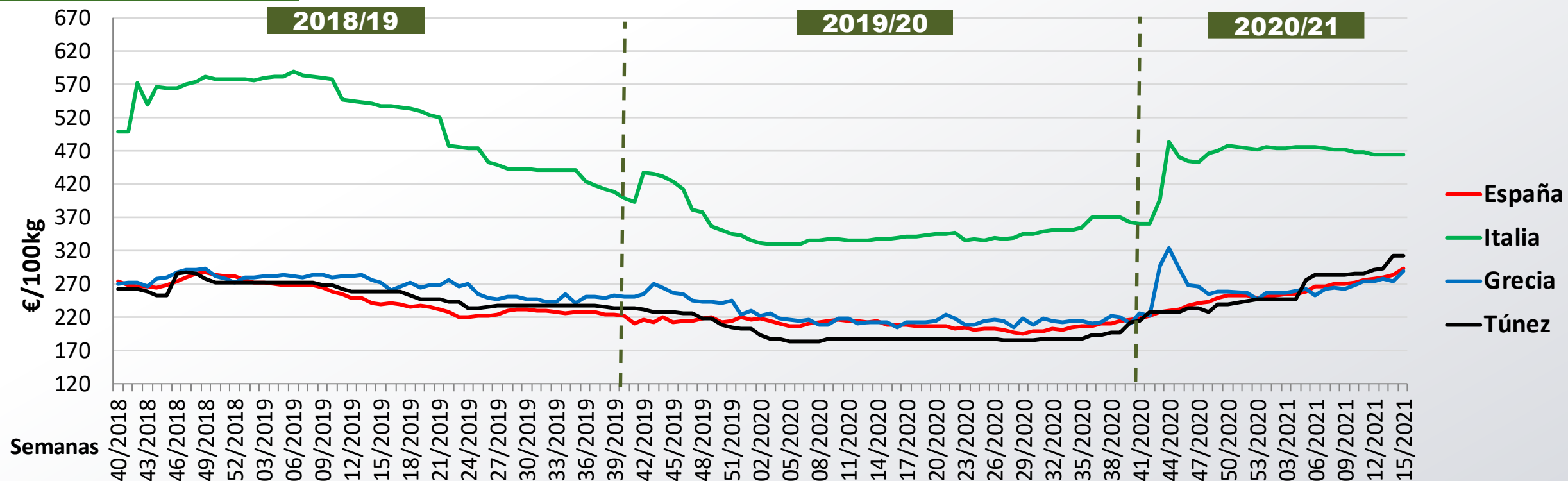
**Leyenda:**

- AOVE
- AOV
- AOL


Últimos datos publicados: SEMANA 15/2021

## PRECIOS INTERNACIONALES

### Precios categoría Virgen Extra (€/100kg). Últimas 3 Campañas



Inicio



Siguiente

Últimos datos publicados: SEMANA 15/2021

MINISTERIO DE AGRICULTURA, PESCA Y ALIMENTACIÓN

Dirección General de Producciones y Mercados Agrarios  
Subdirección General de Cultivos Herbáceos e Industriales y Aceite de Oliva

## ANEXO Mercados Representativos de España



Mercados representativos Unidad: €/100 kg	Semana:	11/2021	12/2021	13/2021	14/2021	15/2021	Variación respecto a:			
	Fecha:	15-21/03	22-28/03	29/03-04/04	05-11/04	12-18/04	Última Semana (€/100kg)	Última Semana (%)	Inicio de Campaña (%)	Misma Semana Campaña Anterior (%)
Aceite de Oliva Virgen Extra - AOVE (menos de 0,8º)	Jaén	273,34	275,50	278,50	280,00	<b>290,00</b>	10,00	3,6%	35,1%	40,3%
	Córdoba	276,00	277,00	280,50	280,50	<b>294,00</b>	13,50	4,8%	35,8%	45,1%
	Málaga	277,50	280,00	280,00	281,00	<b>292,00</b>	11,00	3,9%	34,6%	41,1%
	Sevilla	274,00	276,50	277,50	282,00	<b>296,00</b>	14,00	5,0%	31,0%	41,0%
	Toledo	283,00	284,50	284,95	287,00	<b>295,50</b>	8,50	3,0%	37,4%	38,7%
	Badajoz	278,50	282,00	283,50	296,25	<b>302,17</b>	5,92	2,0%	40,5%	34,3%
	Ciudad Real	274,00	277,00	281,00	286,00	<b>292,50</b>	6,50	2,3%	36,0%	36,7%
	Granada	272,25	277,50	278,15	285,00	<b>294,00</b>	9,00	3,2%	36,1%	40,3%
Tarragona	292,50	292,50	297,50	297,50	<b>310,00</b>	12,50	4,2%	35,7%	37,8%	
Aceite de Oliva Virgen - AOV (de 0,8º a 2º)	Jaén	247,59	251,50	252,00	261,00	<b>276,00</b>	15,00	5,7%	44,0%	48,6%
	Badajoz	247,50	260,00	260,00	280,00	<b>279,00</b>	-1,00	-0,4%	50,8%	52,9%
	Córdoba	249,50	250,50	253,00	260,50	<b>270,00</b>	9,50	3,6%	41,4%	49,5%
	Tarragona	262,50	262,50	267,50	267,50	<b>282,50</b>	15,00	5,6%	46,8%	50,7%
	Granada	247,00	254,50	256,15	266,40	<b>269,00</b>	2,60	1,0%	43,9%	47,4%
	Sevilla	247,00	251,84	252,00	257,50	<b>278,00</b>	20,50	8,0%	42,6%	42,6%
	Toledo	248,50	256,50	256,75	261,50	<b>277,50</b>	16,00	6,1%	46,1%	51,6%
Aceite de Oliva Lampante - AOL (más de 2º)	Jaén	234,32	238,00	238,75	244,50	<b>263,00</b>	18,50	7,6%	42,3%	51,3%
	Córdoba	232,37	237,50	239,50	247,00	<b>265,00</b>	18,00	7,3%	42,1%	51,2%
	Tarragona	212,50	212,50	215,50	215,50	<b>252,50</b>	37,00	17,2%	48,5%	57,8%
	Badajoz	220,00	230,00	230,00	251,50	<b>262,67</b>	11,17	4,4%	48,0%	54,5%
	Málaga	231,00	235,50	237,50	242,00	<b>265,00</b>	23,00	9,5%	51,4%	48,9%
	Sevilla	235,68	239,18	240,50	245,00	<b>268,00</b>	23,00	9,4%	49,9%	55,8%
Aceite de Oliva Refinado - AOR	Jaén	236,00	240,00	241,00	246,00	<b>265,00</b>	19,00	7,7%	44,4%	52,2%
	Córdoba	236,00	240,50	242,50	246,50	<b>260,00</b>	13,50	5,5%	42,1%	46,1%
	Sevilla	234,62	240,00	240,50	244,50	<b>268,00</b>	23,50	9,6%	45,9%	53,1%
	Tarragona	247,50	245,75	249,00	249,00	<b>272,50</b>	23,50	9,4%	45,3%	53,5%
Aceite de Orujo Refinado - AOR	Jaén	133,68	135,63	136,50	139,00	<b>148,00</b>	9,00	6,5%	57,2%	46,5%
	Córdoba	136,50	138,00	139,00	140,50	<b>147,00</b>	6,50	4,6%	58,9%	45,4%
	Tarragona	142,50	142,50	145,00	145,00	<b>150,00</b>	5,00	3,4%	53,8%	50,0%

