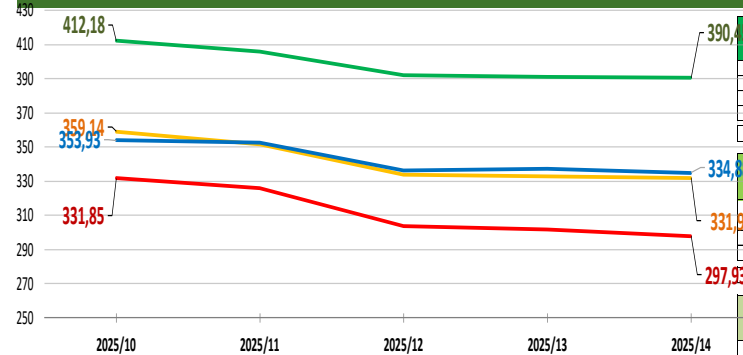


NACIONALES

CCAA

INTERNACIONALES

Última Semana y
Últimas 5 Semanas
€/100 kg

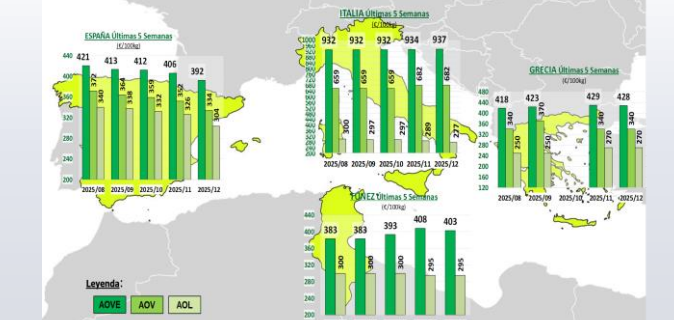
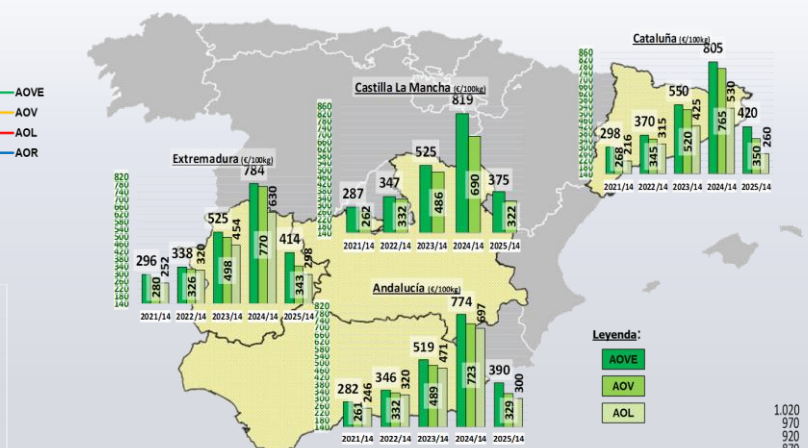
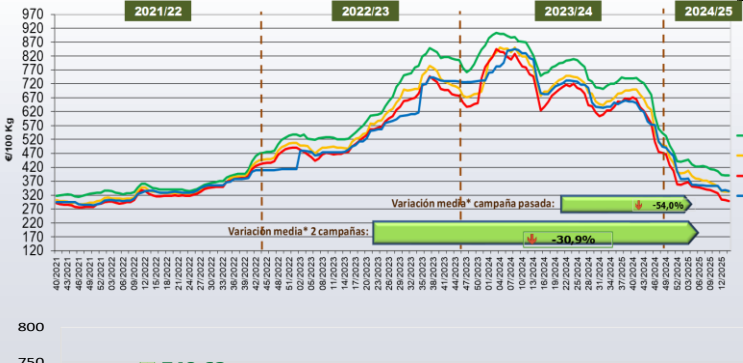


CCAA	Semana					vs. Semana Anterior		vs. Últimas 5 Semanas		vs. Inicio campaña		vs. Campaña anterior	
	2025/10	2025/11	2025/12	2025/13	2025/14	€/100 kg	%	€/100 kg	%	€/100 kg	%	€/100 kg	%
Virgen Extra	409,69	404,44	391,12	389,00	389,59	↑ 0,60	↑ 0,15%	↓ -20,09	↓ -4,9%	↓ -46,7%	↓ -49,7%	↓ -49,7%	↓ -49,7%
Andalucía	415,74	404,49	384,49	387,69	374,74	↓ 12,96	↓ -3,34%	↓ -41,00	↓ -9,9%	↓ -53,9%	↓ -54,2%	↓ -54,2%	↓ -54,2%
Castilla-La Mancha	440,00	440,00	440,00	440,00	420,00	↓ 20,00	↓ -4,55%	↓ -20,00	↓ -4,5%	↓ -43,2%	↓ -47,8%	↓ -47,8%	↓ -47,8%
Cataluña	425,00	415,25	403,25	406,25	413,75	↑ 7,50	↑ 1,85%	↓ -11,25	↓ -2,6%	↓ -43,3%	↓ -47,2%	↓ -47,2%	↓ -47,2%
Extremadura	412,18	406,04	392,25	391,29	390,45	↓ 0,84	↓ -0,21%	↓ -21,73	↓ -5,27%	↓ -47,2%	↓ -50,2%	↓ -50,2%	↓ -50,2%
ESPAÑA	412,18	406,04	392,25	391,29	390,45	↓ 0,84	↓ -0,21%	↓ -21,73	↓ -5,27%	↓ -47,2%	↓ -50,2%	↓ -50,2%	↓ -50,2%

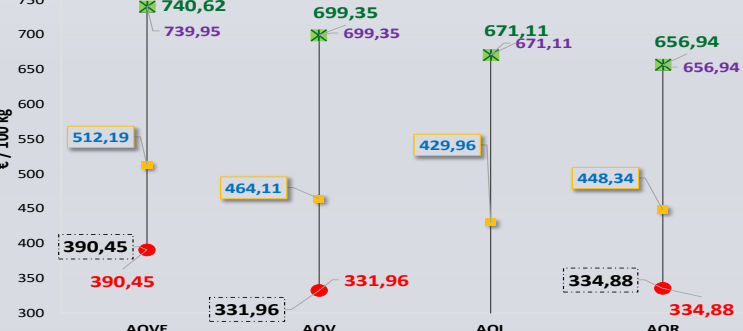
Últimos datos publicados: SEMANA 12/2025

Categoría	Semana (€/100kg)	vs. Semana Anterior	vs. Campaña anterior	vs. Inicio Campaña	vs. España
ITALIA					
AOVE	937,00	↑ 0,3%	↓ -2,0%	↑ 2,3%	↑ 138,9%
AOV	682,00	→ 0,0%	↓ -18,5%	↓ -4,1%	↑ 104,4%
AOL	277,00	↓ -4,2%	↓ -59,0%	↓ -45,9%	↓ -8,9%
AOR	367,00	↓ -2,1%	↓ -55,9%	↓ -43,6%	↑ 9,1%
GRECIA					
AOVE	427,50	↓ -0,39%	↓ -49,8%	↓ -36,9%	↑ 9,0%
AOV	340,00	→ 0,0%	↓ -54,1%	↓ -44,3%	↑ 1,9%
AOL	270,00	→ 0,0%	↓ -55,0%	↓ -46,0%	↓ -11,2%
TÚNEZ					
AOVE	398,00	s/c	↓ -52,3%	↓ -46,2%	↑ 1,5%
AOL	268,00	s/c	↓ -62,0%	↓ -51,7%	↓ -11,8%

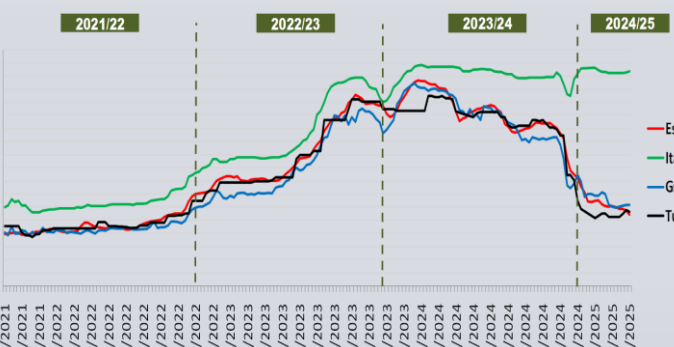
Semanas equivalentes
Últimas Campañas
€/100 kg



Precios Medios
Campaña
€/100 kg



Semana 14/2025
(del 31 de marzo al 6 de abril de 2025)





Aviso Legal: los contenidos de esta publicación podrán ser reutilizados, citando la fuente y la fecha, en su caso, de la última actualización.

Título: Boletín semanal de precios de aceite de oliva.

Edita:

© Ministerio de Agricultura, Pesca y Alimentación.
Secretaría General Técnica. Centro de Publicaciones.

Unidad proponente:

Subdirección General de Cultivos Herbáceos e Industriales y Aceite de Oliva
Dirección General de Producciones y Mercados Agrarios

NIPO: 003-25-019-8

Tienda online: www.mapa.gob.es

<https://servicio.mapa.gob.es/tienda/>

e-mail: centropublicaciones@mapa.es

Catálogo de Publicaciones de la Administración General del Estado: <https://cpage.mpr.gob.es/>



GOBIERNO
DE ESPAÑA

MINISTERIO
DE AGRICULTURA, PESCA
Y ALIMENTACIÓN

SUBSECRETARÍA

SECRETARÍA GENERAL
TÉCNICA

PRECIOS NACIONALES

Precios por categoría (€/100kg). Última Semana

CATEGORIA	SEMANA		Variación vs. Semana Anterior		Variaciones vs.			
	2025/13	2025/14	€/100 kg	%	Inicio Campaña Semana 40/2024	Misma semana campaña anterior	Misma semana 2 campañas anteriores	Media de cuatro campañas anteriores
	24-30/03	31/03-06/04						
Aceite de oliva virgen extra	391,29	390,45	↓ -0,84	↓ -0,21%	↓ -47,23%	↓ -50,22%	↓ -24,99%	↓ -19,22%
Aceite de oliva virgen	333,05	331,96	↓ -1,09	↓ -0,33%	↓ -52,53%	↓ -54,33%	↓ -32,09%	↓ -26,62%
Aceite de oliva lampante	301,66	297,93	↓ -3,73	↓ -1,24%	↓ -55,61%	↓ -56,72%	↓ -37,23%	↓ -30,98%
Aceite de oliva refinado	337,40	334,88	↓ -2,52	↓ -0,75%	↓ -49,02%	↓ -54,56%	↓ -29,45%	↓ -25,31%
Aceite de orujo de oliva refinado**	238,83	235,34	↓ -3,49	↓ -1,46%	↓ -36,2%	↓ -39,26%	↓ -17,91%	↓ -16,48%
MEDIA SIN ORUJO	340,85	338,81	↓ -2,05	↓ -0,60%	↓ -51,1%	↓ -54,0%	↓ -30,9%	↓ -25,5%



Inicio

Bajada de cotizaciones para todas las categorías.

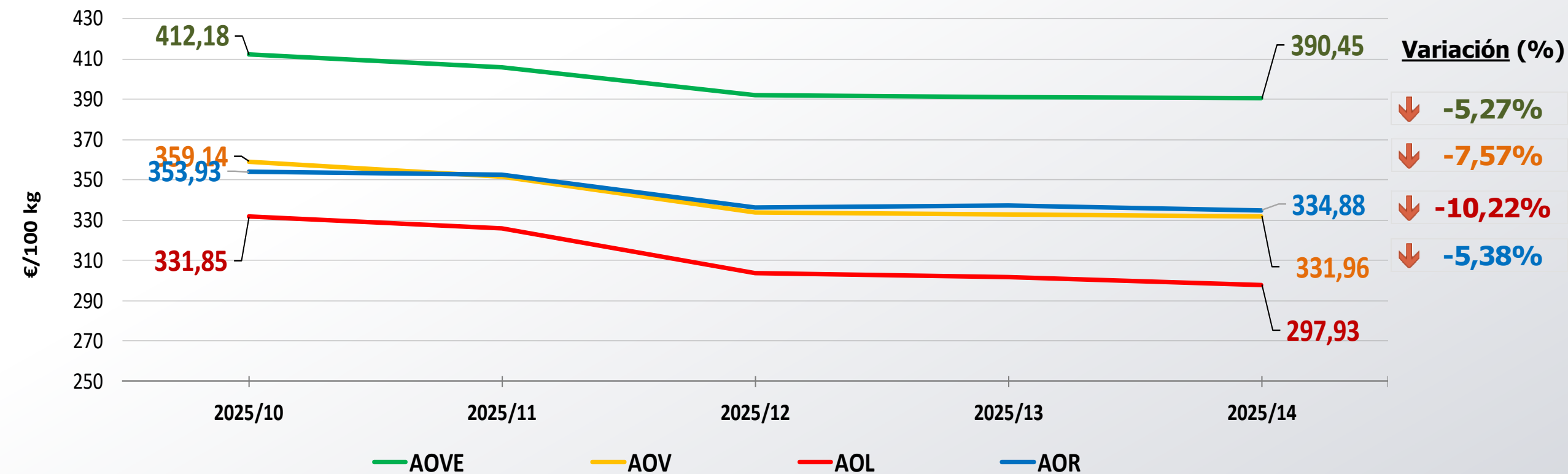


Siguiete

**Nota: El precio medio nacional se obtiene a partir de la ponderación de las cotizaciones en Jaén, Córdoba, Tarragona y otros mercados representativos

PRECIOS NACIONALES

Precios por categoría (€/100kg). Últimas 5 Semanas



Precios inferiores a los registrados hace 5 semanas en todas las categorías.



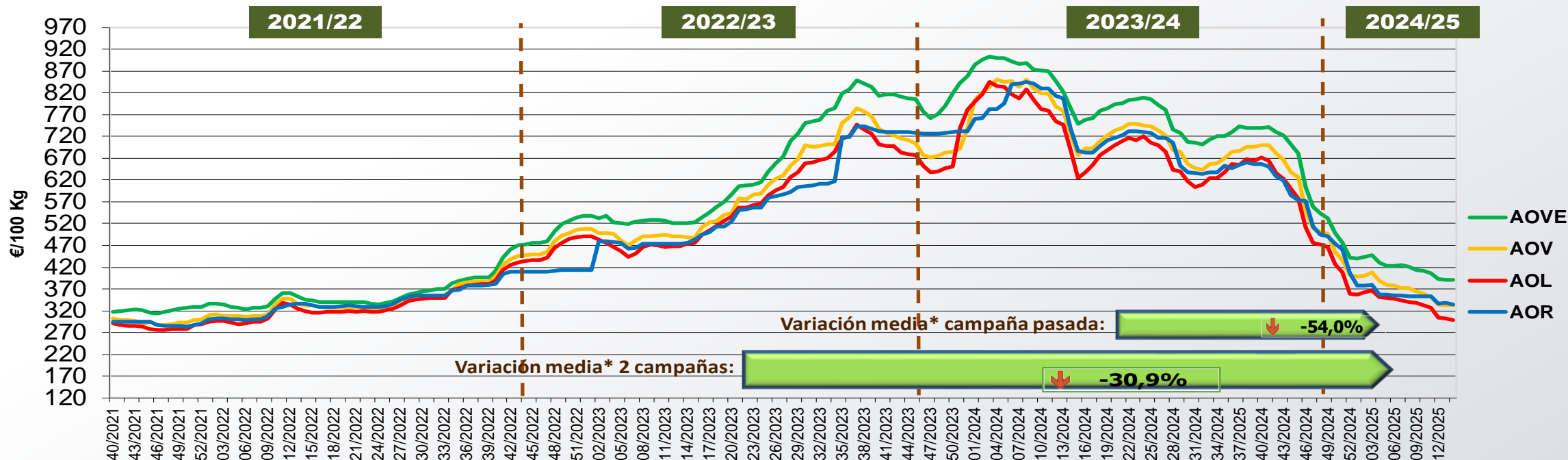
Inicio



Siguiente

PRECIOS NACIONALES


Precios por categoría (€/100kg). Últimas 5 Campañas



CATEGORÍA	Semana 14 de las últimas 5 campañas					Variación vs.	
	2021/14	2022/14	2023/14	2024/14	2025/14	Campaña Anterior	2 Campañas Anteriores
Aceite de oliva virgen extra	283,12	345,47	520,55	784,29	390,45	↓ -50,2%	↓ -25,0%
Aceite de oliva virgen	260,64	333,19	488,84	726,87	331,96	↓ -54,3%	↓ -32,1%
Aceite de oliva lampante	244,43	319,18	474,65	688,35	297,93	↓ -56,7%	↓ -37,2%
Aceite de oliva refinado	246,50	335,27	474,70	736,97	334,88	↓ -54,6%	↓ -29,5%
Aceite de orujo de oliva refinado**	138,01	314,98	286,68	387,46	235,34	↓ -39,3%	↓ -17,9%
MEDIA SIN ORUJO	258,67	333,28	489,69	734,12	338,81	↓ -54,0%	↓ -30,9%



Inicio



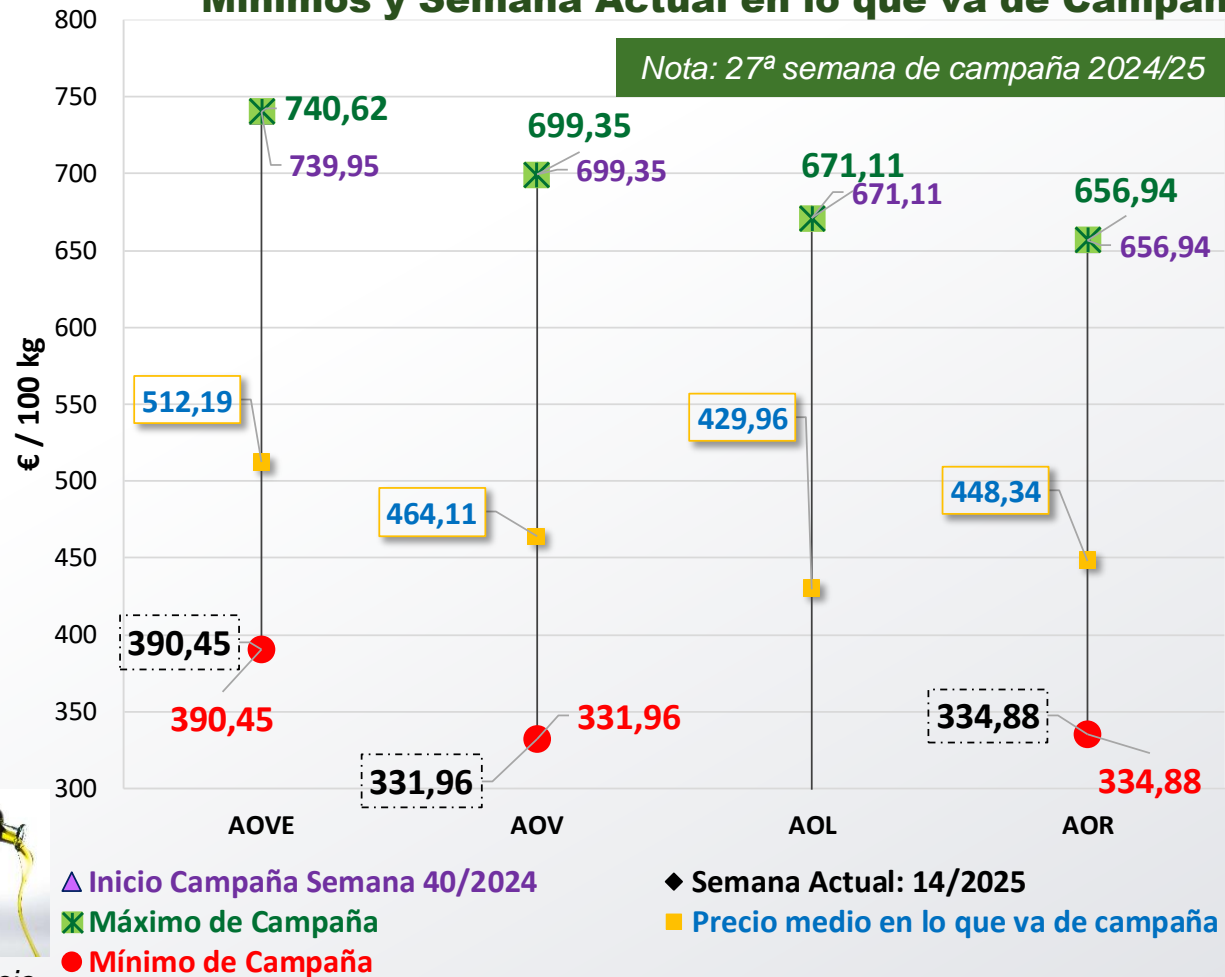
Siguiente

*Se refiere a la media de las variaciones de las diferentes categorías de aceite de oliva en la última semana respecto a 12 meses y 24 meses previos.

**Nota: El precio medio nacional se obtiene a partir de la ponderación de las cotizaciones en Jaén, Córdoba, Tarragona y otros mercados representativos

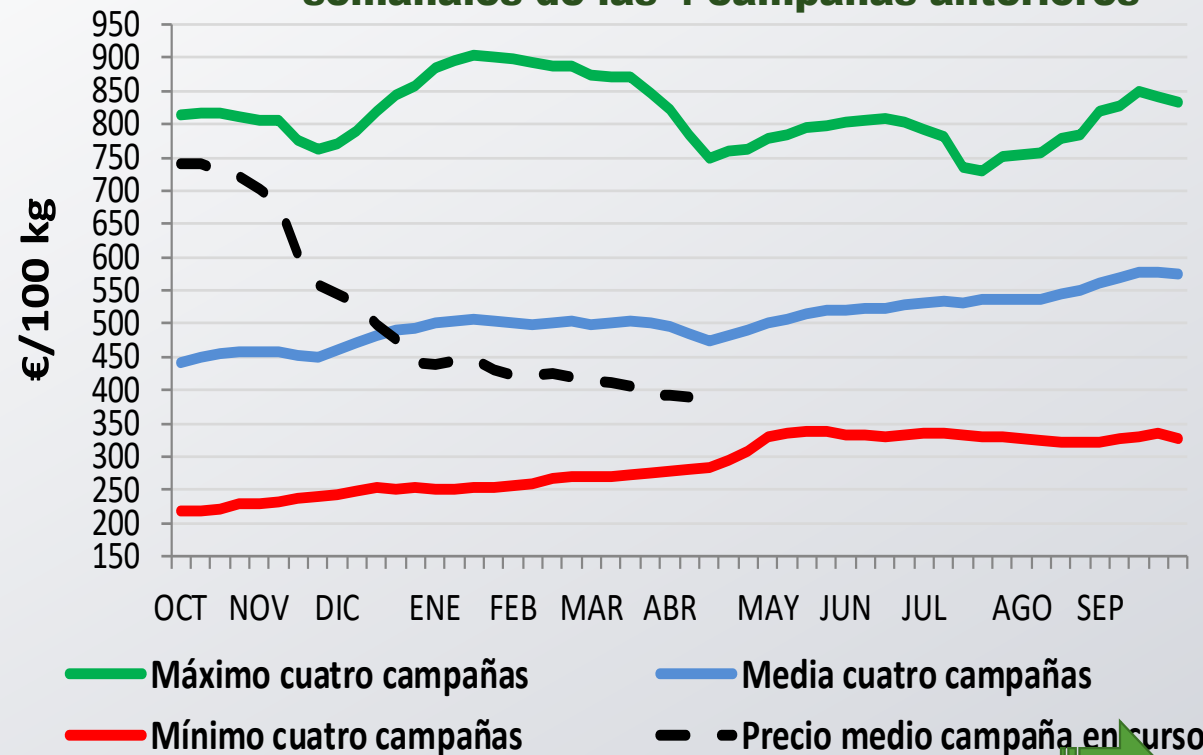
PRECIOS NACIONALES

Cotizaciones de Inicio de Campaña, Máximos, Medios, Mínimos y Semana Actual en lo que va de Campaña



Inicio

Evolución precio medio semanal de AOVE respecto las máximas y mínimas semanales de las 4 campañas anteriores



Siguiente

PRECIOS CCAA

Precios por categoría (€/100kg). Últimas 5 Semanas

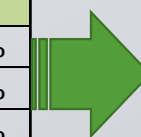
Virgen Extra	Semana					vs. Semana Anterior		vs. Últimas 5 Semanas		vs.	
	2025/10	2025/11	2025/12	2025/13	2025/14	€/100 kg	%	€/100 kg	%	Inicio campaña	Campaña anterior
Andalucía	409,69	404,44	391,12	389,00	389,59	↑ 0,60	↑ 0,15%	↓ -20,09	↓ -4,9%	↓ -46,7%	↓ -49,7%
Castilla-La Mancha	415,74	404,49	384,49	387,69	374,74	↓ -12,96	↓ -3,34%	↓ -41,00	↓ -9,9%	↓ -53,9%	↓ -54,2%
Cataluña	440,00	440,00	440,00	440,00	420,00	↓ -20,00	↓ -4,55%	↓ -20,00	↓ -4,5%	↓ -43,2%	↓ -47,8%
Extremadura	425,00	415,25	403,25	406,25	413,75	↑ 7,50	↑ 1,85%	↓ -11,25	↓ -2,6%	↓ -43,3%	↓ -47,2%
ESPAÑA	412,18	406,04	392,25	391,29	390,45	↓ -0,84	↓ -0,21%	↓ -21,73	↓ -5,27%	↓ -47,2%	↓ -50,2%

Vírgen	Semana					vs. Semana Anterior		vs. Últimas 5 Semanas		vs.	
	2025/10	2025/11	2025/12	2025/13	2025/14	€/100 kg	%	€/100 kg	%	Inicio campaña	Campaña anterior
Andalucía	356,45	349,04	330,82	330,44	329,39	↓ -1,05	↓ -0,32%	↓ -27,07	↓ -7,6%	↓ -52,8%	↓ -54,4%
Castilla-La Mancha	361,00	346,00	315,00	324,00	322,00	↓ -2,00	↓ -0,62%	↓ -39,00	↓ -10,8%	↓ -53,8%	↓ -53,3%
Cataluña	380,00	375,00	375,00	375,00	350,00	↓ -25,00	↓ -6,67%	↓ -30,00	↓ -7,9%	↓ -50,7%	↓ -54,2%
Extremadura	362,50	357,50	342,50	342,50	342,50	→ 0,00	→ 0,00%	↓ -20,00	↓ -5,5%	↓ -49,3%	↓ -55,5%
ESPAÑA	359,14	351,86	333,63	333,05	331,96	↓ -1,09	↓ -0,33%	↓ -27,18	↓ -7,57%	↓ -52,5%	↓ -54,3%

Lampante	Semana					vs. Semana Anterior		vs. Últimas 5 Semanas		vs.	
	2025/10	2025/11	2025/12	2025/13	2025/14	€/100 kg	%	€/100 kg	%	Inicio campaña	Campaña anterior
Andalucía	334,29	328,45	306,17	304,00	299,51	↓ -4,49	↓ -1,48%	↓ -34,78	↓ -10,4%	↓ -55,8%	↓ -57,0%
Cataluña	285,00	270,00	270,00	270,00	260,00	↓ -10,00	↓ -3,70%	↓ -25,00	↓ -8,8%	↓ -48,0%	↓ -50,9%
Extremadura	336,00	315,00	295,00	296,00	298,00	↑ 2,00	↑ 0,68%	↓ -38,00	↓ -11,3%	↓ -54,2%	↓ -52,7%
ESPAÑA	331,85	325,95	303,91	301,66	297,93	↓ -3,73	↓ -1,24%	↓ -33,92	↓ -10,22%	↓ -55,6%	↓ -56,7%



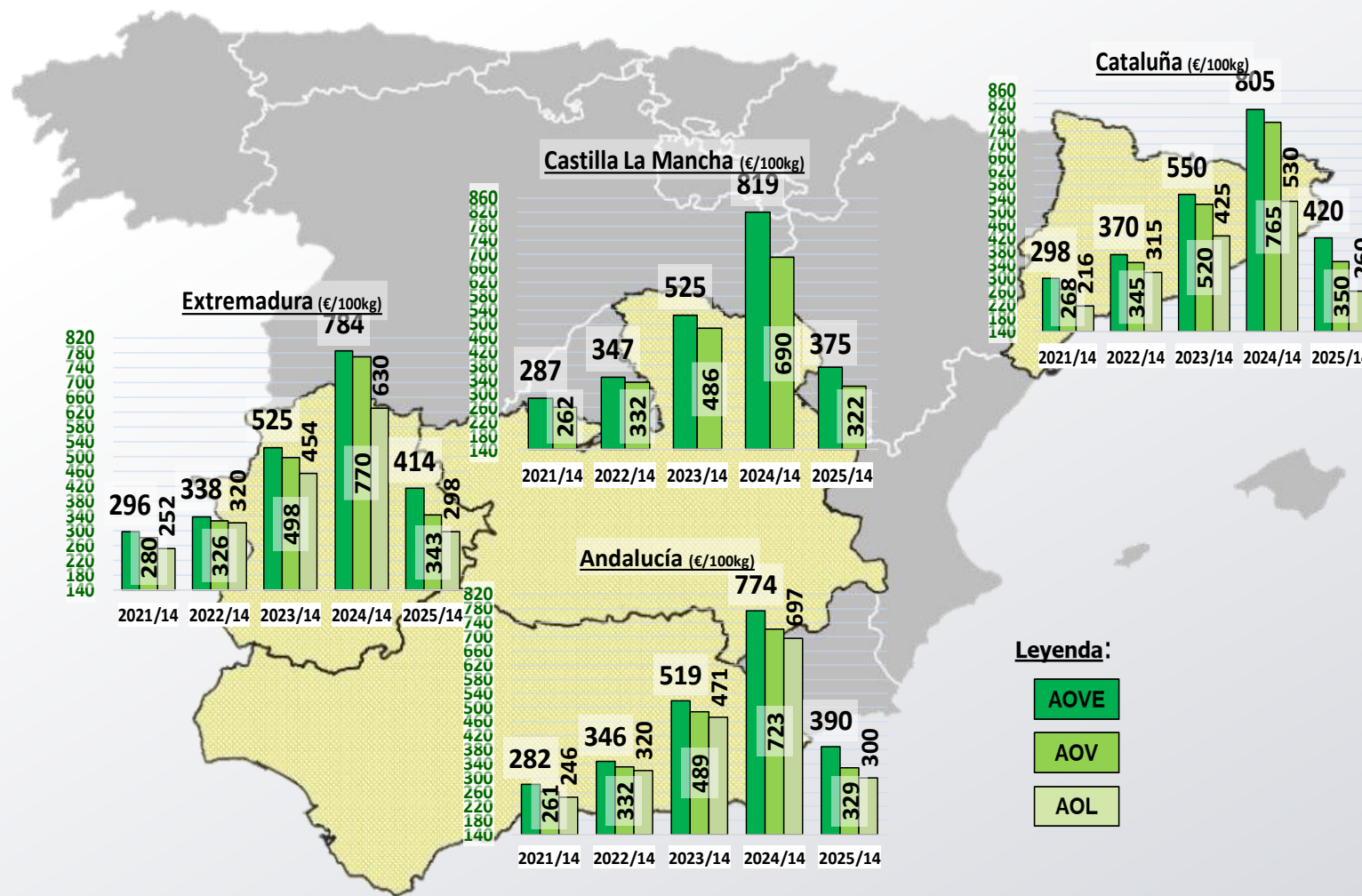
Inicio



Siguiente

PRECIOS CCAA

Precios por categoría (€/100kg). Últimas 5 Campañas



Inicio



Siguiente

PRECIOS INTERNACIONALES

Precios por categoría (€/100kg). Última Semana

Últimos datos publicados: SEMANA 12/2025					
Categoría	Semana (€/100kg)	vs. Semana Anterior	vs. Campaña anterior	vs. Inicio Campaña	vs. España



ITALIA					
AOVE	937,00	↑ 0,3%	↓ -2,0%	↑ 2,3%	↑ 138,9%
AOV	682,00	→ 0,0%	↓ -18,5%	↓ -4,1%	↑ 104,4%
AOL	277,00	↓ -4,2%	↓ -59,0%	↓ -45,9%	↓ -8,9%
AOR	367,00	↓ -2,1%	↓ -55,9%	↓ -43,6%	↑ 9,1%




GRECIA					
AOVE	427,50	↓ -0,39%	↓ -49,8%	↓ -36,9%	↑ 9,0%
AOV	340,00	→ 0,0%	↓ -54,1%	↓ -44,3%	↑ 1,9%
AOL	270,00	→ 0,0%	↓ -55,0%	↓ -46,0%	↓ -11,2%



TÚNEZ					
AOVE	398,00	s/c	↓ -52,3%	↓ -46,2%	↑ 1,5%
AOL	268,00	s/c	↓ -62,0%	↓ -51,7%	↓ -11,8%



Inicio

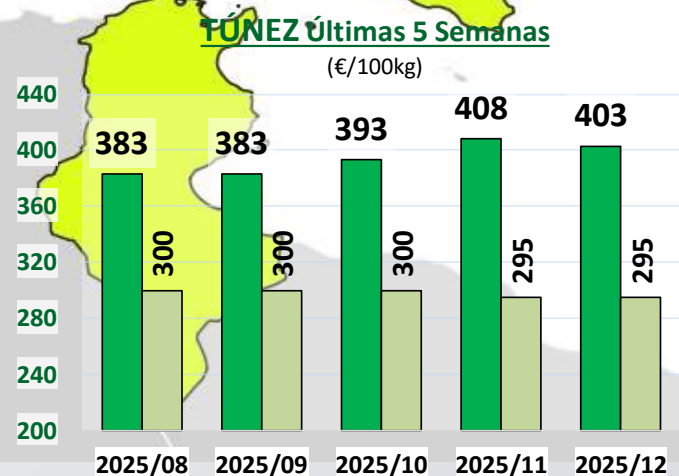
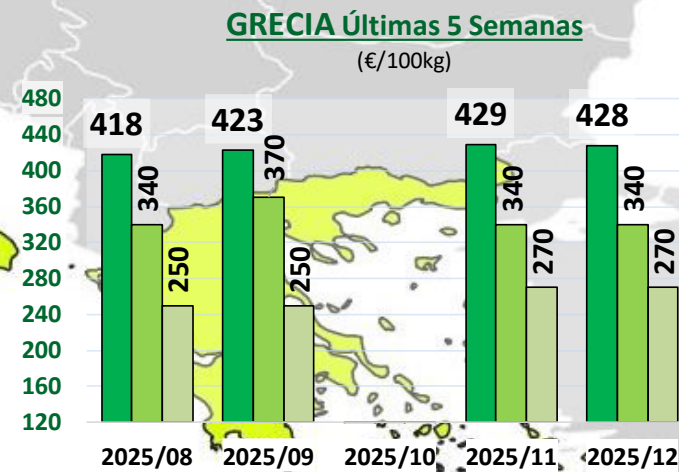
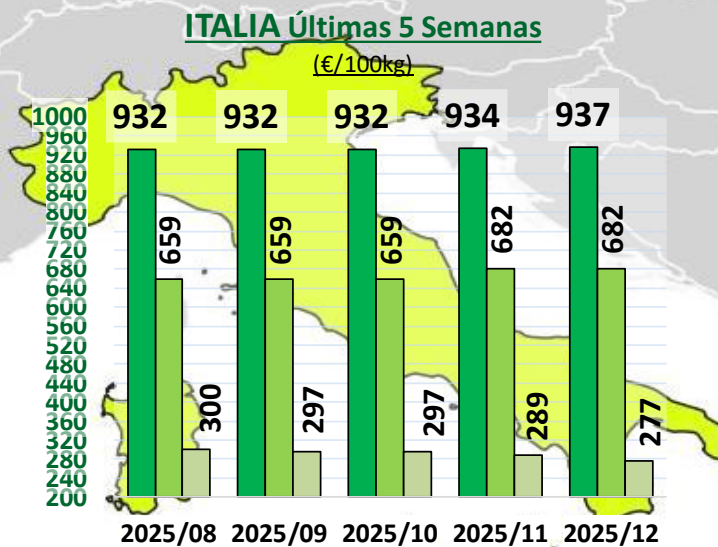
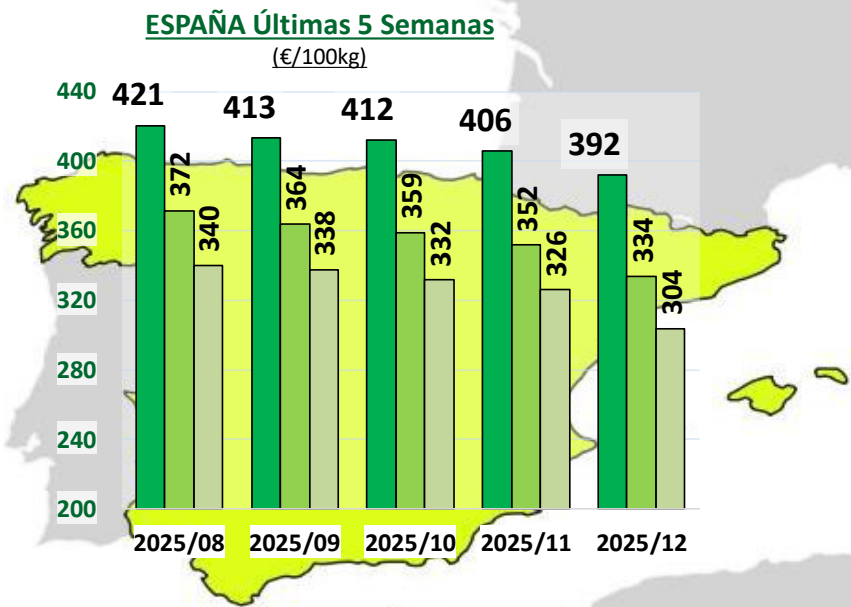


Siguiente

Últimos datos publicados: SEMANA 12/2025

PRECIOS INTERNACIONALES

Precios por categoría (€/100kg). Últimas 5 Semanas



Leyenda:

- AOVE
- AOV
- AOL



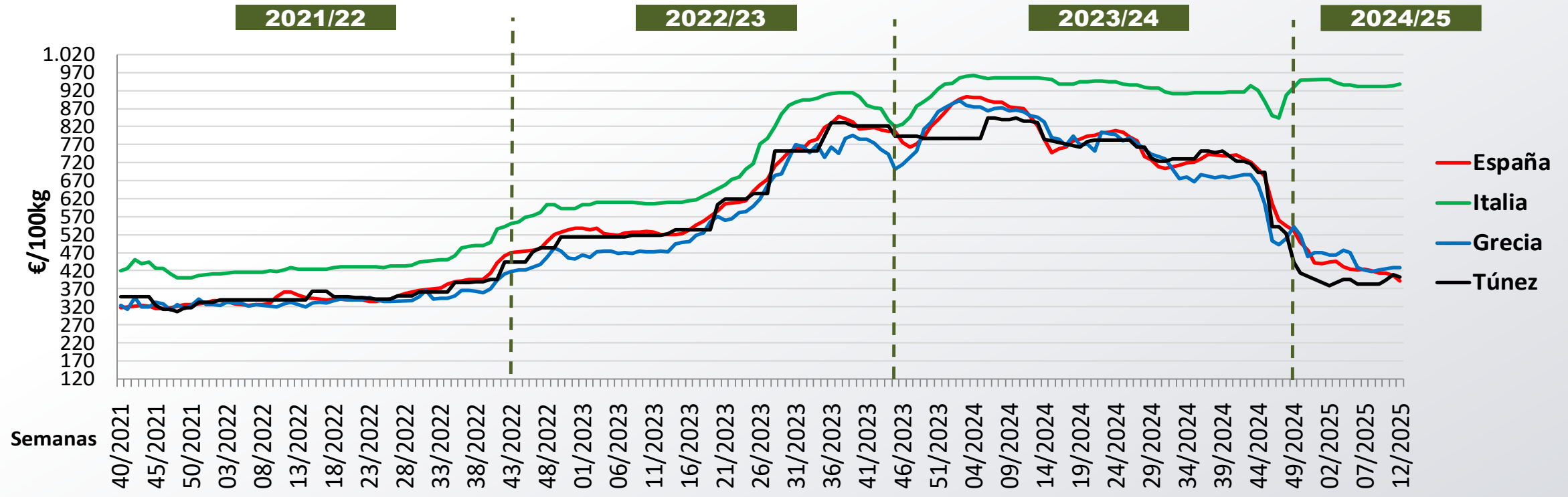
Inicio



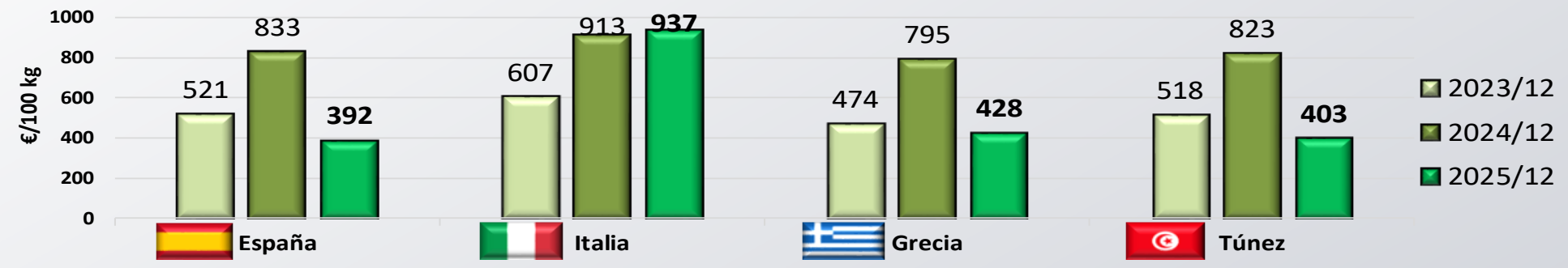
Siguiente

PRECIOS INTERNACIONALES

Precios categoría Virgen Extra (€/100kg). Últimas 4 Campañas



Inicio



Siguiente

Últimos datos publicados: SEMANA 12/2025

ANEXO Mercados Representativos de España



Mercados representativos Unidad: €/100 kg	Semana:	10/2025	11/2025	12/2025	13/2025	14/2025	Variación respecto a:			
	Fecha:	03-09/03	10-16/03	17-23/03	24-30/03	31/03-06/04	Última Semana (€/100kg)	Última Semana (%)	Inicio de Campaña (%)	Misma Semana Campaña Anterior (%)
Aceite de Oliva Virgen Extra - AOVE (menos de 0,8º)	Jaén	406,00	396,00	382,00	378,50	378,50	0,00	0,0%	-48,0%	-27,4%
	Córdoba	411,50	409,00	403,00	394,00	387,50	-6,50	-1,6%	-47,0%	-25,6%
	Málaga	412,50	412,50	412,50	412,50	407,50	-5,00	-1,2%	-44,7%	-21,5%
	Sevilla	420,50	417,50	410,00	415,00	415,00	0,00	0,0%	-44,4%	-20,6%
	Toledo	417,00	395,00	375,00	382,00	376,00	-6,00	-1,6%	-48,4%	-28,7%
	Badajoz	425,00	415,25	403,25	406,25	413,75	7,50	1,8%	-43,3%	-22,1%
	Ciudad Real	415,00	410,00	390,00	391,00	374,00	-17,00	-4,3%	-56,7%	-28,9%
	Granada	406,00	402,50	372,50	375,00	387,50	12,50	3,3%	-46,7%	-24,5%
Tarragona	440,00	440,00	440,00	440,00	420,00	-20,00	-4,5%	-43,2%	-23,6%	
Aceite de Oliva Virgen - AOV (de 0,8º a 2º)	Jaén	355,00	343,50	323,50	330,00	330,00	0,00	0,0%	-52,8%	-32,0%
	Badajoz	362,50	357,50	342,50	342,50	342,50	0,00	0,0%	-49,3%	-31,4%
	Córdoba	367,50	367,50	354,00	331,50	326,50	-5,00	-1,5%	-52,9%	-33,8%
	Tarragona	380,00	375,00	375,00	375,00	350,00	-25,00	-6,7%	-50,7%	-32,7%
	Granada	360,00	354,00	311,50	319,00	326,50	7,50	2,4%	-53,0%	-33,4%
	Sevilla	354,00	351,50	337,50	347,50	347,50	0,00	0,0%	-50,2%	-28,6%
	Toledo	361,00	346,00	315,00	324,00	322,00	-2,00	-0,6%	-53,8%	-33,7%
Aceite de Oliva Lampante - AOL (más de 2º)	Jaén	334,00	325,00	300,00	302,50	297,50	-5,00	-1,7%	-56,7%	-38,0%
	Córdoba	335,50	334,50	317,50	305,00	300,00	-5,00	-1,6%	-54,7%	-37,4%
	Tarragona	285,00	270,00	270,00	270,00	260,00	-10,00	-3,7%	-48,0%	-38,8%
	Badajoz	336,00	315,00	295,00	296,00	298,00	2,00	0,7%	-54,2%	-34,3%
	Málaga	335,00	335,00	315,00	315,00	315,00	0,00	0,0%	-54,0%	-33,0%
	Sevilla	331,00	325,00	305,00	310,00	310,00	0,00	0,0%	-53,7%	-33,4%
Aceite de Oliva Refinado - AOR	Jaén	343,00	343,00	320,00	323,50	324,50	1,00	0,3%	-50,5%	-32,5%
	Córdoba	360,00	360,00	347,50	347,50	347,50	0,00	0,0%	-47,5%	-23,5%
	Sevilla	357,50	357,50	340,00	340,00	340,00	0,00	0,0%	-48,5%	-30,0%
	Tarragona	355,00	340,00	340,00	340,00	310,00	-30,00	-8,8%	-51,2%	-36,1%
Aceite de Orujo Refinado - AORR	Jaén	245,00	240,50	233,50	233,50	231,00	-2,50	-1,1%	-37,4%	-19,2%
	Córdoba	250,00	246,00	242,00	240,00	236,00	-4,00	-1,7%	-34,7%	-18,2%
	Tarragona	230,00	225,00	225,00	225,00	225,00	0,00	0,0%	-36,2%	-23,1%



DIRECCION GENERAL DE PRODUCCIONES Y MERCADOS AGRARIOS

SUBDIRECCION GENERAL DE CULTIVOS HERBACEOS E INDUSTRIALES Y ACEITE DE OLIVA



Inicio