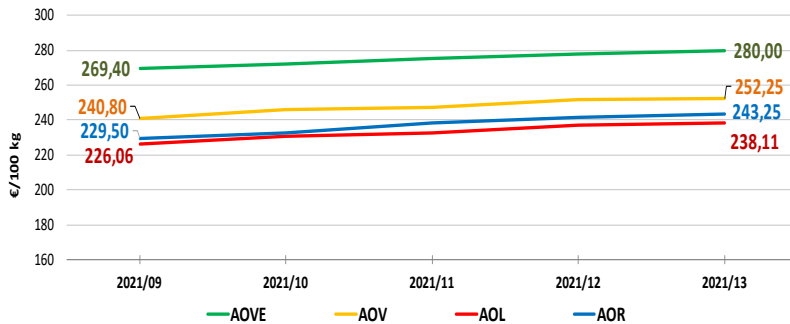


## NACIONALES

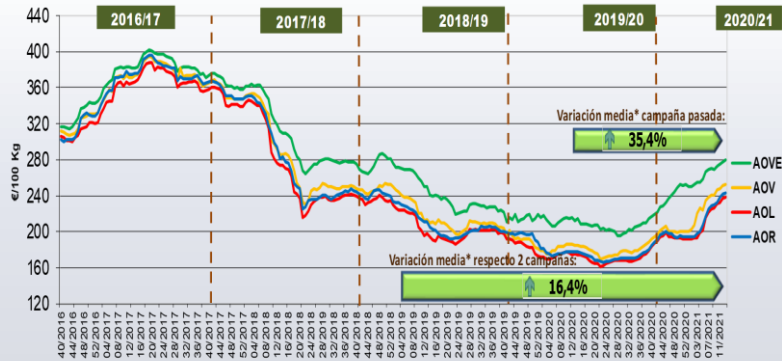
## CCAA

## INTERNACIONALES


Última Semana y Últimas 5 Semanas



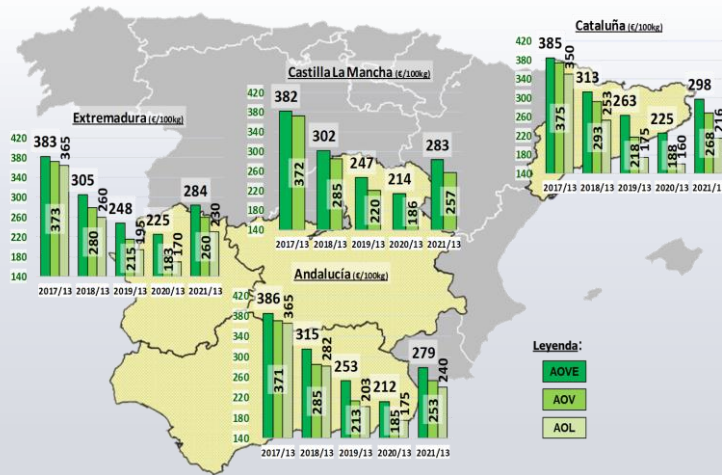
Semanas equivalentes Últimas Campañas



Precios Medios Campaña

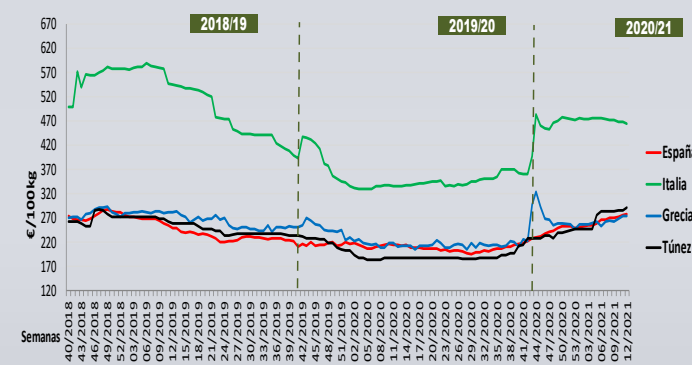
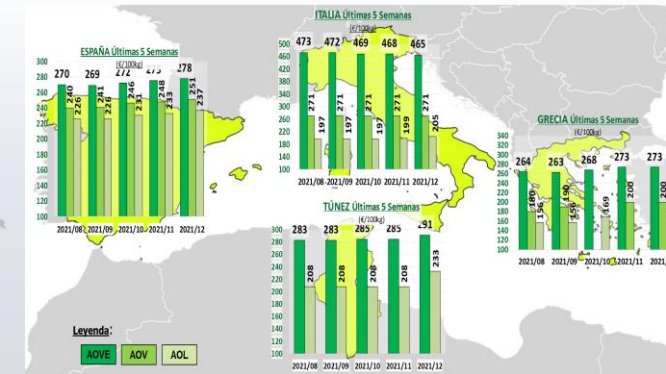


Categoría	Semana				vs. Semana Anterior		vs. Últimas 5 Semanas		vs. Campaña anterior		
	2021/09	2021/10	2021/11	2021/13	€/100 kg	%	€/100 kg	%	Inicio campaña	Campaña anterior	
<b>Virgen Extra</b>	268,65	272,04	274,62	277,30	278,93	1,63	0,59%	10,28	3,8%	27,99%	31,3%
Andalucía	271,88	274,00	278,50	280,75	282,98	2,23	0,79%	11,10	4,1%	31,6%	32,4%
Castilla-La Mancha	275,50	282,50	292,50	292,50	297,50	5,00	1,71%	22,00	8,0%	30,2%	32,2%
Cataluña	266,00	273,50	278,50	282,00	283,50	1,50	0,53%	17,50	6,6%	31,9%	26,0%
Extremadura	269,40	272,15	275,29	277,74	280,00	2,26	0,81%	10,60	3,93%	29,2%	31,7%
<b>ESPAÑA</b>											



**Semana 13/2021**  
(del 29 de marzo al 4 de abril de 2021)

Últimos datos publicados: SEMANA 12/2021					
Categoría	Semana (€/100kg)	vs. Semana Anterior	vs. Campaña anterior	vs. Inicio Campaña	vs. España
<b>ITALIA</b>					
AOVE	465,00	-0,6%	38,4%	28,1%	67,4%
AOV	271,00	0,0%	44,1%	39,0%	7,8%
AOL	205,00	3,0%	31,4%	30,6%	-13,5%
AOR	205,00	1,9%	39,4%	37,9%	-15,1%
<b>GRECIA</b>					
AOVE	273,30	0,0%	30,1%	30,1%	-1,6%
AOV	200,00	0,0%	53,8%	25,8%	-20,5%
AOL	160,00	s/c	33,3%	33,3%	-32,5%
<b>TÚNEZ</b>					
AOVE	291,00	2,1%	54,8%	36,6%	4,8%
AOV	233,00	12,0%	67,6%	34,7%	-1,7%



## PRECIOS NACIONALES

Precios por categoría (€/100kg). Última Semana

CATEGORIA	SEMANA		Variación vs. Semana Anterior		Variaciones vs.			
	2021/12	2021/13	€/100 kg	%	Inicio Campaña Semana 40/2020	Misma semana campaña anterior	Misma semana 2 campañas anteriores	Media de cuatro campañas anteriores
	22-28/03	29/03- 04/04						
Aceite de oliva virgen extra	277,74	<b>280,00</b>	↑ 2,26	↑ 0,81%	↑ 29,2%	↑ 31,7%	↑ 12,1%	↓ -3,1%
Aceite de oliva virgen	251,43	<b>252,25</b>	↑ 0,82	↑ 0,33%	↑ 31,5%	↑ 36,8%	↑ 18,4%	↓ -4,4%
Aceite de oliva lampante	236,93	<b>238,11</b>	↑ 1,18	↑ 0,50%	↑ 29,3%	↑ 36,0%	↑ 19,9%	↓ -5,9%
Aceite de oliva refinado	241,56	<b>243,25</b>	↑ 1,69	↑ 0,70%	↑ 31,9%	↑ 37,0%	↑ 15,3%	↓ -6,8%
Aceite de orujo de oliva refinado	134,09	<b>135,14</b>	↑ 1,05	↑ 0,78%	↑ 42,7%	↑ 32,7%	↑ 14,2%	↓ -19,6%
<b>MEDIA SIN ORUJO</b>	251,92	<b>253,40</b>	↑ 1,49	↑ 0,59%	↑ 30,5%	↑ 35,4%	↑ 16,4%	↓ -5,1%



Inicio

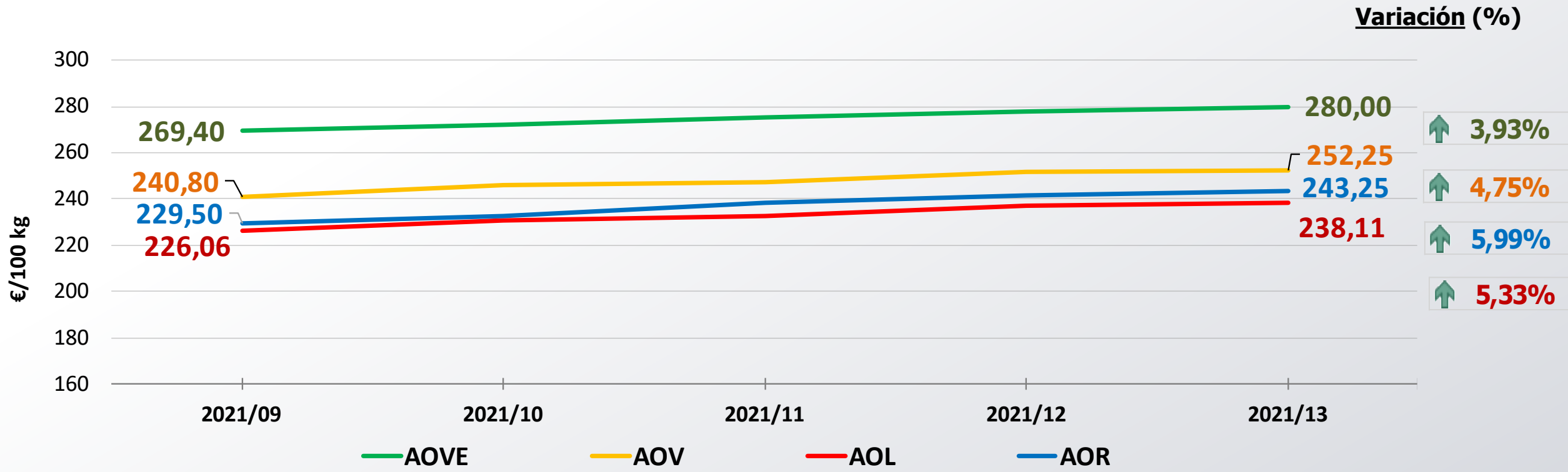
*Ascenso de las cotizaciones en todas las categorías*



Siguiente

PRECIOS NACIONALES

Precios por categoría (€/100kg). Últimas 5 Semanas



Inicio

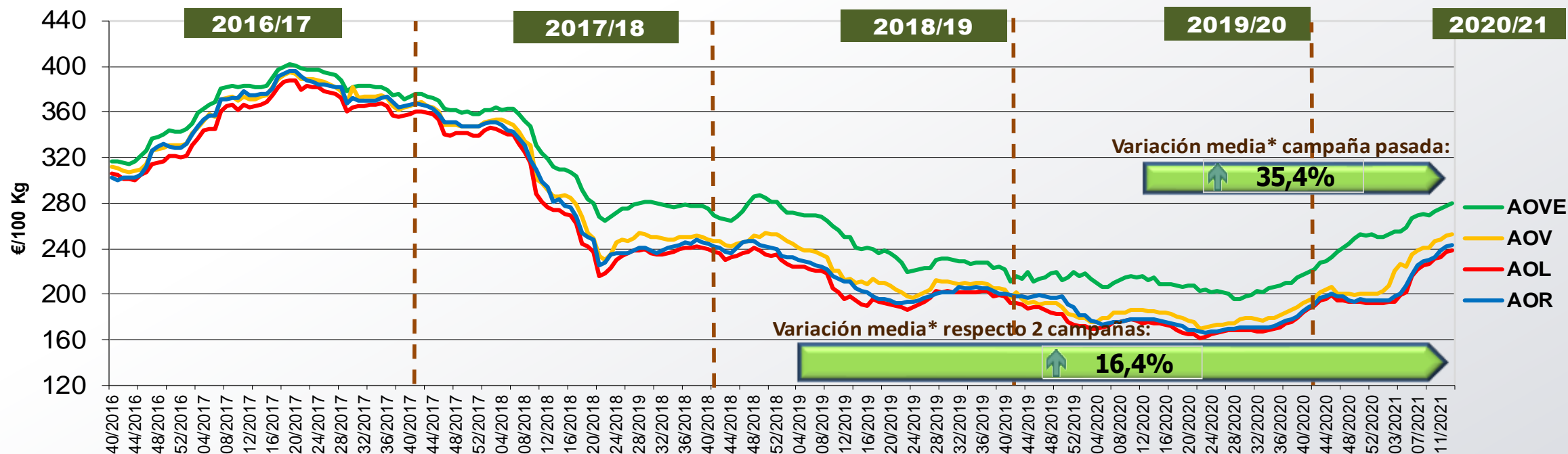
*Cotizaciones por encima del precio marcado hace 5 semanas*



Siguiente

## PRECIOS NACIONALES


### Precios por categoría (€/100kg). Últimas 5 Campañas



CATEGORÍA	Semana 13 de las últimas 5 campañas					Variación vs.	
	2017/13	2018/13	2019/13	2020/13	2021/13	Campaña Anterior	2 Campañas Anteriores
Aceite de oliva virgen extra	382,24	311,28	249,73	212,62	<b>280,00</b>	↑ 31,7%	↑ 12,1%
Aceite de oliva virgen	371,45	286,04	213,08	184,45	<b>252,25</b>	↑ 36,8%	↑ 18,4%
Aceite de oliva lampante	365,27	273,77	198,57	175,03	<b>238,11</b>	↑ 36,0%	↑ 19,9%
Aceite de oliva refinado	375,14	280,74	211,03	177,53	<b>243,25</b>	↑ 37,0%	↑ 15,3%
Aceite de orujo de oliva refinado	244,37	208,00	118,29	101,85	<b>135,14</b>	↑ 32,7%	↑ 14,2%
<b>MEDIA SIN ORUJO</b>	<b>373,52</b>	<b>287,96</b>	<b>218,10</b>	<b>187,41</b>	<b>253,40</b>	<b>↑ 35,4%</b>	<b>↑ 16,4%</b>



Inicio

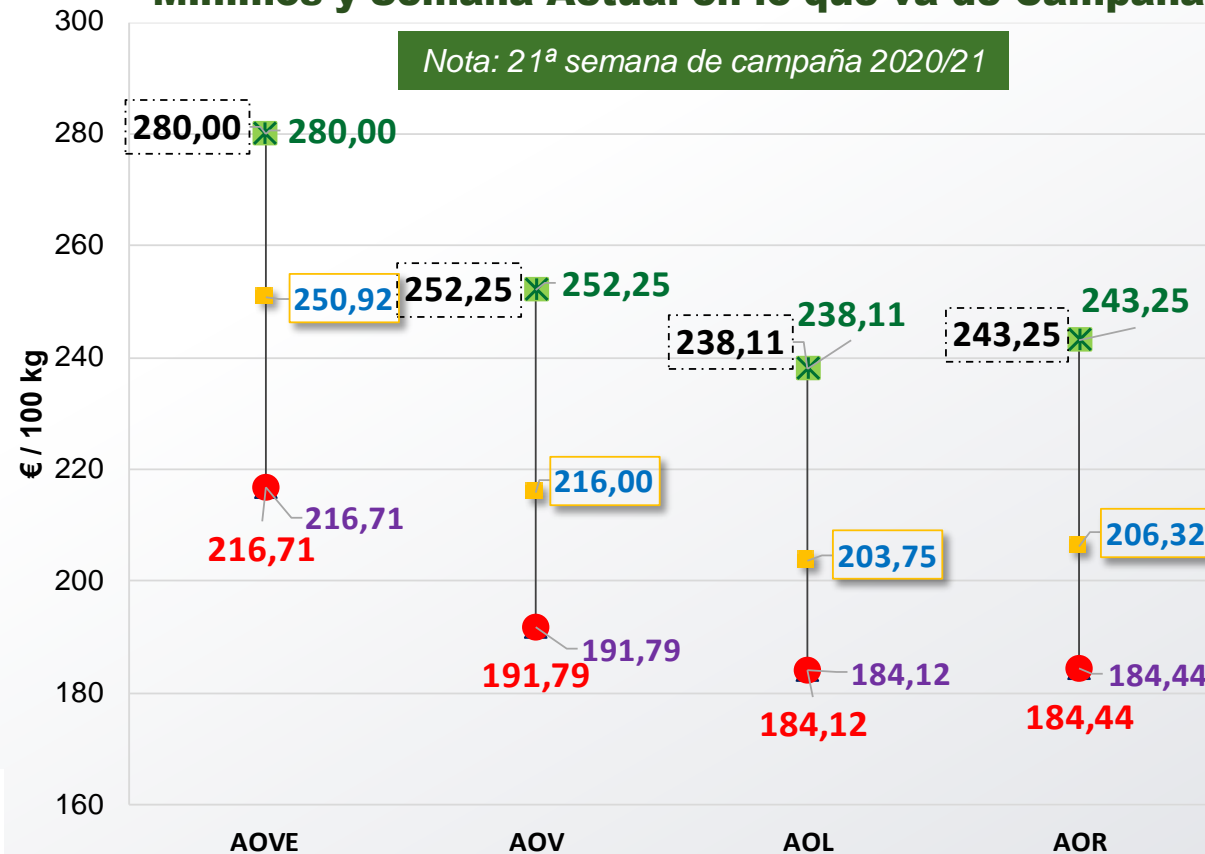


Siguiente

\*Se refiere a la media de las variaciones de las diferentes categorías de aceite de oliva en la última semana respecto a 12 meses y 24 meses previos.

## PRECIOS NACIONALES

### Cotizaciones de Inicio de Campaña, Máximos, Medios, Mínimos y Semana Actual en lo que va de Campaña



▲ Inicio Campaña Semana 40/2020

✕ Máximo de Campaña

● Mínimo de Campaña

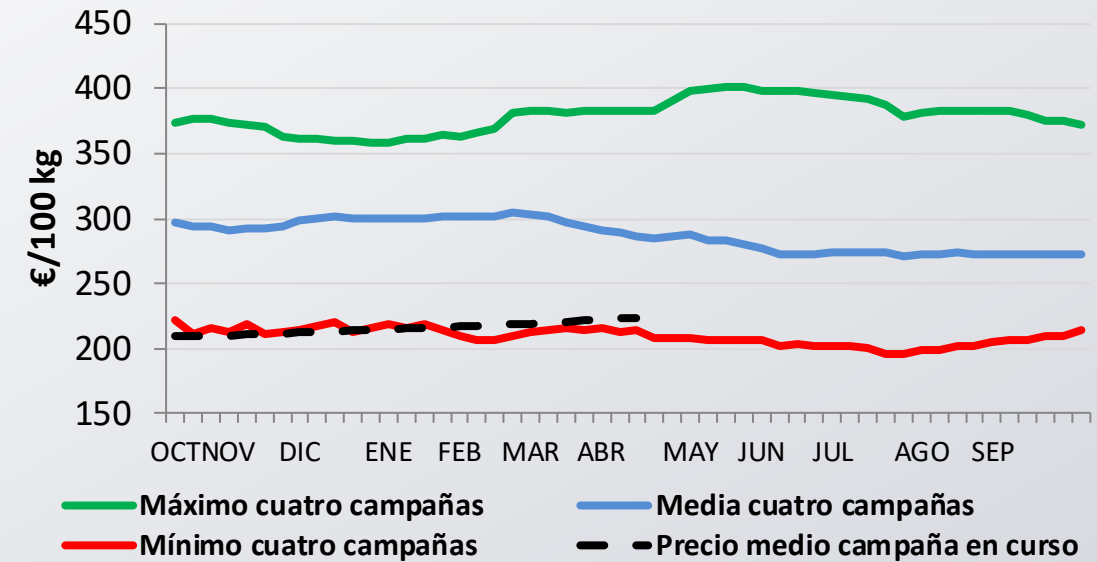
◆ Semana Actual: 13/2021

■ Precio medio en lo que va de campaña



Inicio

### Evolución precio medio semanal de AOVE respecto las máximas y mínimas semanales de las 4 campañas anteriores



Siguiente

## PRECIOS CCAA

## Precios por categoría (€/100kg). Últimas 5 Semanas

Virgen Extra	Semana					vs. Semana Anterior		vs. Últimas 5 Semanas		vs.	
	2021/09	2021/10	2021/11	2021/12	2021/13	€/100 kg	%	€/100 kg	%	Inicio campaña	Campaña anterior
Andalucía	268,65	272,04	274,62	277,30	<b>278,93</b>	↑ 1,63	↑ 0,59%	↑ 10,28	↑ 3,8%	↑ 27,9%	↑ 31,3%
Castilla-La Mancha	271,88	274,00	278,50	280,75	<b>282,98</b>	↑ 2,23	↑ 0,79%	↑ 11,10	↑ 4,1%	↑ 31,6%	↑ 32,4%
Cataluña	275,50	282,50	292,50	292,50	<b>297,50</b>	↑ 5,00	↑ 1,71%	↑ 22,00	↑ 8,0%	↑ 30,2%	↑ 32,2%
Extremadura	266,00	273,50	278,50	282,00	<b>283,50</b>	↑ 1,50	↑ 0,53%	↑ 17,50	↑ 6,6%	↑ 31,9%	↑ 26,0%
<b>ESPAÑA</b>	269,40	272,15	275,29	277,74	<b>280,00</b>	↑ 2,26	↑ 0,81%	↑ 10,60	↑ 3,93%	↑ 29,2%	↑ 31,7%
Vírgen	Semana					vs. Semana Anterior		vs. Últimas 5 Semanas		vs.	
	2021/09	2021/10	2021/11	2021/12	2021/13	€/100 kg	%	€/100 kg	%	Inicio campaña	Campaña anterior
Andalucía	240,88	246,00	247,77	252,09	<b>253,29</b>	↑ 1,20	↑ 0,48%	↑ 12,41	↑ 5,2%	↑ 32,3%	↑ 37,0%
Castilla-La Mancha	244,50	247,50	248,50	256,50	<b>256,75</b>	↑ 0,25	↑ 0,10%	↑ 12,25	↑ 5,0%	↑ 35,1%	↑ 38,1%
Cataluña	240,00	247,50	262,50	262,50	<b>267,50</b>	↑ 5,00	↑ 1,90%	↑ 27,50	↑ 11,5%	↑ 39,0%	↑ 42,7%
Extremadura	237,35	247,50	247,50	260,00	<b>260,00</b>	→ 0,00	→ 0,00%	↑ 22,65	↑ 9,5%	↑ 40,5%	↑ 42,5%
<b>ESPAÑA</b>	240,80	246,16	247,57	251,43	<b>252,25</b>	↑ 0,82	↑ 0,33%	↑ 11,45	↑ 4,75%	↑ 31,5%	↑ 36,8%
Lampante	Semana					vs. Semana Anterior		vs. Últimas 5 Semanas		vs.	
	2021/09	2021/10	2021/11	2021/12	2021/13	€/100 kg	%	€/100 kg	%	Inicio campaña	Campaña anterior
Andalucía	226,57	231,24	234,25	238,59	<b>240,38</b>	↑ 1,79	↑ 0,75%	↑ 13,81	↑ 6,1%	↑ 33,3%	↑ 37,5%
Cataluña	200,00	200,00	212,50	212,50	<b>215,50</b>	↑ 3,00	↑ 1,41%	↑ 15,50	↑ 7,7%	↑ 26,8%	↑ 34,7%
Extremadura	209,00	225,00	220,00	230,00	<b>230,00</b>	→ 0,00	→ 0,00%	↑ 21,00	↑ 10,0%	↑ 29,6%	↑ 35,3%
<b>ESPAÑA</b>	226,06	230,68	232,86	236,93	<b>238,11</b>	↑ 1,18	↑ 0,50%	↑ 12,05	↑ 5,33%	↑ 29,3%	↑ 36,0%



Inicio



Siguiete

Nota: El precio medio nacional es ponderado según el peso de los mercados representativos.

El precio medio de las CCAA es un precio medio sin ponderar entre los distintos mercados representativos.

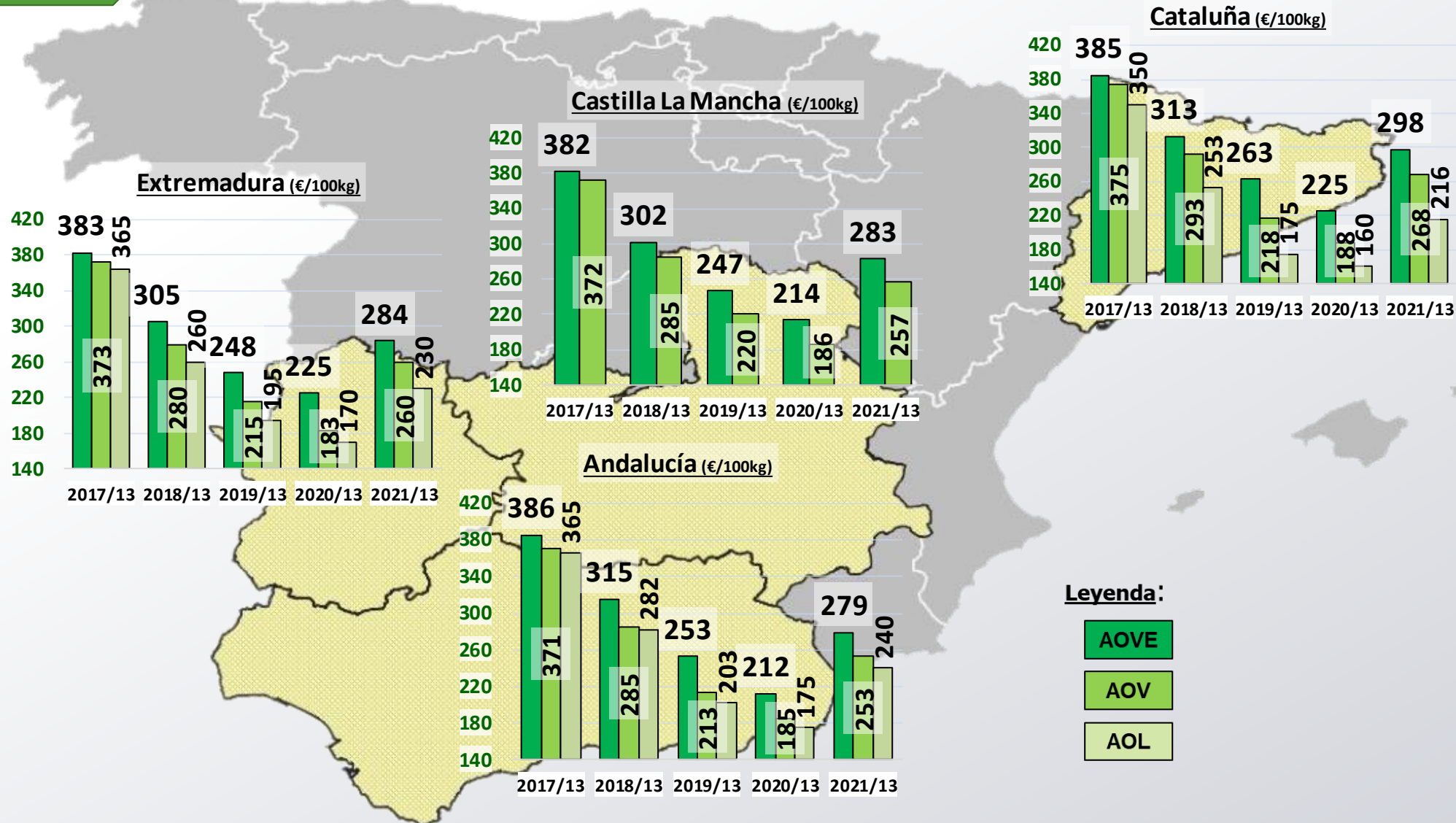
MINISTERIO DE AGRICULTURA, PESCA Y ALIMENTACIÓN

Dirección General de Producciones y Mercados Agrarios

Subdirección General de Cultivos Herbáceos e Industriales y Aceite de Oliva

PRECIOS CCAA

Precios por categoría (€/100kg). Últimas 5 Campañas



Inicio



Siguiente

PRECIOS INTERNACIONALES

Precios por categoría (€/100kg). Última Semana

Últimos datos publicados: SEMANA 12/2021						
Categoría	Semana (€/100kg)	vs. Semana Anterior	vs. Campaña anterior	vs. Inicio Campaña	vs. España	
<b>ITALIA</b>						
AOVE	465,00	↓ -0,6%	↑ 38,4%	↑ 28,1%	↑ 67,4%	
AOV	271,00	→ 0,0%	↑ 44,1%	↑ 39,0%	↑ 7,8%	
AOL	205,00	↑ 3,0%	↑ 31,4%	↑ 30,6%	↓ -13,5%	
AOR	205,00	↑ 1,9%	↑ 39,4%	↑ 37,9%	↓ -15,1%	
<b>GRECIA</b>						
AOVE	273,30	↓ 0,0%	↑ 30,1%	↑ 30,1%	↓ -1,6%	
AOV	200,00	→ 0,0%	↑ 53,8%	↑ 25,8%	↓ -20,5%	
AOL	160,00	s/c	↑ 33,3%	↑ 33,3%	↓ -32,5%	
<b>TÚNEZ</b>						
AOVE	291,00	↑ 2,1%	↑ 54,8%	↑ 36,6%	↑ 4,8%	
AOL	233,00	↑ 12,0%	↑ 67,6%	↑ 34,7%	↓ -1,7%	



Inicio



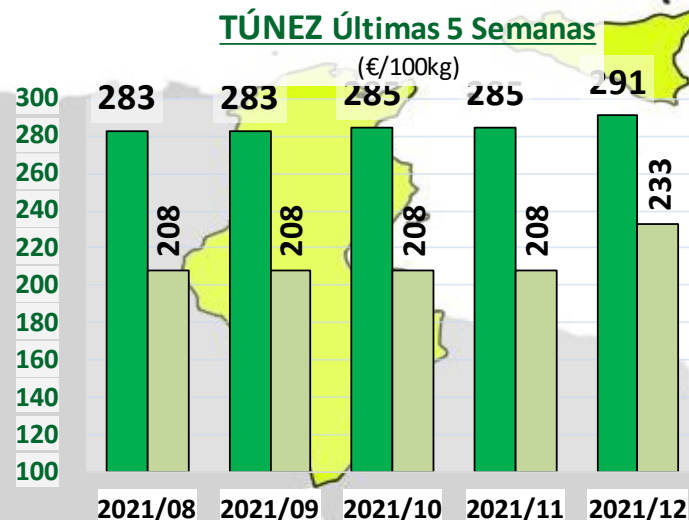
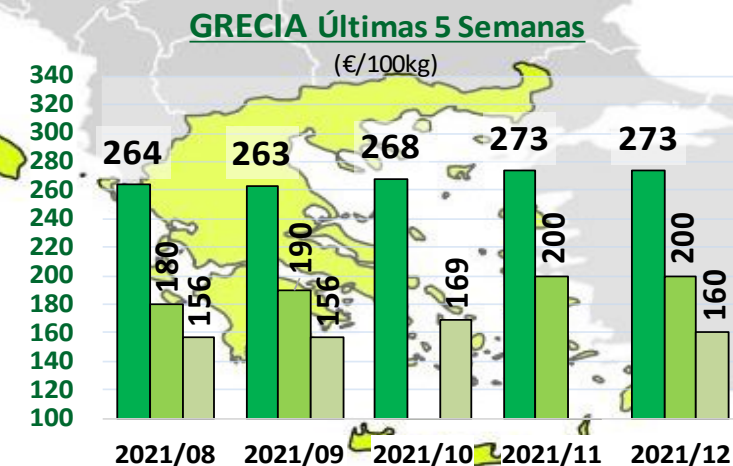
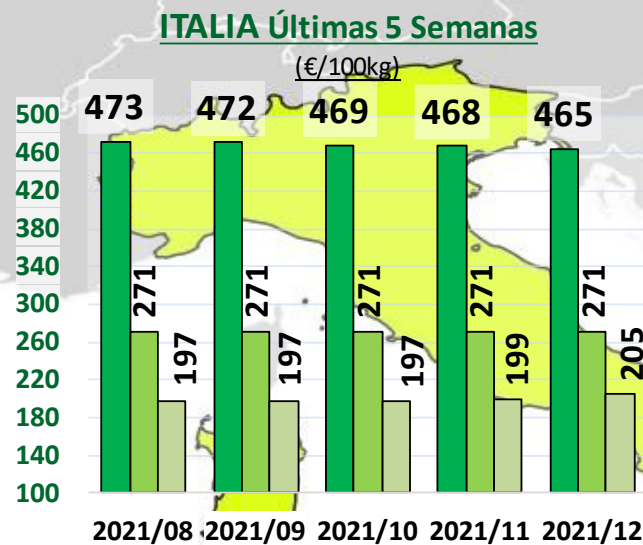
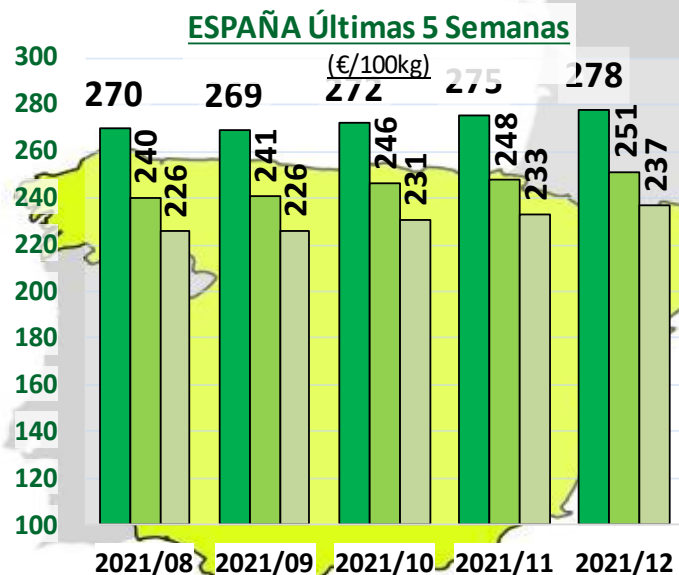
Siguiente

Últimos datos publicados: SEMANA 12/2021



## PRECIOS INTERNACIONALES

### Precios por categoría (€/100kg). Últimas 5 Semanas



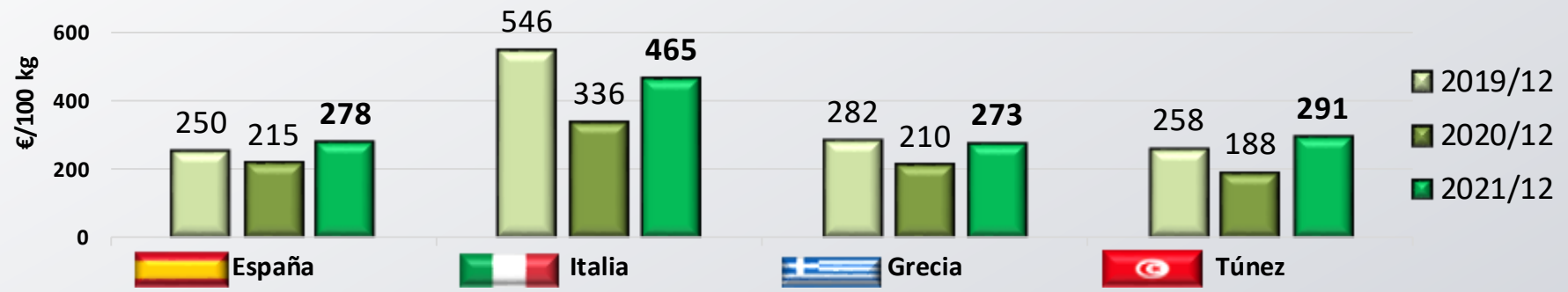
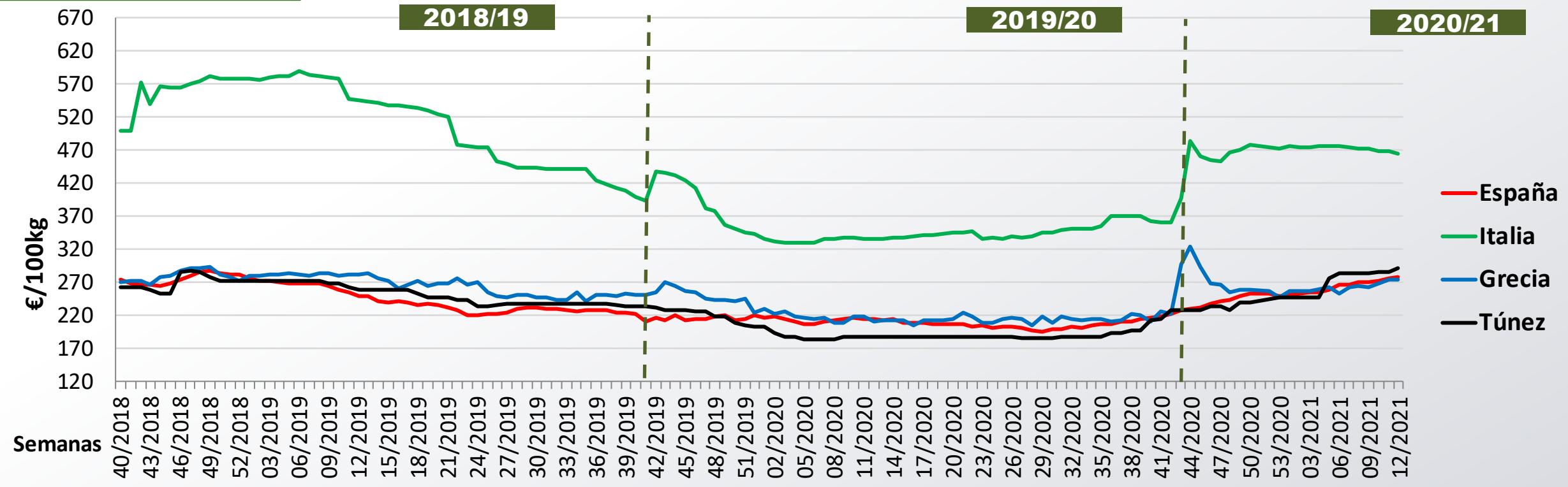
**Legenda:**

- AOVE
- AOV
- AOL

Últimos datos publicados: SEMANA 12/2021

## PRECIOS INTERNACIONALES

### Precios categoría Virgen Extra (€/100kg). Últimas 3 Campañas



Inicio



Siguiente

Últimos datos publicados: SEMANA 12/2021

## ANEXO Mercados Representativos de España



Mercados representativos Unidad: €/100 kg	Semana:	09/2021	10/2021	11/2021	12/2021	13/2021	Variación respecto a:			
	Fecha:	01-07/03	08-14/03	15-21/03	22-28/03	29/03-04/04	Última Semana (€/100kg)	Última Semana (%)	Inicio de Campaña (%)	Misma Semana Campaña Anterior (%)
Aceite de Oliva Virgen Extra - AOVE (menos de 0,8º)	Jaén	270,00	272,55	273,34	275,50	<b>278,50</b>	3,00	1,1%	29,7%	30,3%
	Córdoba	273,50	273,00	276,00	277,00	<b>280,50</b>	3,50	1,3%	29,6%	32,3%
	Málaga	272,50	276,00	277,50	280,00	<b>280,00</b>	0,00	0,0%	29,0%	32,1%
	Sevilla	268,00	273,00	274,00	276,50	<b>277,50</b>	1,00	0,4%	22,8%	32,1%
	Toledo	274,00	277,50	283,00	284,50	<b>284,95</b>	0,45	0,2%	32,5%	34,1%
	Badajoz	266,00	273,50	278,50	282,00	<b>283,50</b>	1,50	0,5%	31,9%	26,0%
	Ciudad Real	269,75	270,50	274,00	277,00	<b>281,00</b>	4,00	1,4%	30,7%	30,7%
	Granada	259,25	265,65	272,25	277,50	<b>278,15</b>	0,65	0,2%	28,8%	29,6%
	Tarragona	275,50	282,50	292,50	292,50	<b>297,50</b>	5,00	1,7%	30,2%	32,2%
Aceite de Oliva Virgen - AOV (de 0,8º a 2º)	Jaén	240,50	246,08	247,59	251,50	<b>252,00</b>	0,50	0,2%	31,5%	37,1%
	Badajoz	237,35	247,50	247,50	260,00	<b>260,00</b>	0,00	0,0%	40,5%	42,5%
	Córdoba	244,50	249,00	249,50	250,50	<b>253,00</b>	2,50	1,0%	32,5%	36,8%
	Tarragona	240,00	247,50	262,50	262,50	<b>267,50</b>	5,00	1,9%	39,0%	42,7%
	Granada	237,50	242,40	247,00	254,50	<b>256,15</b>	1,65	0,6%	37,0%	38,5%
	Sevilla	241,00	246,50	247,00	251,84	<b>252,00</b>	0,16	0,1%	29,2%	29,2%
	Toledo	244,50	247,50	248,50	256,50	<b>256,75</b>	0,25	0,1%	35,1%	38,1%
Aceite de Oliva Lampante - AOL (más de 2º)	Jaén	227,50	232,02	234,32	238,00	<b>238,75</b>	0,75	0,3%	29,2%	36,3%
	Córdoba	226,86	230,87	232,37	237,50	<b>239,50</b>	2,00	0,8%	28,4%	35,7%
	Tarragona	200,00	200,00	212,50	212,50	<b>215,50</b>	3,00	1,4%	26,8%	34,7%
	Badajoz	209,00	225,00	220,00	230,00	<b>230,00</b>	0,00	0,0%	29,6%	35,3%
	Málaga	225,50	229,50	231,00	235,50	<b>237,50</b>	2,00	0,8%	35,7%	33,4%
	Sevilla	226,50	232,00	235,68	239,18	<b>240,50</b>	1,32	0,6%	34,5%	39,8%
Aceite de Oliva Refinado - AOR	Jaén	229,50	233,82	236,00	240,00	<b>241,00</b>	1,00	0,4%	31,3%	36,4%
	Córdoba	230,50	234,50	236,00	240,50	<b>242,50</b>	2,00	0,8%	32,5%	35,9%
	Sevilla	228,00	232,50	234,62	240,00	<b>240,50</b>	0,50	0,2%	30,9%	35,5%
	Tarragona	230,00	230,00	247,50	245,75	<b>249,00</b>	3,25	1,3%	32,8%	40,3%
Aceite de Orujo Refinado - AOR	Jaén	130,50	132,68	133,68	135,63	<b>136,50</b>	0,87	0,6%	45,0%	33,1%
	Córdoba	132,50	135,50	136,50	138,00	<b>139,00</b>	1,00	0,7%	50,3%	35,0%
	Tarragona	127,50	132,50	142,50	142,50	<b>145,00</b>	2,50	1,8%	48,7%	45,0%

