

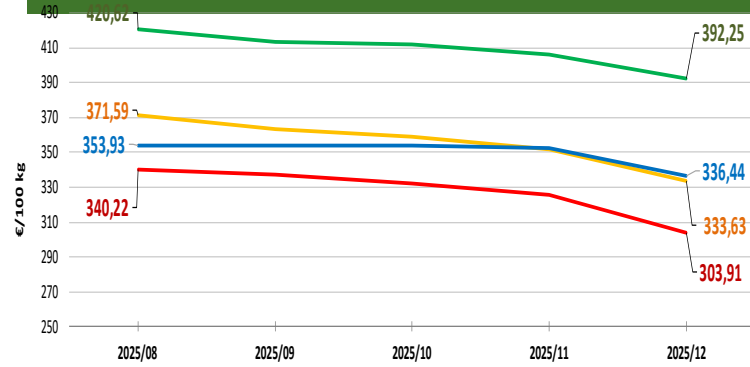


NACIONALES

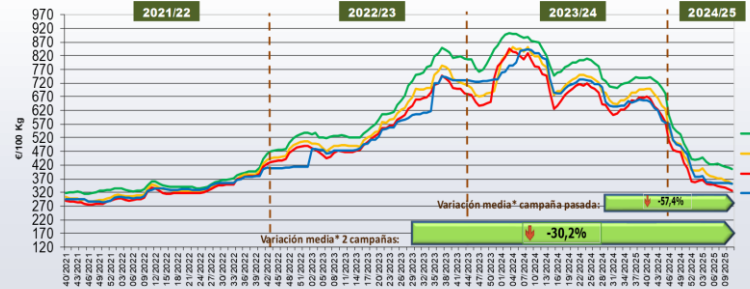
CCAA

INTERNACIONALES

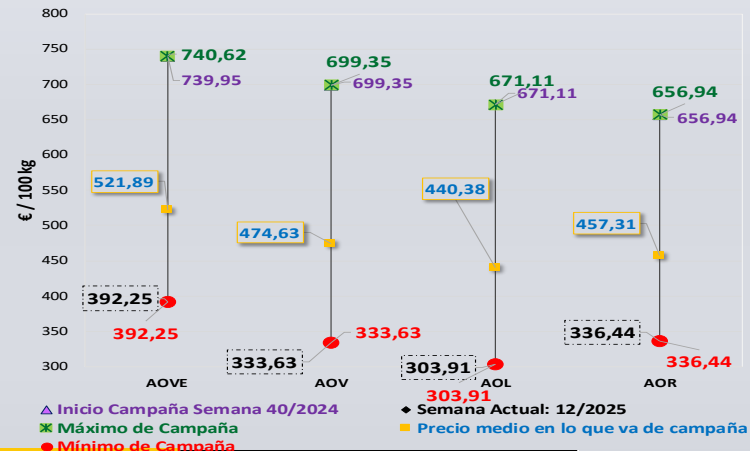
Última Semana y Últimas 5 Semanas



Semanas equivalentes Últimas Campañas



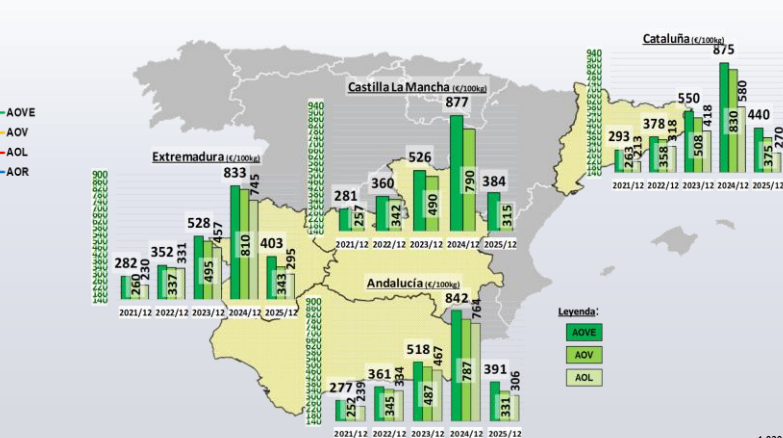
Precios Medios Campaña



Virgen Extra	Semana				vs. Semana Anterior		vs. Últimas 5 Semanas		vs. Inicio campaña anterior	
	2025/08	2025/09	2025/10	2025/11	2025/12	€/100 kg	%	€/100 kg	%	€/100 kg
Andalucía	421,45	411,00	409,69	404,44	391,12	-13,33	-3,29%	-30,33	-7,2%	-46,5%
Castilla-La Mancha	405,74	406,47	415,74	404,49	384,49	-20,00	-4,94%	-21,25	-5,2%	-52,8%
Cataluña	440,00	440,00	440,00	440,00	400,00	0,00	0,00%	0,00	0,0%	-40,5%
Extremadura	434,75	439,75	425,00	415,25	403,25	-12,00	-2,89%	-31,50	-7,2%	-44,8%
ESPAÑA	420,62	413,24	412,18	406,04	392,25	-13,79	-3,40%	-28,37	-6,74%	-47,0%

Virgen	Semana				vs. Semana Anterior		vs. Últimas 5 Semanas		vs. Inicio campaña anterior	
	2025/08	2025/09	2025/10	2025/11	2025/12	€/100 kg	%	€/100 kg	%	€/100 kg
Andalucía	368,91	361,08	356,45	349,04	330,82	-18,21	-5,22%	-38,09	-10,3%	-52,6%
Castilla-La Mancha	363,00	366,00	361,00	346,00	315,00	-31,00	-8,96%	-48,00	-13,2%	-54,8%
Cataluña	390,00	390,00	380,00	375,00	375,00	0,00	0,00%	-15,00	-3,8%	-47,2%
Extremadura	378,75	378,75	362,50	357,50	342,50	-15,00	-4,20%	-36,25	-9,6%	-49,3%
ESPAÑA	371,59	363,76	359,14	351,86	333,63	-18,23	-5,18%	-37,96	-10,22%	-52,3%

Lampante	Semana				vs. Semana Anterior		vs. Últimas 5 Semanas		vs. Inicio campaña anterior	
	2025/08	2025/09	2025/10	2025/11	2025/12	€/100 kg	%	€/100 kg	%	€/100 kg
Andalucía	343,27	339,66	334,29	328,45	306,17	-22,28	-6,78%	-37,10	-10,8%	-54,8%
Castilla-La Mancha	290,00	290,00	285,00	270,00	270,00	0,00	0,00%	-20,00	-6,9%	-46,0%
Cataluña	339,00	349,00	336,00	315,00	295,00	-20,00	-6,35%	-44,00	-13,0%	-54,6%
Extremadura	340,22	337,54	331,85	325,95	303,91	-22,04	-6,76%	-36,31	-10,67%	-54,7%
ESPAÑA	340,22	337,54	331,85	325,95	303,91	-22,04	-6,76%	-36,31	-10,67%	-54,7%

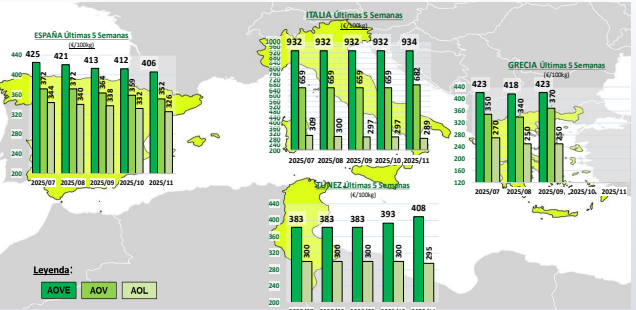


Últimos datos publicados: SEMANA 11/2025					
Categoría	Semana (€/100kg)	vs. Semana Anterior	vs. Campaña anterior	vs. Inicio Campaña	vs. España
AOVE	934,00	0,2%	-2,2%	2,0%	130,0%
AOV	682,00	3,5%	-20,3%	-4,1%	93,8%
AOL	289,00	-2,7%	-58,7%	-43,6%	-11,3%
AOR	375,00	-1,8%	-55,7%	-42,4%	6,4%

ITALIA					
AOVE	934,00	0,2%	-2,2%	2,0%	130,0%
AOV	682,00	3,5%	-20,3%	-4,1%	93,8%
AOL	289,00	-2,7%	-58,7%	-43,6%	-11,3%
AOR	375,00	-1,8%	-55,7%	-42,4%	6,4%

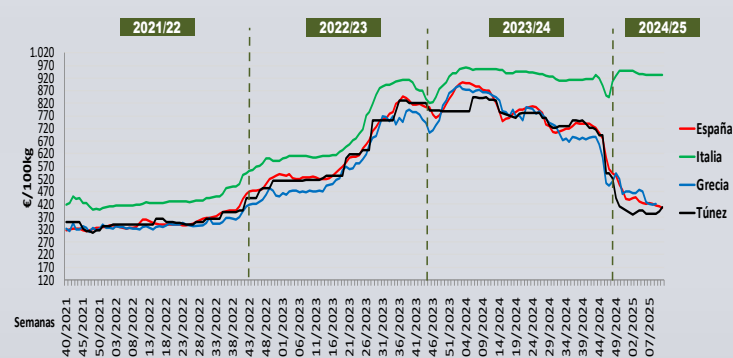
GRECIA					
AOVE	s/c	s/c	s/c	s/c	s/c
AOV	s/c	s/c	s/c	s/c	s/c
AOL	s/c	s/c	s/c	s/c	s/c

TÚNEZ					
AOVE	403,00	-1,2%	-51,7%	-45,5%	-0,7%
AOL	295,00	0,0%	-59,9%	-46,8%	-9,5%



Semana 12/2025
(del del 17 al 23 de marzo de 2025)

Siguiente





Aviso Legal: los contenidos de esta publicación podrán ser reutilizados, citando la fuente y la fecha, en su caso, de la última actualización.

Título: Boletín semanal de precios de aceite de oliva.

Edita:

© Ministerio de Agricultura, Pesca y Alimentación.
Secretaría General Técnica. Centro de Publicaciones.

Unidad proponente:

Subdirección General de Cultivos Herbáceos e Industriales y Aceite de Oliva
Dirección General de Producciones y Mercados Agrarios

NIPO: 003-25-019-8

Tienda online: www.mapa.gob.es

<https://servicio.mapa.gob.es/tienda/>

e-mail: centropublicaciones@mapa.es

Catálogo de Publicaciones de la Administración General del Estado: <https://cpage.mpr.gob.es/>



GOBIERNO
DE ESPAÑA

MINISTERIO
DE AGRICULTURA, PESCA
Y ALIMENTACIÓN

SUBSECRETARÍA

SECRETARÍA GENERAL
TÉCNICA

PRECIOS NACIONALES

Precios por categoría (€/100kg). Última Semana

CATEGORIA	SEMANA		Variación vs. Semana Anterior		Variaciones vs.			
	2025/11	2025/12	€/100 kg	%	Inicio Campaña Semana 40/2024	Misma semana campaña anterior	Misma semana 2 campañas anteriores	Media de cuatro campañas anteriores
	10-16/03	17-23/03						
Aceite de oliva virgen extra	406,04	392,25	↓ -13,79	↓ -3,40%	↓ -46,99%	↓ -53,70%	↓ -24,65%	↓ -21,77%
Aceite de oliva virgen	351,86	333,63	↓ -18,23	↓ -5,18%	↓ -52,29%	↓ -57,69%	↓ -32,07%	↓ -28,95%
Aceite de oliva lampante	325,95	303,91	↓ -22,04	↓ -6,76%	↓ -54,72%	↓ -59,69%	↓ -35,07%	↓ -32,24%
Aceite de oliva refinado	352,53	336,44	↓ -16,09	↓ -4,56%	↓ -48,79%	↓ -58,63%	↓ -29,11%	↓ -27,76%
Aceite de orujo de oliva refinado**	248,79	239,00	↓ -9,79	↓ -3,94%	↓ -35,2%	↓ -38,68%	↓ -16,94%	↓ -4,24%
MEDIA SIN ORUJO	359,10	341,56	↓ -17,54	↓ -4,88%	↓ -50,7%	↓ -57,4%	↓ -30,2%	↓ -27,7%



Inicio

Bajada de cotizaciones para todas las categorías.

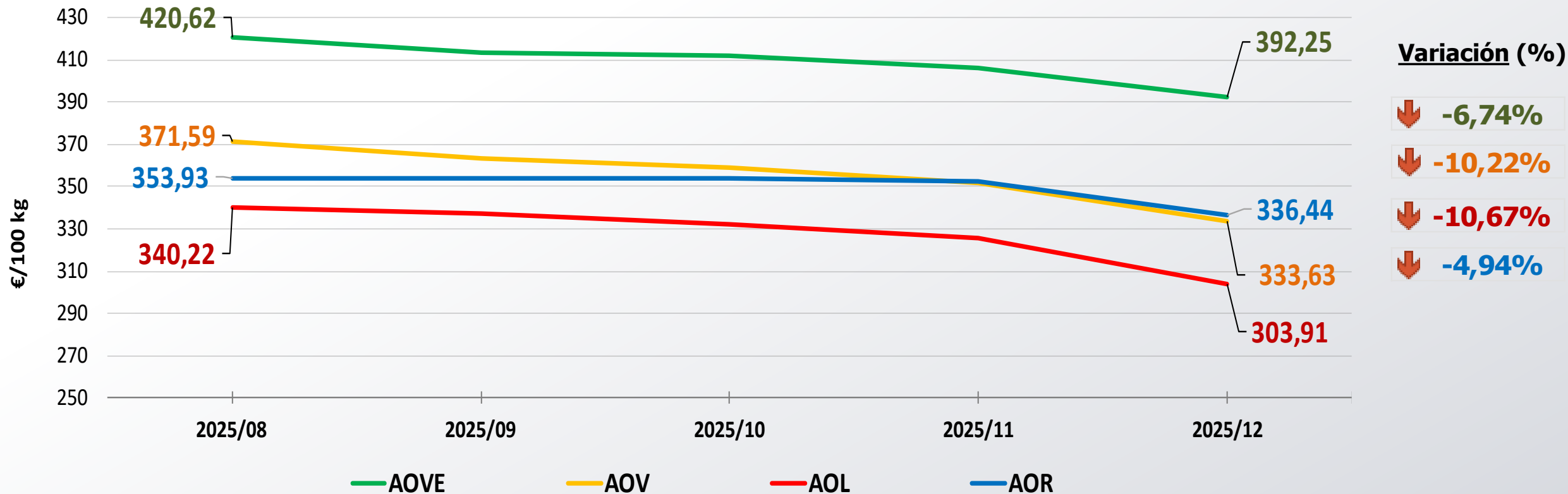


Siguiente

**Nota: El precio medio nacional se obtiene a partir de la ponderación de las cotizaciones en Jaén, Córdoba, Tarragona y otros mercados representativos

PRECIOS NACIONALES

Precios por categoría (€/100kg). Últimas 5 Semanas



Inicio

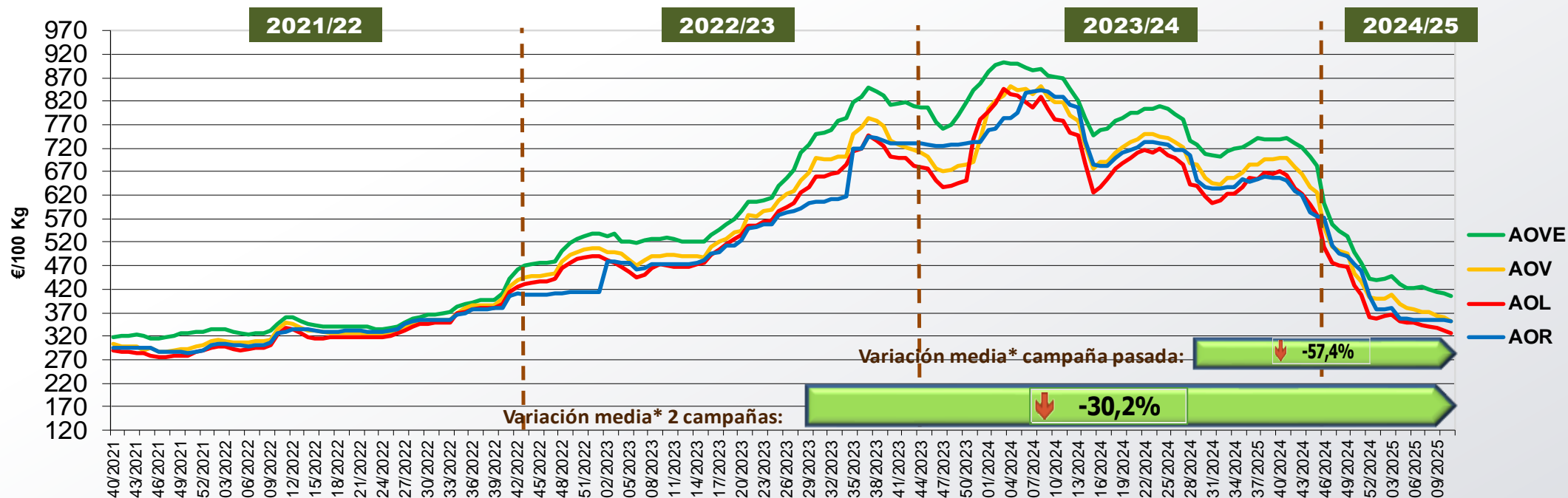
Precios inferiores a los registrados hace 5 semanas en todas las categorías.



Siguiente

PRECIOS NACIONALES


Precios por categoría (€/100kg). Últimas 5 Campañas



CATEGORÍA	Semana 12 de las últimas 5 campañas					Variación vs.	
	2021/12	2022/12	2023/12	2024/12	2025/12	Campaña Anterior	2 Campañas Anteriores
Aceite de oliva virgen extra	277,74	359,95	520,59	847,22	392,25	↓ -53,7%	↓ -24,7%
Aceite de oliva virgen	251,43	347,13	491,13	788,51	333,63	↓ -57,7%	↓ -32,1%
Aceite de oliva lampante	236,93	335,15	468,08	753,90	303,91	↓ -59,7%	↓ -35,1%
Aceite de oliva refinado	241,56	333,43	474,59	813,30	336,44	↓ -58,6%	↓ -29,1%
Aceite de orujo de oliva refinado**	134,09	186,73	287,73	389,76	239,00	↓ -38,7%	↓ -16,9%
MEDIA SIN ORUJO	251,92	343,92	488,60	800,73	341,56	↓ -57,4%	↓ -30,2%



Inicio



Siguiente

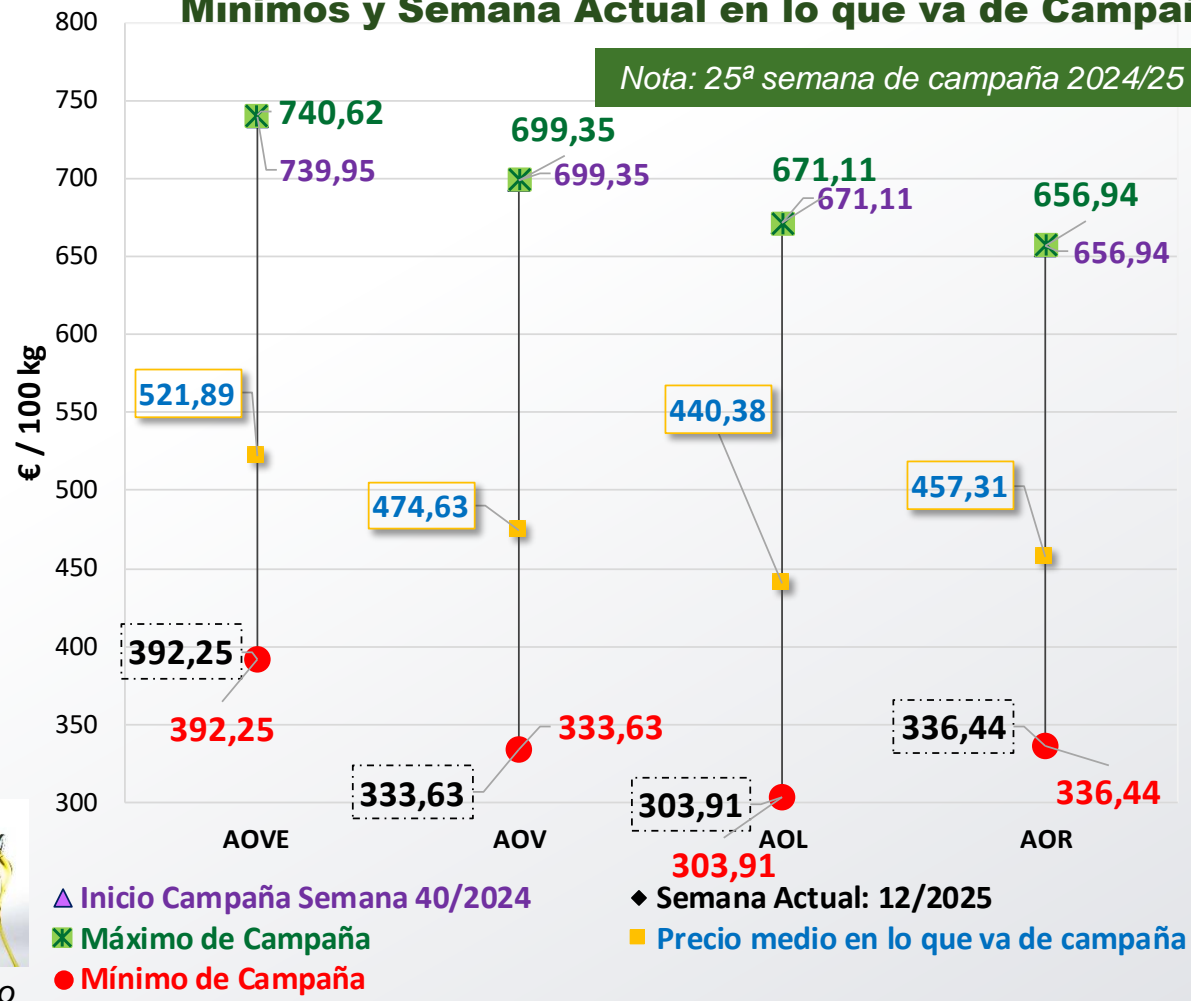
*Se refiere a la media de las variaciones de las diferentes categorías de aceite de oliva en la última semana respecto a 12 meses y 24 meses previos.

**Nota: El precio medio nacional se obtiene a partir de la ponderación de las cotizaciones en Jaén, Córdoba, Tarragona y otros mercados representativos

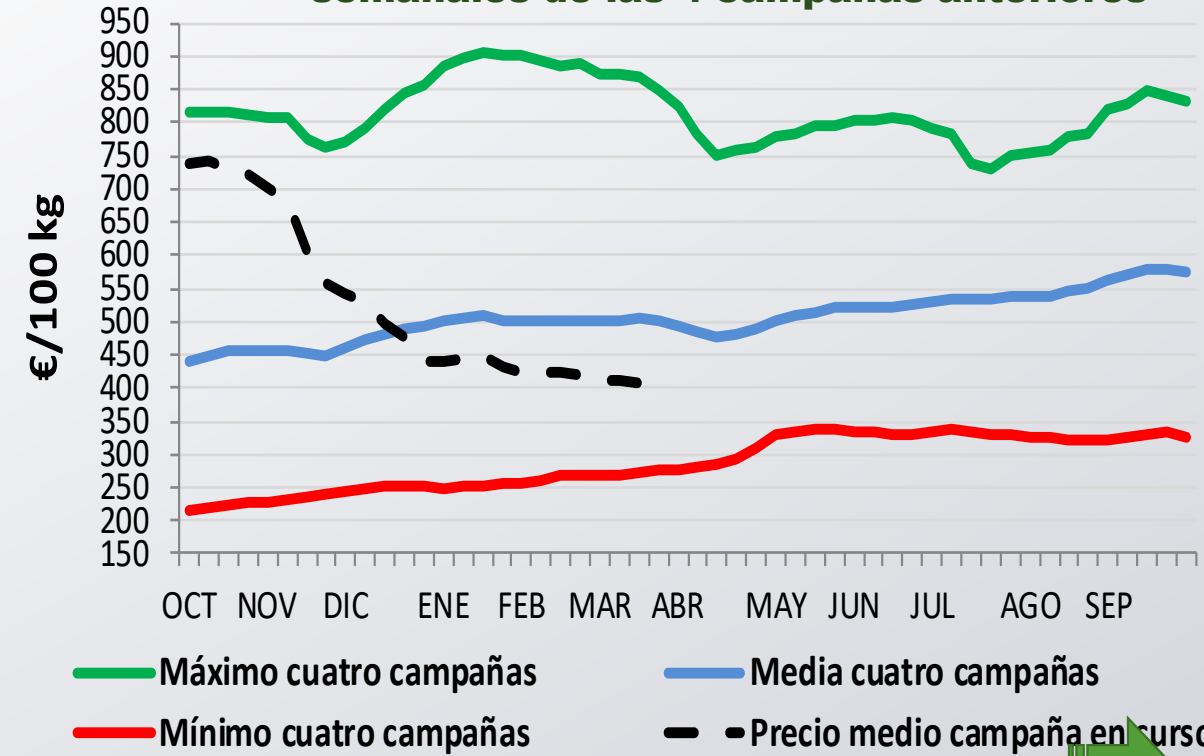
PRECIOS NACIONALES

Cotizaciones de Inicio de Campaña, Máximos, Medios, Mínimos y Semana Actual en lo que va de Campaña

Nota: 25ª semana de campaña 2024/25



Evolución precio medio semanal de AOVE respecto las máximas y mínimas semanales de las 4 campañas anteriores



PRECIOS CCAA

Precios por categoría (€/100kg). Últimas 5 Semanas

Virgen Extra	Semana					vs. Semana Anterior		vs. Últimas 5 Semanas		vs.	
	2025/08	2025/09	2025/10	2025/11	2025/12	€/100 kg	%	€/100 kg	%	Inicio campaña	Campaña anterior
Andalucía	421,45	411,00	409,69	404,44	391,12	↓ -13,33	↓ -3,29%	↓ -30,33	↓ -7,2%	↓ -46,5%	↓ -53,6%
Castilla-La Mancha	405,74	406,47	415,74	404,49	384,49	↓ -20,00	↓ -4,94%	↓ -21,25	↓ -5,2%	↓ -52,8%	↓ -56,1%
Cataluña	440,00	440,00	440,00	440,00	440,00	→ 0,00	→ 0,00%	→ 0,00	→ 0,0%	↓ -40,5%	↓ -49,7%
Extremadura	434,75	439,75	425,00	415,25	403,25	↓ -12,00	↓ -2,89%	↓ -31,50	↓ -7,2%	↓ -44,8%	↓ -51,6%
ESPAÑA	420,62	413,24	412,18	406,04	392,25	↓ -13,79	↓ -3,40%	↓ -28,37	↓ -6,74%	↓ -47,0%	↓ -53,7%

Virgen	Semana					vs. Semana Anterior		vs. Últimas 5 Semanas		vs.	
	2025/08	2025/09	2025/10	2025/11	2025/12	€/100 kg	%	€/100 kg	%	Inicio campaña	Campaña anterior
Andalucía	368,91	361,08	356,45	349,04	330,82	↓ -18,21	↓ -5,22%	↓ -38,09	↓ -10,3%	↓ -52,6%	↓ -58,0%
Castilla-La Mancha	363,00	366,00	361,00	346,00	315,00	↓ -31,00	↓ -8,96%	↓ -48,00	↓ -13,2%	↓ -54,8%	↓ -60,1%
Cataluña	390,00	390,00	380,00	375,00	375,00	→ 0,00	→ 0,00%	↓ -15,00	↓ -3,8%	↓ -47,2%	↓ -54,8%
Extremadura	378,75	378,75	362,50	357,50	342,50	↓ -15,00	↓ -4,20%	↓ -36,25	↓ -9,6%	↓ -49,3%	↓ -57,7%
ESPAÑA	371,59	363,76	359,14	351,86	333,63	↓ -18,23	↓ -5,18%	↓ -37,96	↓ -10,22%	↓ -52,3%	↓ -57,7%

Lampante	Semana					vs. Semana Anterior		vs. Últimas 5 Semanas		vs.	
	2025/08	2025/09	2025/10	2025/11	2025/12	€/100 kg	%	€/100 kg	%	Inicio campaña	Campaña anterior
Andalucía	343,27	339,66	334,29	328,45	306,17	↓ -22,28	↓ -6,78%	↓ -37,10	↓ -10,8%	↓ -54,8%	↓ -59,9%
Cataluña	290,00	290,00	285,00	270,00	270,00	→ 0,00	→ 0,00%	↓ -20,00	↓ -6,9%	↓ -46,0%	↓ -53,4%
Extremadura	339,00	349,00	336,00	315,00	295,00	↓ -20,00	↓ -6,35%	↓ -44,00	↓ -13,0%	↓ -54,6%	↓ -60,4%
ESPAÑA	340,22	337,54	331,85	325,95	303,91	↓ -22,04	↓ -6,76%	↓ -36,31	↓ -10,67%	↓ -54,7%	↓ -59,7%



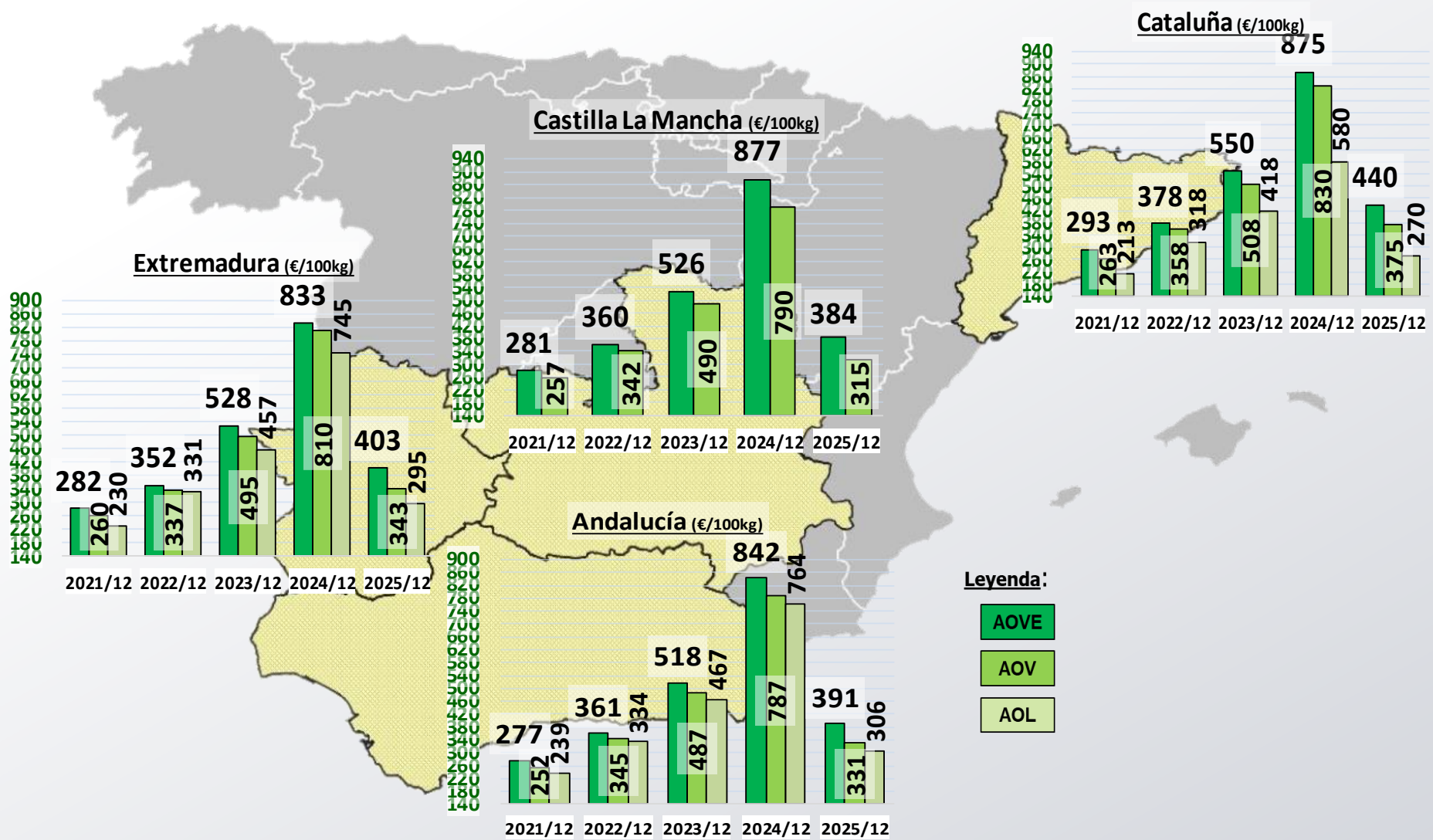
Inicio



Siguiente

PRECIOS CCAA

Precios por categoría (€/100kg). Últimas 5 Campañas



Inicio



Siguiente

PRECIOS INTERNACIONALES

Precios por categoría (€/100kg). Última Semana

Últimos datos publicados: SEMANA 11/2025

Categoría	Semana (€/100kg)	vs. Semana Anterior	vs. Campaña anterior	vs. Inicio Campaña	vs. España
-----------	------------------	---------------------	----------------------	--------------------	------------



ITALIA					
AOVE	934,00	↑ 0,2%	↓ -2,2%	↑ 2,0%	↑ 130,0%
AOV	682,00	↑ 3,5%	↓ -20,3%	↓ -4,1%	↑ 93,8%
AOL	289,00	↓ -2,7%	↓ -58,7%	↓ -43,6%	↓ -11,3%
AOR	375,00	↓ -1,8%	↓ -55,7%	↓ -42,4%	↑ 6,4%



GRECIA					
AOVE	s/c	s/c	s/c	s/c	s/c
AOV	s/c	s/c	s/c	s/c	s/c
AOL	s/c	s/c	s/c	s/c	s/c



TÚNEZ					
AOVE	403,00	↓ -1,2%	↓ -51,7%	↓ -45,5%	↓ -0,7%
AOL	295,00	→ 0,0%	↓ -59,9%	↓ -46,8%	↓ -9,5%



Inicio

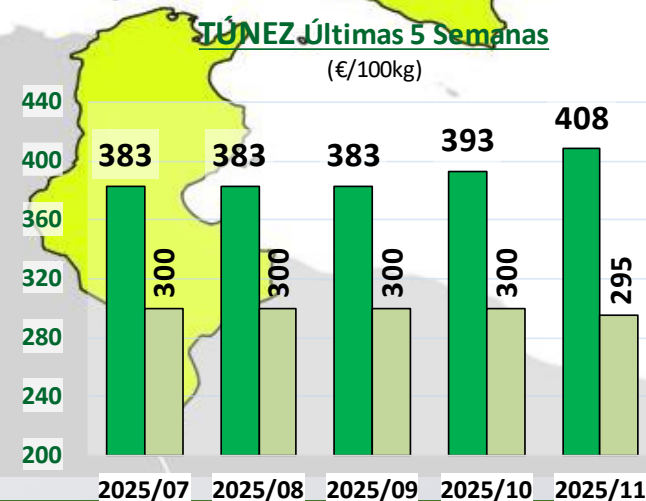
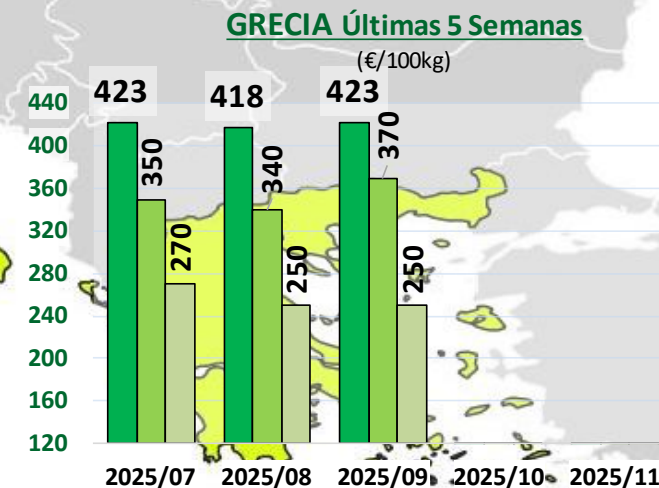
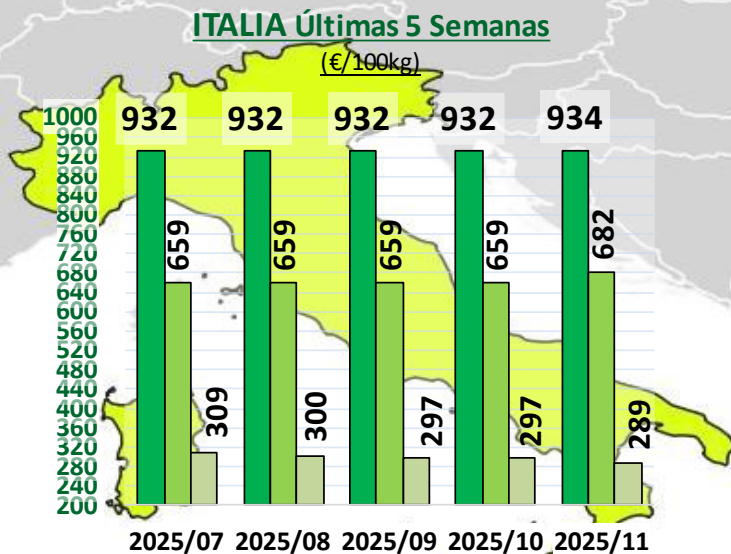
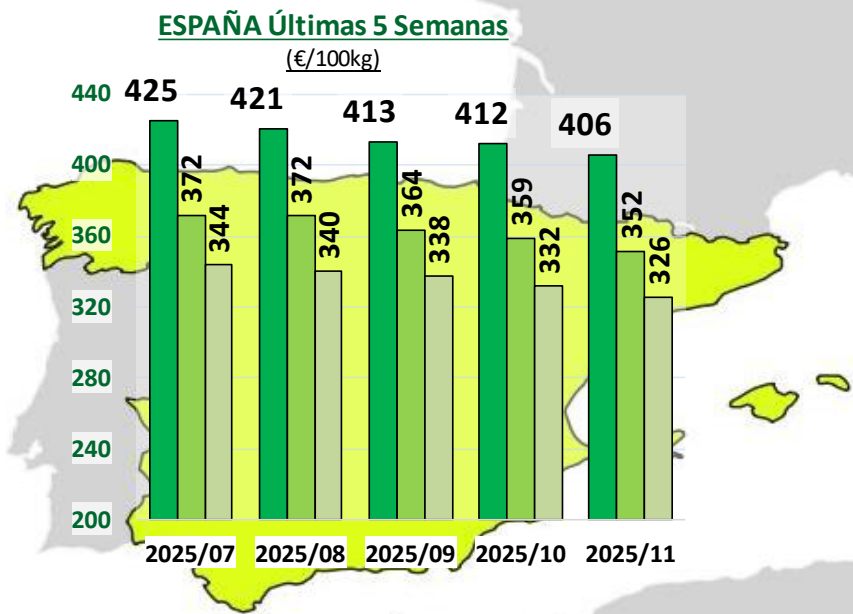


Siguiente

Últimos datos publicados: SEMANA 11/2025

PRECIOS INTERNACIONALES

Precios por categoría (€/100kg). Últimas 5 Semanas



Leyenda:

- AOVE
- AOV
- AOL



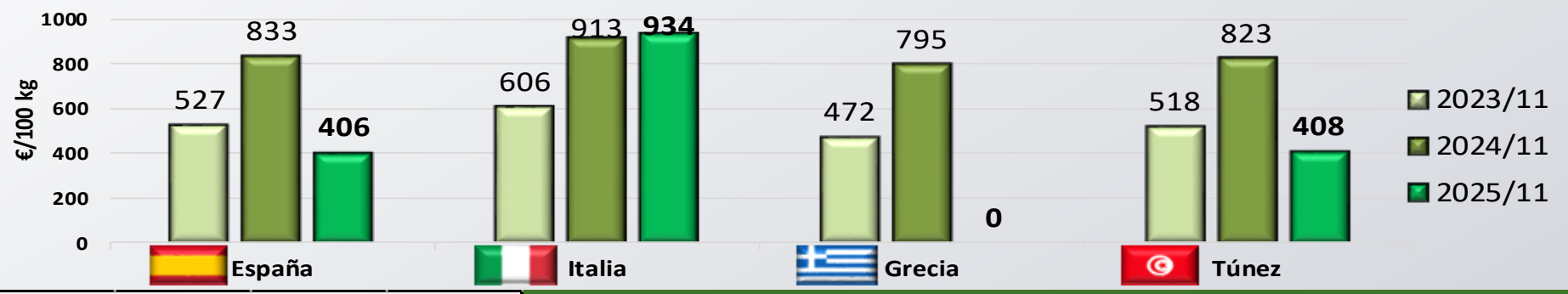
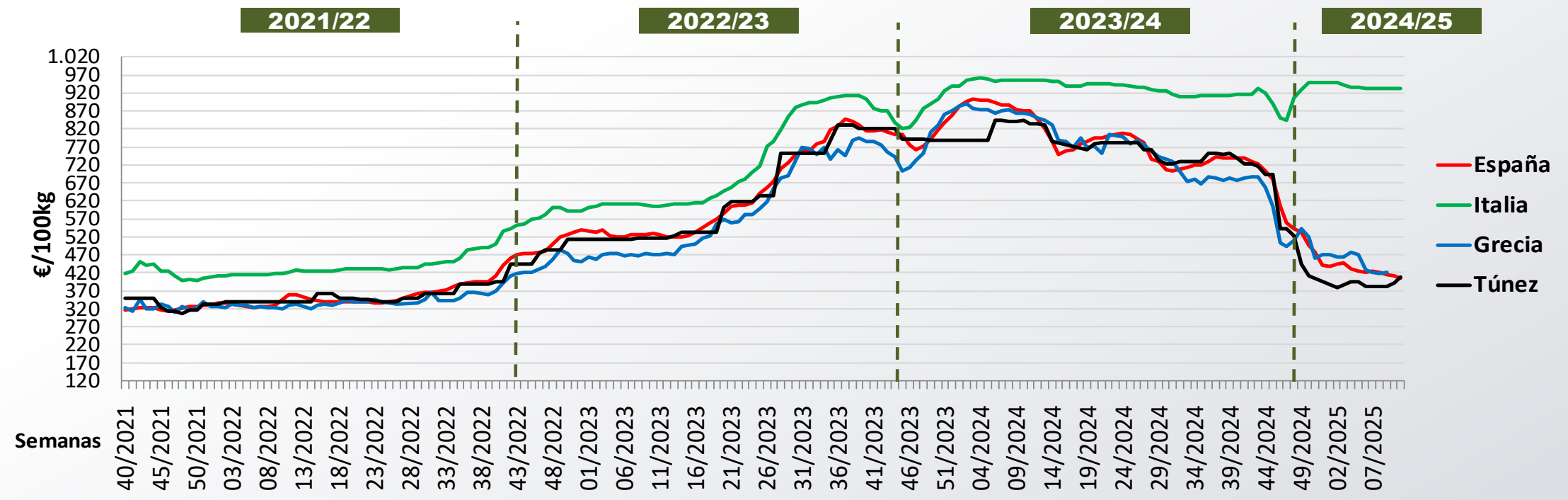
Inicio



Siguiente

PRECIOS INTERNACIONALES

Precios categoría Virgen Extra (€/100kg). Últimas 4 Campañas



Inicio



Siguiente

Últimos datos publicados: SEMANA 11/2025

ANEXO Mercados Representativos de España



Mercados representativos Unidad: €/100 kg	Semana:	08/2025	09/2025	10/2025	11/2025	12/2025	Variación respecto a:			
	Fecha:	17-23/02	24/02-02/03	03-09/03	10-16/03	17-23/03	Última Semana (€/100kg)	Última Semana (%)	Inicio de Campaña (%)	Misma Semana Campaña Anterior (%)
Aceite de Oliva Virgen Extra - AOVE (menos de 0,8º)	Jaén	414,00	407,50	406,00	396,00	382,00	-14,00	-3,5%	-47,5%	-26,7%
	Córdoba	418,00	411,50	411,50	409,00	403,00	-6,00	-1,5%	-44,8%	-22,6%
	Málaga	435,00	412,50	412,50	412,50	412,50	0,00	0,0%	-44,1%	-20,5%
	Sevilla	436,50	426,50	420,50	417,50	410,00	-7,50	-1,8%	-45,1%	-21,5%
	Toledo	407,00	409,00	417,00	395,00	375,00	-20,00	-5,1%	-48,6%	-28,9%
	Badajoz	434,75	439,75	425,00	415,25	403,25	-12,00	-2,9%	-44,8%	-24,0%
	Ciudad Real	405,00	405,00	415,00	410,00	390,00	-20,00	-4,9%	-54,8%	-25,9%
	Granada	423,00	406,00	406,00	402,50	372,50	-30,00	-7,5%	-48,7%	-27,5%
Tarragona	440,00	440,00	440,00	440,00	440,00	0,00	0,0%	-40,5%	-20,0%	
Aceite de Oliva Virgen - AOV (de 0,8º a 2º)	Jaén	368,50	360,50	355,00	343,50	323,50	-20,00	-5,8%	-53,7%	-33,4%
	Badajoz	378,75	378,75	362,50	357,50	342,50	-15,00	-4,2%	-49,3%	-31,4%
	Córdoba	376,50	370,00	367,50	367,50	354,00	-13,50	-3,7%	-48,9%	-28,2%
	Tarragona	390,00	390,00	380,00	375,00	375,00	0,00	0,0%	-47,2%	-27,9%
	Granada	375,00	360,00	360,00	354,00	311,50	-42,50	-12,0%	-55,2%	-36,4%
	Sevilla	368,50	360,00	354,00	351,50	337,50	-14,00	-4,0%	-51,6%	-30,6%
	Toledo	363,00	366,00	361,00	346,00	315,00	-31,00	-9,0%	-54,8%	-35,2%
Aceite de Oliva Lampante - AOL (más de 2º)	Jaén	343,50	340,50	334,00	325,00	300,00	-25,00	-7,7%	-56,3%	-37,5%
	Córdoba	343,50	339,00	335,50	334,50	317,50	-17,00	-5,1%	-52,1%	-33,7%
	Tarragona	290,00	290,00	285,00	270,00	270,00	0,00	0,0%	-46,0%	-36,5%
	Badajoz	339,00	349,00	336,00	315,00	295,00	-20,00	-6,3%	-54,6%	-35,0%
	Málaga	340,00	340,00	335,00	335,00	315,00	-20,00	-6,0%	-54,0%	-33,0%
	Sevilla	341,00	337,50	331,00	325,00	305,00	-20,00	-6,2%	-54,4%	-34,5%
Aceite de Oliva Refinado - AOR	Jaén	343,00	343,00	343,00	343,00	320,00	-23,00	-6,7%	-51,1%	-33,5%
	Córdoba	360,00	360,00	360,00	360,00	347,50	-12,50	-3,5%	-47,5%	-23,5%
	Sevilla	357,50	357,50	357,50	357,50	340,00	-17,50	-4,9%	-48,5%	-30,0%
	Tarragona	355,00	352,50	355,00	340,00	340,00	0,00	0,0%	-46,5%	-29,9%
Aceite de Orujo Refinado - AOR	Jaén	247,00	247,00	245,00	240,50	233,50	-7,00	-2,9%	-36,7%	-18,4%
	Córdoba	254,50	254,00	250,00	246,00	242,00	-4,00	-1,6%	-33,1%	-16,1%
	Tarragona	235,00	235,00	230,00	225,00	225,00	0,00	0,0%	-36,2%	-23,1%

