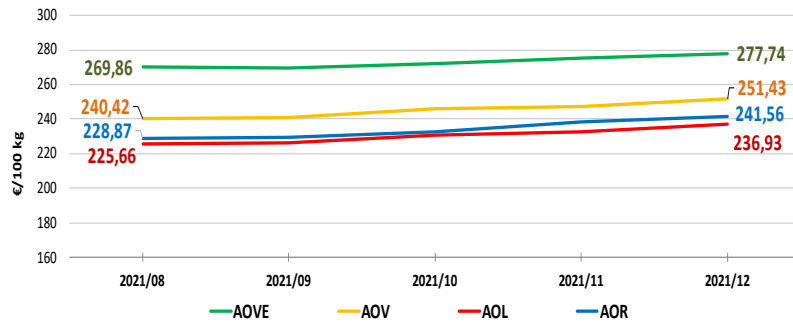


NACIONALES

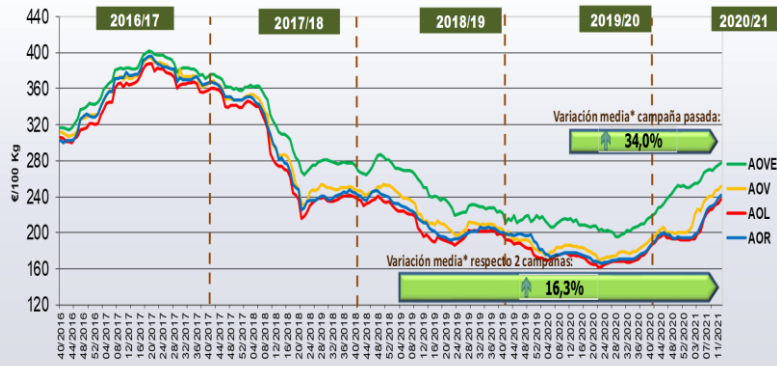
CCAA

INTERNACIONALES


Última Semana y Últimas 5 Semanas



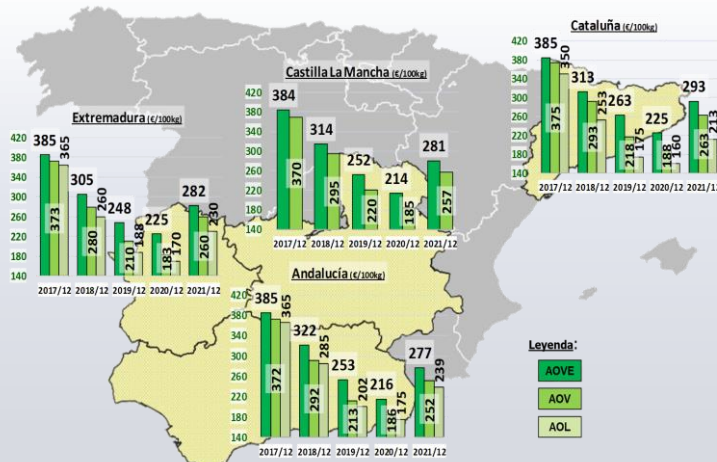
Semanas equivalentes Últimas Campañas



Precios Medios Campaña

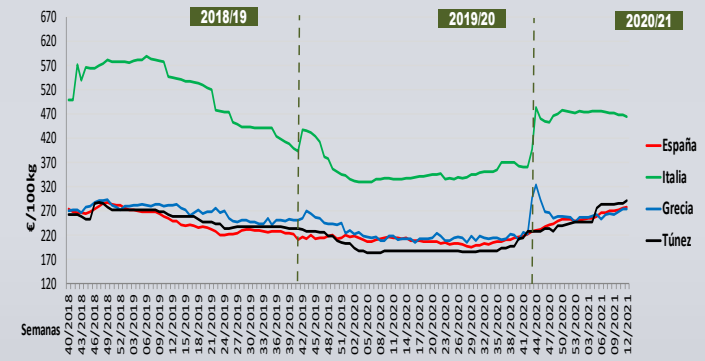
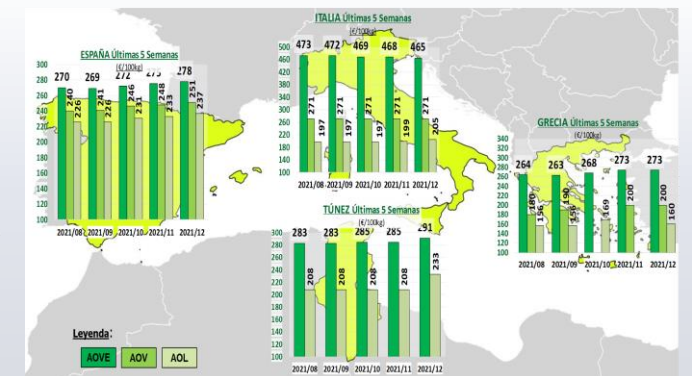


Categoría	Semana					vs. Semana Anterior		vs. Últimas 5 Semanas		vs. Campaña anterior	
	2021/08	2021/09	2021/10	2021/11	2021/12	€/100 kg	%	€/100 kg	%	Inicio campaña	Campaña anterior
Virgen Extra	268,55	268,65	272,04	274,62	277,30	2,68	0,98%	6,75	3,3%	27,2%	28,6%
Andalucía	272,75	271,88	274,00	276,50	280,75	2,25	0,81%	8,00	2,9%	30,6%	31,2%
Castilla-La Mancha	275,50	275,50	282,50	282,50	292,50	0,00	0,00%	17,00	6,2%	28,0%	30,0%
Cataluña	274,50	266,00	273,50	278,50	282,00	3,50	1,26%	7,50	2,7%	31,2%	25,3%
Extremadura	269,86	269,40	272,15	275,29	277,74	2,45	0,89%	7,88	2,9%	28,2%	29,0%
Virgen	240,80	240,88	246,00	247,77	252,09	4,31	1,74%	11,29	4,7%	31,7%	35,7%
Andalucía	242,50	244,50	247,50	248,50	256,50	8,00	3,22%	14,00	5,6%	35,0%	39,6%
Castilla-La Mancha	240,00	240,00	247,50	262,50	262,50	0,00	0,00%	22,50	9,4%	36,4%	40,0%
Cataluña	237,35	237,35	247,50	247,50	260,00	12,50	5,06%	22,65	9,5%	40,5%	42,5%
Extremadura	240,42	240,80	246,16	247,57	251,43	3,86	1,56%	11,01	4,58%	31,1%	35,4%
Lampante	225,69	226,57	231,24	234,25	238,59	4,33	1,85%	12,90	5,7%	32,9%	36,3%
Andalucía	200,00	200,00	200,00	212,50	212,50	0,00	0,00%	12,50	6,3%	26,0%	32,8%
Castilla-La Mancha	208,50	209,00	225,00	220,00	230,00	10,00	4,58%	21,50	10,3%	29,6%	35,3%
Cataluña	225,66	226,06	230,68	232,86	236,93	4,07	1,75%	11,27	4,99%	28,7%	36,0%
Extremadura											



Semana 12/2021
(del 22 al 28 de marzo de 2021)

Últimos datos publicados: SEMANA 12/2021					
Categoría	Semana (€/100kg)	vs. Semana Anterior	vs. Campaña anterior	vs. Inicio Campaña	vs. España
ITALIA					
AOVE	465,00	-0,6%	38,4%	28,1%	67,4%
AOV	271,00	0,0%	44,1%	39,0%	7,8%
AOL	205,00	3,0%	31,4%	30,6%	-13,5%
AOR	205,00	1,9%	39,4%	37,9%	-15,1%
GRECIA					
AOVE	273,30	0,0%	30,1%	30,1%	-1,6%
AOV	200,00	0,0%	53,8%	25,8%	-20,5%
AOL	160,00	s/c	33,3%	33,3%	-32,5%
TÚNEZ					
AOVE	291,00	2,1%	54,8%	36,6%	4,8%
AOL	233,00	12,0%	67,6%	34,7%	-1,7%



PRECIOS NACIONALES

Precios por categoría (€/100kg). Última Semana

CATEGORIA	SEMANA		Variación vs. Semana Anterior		Variaciones vs.			
	2021/11	2021/12	€/100 kg	%	Inicio Campaña Semana 40/2020	Misma semana campaña anterior	Misma semana 2 campañas anteriores	Media de cuatro campañas anteriores
	15-21/03	22-28/03						
Aceite de oliva virgen extra	275,29	277,74	↑ 2,45	↑ 0,89%	↑ 28,2%	↑ 29,0%	↑ 11,1%	↓ -4,7%
Aceite de oliva virgen	247,57	251,43	↑ 3,86	↑ 1,56%	↑ 31,1%	↑ 35,4%	↑ 18,6%	↓ -5,2%
Aceite de oliva lampante	232,86	236,93	↑ 4,07	↑ 1,75%	↑ 28,7%	↑ 36,0%	↑ 21,1%	↓ -6,3%
Aceite de oliva refinado	238,53	241,56	↑ 3,03	↑ 1,27%	↑ 31,0%	↑ 35,7%	↑ 14,3%	↓ -8,7%
Aceite de orujo de oliva refinado	131,90	134,09	↑ 2,19	↑ 1,66%	↑ 41,6%	↑ 31,2%	↑ 12,6%	↓ -20,5%
MEDIA SIN ORUJO	248,56	251,92	↑ 3,35	↑ 1,35%	↑ 29,7%	↑ 34,0%	↑ 16,3%	↓ -6,2%



Inicio

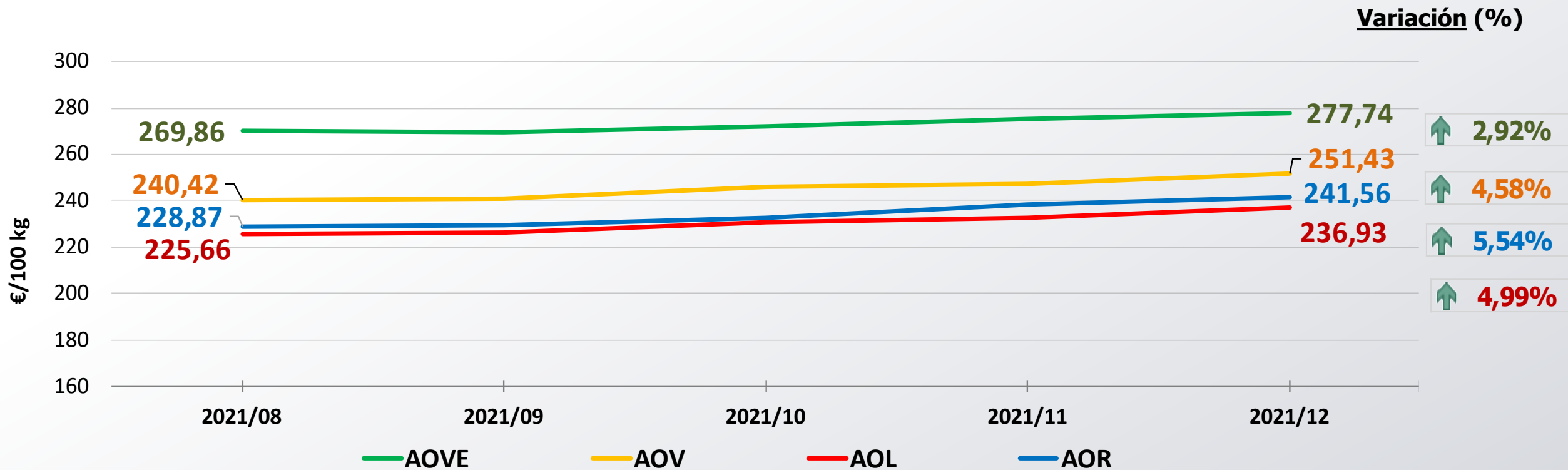
Ascenso de las cotizaciones en todas las categorías



Siguiente

PRECIOS NACIONALES

Precios por categoría (€/100kg). Últimas 5 Semanas



Inicio

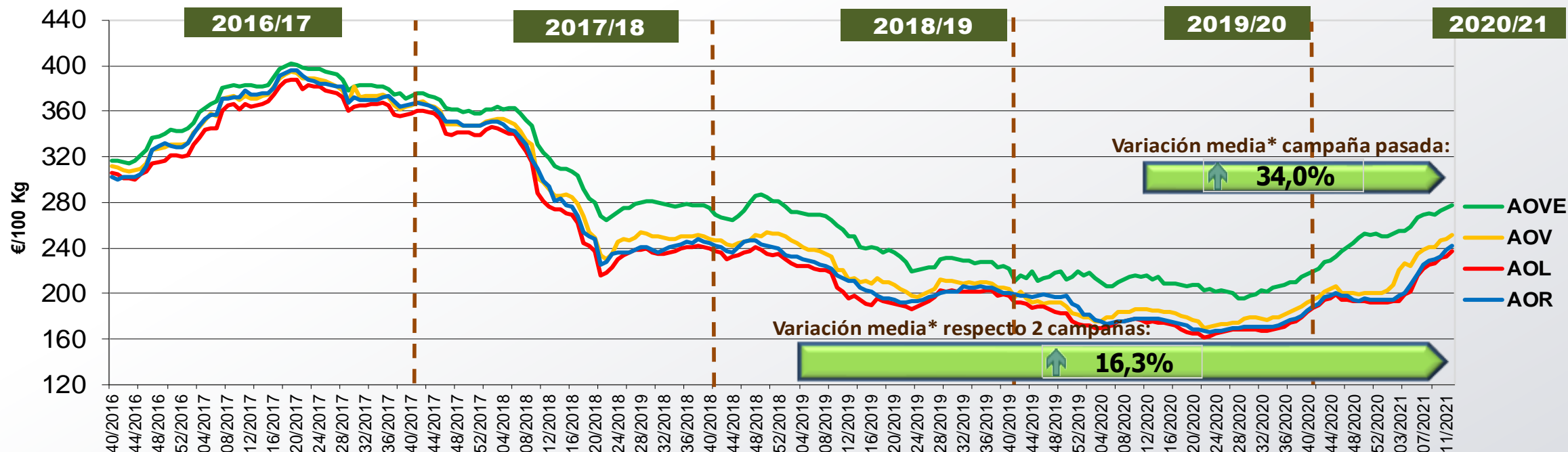
Cotizaciones por encima del precio marcado hace 5 semanas



Siguiente

PRECIOS NACIONALES


Precios por categoría (€/100kg). Últimas 5 Campañas



CATEGORÍA	Semana 12 de las últimas 5 campañas					Variación vs.	
	2017/12	2018/12	2019/12	2020/12	2021/12	Campaña Anterior	2 Campañas Anteriores
Aceite de oliva virgen extra	382,68	318,37	249,98	215,27	277,74	↑ 29,0%	↑ 11,1%
Aceite de oliva virgen	371,51	291,59	212,06	185,72	251,43	↑ 35,4%	↑ 18,6%
Aceite de oliva lampante	364,58	276,45	195,69	174,24	236,93	↑ 36,0%	↑ 21,1%
Aceite de oliva refinado	375,14	294,17	211,39	178,03	241,56	↑ 35,7%	↑ 14,3%
Aceite de orujo de oliva refinado	243,62	209,83	119,13	102,21	134,09	↑ 31,2%	↑ 12,6%
MEDIA SIN ORUJO	373,48	295,15	217,28	188,32	251,92	↑ 34,0%	↑ 16,3%



Inicio

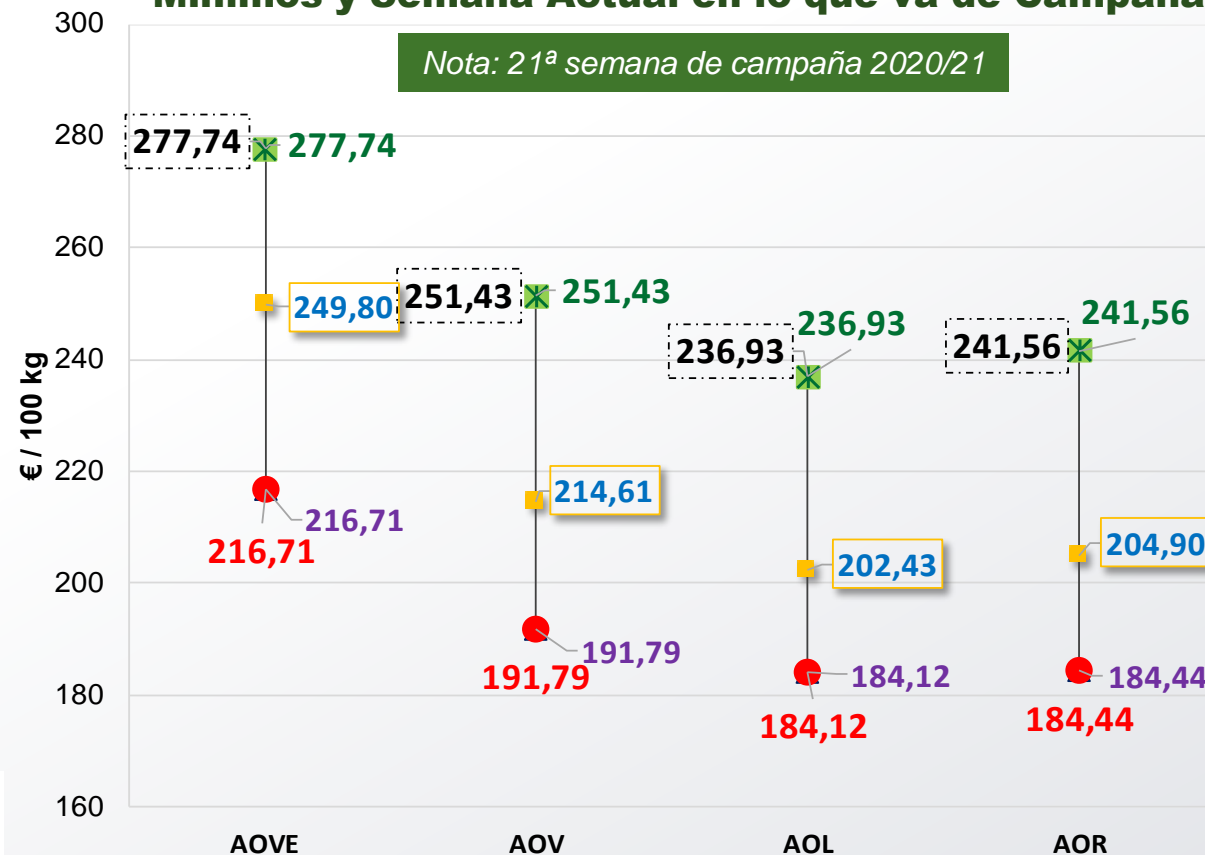


Siguiente

*Se refiere a la media de las variaciones de las diferentes categorías de aceite de oliva en la última semana respecto a 12 meses y 24 meses previos.

PRECIOS NACIONALES

Cotizaciones de Inicio de Campaña, Máximos, Medios, Mínimos y Semana Actual en lo que va de Campaña



△ Inicio Campaña Semana 40/2020

✱ Máximo de Campaña

● Mínimo de Campaña

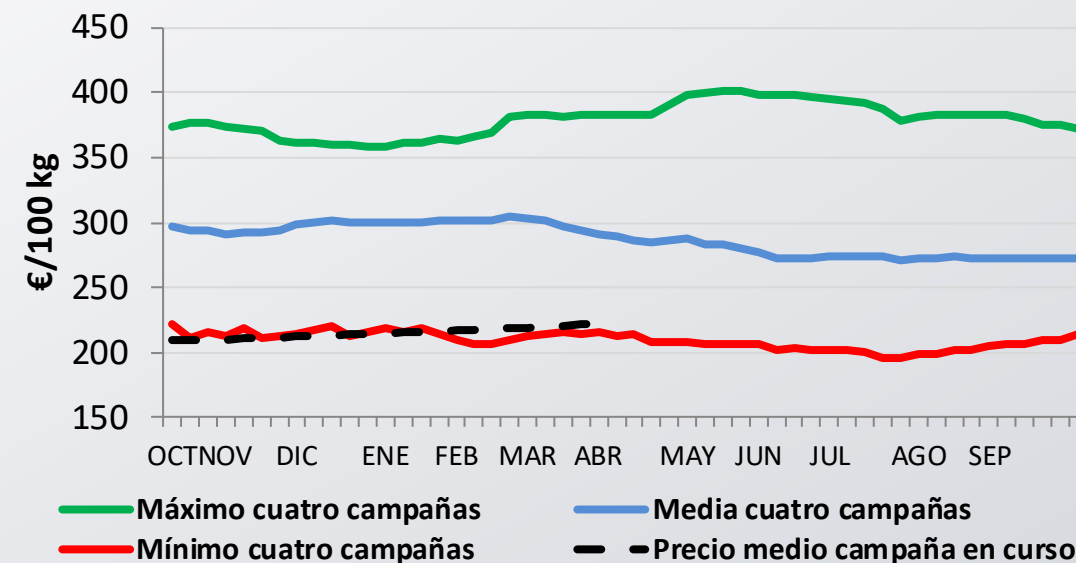
◆ Semana Actual: 12/2021

■ Precio medio en lo que va de campaña



Inicio

Evolución precio medio semanal de AOVE respecto las máximas y mínimas semanales de las 4 campañas anteriores



Siguiente

PRECIOS CCAA

Precios por categoría (€/100kg). Últimas 5 Semanas

Virgen Extra	Semana					vs. Semana Anterior		vs. Últimas 5 Semanas		vs.	
	2021/08	2021/09	2021/10	2021/11	2021/12	€/100 kg	%	€/100 kg	%	Inicio campaña	Campaña anterior
Andalucía	268,55	268,65	272,04	274,62	277,30	↑ 2,68	↑ 0,98%	↑ 8,75	↑ 3,3%	↑ 27,2%	↑ 28,6%
Castilla-La Mancha	272,75	271,88	274,00	278,50	280,75	↑ 2,25	↑ 0,81%	↑ 8,00	↑ 2,9%	↑ 30,6%	↑ 31,2%
Cataluña	275,50	275,50	282,50	292,50	292,50	→ 0,00	→ 0,00%	↑ 17,00	↑ 6,2%	↑ 28,0%	↑ 30,0%
Extremadura	274,50	266,00	273,50	278,50	282,00	↑ 3,50	↑ 1,26%	↑ 7,50	↑ 2,7%	↑ 31,2%	↑ 25,3%
ESPAÑA	269,86	269,40	272,15	275,29	277,74	↑ 2,45	↑ 0,89%	↑ 7,88	↑ 2,92%	↑ 28,2%	↑ 29,0%
Vírgen	Semana					vs. Semana Anterior		vs. Últimas 5 Semanas		vs.	
	2021/08	2021/09	2021/10	2021/11	2021/12	€/100 kg	%	€/100 kg	%	Inicio campaña	Campaña anterior
Andalucía	240,80	240,88	246,00	247,77	252,09	↑ 4,31	↑ 1,74%	↑ 11,29	↑ 4,7%	↑ 31,7%	↑ 35,7%
Castilla-La Mancha	242,50	244,50	247,50	248,50	256,50	↑ 8,00	↑ 3,22%	↑ 14,00	↑ 5,8%	↑ 35,0%	↑ 38,6%
Cataluña	240,00	240,00	247,50	262,50	262,50	→ 0,00	→ 0,00%	↑ 22,50	↑ 9,4%	↑ 36,4%	↑ 40,0%
Extremadura	237,35	237,35	247,50	247,50	260,00	↑ 12,50	↑ 5,05%	↑ 22,65	↑ 9,5%	↑ 40,5%	↑ 42,5%
ESPAÑA	240,42	240,80	246,16	247,57	251,43	↑ 3,86	↑ 1,56%	↑ 11,01	↑ 4,58%	↑ 31,1%	↑ 35,4%
Lampante	Semana					vs. Semana Anterior		vs. Últimas 5 Semanas		vs.	
	2021/08	2021/09	2021/10	2021/11	2021/12	€/100 kg	%	€/100 kg	%	Inicio campaña	Campaña anterior
Andalucía	225,69	226,57	231,24	234,25	238,59	↑ 4,33	↑ 1,85%	↑ 12,90	↑ 5,7%	↑ 32,3%	↑ 36,3%
Cataluña	200,00	200,00	200,00	212,50	212,50	→ 0,00	→ 0,00%	↑ 12,50	↑ 6,3%	↑ 25,0%	↑ 32,8%
Extremadura	208,50	209,00	225,00	220,00	230,00	↑ 10,00	↑ 4,55%	↑ 21,50	↑ 10,3%	↑ 29,6%	↑ 35,3%
ESPAÑA	225,66	226,06	230,68	232,86	236,93	↑ 4,07	↑ 1,75%	↑ 11,27	↑ 4,99%	↑ 28,7%	↑ 36,0%



Inicio



Siguiete

Nota: El precio medio nacional es ponderado según el peso de los mercados representativos.

El precio medio de las CCAA es un precio medio sin ponderar entre los distintos mercados representativos.

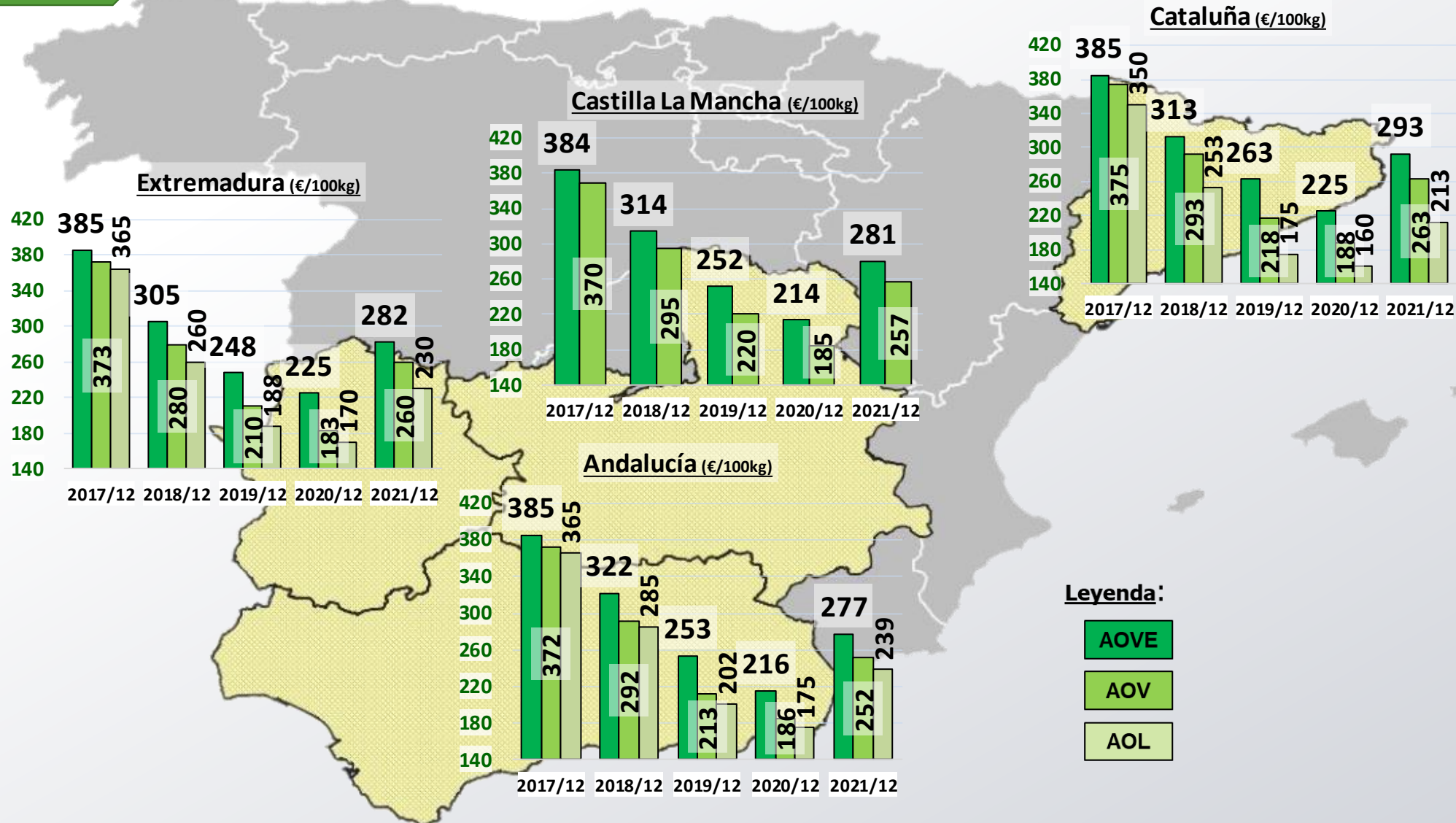
MINISTERIO DE AGRICULTURA, PESCA Y ALIMENTACIÓN

Dirección General de Producciones y Mercados Agrarios

Subdirección General de Cultivos Herbáceos e Industriales y Aceite de Oliva

PRECIOS CCAA

Precios por categoría (€/100kg). Últimas 5 Campañas



Inicio



Siguiete

PRECIOS INTERNACIONALES

Precios por categoría (€/100kg). Última Semana

Últimos datos publicados: SEMANA 12/2021						
Categoría	Semana (€/100kg)	vs. Semana Anterior	vs. Campaña anterior	vs. Inicio Campaña	vs. España	
ITALIA						
AOVE	465,00	↓ -0,6%	↑ 38,4%	↑ 28,1%	↑ 67,4%	
AOV	271,00	→ 0,0%	↑ 44,1%	↑ 39,0%	↑ 7,8%	
AOL	205,00	↑ 3,0%	↑ 31,4%	↑ 30,6%	↓ -13,5%	
AOR	205,00	↑ 1,9%	↑ 39,4%	↑ 37,9%	↓ -15,1%	
GRECIA						
AOVE	273,30	↓ 0,0%	↑ 30,1%	↑ 30,1%	↓ -1,6%	
AOV	200,00	→ 0,0%	↑ 53,8%	↑ 25,8%	↓ -20,5%	
AOL	160,00	s/c	↑ 33,3%	↑ 33,3%	↓ -32,5%	
TÚNEZ						
AOVE	291,00	↑ 2,1%	↑ 54,8%	↑ 36,6%	↑ 4,8%	
AOL	233,00	↑ 12,0%	↑ 67,6%	↑ 34,7%	↓ -1,7%	



Inicio

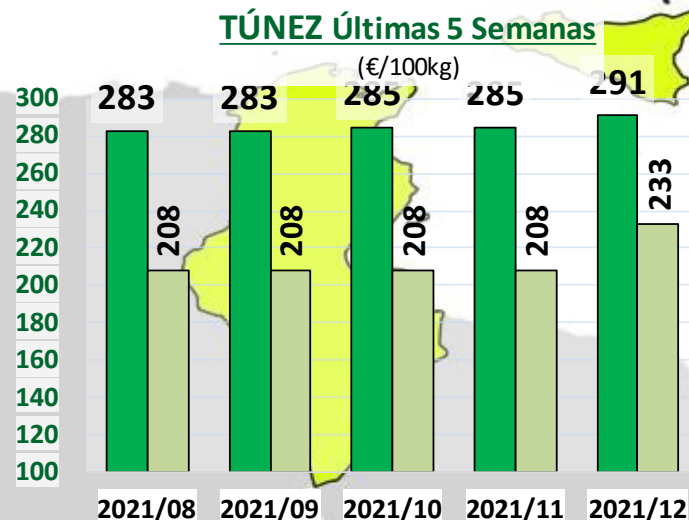
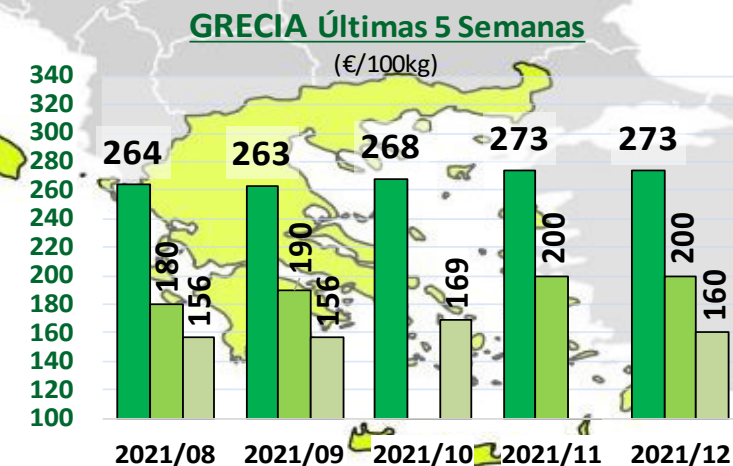
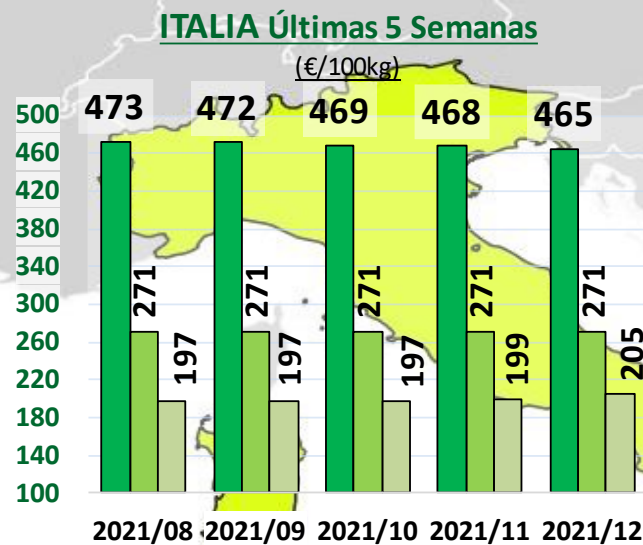
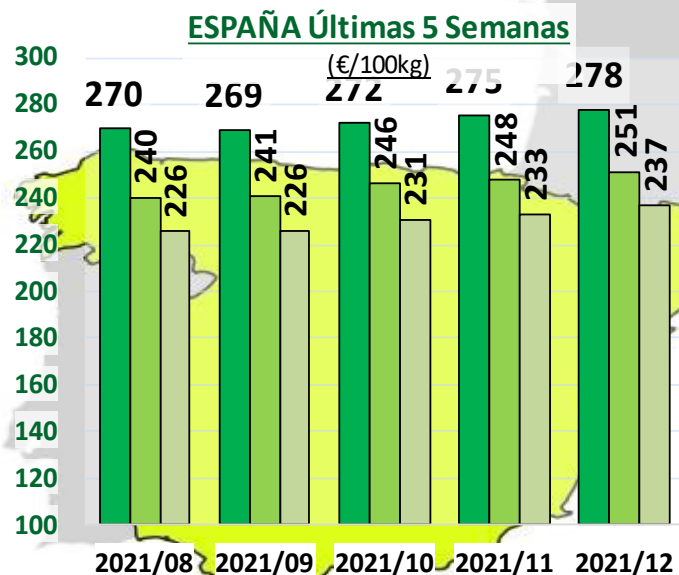


Siguiente

Últimos datos publicados: SEMANA 12/2021

PRECIOS INTERNACIONALES

Precios por categoría (€/100kg). Últimas 5 Semanas



Legenda:

- AOVE
- AOV
- AOL

Últimos datos publicados: SEMANA 12/2021

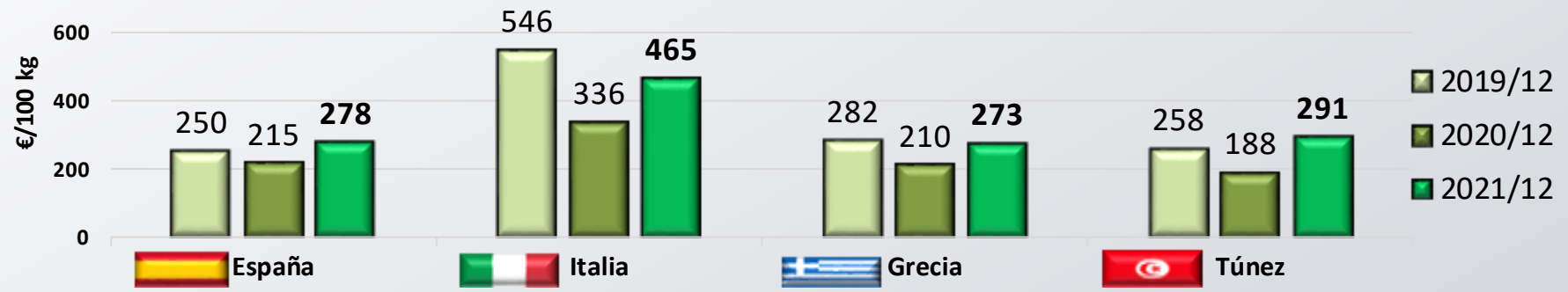
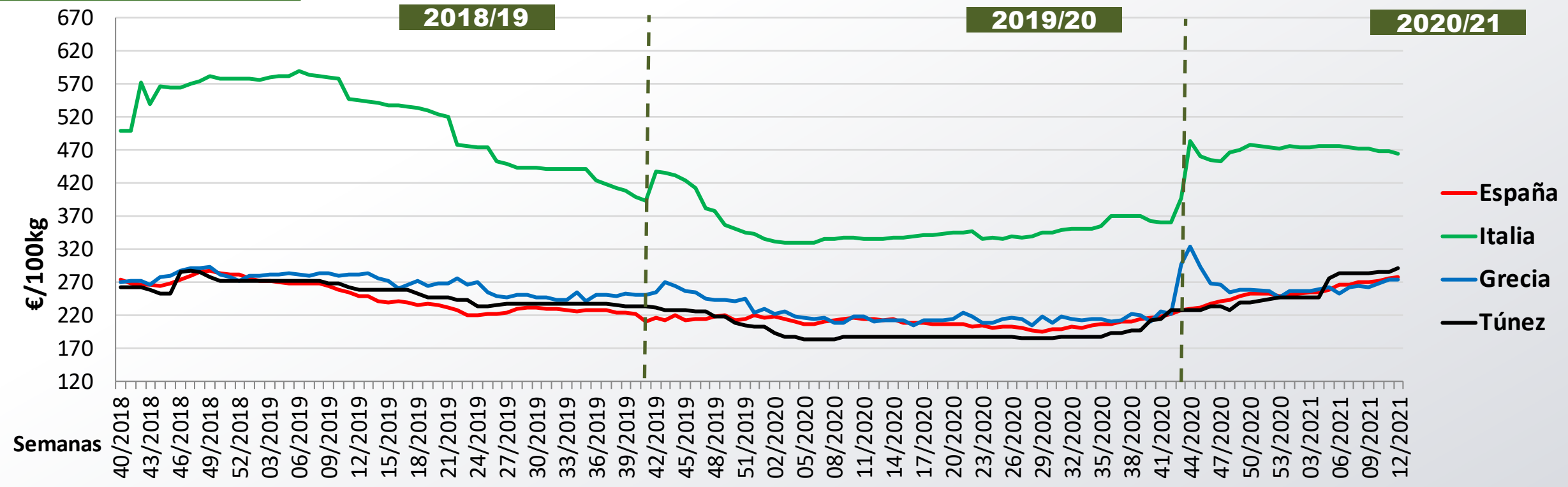
MINISTERIO DE AGRICULTURA, PESCA Y ALIMENTACIÓN

Dirección General de Producciones y Mercados Agrarios

Subdirección General de Cultivos Herbáceos e Industriales y Aceite de Oliva

PRECIOS INTERNACIONALES

Precios categoría Virgen Extra (€/100kg). Últimas 3 Campañas



Inicio



Siguiente

Últimos datos publicados: SEMANA 12/2021

ANEXO Mercados Representativos de España



Mercados representativos Unidad: €/100 kg	Semana:	08/2021	09/2021	10/2021	11/2021	12/2021	Variación respecto a:			
	Fecha:	22-28/02	01-07/03	08-14/03	15-21/03	22-28/03	Última Semana (€/100kg)	Última Semana (%)	Inicio de Campaña (%)	Misma Semana Campaña Anterior (%)
Aceite de Oliva Virgen Extra - AOVE (menos de 0,8º)	Jaén	269,50	270,00	272,55	273,34	275,50	2,16	0,8%	28,3%	28,9%
	Córdoba	273,50	273,50	273,00	276,00	277,00	1,00	0,4%	27,9%	30,7%
	Málaga	272,50	272,50	276,00	277,50	280,00	2,50	0,9%	29,0%	28,4%
	Sevilla	268,00	268,00	273,00	274,00	276,50	2,50	0,9%	22,3%	25,7%
	Toledo	275,00	274,00	277,50	283,00	284,50	1,50	0,5%	32,3%	33,6%
	Badajoz	274,50	266,00	273,50	278,50	282,00	3,50	1,3%	31,2%	25,3%
	Ciudad Real	270,50	269,75	270,50	274,00	277,00	3,00	1,1%	28,8%	28,8%
	Granada	259,25	259,25	265,65	272,25	277,50	5,25	1,9%	28,5%	29,3%
Tarragona	275,50	275,50	282,50	292,50	292,50	0,00	0,0%	28,0%	30,0%	
Aceite de Oliva Virgen - AOV (de 0,8º a 2º)	Jaén	238,35	240,50	246,08	247,59	251,50	3,91	1,6%	31,2%	35,9%
	Badajoz	237,35	237,35	247,50	247,50	260,00	12,50	5,1%	40,5%	42,5%
	Córdoba	245,50	244,50	249,00	249,50	250,50	1,00	0,4%	31,2%	34,0%
	Tarragona	240,00	240,00	247,50	262,50	262,50	0,00	0,0%	36,4%	40,0%
	Granada	238,35	237,50	242,40	247,00	254,50	7,50	3,0%	36,1%	37,6%
	Sevilla	241,00	241,00	246,50	247,00	251,84	4,84	2,0%	29,1%	29,1%
	Toledo	242,50	244,50	247,50	248,50	256,50	8,00	3,2%	35,0%	38,6%
Aceite de Oliva Lampante - AOL (más de 2º)	Jaén	227,34	227,50	232,02	234,32	238,00	3,68	1,6%	28,8%	36,8%
	Córdoba	226,36	226,86	230,87	232,37	237,50	5,13	2,2%	27,3%	35,3%
	Tarragona	200,00	200,00	200,00	212,50	212,50	0,00	0,0%	25,0%	32,8%
	Badajoz	208,50	209,00	225,00	220,00	230,00	10,00	4,5%	29,6%	35,3%
	Málaga	225,00	225,50	229,50	231,00	235,50	4,50	1,9%	34,6%	32,3%
	Sevilla	224,00	226,50	232,00	235,68	239,18	3,50	1,5%	33,8%	39,1%
Aceite de Oliva Refinado - AOR	Jaén	228,99	229,50	233,82	236,00	240,00	4,00	1,7%	30,8%	35,1%
	Córdoba	229,50	230,50	234,50	236,00	240,50	4,50	1,9%	31,4%	34,4%
	Sevilla	227,00	228,00	232,50	234,62	240,00	5,38	2,3%	30,6%	34,8%
	Tarragona	230,00	230,00	230,00	247,50	245,75	-1,75	-0,7%	31,1%	38,5%
Aceite de Orujo Refinado - AORR	Jaén	128,82	130,50	132,68	133,68	135,63	1,95	1,5%	44,1%	31,5%
	Córdoba	129,00	132,50	135,50	136,50	138,00	1,50	1,1%	49,2%	33,3%
	Tarragona	127,50	127,50	132,50	142,50	142,50	0,00	0,0%	46,2%	42,5%



DIRECCION GENERAL DE PRODUCCIONES Y MERCADOS AGRARIOS

SUBDIRECCION GENERAL DE CULTIVOS HERBACEOS E INDUSTRIALES Y ACEITE DE OLIVA



Inicio