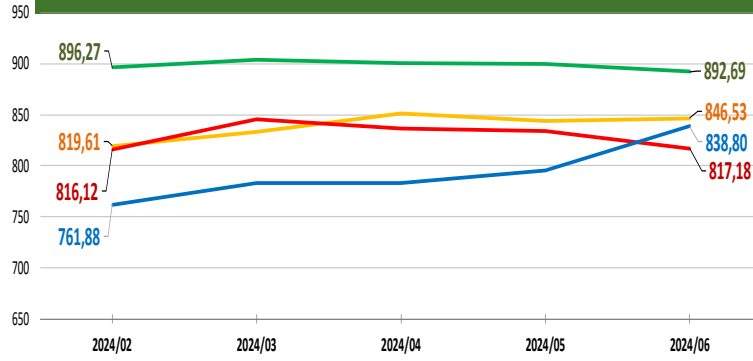


## NACIONALES

## CCAA

## INTERNACIONALES

Última Semana y Últimas 5 Semanas



### Virgen Extra

Semana					vs. Semana Anterior		vs. Últimas 5 Semanas		vs. Campaña anterior		
2024/02	2024/03	2024/04	2024/05	2024/06	€/100 kg	%	€/100 kg	%	Inicio campaña	Campaña anterior	
899,40	902,89	897,77	897,97	<b>890,72</b>	-7,24	-0,81%	-8,67	-1,0%	10,0%	71,6%	
888,57	906,32	906,98	917,98	<b>910,62</b>	-7,35	-0,80%	22,05	2,5%	12,1%	77,3%	
930,00	930,00	930,00	915,00	<b>910,00</b>	-5,00	-0,55%	-20,00	-2,2%	7,1%	68,5%	
907,00	905,00	901,50	886,50	<b>880,00</b>	-6,50	-0,73%	-27,00	-3,0%	6,0%	69,1%	
<b>ESPAÑA</b>	896,27	903,41	900,44	899,88	<b>892,69</b>	-7,19	-0,80%	-3,58	-0,40%	9,7%	72,0%

### Virgen

Semana					vs. Semana Anterior		vs. Últimas 5 Semanas		vs. Campaña anterior		
2024/02	2024/03	2024/04	2024/05	2024/06	€/100 kg	%	€/100 kg	%	Inicio campaña	Campaña anterior	
821,18	835,34	855,31	847,66	<b>848,94</b>	1,27	0,15%	27,76	3,4%	14,9%	76,3%	
860,00	860,00	870,00	860,00	<b>860,00</b>	0,00	0,00%	0,00	0,0%	16,6%	84,5%	
870,00	870,00	880,00	870,00	<b>860,00</b>	-10,00	-1,15%	-10,00	-1,1%	7,5%	69,5%	
870,00	870,00	865,00	855,00	<b>850,00</b>	-5,00	-0,58%	-20,00	-2,3%	22,6%	74,7%	
<b>ESPAÑA</b>	819,61	832,95	850,97	844,15	<b>846,53</b>	2,38	0,28%	26,92	3,28%	14,8%	80,5%

### Lampante

Semana					vs. Semana Anterior		vs. Últimas 5 Semanas		vs. Campaña anterior		
2024/02	2024/03	2024/04	2024/05	2024/06	€/100 kg	%	€/100 kg	%	Inicio campaña	Campaña anterior	
824,55	854,94	843,44	841,63	<b>834,51</b>	-7,12	-0,85%	9,95	1,2%	17,7%	86,6%	
645,00	655,00	645,00	645,00	<b>630,00</b>	-15,00	-2,33%	-15,00	-2,33%	8,6%	52,7%	
850,00	838,00	838,00	833,00	<b>833,00</b>	0,00	0,00%	-17,00	-2,0%	24,0%	85,1%	
<b>ESPAÑA</b>	816,12	845,36	836,17	833,61	<b>817,18</b>	-16,43	-1,97%	1,06	0,13%	16,3%	83,9%

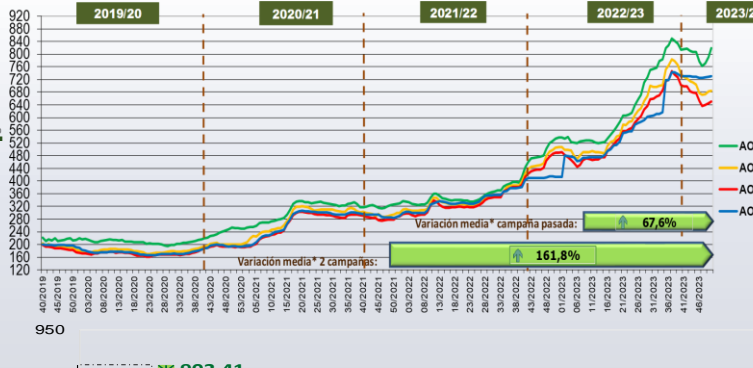
Últimos datos publicados: SEMANA 6/2024

Categoría	Semana (€/100kg)	vs. Semana Anterior	vs. Campaña anterior	vs. Inicio Campaña	vs. España
<b>ITALIA</b>					
AOVE	954,00	↓ -0,4%	↑ 56,1%	↑ 5,8%	↑ 6,9%
AOV	840,00	↓ -0,8%	↑ 71,8%	↑ 8,7%	↓ -0,8%
AOL	700,00	↓ -0,4%	↑ 77,2%	↑ 9,0%	↓ -14,3%
AOR	868,00	↓ -0,5%	↑ 75,0%	↑ 17,3%	↑ 3,5%

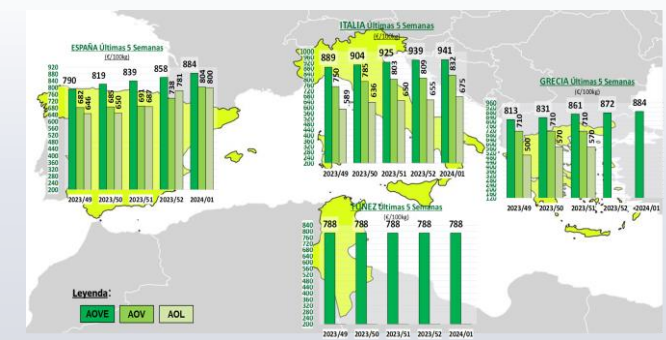
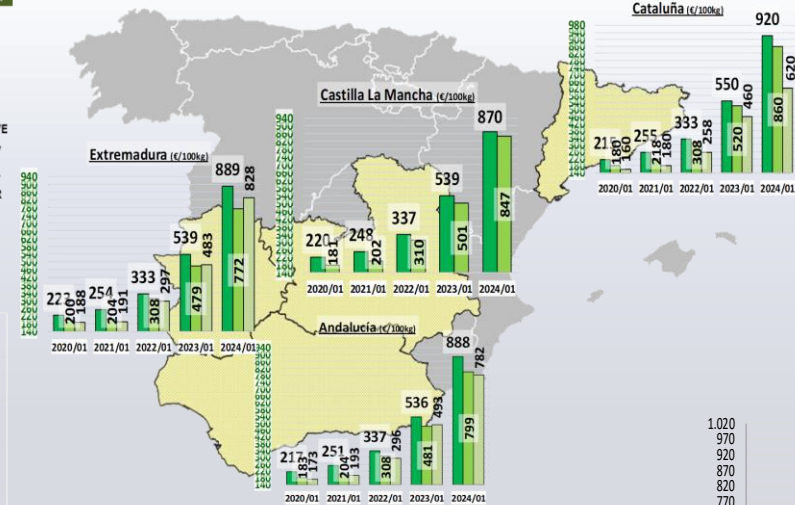

<b>GRECIA</b>					
AOVE	864,17	↓ -1,14%	↑ 84,8%	↑ 10,1%	↓ -3,2%
AOV	770,00	↑ 8,5%	↑ 102,6%	↑ 28,3%	↓ -9,0%
AOL	600,00	→ 0,0%	↑ 81,8%	↑ 27,7%	↓ -26,6%

<b>TÚNEZ</b>					
AOVE	845,00	↑ 7,2%	↑ 64,7%	↑ 2,7%	↓ -5,3%
AOL	775,00	↑ 13,5%	↑ 66,7%	s/c	↓ -5,2%

Semanas equivalentes Últimas Campañas

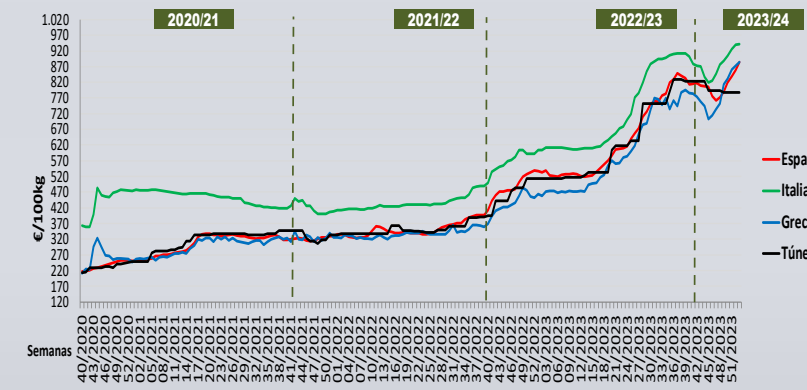


Precios Medios Campaña



**Semana 06/2024**  
(del 5 al 11 de febrero de 2024)

Siguiente



PRECIOS NACIONALES

Precios por categoría (€/100kg). Última Semana

CATEGORIA	SEMANA		Variación vs. Semana Anterior		Variaciones vs.			
	2024/05	2024/06	€/100 kg	%	Inicio Campaña Semana 40/2023	Misma semana campaña anterior	Misma semana 2 campañas anteriores	Media de cuatro campañas anteriores
	29/01-04/02	29/01-04/02						
Aceite de oliva virgen extra	899,88	<b>892,69</b>	↓ -7,19	↓ -0,80%	↑ 9,72%	↑ 71,96%	↑ 175,90%	↑ 171,27%
Aceite de oliva virgen	844,15	<b>846,53</b>	↑ 2,38	↑ 0,28%	↑ 14,83%	↑ 80,49%	↑ 176,28%	↑ 184,78%
Aceite de oliva lampante	833,61	<b>817,18</b>	↓ -16,43	↓ -1,97%	↑ 16,29%	↑ 83,94%	↑ 179,99%	↑ 190,87%
Aceite de oliva refinado	795,44	<b>838,80</b>	↑ 43,36	↑ 5,45%	↑ 14,72%	↑ 81,02%	↑ 180,23%	↑ 190,65%
Aceite de orujo de oliva refinado**	363,09	<b>363,09</b>	→ 0,00	→ 0,00%	↑ 15,7%	↑ 25,01%	↑ 111,60%	↑ 114,17%
<b>MEDIA SIN ORUJO</b>	843,27	<b>848,80</b>	↑ 5,53	↑ 0,66%	↑ 13,9%	↑ 79,4%	↑ 178,1%	↑ 184,4%



Inicio

Bajada de cotizaciones en AOVE y AOL

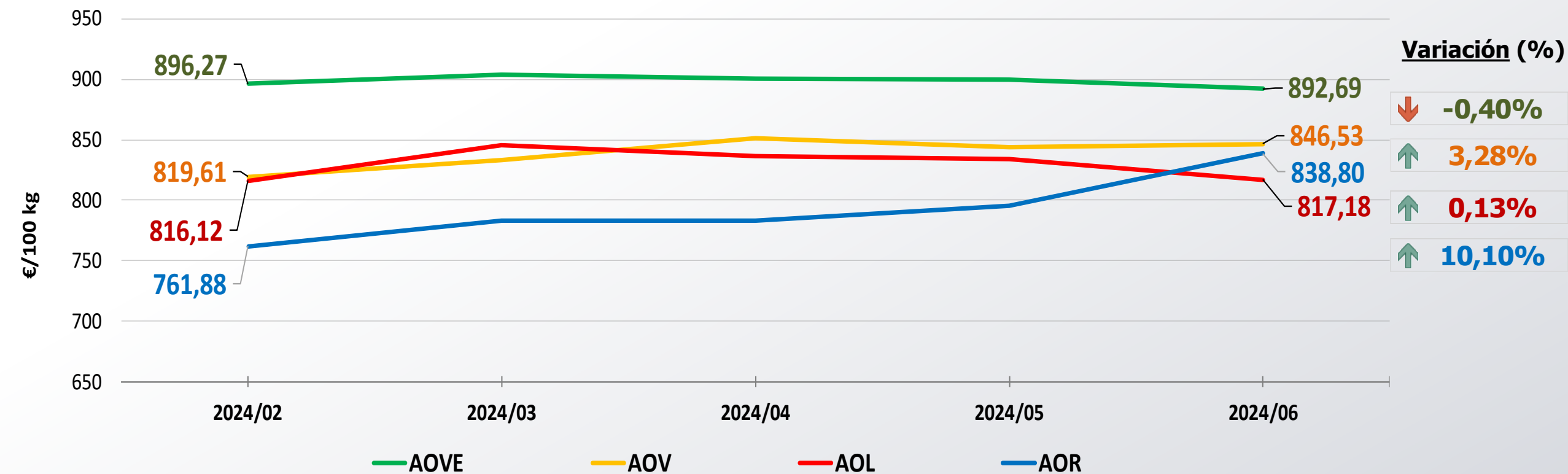


Siguiente

\*\*Nota: El precio medio nacional se obtiene a partir de la ponderación de las cotizaciones en Jaén, Córdoba, Tarragona y otros mercados representativos

PRECIOS NACIONALES

Precios por categoría (€/100kg). Últimas 5 Semanas



Precios superiores al mercado hace 5 semanas en todas las categorías, salvo en AOVE.



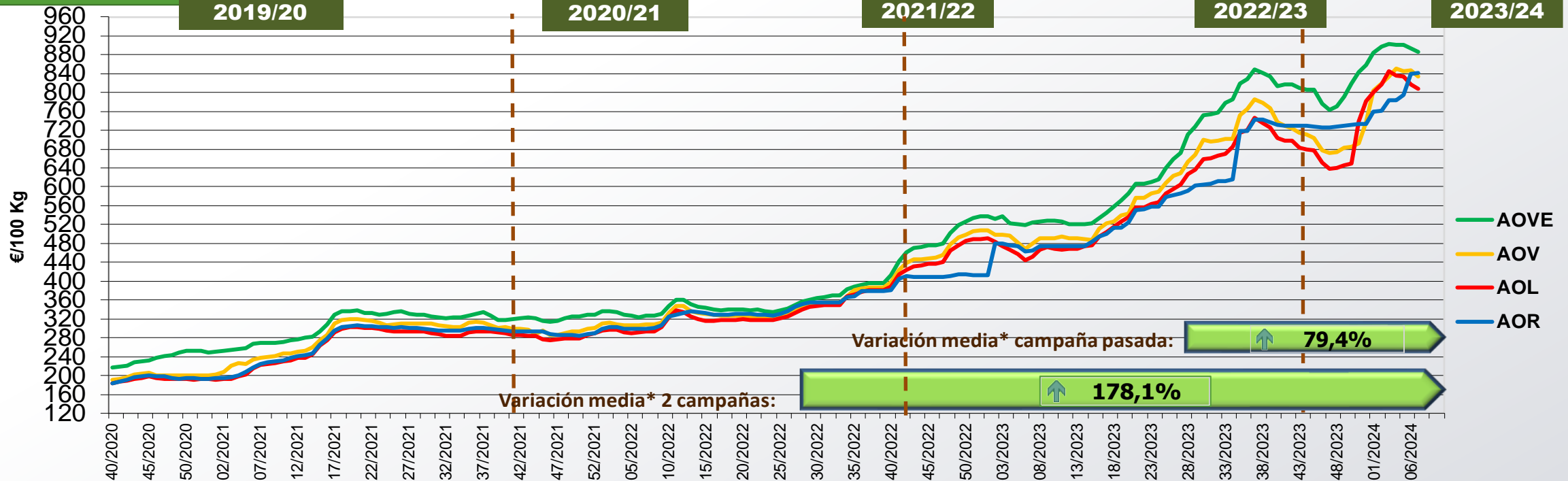
Inicio



Siguiente

## PRECIOS NACIONALES

### Precios por categoría (€/100kg). Últimas 5 Campañas



CATEGORÍA	Semana 06 de las últimas 5 campañas					Variación vs.	
	2020/06	2021/06	2022/06	2023/06	2024/06	Campaña Anterior	2 Campañas Anteriores
Aceite de oliva virgen extra	206,81	266,84	323,55	519,12	<b>892,69</b>	↑ 72,0%	↑ 175,9%
Aceite de oliva virgen	178,77	234,83	306,40	469,03	<b>846,53</b>	↑ 80,5%	↑ 176,3%
Aceite de oliva lampante	172,12	215,55	291,86	444,26	<b>817,18</b>	↑ 83,9%	↑ 180,0%
Aceite de oliva refinado	174,44	217,24	299,33	463,37	<b>838,80</b>	↑ 81,0%	↑ 180,2%
Aceite de orujo de oliva refinado**	102,67	113,42	171,59	290,45	<b>363,09</b>	↑ 25,0%	↑ 111,6%
<b>MEDIA SIN ORUJO</b>	183,03	233,62	305,29	473,95	<b>848,80</b>	↑ 79,4%	↑ 178,1%



Inicio



Siguiente

\*Se refiere a la media de las variaciones de las diferentes categorías de aceite de oliva en la última semana respecto a 12 meses y 24 meses previos.

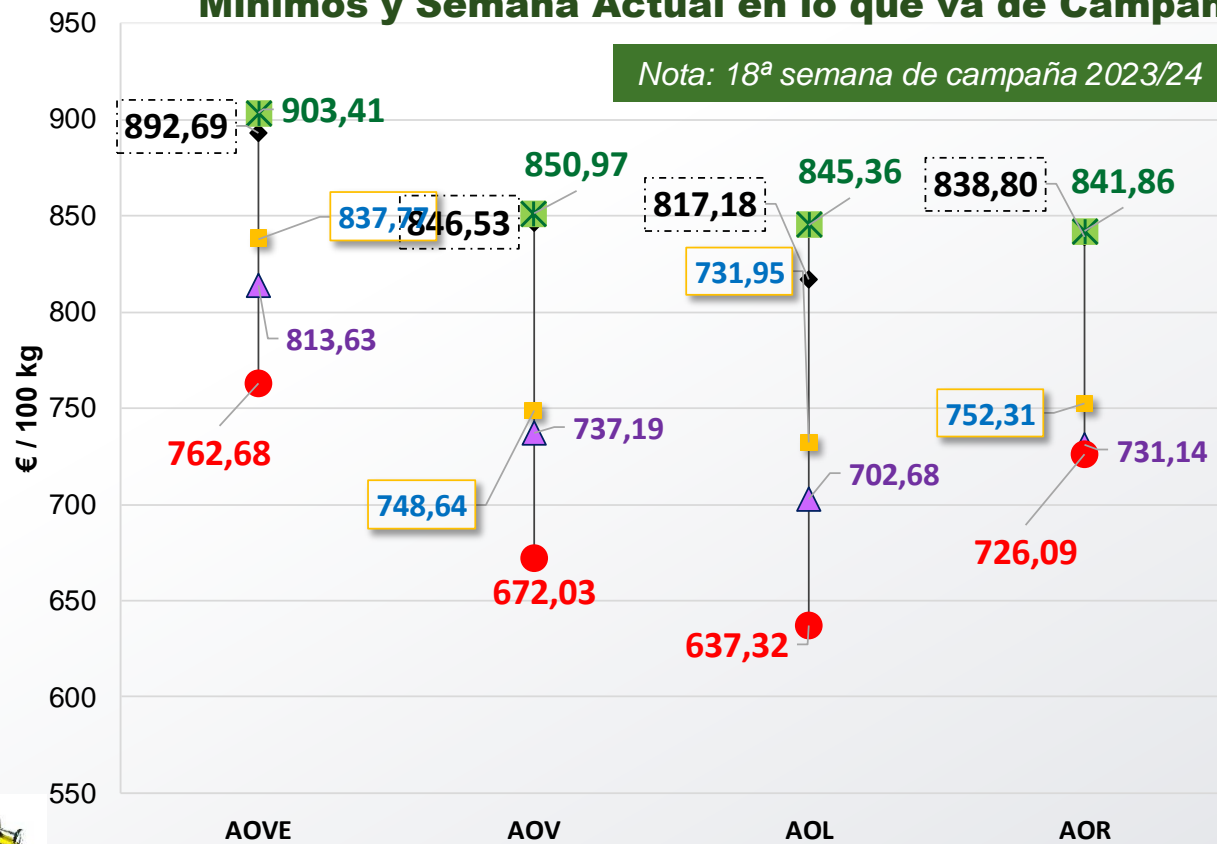
\*\*Nota: El precio medio nacional se obtiene a partir de la ponderación de las cotizaciones en Jaén, Córdoba, Tarragona y otros mercados representativos



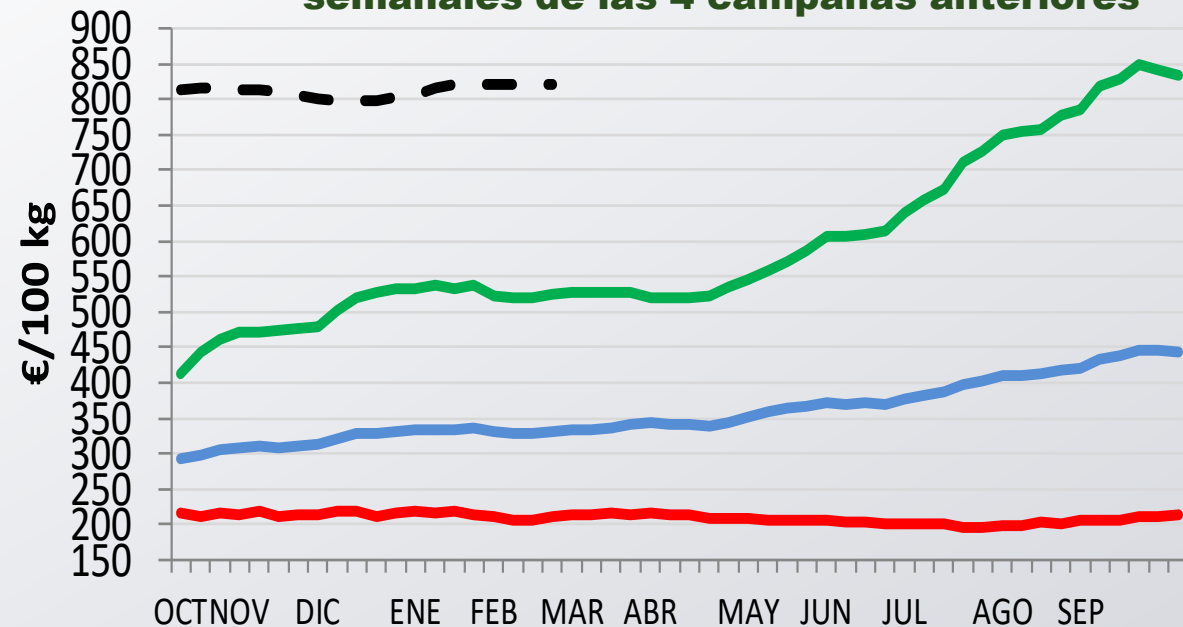
## PRECIOS NACIONALES

### Cotizaciones de Inicio de Campaña, Máximos, Medios, Mínimos y Semana Actual en lo que va de Campaña

Nota: 18ª semana de campaña 2023/24



### Evolución precio medio semanal de AOVE respecto las máximas y mínimas semanales de las 4 campañas anteriores



- Máximo cuatro campañas
- Media cuatro campañas
- Mínimo cuatro campañas
- Precio medio campaña en curso



Inicio

▲ Inicio Campaña Semana 40/2023

✱ Máximo de Campaña

● Mínimo de Campaña

◆ Semana Actual: 06/2024

■ Precio medio en lo que va de campaña



Siguiente

PRECIOS CCAA

Precios por categoría (€/100kg). Últimas 5 Semanas


Virgen Extra	Semana					vs. Semana Anterior		vs. Últimas 5 Semanas		vs.	
	2024/02	2024/03	2024/04	2024/05	2024/06	€/100 kg	%	€/100 kg	%	Inicio campaña	Campaña anterior
Andalucía	899,40	902,89	897,77	897,97	<b>890,72</b>	↓ -7,24	↓ -0,81%	↓ -8,67	↓ -1,0%	↑ 10,0%	↑ 71,6%
Castilla-La Mancha	888,57	906,32	906,98	917,98	<b>910,62</b>	↓ -7,35	↓ -0,80%	↑ 22,05	↑ 2,5%	↑ 12,1%	↑ 77,3%
Cataluña	930,00	930,00	930,00	915,00	<b>910,00</b>	↓ -5,00	↓ -0,55%	↓ -20,00	↓ -2,2%	↑ 7,1%	↑ 68,5%
Extremadura	907,00	905,00	901,50	886,50	<b>880,00</b>	↓ -6,50	↓ -0,73%	↓ -27,00	↓ -3,0%	↑ 6,0%	↑ 69,1%
<b>ESPAÑA</b>	896,27	903,41	900,44	899,88	<b>892,69</b>	↓ -7,19	↓ -0,80%	↓ -3,58	↓ -0,40%	↑ 9,7%	↑ 72,0%

Virgen	Semana					vs. Semana Anterior		vs. Últimas 5 Semanas		vs.	
	2024/02	2024/03	2024/04	2024/05	2024/06	€/100 kg	%	€/100 kg	%	Inicio campaña	Campaña anterior
Andalucía	821,18	835,34	855,31	847,66	<b>848,94</b>	↑ 1,27	↑ 0,15%	↑ 27,76	↑ 3,4%	↑ 14,9%	↑ 76,3%
Castilla-La Mancha	860,00	860,00	870,00	860,00	<b>860,00</b>	→ 0,00	→ 0,00%	→ 0,00	→ 0,0%	↑ 16,6%	↑ 84,5%
Cataluña	870,00	870,00	880,00	870,00	<b>860,00</b>	↓ -10,00	↓ -1,15%	↓ -10,00	↓ -1,1%	↑ 7,5%	↑ 69,5%
Extremadura	870,00	870,00	865,00	855,00	<b>850,00</b>	↓ -5,00	↓ -0,58%	↓ -20,00	↓ -2,3%	↑ 22,6%	↑ 74,7%
<b>ESPAÑA</b>	819,61	832,95	850,97	844,15	<b>846,53</b>	↑ 2,38	↑ 0,28%	↑ 26,92	↑ 3,28%	↑ 14,8%	↑ 80,5%

Lampante	Semana					vs. Semana Anterior		vs. Últimas 5 Semanas		vs.	
	2024/02	2024/03	2024/04	2024/05	2024/06	€/100 kg	%	€/100 kg	%	Inicio campaña	Campaña anterior
Andalucía	824,55	854,94	843,44	841,63	<b>834,51</b>	↓ -7,12	↓ -0,85%	↑ 9,95	↑ 1,2%	↑ 17,7%	↑ 86,6%
Cataluña	645,00	655,00	645,00	645,00	<b>630,00</b>	↓ -15,00	↓ -2,33%	↓ -15,00	↓ -2,3%	↑ 8,6%	↑ 52,7%
Extremadura	850,00	838,00	838,00	833,00	<b>833,00</b>	→ 0,00	→ 0,00%	↓ -17,00	↓ -2,0%	↑ 24,0%	↑ 85,1%
<b>ESPAÑA</b>	816,12	845,36	836,17	833,61	<b>817,18</b>	↓ -16,43	↓ -1,97%	↑ 1,06	↑ 0,13%	↑ 16,3%	↑ 83,9%



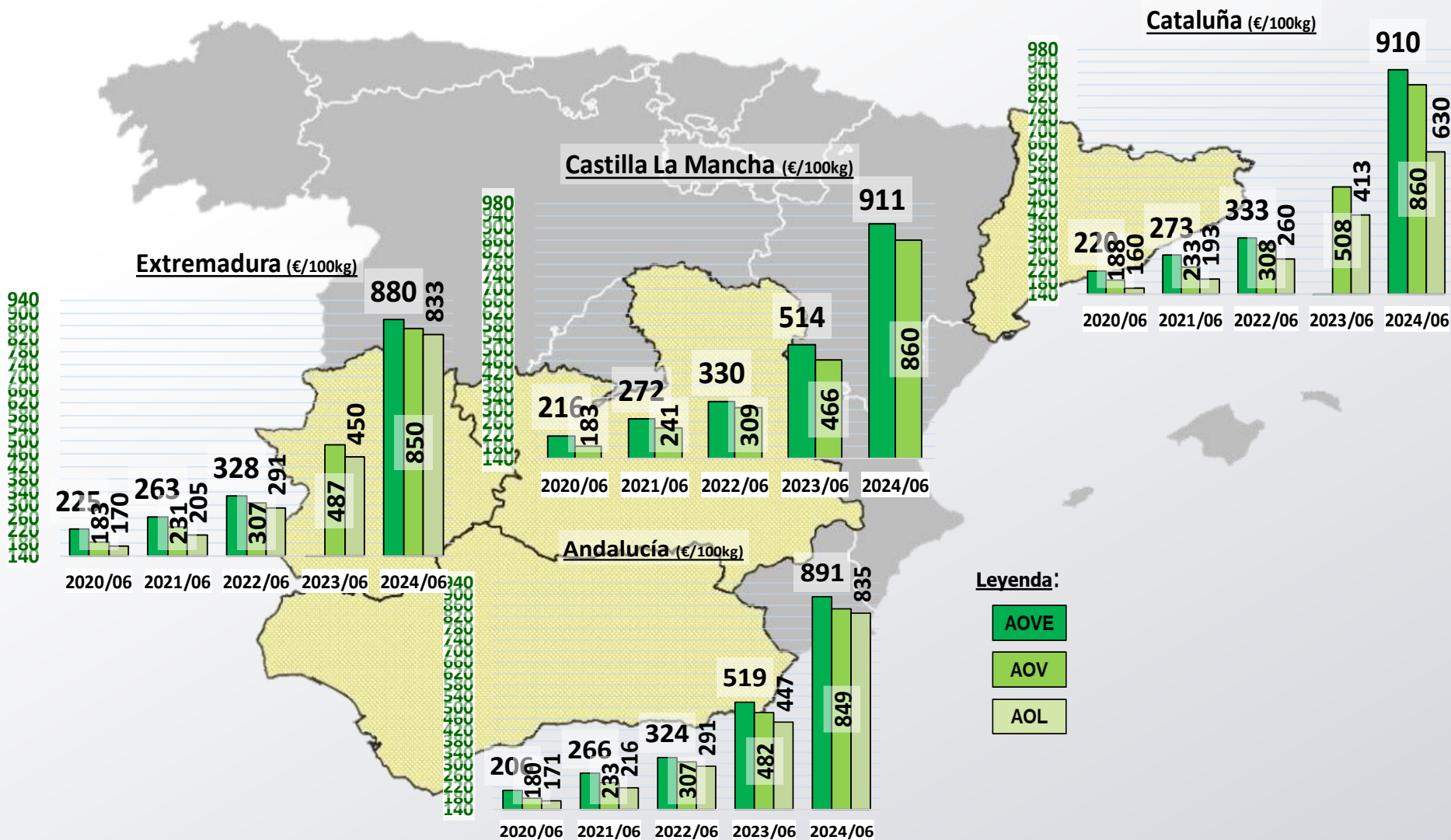
Inicio




Siguiente

PRECIOS CCAA

Precios por categoría (€/100kg). Últimas 5 Campañas



Inicio



Siguiente

PRECIOS INTERNACIONALES

Precios por categoría (€/100kg). Última Semana

Últimos datos publicados: SEMANA 6/2024

Categoría	Semana (€/100kg)	vs. Semana Anterior	vs. Campaña anterior	vs. Inicio Campaña	vs. España
-----------	------------------	---------------------	----------------------	--------------------	------------

ITALIA



AOVE	954,00	↓ -0,4%	↑ 56,1%	↑ 5,8%	↑ 6,9%
AOV	840,00	↓ -0,8%	↑ 71,8%	↑ 8,7%	↓ -0,8%
AOL	700,00	↓ -0,4%	↑ 77,2%	↑ 9,0%	↓ -14,3%
AOR	868,00	↓ -0,5%	↑ 75,0%	↑ 17,3%	↑ 3,5%

GRECIA



AOVE	864,17	↓ -1,14%	↑ 84,8%	↑ 10,1%	↓ -3,2%
AOV	770,00	↑ 8,5%	↑ 102,6%	↑ 28,3%	↓ -9,0%
AOL	600,00	→ 0,0%	↑ 81,8%	↑ 27,7%	↓ -26,6%

TÚNEZ



AOVE	845,00	↑ 7,2%	↑ 64,7%	↑ 2,7%	↓ -5,3%
AOL	775,00	↑ 13,5%	↑ 66,7%	s/c	↓ -5,2%



Inicio



Siguiente

Últimos datos publicados: SEMANA 6/2024

MINISTERIO DE AGRICULTURA, PESCA Y ALIMENTACIÓN

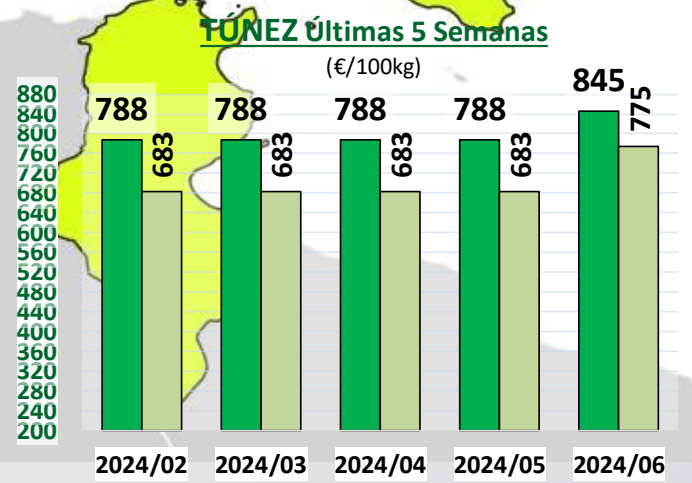
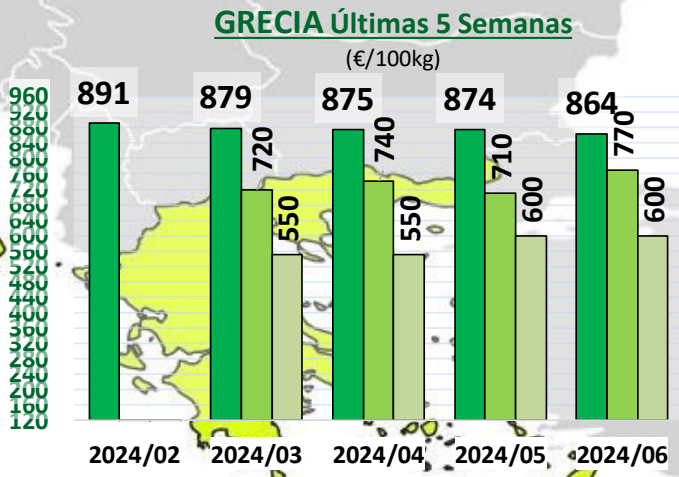
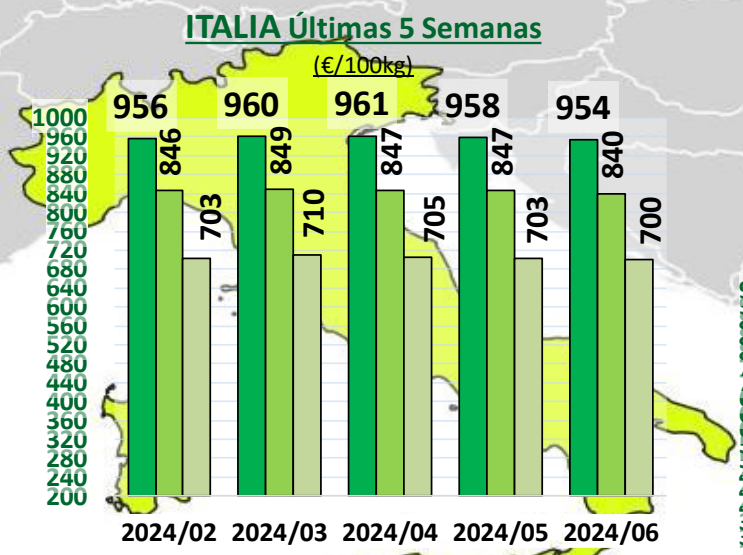
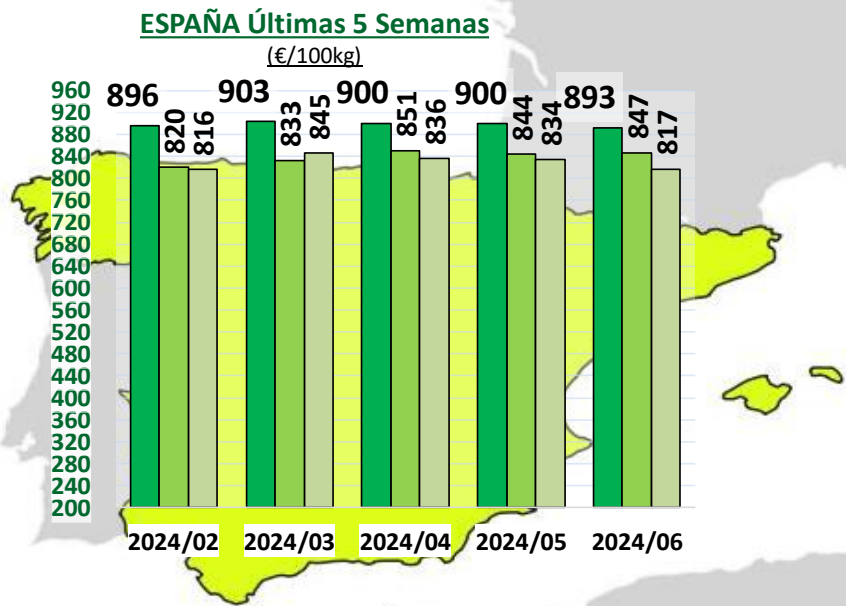
Dirección General de Producciones y Mercados Agrarios

Subdirección General de Cultivos Herbáceos e Industriales y Aceite de Oliva



PRECIOS INTERNACIONALES

Precios por categoría (€/100kg). Últimas 5 Semanas



Leyenda:

AOVE
AOV
AOL



Inicio

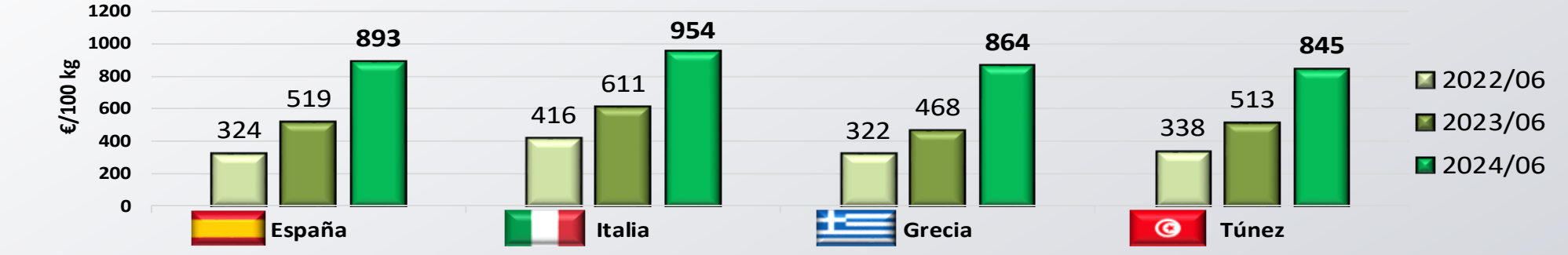
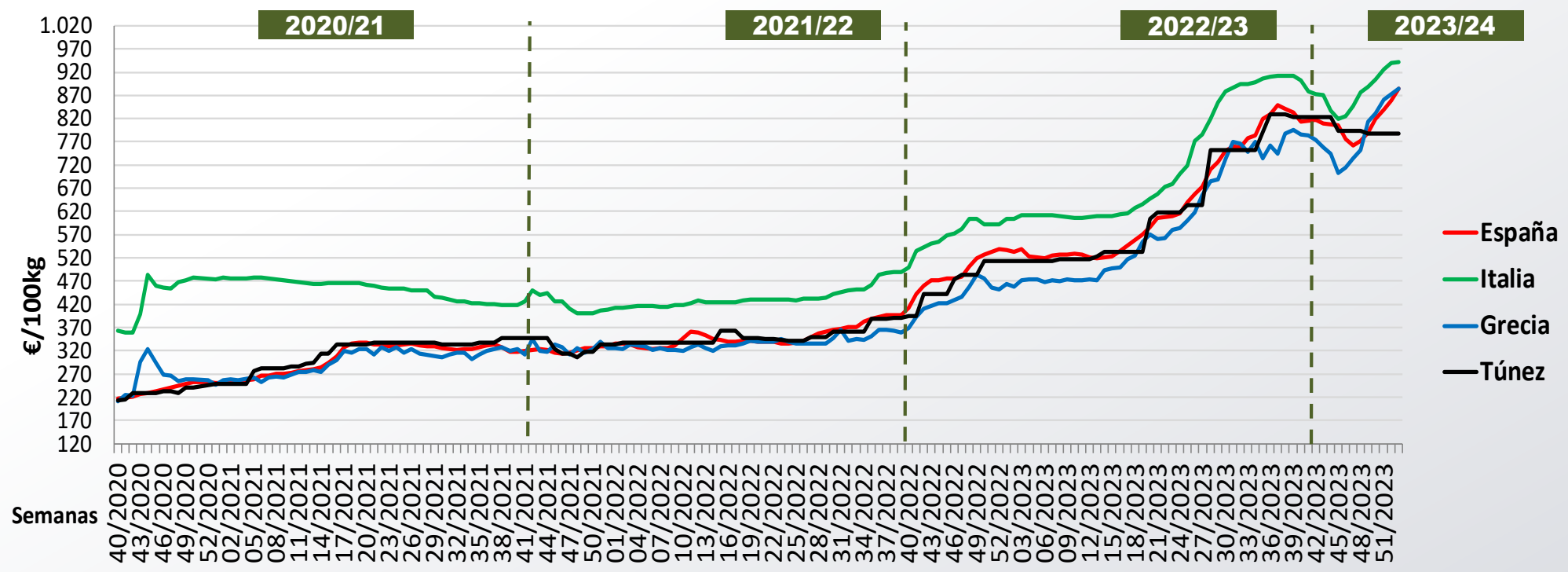


Siguiente

Últimos datos publicados: SEMANA 6/2024

PRECIOS INTERNACIONALES

Precios categoría Virgen Extra (€/100kg). Últimas 3 Campañas



Inicio



Siguiente

Últimos datos publicados: SEMANA 6/2024

## ANEXO Mercados Representativos de España



Mercados representativos Unidad: €/100 kg	Semana:	02/2024	03/2024	04/2024	05/2024	06/2024	Variación respecto a:			
	Fecha:	08-14/01	15-21/01	22-28/01	29/01-04/02	05-11/02	Última Semana (€/100kg)	Última Semana (%)	Inicio de Campaña (%)	Misma Semana Campaña Anterior (%)
Aceite de Oliva Virgen Extra - AOVE (menos de 0,8º)	Jaén	897,50	902,50	890,50	884,00	<b>872,50</b>	-11,50	-1,3%	8,1%	68,4%
	Córdoba	900,00	899,00	895,00	887,00	<b>898,00</b>	11,00	1,2%	11,2%	74,0%
	Málaga	894,00	896,50	891,50	891,50	<b>886,50</b>	-5,00	-0,6%	10,3%	72,1%
	Sevilla	902,50	907,50	915,00	911,50	<b>895,00</b>	-16,50	-1,8%	10,6%	70,6%
	Toledo	893,00	900,00	900,00	920,00	<b>900,00</b>	-20,00	-2,2%	10,8%	75,1%
	Badajoz	907,00	905,00	901,50	886,50	<b>880,00</b>	-6,50	-0,7%	6,0%	69,1%
	Ciudad Real	886,00	910,00	911,04	916,80	<b>916,80</b>	0,00	0,0%	12,8%	78,5%
	Granada	902,50	907,78	905,50	929,50	<b>914,50</b>	-15,00	-1,6%	11,5%	75,0%
Tarragona	930,00	930,00	930,00	915,00	<b>910,00</b>	-5,00	-0,5%	7,1%	68,5%	
Aceite de Oliva Virgen - AOV (de 0,8º a 2º)	Jaén	862,50	882,50	872,50	860,00	<b>850,00</b>	-10,00	-1,2%	14,1%	78,9%
	Badajoz	870,00	870,00	865,00	855,00	<b>850,00</b>	-5,00	-0,6%	22,6%	74,7%
	Córdoba	737,50	737,50	732,50	732,50	<b>732,50</b>	0,00	0,0%	1,0%	48,6%
	Tarragona	870,00	870,00	820,00	820,00	<b>820,00</b>	0,00	0,0%	2,5%	61,6%
	Granada	857,50	855,00	724,00	724,00	<b>724,00</b>	0,00	0,0%	-2,0%	49,1%
	Sevilla	779,00	791,50	736,50	736,50	<b>736,50</b>	0,00	0,0%	0,0%	59,9%
	Toledo	860,00	860,00	727,50	727,50	<b>727,50</b>	0,00	0,0%	-1,4%	56,1%
Aceite de Oliva Lampante - AOL (más de 2º)	Jaén	825,00	857,50	850,00	842,50	<b>840,00</b>	-2,50	-0,3%	18,6%	89,8%
	Córdoba	837,50	864,00	839,00	842,50	<b>827,50</b>	-15,00	-1,8%	16,6%	83,7%
	Tarragona	645,00	655,00	645,00	645,00	<b>630,00</b>	-15,00	-2,3%	8,6%	52,7%
	Badajoz	850,00	838,00	838,00	833,00	<b>833,00</b>	0,00	0,0%	24,0%	85,1%
	Málaga	667,50	747,50	762,50	812,50	<b>812,50</b>	0,00	0,0%	15,9%	81,6%
	Sevilla	819,00	836,50	846,50	842,50	<b>831,50</b>	-11,00	-1,3%	16,9%	82,7%
Aceite de Oliva Refinado - AOR	Jaén	792,50	867,50	869,50	862,00	<b>857,50</b>	-4,50	-0,5%	18,7%	86,8%
	Córdoba	747,50	747,50	747,50	807,50	<b>807,50</b>	0,00	0,0%	8,0%	81,5%
	Sevilla	725,00	725,00	725,00	725,00	<b>845,00</b>	120,00	16,6%	16,6%	76,6%
	Tarragona	860,00	870,00	860,00	850,00	<b>845,00</b>	-5,00	-0,6%	18,2%	81,7%
Aceite de Orujo Refinado - AORR	Jaén	372,50	374,00	375,50	376,00	<b>376,00</b>	0,00	0,0%	17,7%	28,8%
	Córdoba	352,50	354,50	356,00	357,00	<b>357,00</b>	0,00	0,0%	20,0%	21,4%
	Tarragona	390,00	390,00	410,00	410,00	<b>425,00</b>	15,00	3,7%	28,8%	40,5%



DIRECCION GENERAL DE PRODUCCIONES Y MERCADOS AGRARIOS

SUBDIRECCION GENERAL DE CULTIVOS HERBACEOS E INDUSTRIALES Y ACEITE DE OLIVA



Inicio