




El mercado de la Merluza en España

MERLUZA



Abril
2016



ÍNDICE


1.	DESCRIPCIÓN Y CARACTERÍSTICAS BIOLÓGICAS	1
2.	PRODUCCION	9
3.	ORGANIZACIÓN COMÚN DE MERCADOS	12
4.	COMERCIO EXTERIOR	17
5.	PRECIOS	27
6.	CONSUMO	33
7.	CONCLUSIONES	35
8.	ANEXOS	39



1. DESCRIPCIÓN Y CARACTERÍSTICAS BIOLÓGICAS

La merluza es uno de los pescados blancos más arraigados en la cultura gastronómica en España, muy importante en nuestro mercado y por lo tanto con gran peso en la economía del sector pesquero.

La merluza europea con denominación comercial “merluza”, es la más apreciada y valorada en España; su forma más habitual de comercialización es fresca entera, procediendo en su mayor parte de las capturas de nuestra flota y del comercio intracomunitario.



Fuente: www.ictioform.es_(Foto A. M. Arias)

A pesar de la estacionalidad de la merluza europea, de abril a septiembre, se pueden encontrar en el mercado merluzas durante todo el año, ya que en el mercado español concurren bajo la denominación genérica de “merluzas”, ocho especies diferentes de las doce conocidas, procedentes de diversos caladeros y por tanto con diversa estacionalidad.

Las normas de etiquetado de pescado tanto fresco como congelado, han conseguido dar transparencia en el mercado, y así mantener la distinción de imagen de calidad de la merluza europea tan apreciada por el consumidor español, frente a las otras merluzas comercializadas en el mercado español de diferente calidad.

BIOLOGIA DE LA MERLUZA

La merluza pertenece al orden Gadiformes, familia Gádidos y Genero *Merluccius*

➤ **MORFOLOGÍA**

La merluza es un pescado de apariencia cilíndrica, con un cuerpo fino, alargado y esbelto, cabeza grande, plana en su parte superior, y maxilar hasta la vertical del



centro del ojo. La mandíbula inferior es algo más pronunciada que la superior, y su boca grande, sin barbilla en el mentón, está provista de numerosos y fuertes dientes en forma de gancho. Dos aletas dorsales, la primera corta y triangular, y la segunda de forma ensanchada o prominente, y alargada hasta la cola. En cuanto a la aleta anal, es larga y estrecha; y la caudal o cola, horquillada; además posee dos aletas pectorales (largas y estrechas) y dos pelvianas delante de las pectorales. Su piel es de coloración gris azulada o metálica en el dorso, más clara sobre los costados o flancos, y blanca plateada en el vientre. Respecto a su tamaño, esta merluza es esbelta, puede llegar a 1,8 m de largo, pero es muy raro que sobrepase 100-130 cm, si bien las tallas más frecuentes rondan entre 20 y 60 cm.

Además de la especie descrita, comúnmente conocida por «merluza europea» existen otras especies que varían en tamaño y tonalidades. Sus nombres determinan el lugar del que proceden: la merluza argentina (*Merluccius hubbsi*), con una tonalidad algo más dorada y la cabeza más pequeña; las procedentes de África son: la merluza negra —de menor tamaño y coloración oscura o negra en el lomo— y la del Cabo (*Merluccius capensis* y *M. paradoxus*), ejemplares de mayor tamaño, con el lomo plateado en tonalidades marrones, vientre de color claro, grandes escamas y carne más blanda —es la más resistente a los anisakis—; la merluza americana o merluza Boston (*Merluccius bilinearis*), también conocida como merluza plateada; la merluza austral (*Merluccius australis*), con irisaciones de los lomos en pardos o marrones y escamas de mayor tamaño; y por último, la merluza del Pacífico (*Merluccius productus*), de cuerpo generalmente liso y plateado, y color gris tirando a café o marrón oscuro.

Hábitat, costumbres y pesca

Es un animal oceánico que habita normalmente en profundidades entre los 150 y 600/1.000 m, no suele acercarse a la costa en invierno. Voraz, dinámico, agresivo, se alimenta y vive especialmente en el fondo (demersal), aunque durante la noche puede subir a la superficie a cazar. Los ejemplares adultos se nutren principalmente de peces menores, sobre todo pelágicos, calamares, etc., y los pequeños (pescadillas) de quisquillas y crustáceos. Se ha registrado incluso, el consumo de ejemplares de menor tamaño de la misma especie, por cuanto se atribuye a la misma algunos hábitos de canibalismo. La reproducción tiene lugar entre el final del invierno y la primavera.

Se captura, fundamentalmente, por arrastre. Y las distintas procedencias de la merluza permiten que podamos encontrarla en el mercado durante todo el año.

➤ ESPECIES



Aproximadamente de las 12 especies distintas pertenecientes al género *Merluccius* en todo el mundo, ocho se comercializan en España, las cuales presentan algunas diferencias externas.

Las especies más importantes son:

- **Merluza europea - *Merluccius merluccius***

Se trata de la merluza más común de nuestras aguas, estando presente en el Atlántico centro oriental y nororiental, desde las costas occidentales del norte de África, hasta Noruega e Islandia y en las aguas del Mediterráneo y Mar negro. Su talla biológica es de 35 a 130 cm.



Merluccius merluccius

La talla mínima autorizada de captura es de 27 cm en el Atlántico, 30cm. en Skagerrak y Kattegat y 20cm. en el Mediterráneo.

La estacionalidad de esta merluza es de abril a septiembre.

Su coloración típica es gris acerado en el lomo, aclarándose hasta el blanco plateado en el vientre. Se captura durante todo el año, pero el máximo de las capturas se realiza en primavera-verano.

La merluza europea evoluciona principalmente en aguas del Atlántico Oriental, y comprende: Kattegat, Skagerrak, el Mar del Norte, el Canal de la Mancha, hasta el Oeste de Escocia y alrededor de Irlanda y el Golfo de Vizcaya, Gestionado en 4 unidades de gestión:

Stock Mar del Norte. (Divisiones IIa, IV), ii), Stock Nororiental (VI,VII, Vb (CE); aguas internacionales XII, XIV), Golfo de Vizcaya (VIIIa,VIIIb,VIIIc,VIIIe), Stock sur. (Divisiones VIIIc y IX y X)

- ***Merluccius capensis* y *Merluccius paradoxus***



Estas dos especies de merluza son muy similares, se capturan en las aguas del Atlántico suroriental e Indico occidental, próximas al Cono Sur de África, frente a las costas de Namibia y Sudáfrica. Se trata de especies muy importantes para nuestro mercado y nuestra flota congeladora.



Merluccius capensis

Ambas poseen una coloración característica con vetas marrones en el lomo, siendo el vientre plateado. Sus escamas son grandes comparadas con las del resto de las merluzas. Suelen ser ejemplares grandes de más de 2Kg/pieza. Se comercializan tanto frescas como congeladas y en forma de filetes congelados con o sin piel, así como en "lomos" congelados.



Merluccius paradoxus

La denominación "Merluza del Cabo" puede referirse a ambas especies no existiendo diferencia alguna desde el punto de vista comercial. En el **Listado de Denominaciones Comerciales de Especies Pesqueras y de Acuicultura admitidas en España** (MAGRAMA), aparecen las denominaciones Merluza del Cabo para *Merluccius capensis* y Merluza del cabo o Merluza de Altura para *Merluccius paradoxus*

- Merluza Argentina o Sudamericana (*Merluccius hubbsi*) y Merluza austral, o, Sureña o de Chile- *Merluccius australis*

Se encuentran distribuidas a lo largo de la plataforma Patagónica que se extiende en algunas zonas más allá de las 200 millas, comprende las aguas frente a las costas de Chile y Argentina, por debajo del Paralelo 40°, hasta las Islas Malvinas y en la zona Sur de Nueva Zelanda.



Merluccius hubbsi

La merluza argentina - (*M hubbsi*) se encuentra distribuida en el Atlántico suroccidental, desde las cercanías de Cabo Frío en Brasil (22° S) hasta el sur de Argentina y a profundidades entre 50 y 500 m. El área de distribución de ambas especies es similar, aunque la merluza austral tiende a ocupar las aguas más al sur y más profundas.



Su color es plateado con vetas doradas en el lomo y tiene la cabeza más pequeña que el resto de las merluzas. Es la de menor talla, la máxima biológica es de 77 cm, y las tallas comerciales oscilan entre 30 y 60 cm. debido en gran parte al tipo de pesquería ejercida sobre este stock, especialmente en Argentina. Es la merluza más pescada en todos los mares.

Es probablemente la especie más significativa en el mercado de los congelados. Aparece tanto entera como procesada en forma de rodajas y filetes con o sin piel.

Debido a su extensa área de distribución se pueden considerar dos caladeros principales, localizados:

- alrededor de la Islas Malvinas, conocido como Zonas de Conservación interior y exterior de las Islas Malvinas (FICZ y FOCZ), y
- aguas internacionales adyacentes a la Zona Económica Exclusiva de Argentina.

La actividad de la flota española en esta área se reduce a un pequeño enclave alrededor de 42° S y una zona más amplia comprendida entre los paralelos 43° 30' y 48° S.

La Merluza Austral, (*M. australis*) se extiende por el Pacífico sur, Atlántico sudoeste e Índico. Se suele pescar principalmente en la plataforma patagónica más profunda, entre 200 m y 500 m en la parte sudoeste de la FICZ.

Se trata de una merluza de gran tamaño, con una talla biológica máxima de 114 cm y tallas en la pesca comercial que oscilan entre 60 a 80 cm, de color gris acerado en el lomo, aclarándose hasta el blanco plateado del vientre.



Merluccius australis

Su comercialización en España congelada procedente de Nueva Zelanda y Chile.

Se presenta en el mercado entera fresca y sin cabeza. Esta forma de presentación la distingue de otras merluzas.

- **Merluza Americana o Plateada- *Merluccius bilinearis***

Es la merluza de inferior talla, se puede confundir con la merluza argentina por el color plateado del lomo, pero se diferencia de ella por su menor tamaño.



Se distribuye desde Florida hasta las costas de Terranova y se presenta en nuestro mercado en forma de filetes y congelada.



Merluccius bilinearis

- **Merluza Negra o del Senegal - *Merluccius senegalensis***
Merluza Negra o de Angola - *Merluccius polli*.

Presentan características muy similares, un color oscuro en el lomo, que en el caso de la merluza de Angola es completamente negro. Su tamaño es menor que el de otras especies (máximo 2,5 kg).



Merluccius senegalensis

Se distribuyen frente a las costas atlánticas del centro y norte de África. Se capturan conjuntamente, no diferenciándose las especies en las capturas de nuestra flota.



Merluccius polli

- **Merluza del Perú o Gayi - *Merluccius gayi***

Aparece desde aguas costeras someras (50 metros de profundidad) hasta el talud continental a una profundidad mayor de 500 metros. Algunas veces se presenta fuera del fondo o en aguas intermedias. El mayor período de desove se extiende desde agosto a julio a diciembre con su cúspide en agosto-setiembre para la subespecie peruana, y de agosto a noviembre para la subespecie chilena



Merluccius gayi

Se alimentan de peces, crustáceos y calamares.

Las hembras crecen más rápidamente que los machos y logran alcanzar un tamaño muy grande.



- **Merluza del Pacifico - *Merluccius productus***

Es una especie pelágica, con rango de profundidad entre 0 y 1000 metros.

Habita tanto aguas oceánicas como costeras, pero principalmente sobre la plataforma continental; aunque aparente vivir sobre el fondo marino, su distribución y conducta

sugieren una existencia prolongadamente pelágica, viviendo los adultos en grandes bancos que recorren la plataforma continental, excepto en las épocas de desove, que se desplazan hacia mar abierto.



Merluccius productus

Su alimentación es nocturna, comiendo una gran variedad de peces e invertebrados. Representan una importante presa para leones marinos y pequeños cetáceos.

- **Merluzas del género *Urophycis* –**

No se trata de merluzas sino de brótolas o lochas.

Las brótolas, lochas (o merluzas barbonas en México) pertenecen a la familia *Phycidae*, peces marinos del orden Gadiformes distribuidos por el océano Atlántico, mar Caribe y Mediterráneo

Tienen dos aletas dorsales y una aleta anal, nunca conectadas con la aleta caudal lo que las diferencia de otras familias parecidas de este orden, las aletas pélvicas con dos radios muy alargados.

Aunque son peces marinos, los juveniles de algunas especies pasan todo el tiempo en estuarios de ríos.

Existen varias especies agrupadas en esta descripción


- **Brótola roja- *Urophycis chuss***

- **Brótola blanca- *Urophycis tenuis***



- **Brotola brasileña - *Urophycis brasiliensis***

Capturada incidentalmente en el Atlántico Suroccidental por la flota que opera en Islas Malvinas. Argentina y Brasil son los siguientes productores.




Urophycis brasiliensis

- **Otras especies sustitutivas de las merluzas del género *Merluccius* son:**

Merluza de cola o Hoki-(*Macruronus novaezelandiae*)


Merluza de cola patagónica - *Macruronus magellanicus*

Se comercializan congeladas y proceden, de Nueva Zelanda y Sudamérica.



Macruronus novaezelandiae

La merluza de cola o "Hoki" se captura en aguas de Nueva Zelanda y sur de Australia. La presentación comercial en nuestro mercado es en tronco.



Macruronus magellanicus

La merluza de cola patagónica se distribuye al sur del paralelo 40°, en aguas del cono sur de Sudamérica, siendo Chile el principal país productor. En nuestro mercado también se presenta en tronco.

- **Rosadas**

Se suelen comercializar bajo esta denominación, la **Rosada del Cabo** (*Genypterus capensis*) y la **Rosada chilena** (*Genypterus blacodes*), que en ocasiones debido a su presentación (en rodajas) pueden confundirse con las merluzas. Se diferencian por el color rosado de su carne.



Genypterus blacodes



Genypterus capensis



2. PRODUCCION

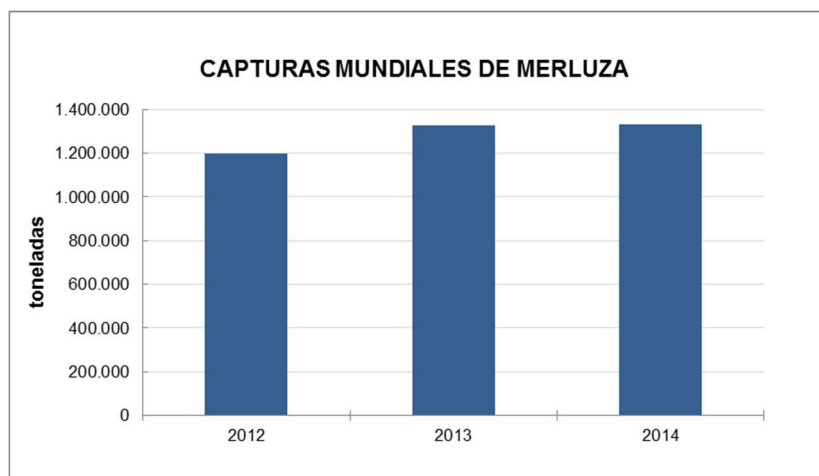
➤ CAPTURAS MUNDIALES

Las capturas mundiales durante los años 2011, 2012 y 2013, por zonas de pesca y por países, han sido las siguientes:

CAPTURAS MUNDIALES POR ZONA DE PESCA (t)			
ZONA DE PESCA	2012	2013	2014
ZONA 41: Atlántico, sudoccidental	404.883	431.961	414.224
ZONA 67: Pacífico, nordeste	204.389	283.231	298.216
ZONA 47: Atlántico, sudoriental	291.784	297.008	293.563
ZONA 87: Pacífico, sudoriental	155.335	158.979	147.727
ZONA 27: Atlántico, nordeste	72.164	79.560	96.517
ZONA 34: Atlántico, centro-oriental	14.400	13.540	24.685
ZONA 21: Atlántico, noroeste	22.924	19.789	20.845
ZONA 37: Mediterráneo y Mar Negro	21.206	23.047	20.376
ZONA 77: Pacífico, centro-oriental	2.596	8.306	10.082
ZONA 81: Pacífico, sudoccidental	10.142	9.691	7.302
ZONA 51: Océano Índico, occidental	21	17	12
ZONA 31: Atlántico, centro-occidental	0	0	0
TOTAL	1.199.844	1.325.129	1.333.549

Fuente: FAO

En el océano Atlántico se captura el 63,73% de la merluza mundial. Las capturas se han incrementado un 11% durante el trienio.





CAPTURAS MUNDIALES (t)			
PAÍS	2012	2013	2014
Argentina	320.939	333.785	321.018
Estados Unidos de América	168.471	238.338	270.657
Sudáfrica	127.974	129.477	144.044
Namibia	145.931	146.936	121.764
España	84.011	100.368	120.712
Chile	122.184	103.848	70.311
Perú	33.147	54.522	63.940
Canadá	58.527	64.487	47.386
Francia	26.942	32.348	41.410
Uruguay	26.399	25.075	17.927
Ecuador	4	609	13.683
Reino Unido	8.412	9.031	11.430
Angola	7.000	8.600	10.145
México	2.592	8.302	10.077
Italia	9.425	9.767	8.735
Brasil	7.527	6.496	7.842
Islas Malvinas(Falkland)	7.632	12.112	6.824
Marruecos	5.573	5.305	6.678
Nueva Zelandia	7.582	6.978	5.575
Noruega	2.900	3.526	4.331
República de Corea	4.741	4.302	3.918
Demás países	21.931	20.917	25.142
TOTAL	1.199.844	1.325.129	1.333.549

Fuente: FAO

En el año 2014, el principal productor a nivel mundial fue Argentina con 321.018 toneladas que suponen un 24% de las capturas totales, siguiéndole en importancia Estados Unidos y Sudáfrica con un 20,3% y 10,80% respectivamente. España ocupó el puesto quinto con un 9% de la captura mundial.

➤ CAPTURAS COMUNITARIAS

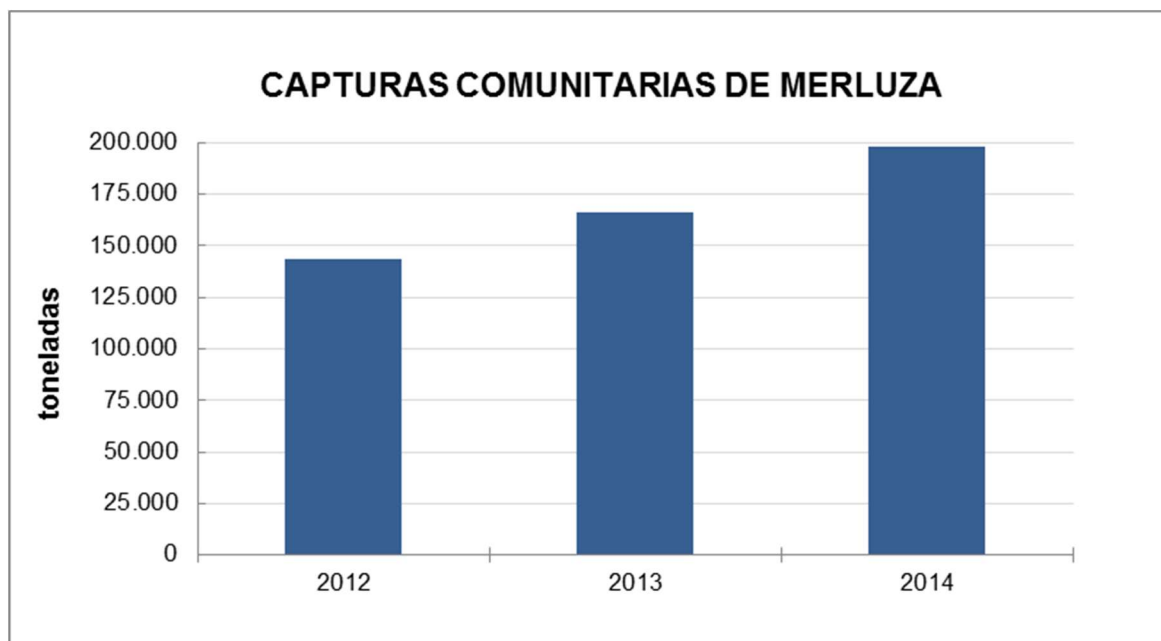
En el año 2014, las capturas comunitarias de merluza representaron aproximadamente el 15% del total mundial.



Dentro de la Unión Europea, los principales productores de merluza 2012-2014, son los siguientes:

CAPTURAS COMUNITARIAS (t)			
PAÍS	2012	2013	2014
España	84.011	100.368	120.712
Francia	26.942	32.348	41.410
Reino Unido	8.412	9.031	11.430
Italia	9.425	9.767	8.735
Portugal	2.760	3.150	3.204
Grecia	4.378	4.694	3.135
Dinamarca	2.409	3.140	3.034
Irlanda	1.852	1.772	2.601
Polonia	360	58	1.060
Croacia	919	1.138	907
Alemania	403	561	758
Demás países	1.956	408	1.120
TOTAL	143.827	166.435	198.106

Fuente: FAO



En los años 2012 a 2014, la producción comunitaria de merluza ha tenido una proyección ascendente, pasando de 143.827 toneladas a 198.106 toneladas.



El 82% de la producción comunitaria es capturada por España y Francia.

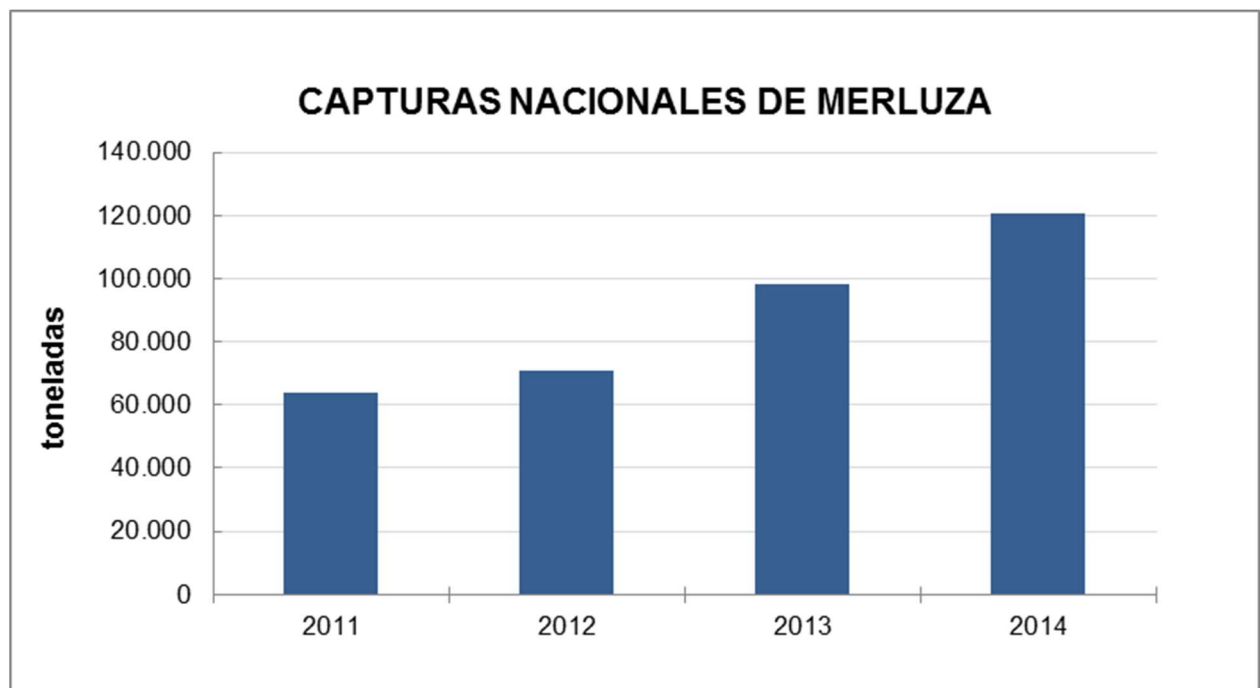
España lleva siendo el primer productor de merluza de la UE en la última década. Con unas capturas cercanas al 61% de la producción comunitaria y habiendo incrementado sus capturas casi un 44% desde 2012.

➤ **CAPTURAS NACIONALES**

Se presenta a continuación la evolución de las capturas de merluza en España durante el periodo 2011-2014:

CAPTURAS NACIONALES (t)			
2011	2012	2013	2014
63.837	70.854	98.432	120.738

Fuente: Ministerio de Agricultura, Alimentación y Medio Ambiente



Se incrementan las capturas españolas de merluza a lo largo del periodo duplicándose prácticamente.



3. ORGANIZACIÓN COMÚN DE MERCADOS

➤ ORGANIZACIONES DE PRODUCTORES PESQUEROS (OPP)

Las Organizaciones de Productores Pesqueros (OPP) son entidades que agrupan a los productores pesqueros y acuícolas. Se encuentran reguladas por el Reglamento 1379/2013 del Parlamento Europeo y del Consejo, de 11 de diciembre de 2013, por el que se establece la Organización Común de Mercados en el sector de los productos de la pesca y de la acuicultura.

Las Organizaciones de Productores Pesqueros desempeñan una función fundamental para alcanzar los objetivos de la Política Pesquera Común (PPC) y la Organización Común de Mercados (OCM), así como para su correcta gestión.

Sus objetivos, reflejados en el artículo 7 del Reglamento, persiguen el fomento de actividades pesqueras viables y sostenibles, reduciendo el impacto medioambiental de la pesca, tratando de evitar las capturas no deseadas y eliminando la pesca ilegal. Así mismo constituyen un mecanismo que refuerza la estabilidad de los mercados, mejorando de las condiciones de introducción y abastecimiento de productos, facilitando el acceso a información clara y completa para el consumidor, contribuyendo a la trazabilidad, y mediante el aumento de la rentabilidad económica.

Las Organizaciones de Productores Pesqueros que comercializan merluza en España son las siguientes:

- OPP 3. Organización de productores de buques congeladores de merlúcidos, cefalópodos y especies varias.
- OPP 4. Organización de productores de pesca fresca del puerto de Vigo.
- OPP 5. Organización de productores de pesca de bajura de Guipúzcoa (OPEGUI).
- OPP 6. Organización de productores de pesca de bajura de Vizcaya (OPESCAYA).
- OPP 7. Organización de productores de la provincia de Lugo.
- OPP 8. Organización de productores de pesca fresca del puerto y ría de Marín (OPROMAR)
- OPP 13. Organización de productores de pesca fresca del puerto de la Coruña.
- OPP 31. Organización de productores PESCAGALICIA.
- OPP 46. Organización de productores de pesca de Palangre (ORPAL).



- OPP 52. Organización de productores de pesca de altura del puerto de Ondárroa (OPPAO).
- OPP 60. Organización de productores pesqueros de la marina alta.
- OPP 62. Organización de productores artesanales de Cantabria (OPACAN).
- OPP 66. Organización de productores de pescadores de Carboneras, Sociedad Cooperativa Andaluza.
- OPP 67. Organización de productores pesqueros de Sant Carles de la Rápita.
- OPP 71. Organización de productores pesqueros de Almería.
- OPP 72 Organización de productores pesqueros artesanales lonja de Conil.

➤ DENOMINACIONES COMERCIALES

De acuerdo con lo dispuesto en el artículo 37 del Reglamento (UE) nº 1379/2013 del Parlamento Europeo y del Consejo, de 11 de diciembre de 2013, por el que se establece la organización común de mercados en el sector de los productos de la pesca y la acuicultura, se establece el listado de denominaciones comerciales aceptado en cada país miembro.

En España, la Resolución de 26 de febrero de 2015, de la Secretaría General de Pesca, publica el listado de denominaciones comerciales de especies pesqueras y de acuicultura admitidas en España.

Las denominaciones comerciales de la merluza con carácter nacional son:

DENOMINACIONES COMERCIALES		
NOMBRE COMERCIAL	NOMBRE CIENTIFICO	CÓDIGO FAO
Merluza europea	<i>Merluccius merluccius</i>	HKE
Merluza Negra o del Senegal	<i>Merluccius senegalensis</i>	HKM
Merluza austral o merluza de chile o m .sureña	<i>Merluccius australis</i>	HKN
Merluza americana o plateada	<i>Merluccius bilinearis</i>	HKS
Merluza argentina o sudamericana	<i>Merluccius hubbsi</i>	HKP
Merluza Negra o de Angola	<i>Merluccius polli</i>	HKB
Merluza del cabo o de altura	<i>Merluccius paradoxus</i>	HKO
Merluza del cabo	<i>Merluccius capensis</i>	HKK
Merluza de cola patagónica	<i>Macruronus magellanicus</i>	GRM
Merluza del Perú o gayi	<i>Merluccius gayi gayi</i>	PHA
Merluza del pacifico	<i>Merluccius productus</i>	NHA



Merluza de cola o merluza de cola azul o hoki	<i>Macruronus novaezelandiae</i>	GRN
Brótola brasileña	<i>Urophycis brasiliensis</i>	HKU
Brótola roja	<i>Urophycis chuss</i>	HKR
Brótola blanca	<i>Urophycis tenuis</i>	HKW

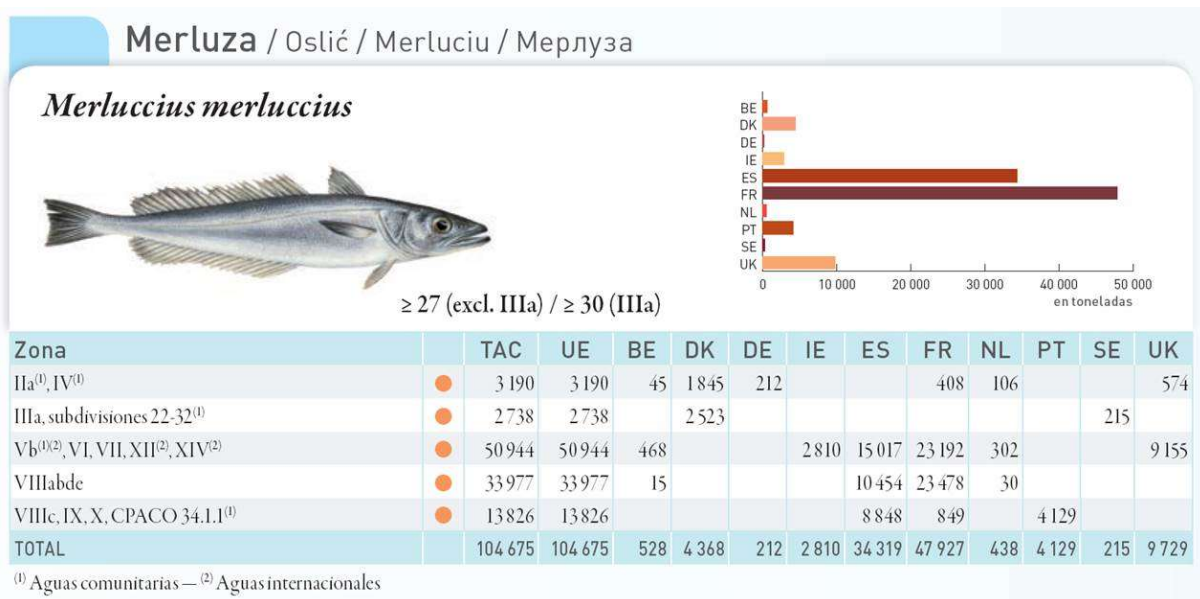
Fuente: Secretaría General de Pesca

➤ TOTALES ADMISIBLES DE CAPTURAS (TAC)

En el marco de la política Pesquera Común (PPC), regulada por el Reglamento (UE) nº 1380/2013 del Parlamento Europeo y del Consejo, de 11 de diciembre de 2013, se establecen anualmente los límites de capturas para la mayoría de especies de interés comercial.

Estos límites, denominados Totales Admisibles de Capturas (TAC), se reparten entre los diferentes países miembros en forma de cuotas nacionales, para lo cual se aplica un determinado porcentaje por país en función de la especie, permitiendo así mismo a los países intercambiarse cuotas entre sí.

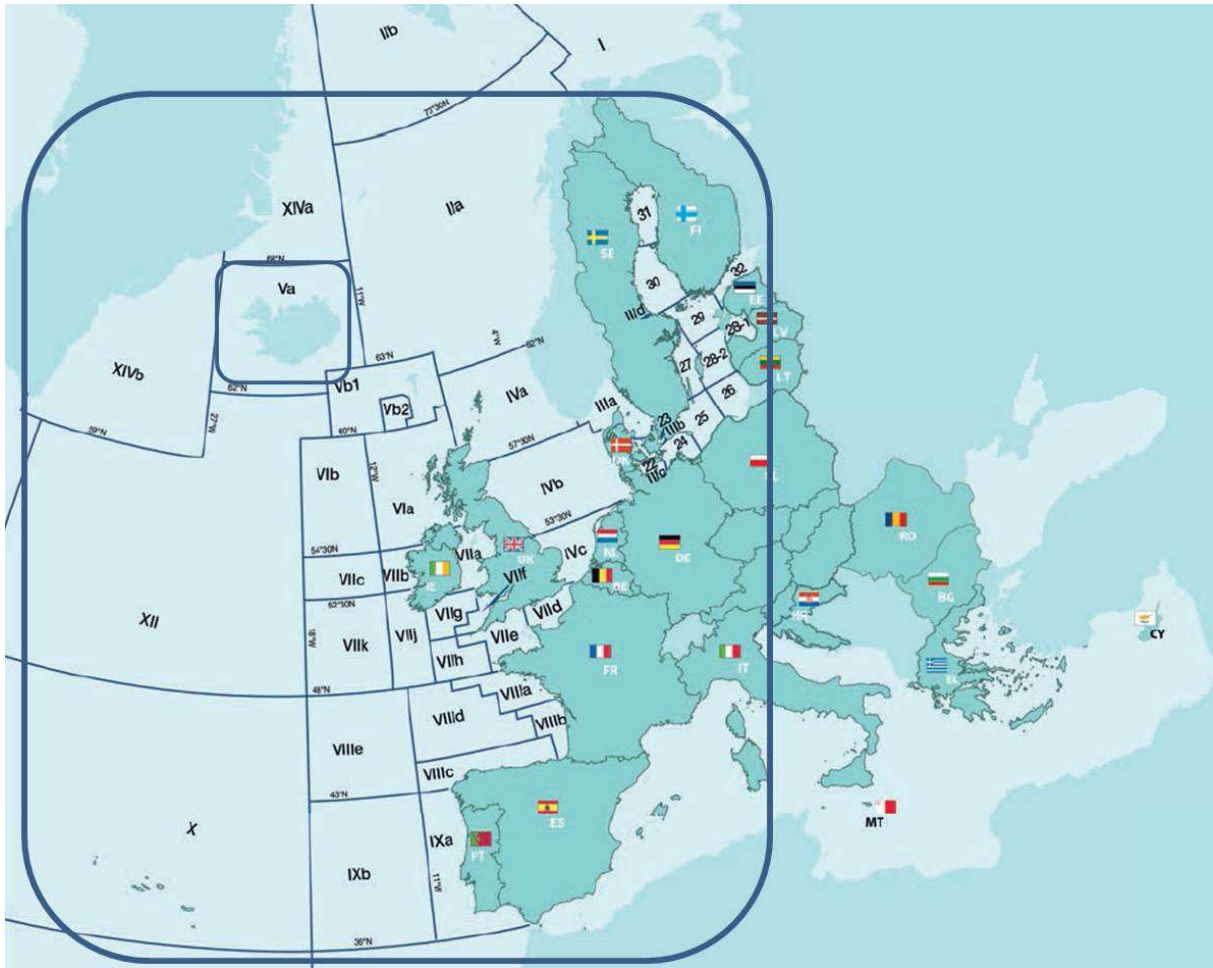
Adicionalmente, los países deben distribuir sus cuotas nacionales entre los pescadores de forma objetiva. Cuando la cuota se haya agotado, los países se verán obligados a suspender la pesca.



Fuente: Comisión Europea



Mediante el Reglamento (UE) 2015/104 del Consejo, de 19 de enero de 2015, se establecieron las cuotas correspondientes para el año 2015, que en el caso de la merluza suponen un total de 104.675 toneladas, distribuidas en función de la zona de pesca y el país.



Fuente: Comisión Europea



4. COMERCIO EXTERIOR

La merluza está gravada con diferentes aranceles en función de su presentación:

- Para la merluza fresca o congelada el arancel es del 15%.
- Para filetes congelados del género *Urophycis* y de las especies *Merluccius capensis*, *M. paradoxus* y *M. hubbsi*, y demás congelados del género *Merluccius*, todos se gravan con el 7,5%.
- Para demás filetes congelados del género *Merluccius* el arancel es del 6,1%.
- Las preparaciones y conservas de merluza se gravan con el 20%.

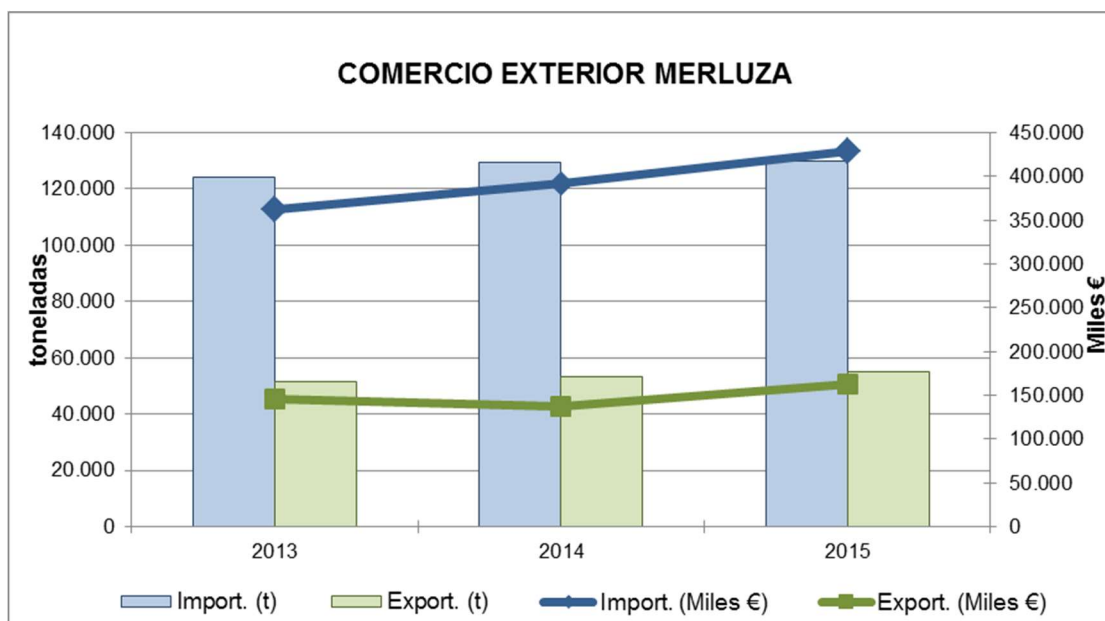
La balanza comercial de la merluza para el periodo 2013-2015 presenta los siguientes datos:

AÑOS	IMPORTACIONES		EXPORTACIONES		TASA DE COBERTURA (%)
	Cantidad (t)	Valor (Miles €)	Cantidad (t)	Valor (Miles €)	
2013	124.075	361.730	51.625	145.373	40,19
2014	129.428	392.055	53.181	136.819	34,90
2015	130.015	428.529	55.198	163.484	38,15

Fuente: Dirección General de Aduanas

Se trata de una balanza deficitaria con una tasa de cobertura del 38% en 2015.

Las importaciones sufrieron un moderado ascenso en todo el periodo, tanto en volumen como en valor. Al igual que las exportaciones que presentan una tendencia al alza en el periodo.





Entre los años 2013 y 2015, el aumento en el volumen de las importaciones ha sido claramente inferior al aumento en el valor de las mismas (un 4,8% frente a un 18,5%). En el mismo periodo, el volumen de las exportaciones ha crecido un 6,9%, mientras que el valor de los productos exportados ha aumentado casi un 12,5%.

➤ PRINCIPALES PRODUCTOS COMERCIALIZADOS

La merluza se comercializa principalmente en cuatro presentaciones:

- Merluza fresca o refrigerada
- Merluza congelada
- Filetes y carnes congeladas de merluza
- Preparaciones y conservas de merluza

VOLUMEN COMERCIALIZADO (t)	IMPORTACIONES			EXPORTACIONES		
	2013	2014	2015	2013	2014	2015
MERLUZA FRESCA O REFRIGERADA	45.355	44.537	47.377	6.451	5.772	6.346
MERLUZA CONGELADA	22.198	24.563	25.130	30.785	34.510	33.565
FILETES Y CARNES CONGELADAS DE MERLUZA	56.196	60.065	57.228	11.630	10.250	12.246
PREPARACIONES Y CONSERVAS DE MERLUZA	326	263	280	2.759	2.649	3.040
TOTAL	124.075	129.428	130.015	51.625	53.181	55.198

Fuente: Dirección General de Aduanas

Las importaciones han aumentado un 4,8% durante el periodo analizado, al igual que las exportaciones, que han aumentado un 6,9%.

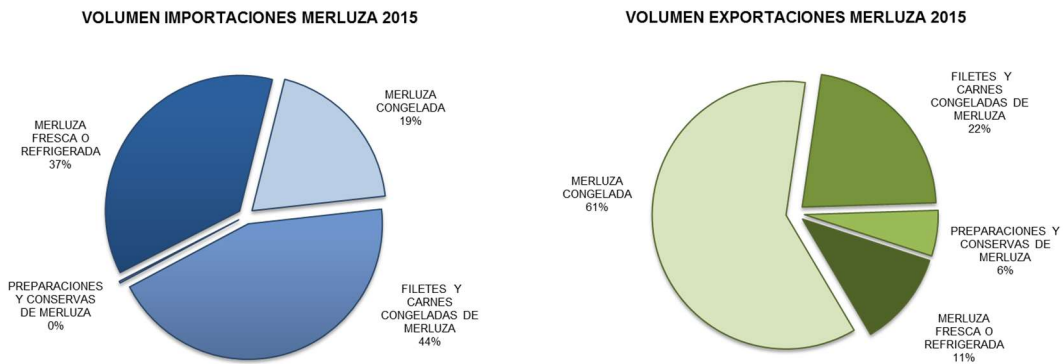
VALOR COMERCIALIZADO (Miles €)	IMPORTACIONES			EXPORTACIONES		
	2013	2014	2015	2013	2014	2015
MERLUZA FRESCA O REFRIGERADA	141.143	146.827	166.062	24.874	25.879	27.411
MERLUZA CONGELADA	51.062	59.101	71.733	70.737	64.965	79.231
FILETES Y CARNES CONGELADAS DE MERLUZA	168.403	185.259	189.808	41.512	37.954	48.016
PREPARACIONES Y CONSERVAS DE MERLUZA	1.122	868	926	8.250	8.021	8.826
TOTAL	361.730	392.055	428.529	145.373	136.819	163.484

Fuente: Dirección General de Aduanas



En el periodo analizado el valor de las importaciones y las exportaciones ha aumentado un 18,5% y un 12,5%, respectivamente.

En 2015, la presentación “filetes y carnes congeladas de merluza” tiene un volumen de importación mayor que el resto de presentaciones, supone un 44%. Mientras que el volumen de exportación mayor corresponde a la merluza congelada con un 61%.



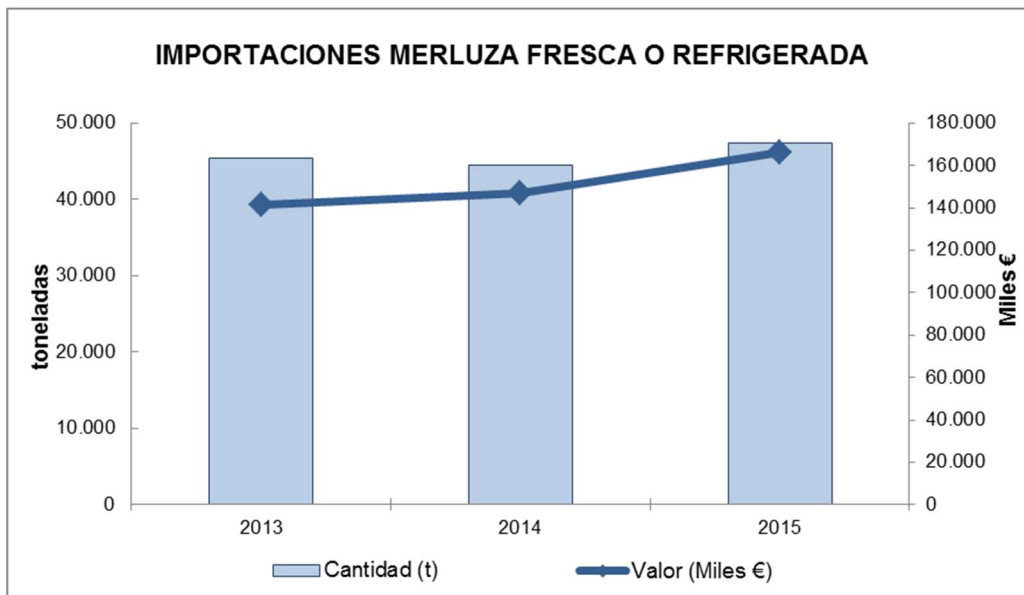
En 2015, un 29% de las importaciones provienen de la Unión Europea y el resto, 71%, proviene de Terceros países. Mientras que en las exportaciones un 84% se destinan a la Unión Europea y el 16% a Terceros países.

➤ MERLUZA FRESCA O REFRIGERADA

La evolución de las importaciones de merluza fresca o refrigerada durante los años 2013, 2014 y 2015 ha sido la siguiente:

MERLUZA FRESCA O REFRIGERADA	IMPORTACIONES		
	2013	2014	2015
Cantidad (t)	45.355	44.537	47.377
Valor (Miles €)	141.143	146.827	166.062

Fuente: Dirección General de Aduanas



Las importaciones de merluza fresca o refrigerada en este periodo han sufrido un incremento tanto en volumen como en valor, del 4,5% y del 17,7% respectivamente.

En el año 2015, el 74,15% de la merluza fresca o refrigerada importada proviene de la Unión Europea. En ella destacan Francia con el 11,6% e Italia con el 9,8% del total de las importaciones. Entre los países no comunitarios destacan Namibia y Chile con el 7,4% y 7,2%, respectivamente.

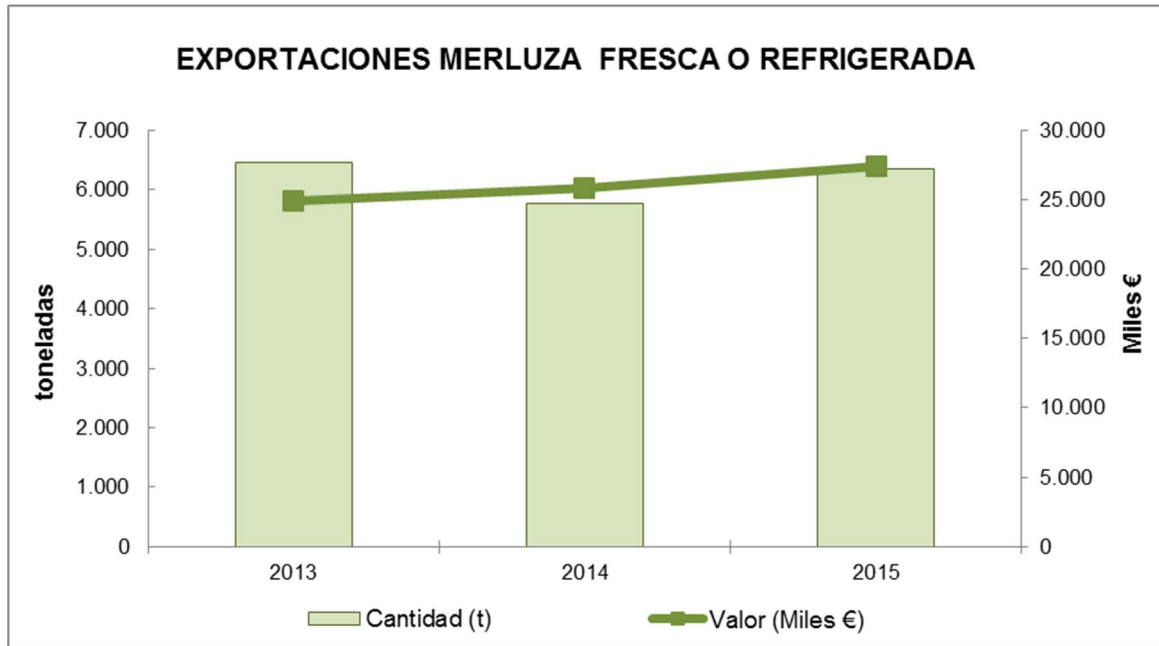
La merluza fresca o refrigerada supone un 37% del volumen total de merluza importada en el 2015.

La evolución de las exportaciones de merluza fresca o refrigerada ha presentado el siguiente comportamiento:

MERLUZA FRESCA O REFRIGERADA	EXPORTACIONES		
	2013	2014	2015
Cantidad (t)	6.451	5.772	6.346
Valor (Miles €)	24.874	25.879	27.411

Fuente: Dirección General de Aduanas

En este periodo la evolución de las exportaciones de merluza fresca o refrigerada ha tenido una trayectoria ligeramente descendente, ha disminuido un 1,6% en volumen y ha aumentado un 10,2% el valor.



En el año 2015, la exportación de merluza fresca o refrigerada procede algo más del 78% de la Unión Europea y un 21,3% de Terceros Países, entre los que se destacan: Italia con un 32,2% seguido de Argelia con un 20%

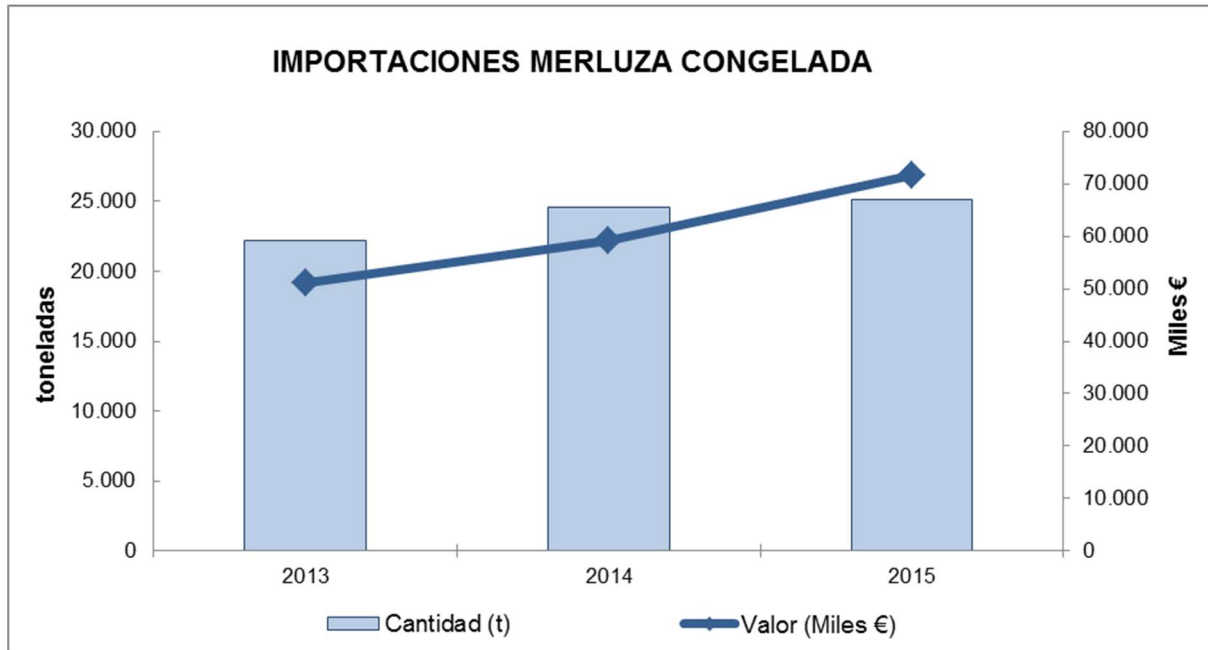
La merluza fresca o refrigerada supone un 11% del volumen total de merluza exportado en 2015.

➤ **MERLUZA CONGELADA**

Las importaciones de merluza congelada durante el trienio considerado han sido:

MERLUZA CONGELADA	IMPORTACIONES		
	2013	2014	2015
Cantidad (t)	22.198	24.563	25.130
Valor (Miles €)	51.062	59.101	71.733

Fuente: Dirección General de Aduanas



La evolución de las importaciones de merluza congelada presenta un comportamiento ascendente durante este periodo. El volumen de las importaciones aumentaron un 13,2% y en valor un 40,5%.

En 2015 prácticamente la totalidad de las importaciones proceden de países no comunitarios entre los que cabe destacar a Sudáfrica con el 20,9% de la importación, siguiéndole a cierta distancia Namibia con el 17,15% y Chile con el 16,7%. En la Unión Europea hay que destacar a Portugal con un 1,4%.

La merluza congelada supone un 19% del volumen total de merluza importado en 2015.

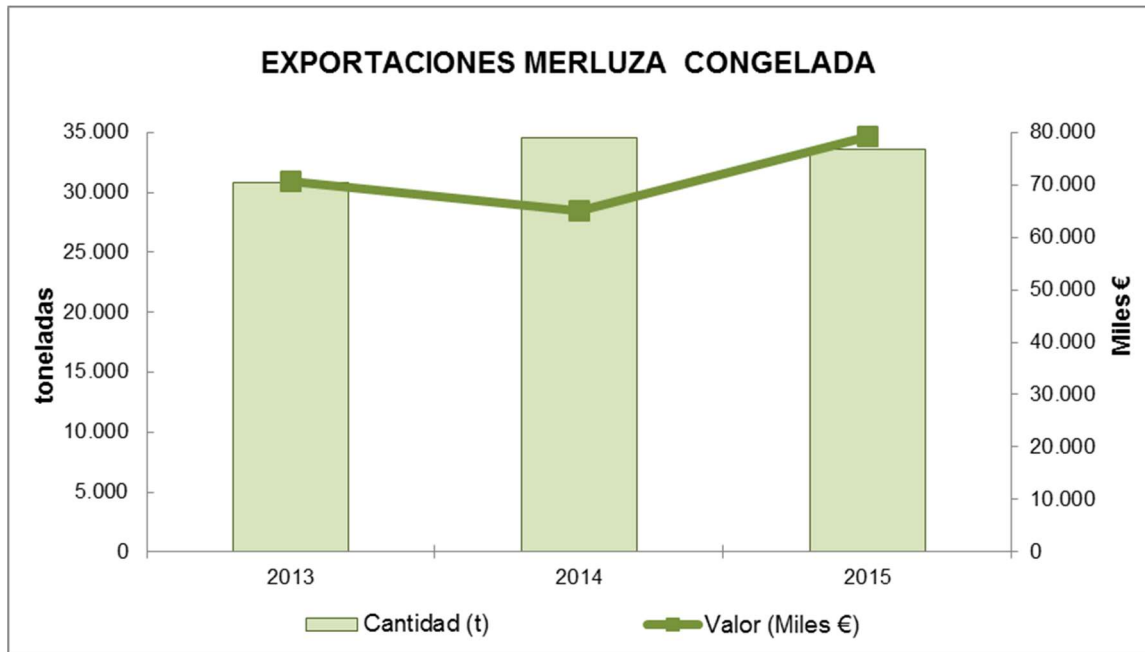
Los datos de las exportaciones de merluza congelada durante los años 2013, 2014 y 2015 son los siguientes:

MERLUZA CONGELADA	EXPORTACIONES		
	2013	2014	2015
Cantidad (t)	30.785	34.510	33.565
Valor (Miles €)	70.737	64.965	79.231

Fuente: Dirección General de Aduanas



Las exportaciones de merluza congelada han sufrido oscilaciones a lo largo del periodo. En el 2014, el volumen aumento un 12,1% mientras que el valor descendió un 8,2%. En 2015, el volumen de las exportaciones disminuyo un 2,7% en relación al año 2014 y su valor aumento casi un 22%. A lo largo de este trienio tanto el volumen como el valor aumentaron, un 9% y un 12% respectivamente.



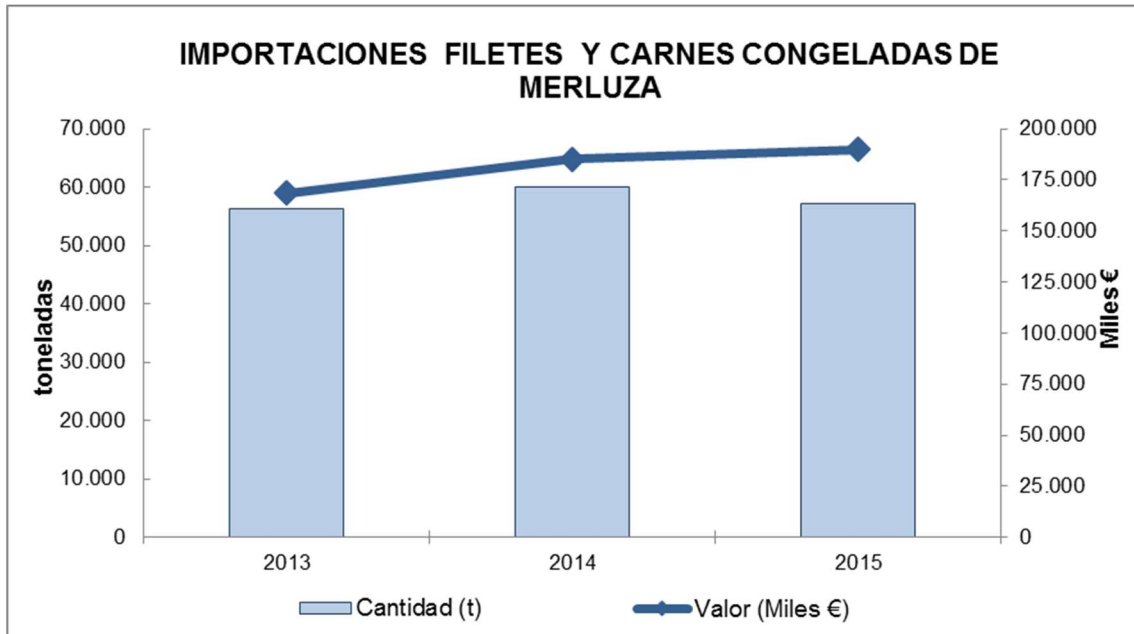
En 2015, las exportaciones de merluza congelada representan el 61% del volumen total de merluza exportado. Casi la totalidad, un 79,5%, va destinada a la Unión Europea, fundamentalmente Portugal con un 40,7%, seguido de Italia con un 15,6%. Apenas el 20,5% va destinado a países no comunitarios, destacando a Serbia con casi el 10%.

➤ FILETES Y CARNES CONGELADAS DE MERLUZA

Las importaciones de filetes y carnes congeladas de merluza durante el periodo han sido las siguientes:

FILETES y CARNES CONGELADAS DE MERLUZA	IMPORTACIONES		
	2013	2014	2015
Cantidad (t)	56.196	60.065	57.228
Valor (Miles €)	168.403	185.259	189.808

Fuente: Dirección General de Aduanas



En este periodo las importaciones de filetes y carnes congeladas de merluza ascienden tanto en volumen (1,8%) como en valor (12,7%).

En el año 2015, el 97% de las importaciones de filetes y carnes congeladas de merluza proceden de Terceros países; el 54,8% de Namibia, el 19,4% de Argentina y el 10% de Sudáfrica. Dentro de la Unión Europea hay que destacar a Portugal con un 1,7% de las importaciones.

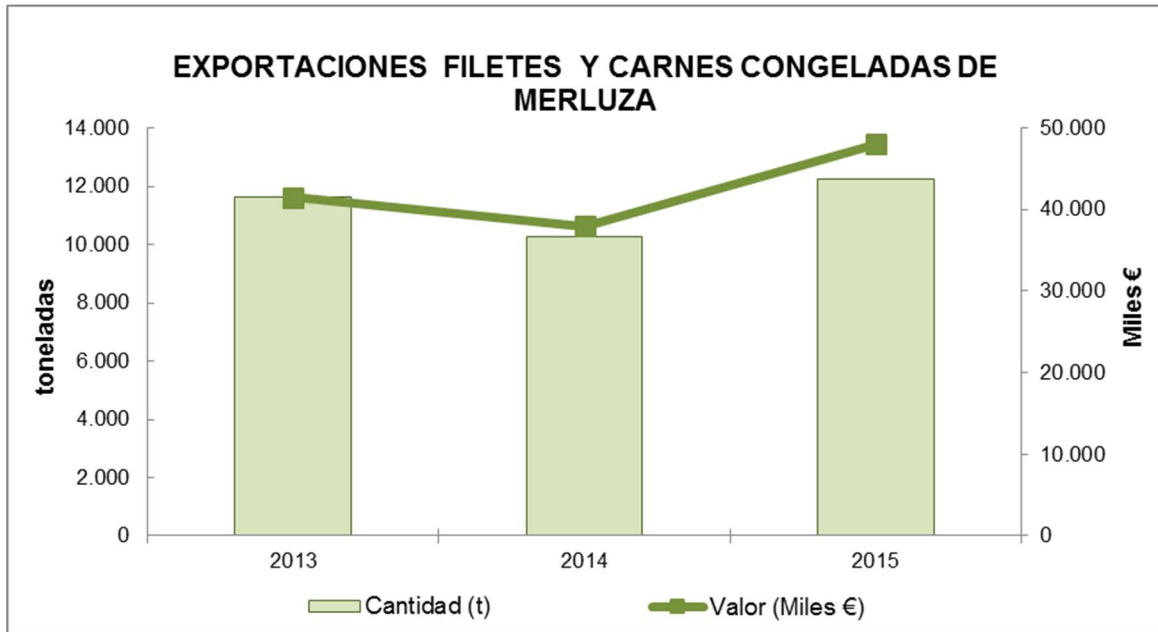
Los filetes y carnes congeladas de merluza suponen un 44% del volumen total de importaciones de merluza.

Las exportaciones de filetes y carnes congeladas de merluza en estos tres años han sido las siguientes:

FILETES Y CARNES CONGELADAS DE MERLUZA	EXPORTACIONES		
	2013	2014	2015
Cantidad (t)	11.630	10.250	12.246
Valor (Miles €)	41.512	37.954	48.016

Fuente: Dirección General de Aduanas

En este periodo, las exportaciones de filetes y carnes congeladas de merluza han aumentado un 5,3% en volumen y un 15,7% en valor.



En el año 2015, las exportaciones de filetes y carnes congeladas de merluza se destinan casi en su totalidad a la Unión Europea. Destacan Italia con un 48%, seguido de Portugal con un 28,8% y Francia con un 6%.

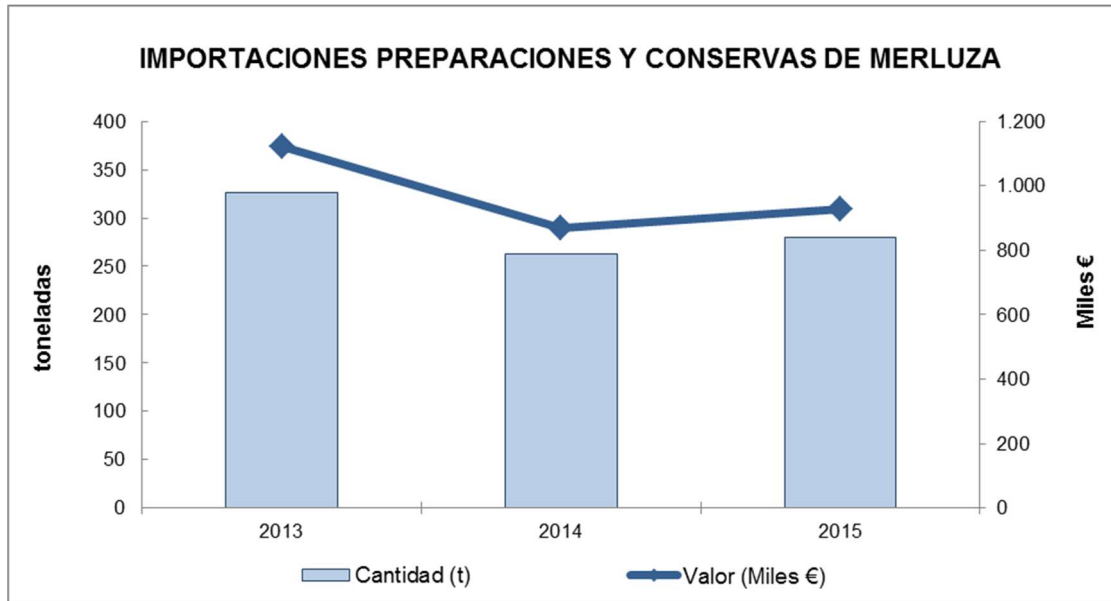
Las exportaciones de filetes y carnes congeladas de merluza suponen un 22% del volumen total de merluza exportado en 2015.

➤ PREPARADOS Y CONSERVAS DE MERLUZA

La evolución de las importaciones de preparados y conservas de merluza durante este periodo ha sido la siguiente:

PREPARACIONES Y CONSERVAS DE MERLUZA	IMPORTACIONES		
	2013	2014	2015
Cantidad (t)	326	263	280
Valor (Miles €)	1.122	868	926

Fuente: Dirección General de Aduanas



Las importaciones de preparados y conservas de merluza en este periodo descienden tanto en volumen (14,1%) como en valor (17,5%).

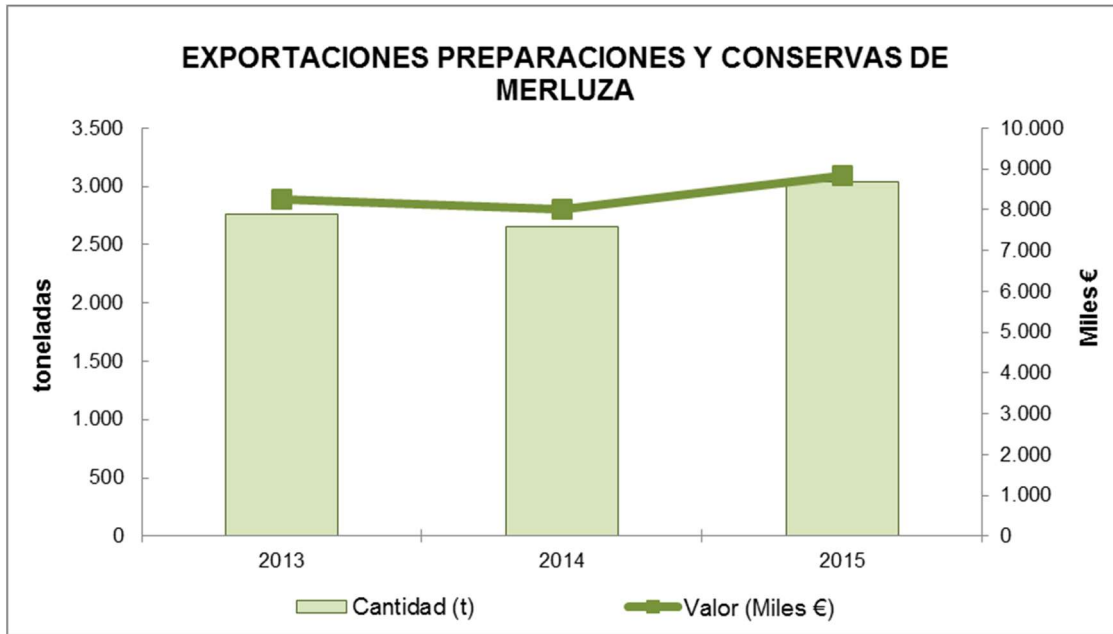
En el año 2015, algo más del 97% de los preparados y conservas de merluza importados procede de la Unión Europea; el 50,2% de Francia y el 26,2% de Alemania. Dentro de los Terceros países hay que destacar a Sudáfrica con un 1,4%.

La evolución de las exportaciones de preparados y conservas de merluza durante este periodo ha sido la siguiente:

PREPARACIONES Y CONSERVAS DE MERLUZA	EXPORTACIONES		
	2012	2013	2014
Cantidad (t)	2.452	2.348	3.026
Valor (Miles €)	25.681	28.057	34.562

Fuente: Dirección General de Aduanas

Las exportaciones de preparados y conservas de merluza en este espacio de tiempo ascienden tanto en volumen como en valor, un 10,2% y un 7% respectivamente.



En el año 2015, el 87% de la exportación de preparados y conservas de merluza tienen como destino a la Unión Europea, destacando Portugal con un 51,3%, seguida de Italia con un 22,9%) y Francia con un 5,5%. Dentro de los países no comunitarios se destaca Bosnia-Herzegovina con un 6% y Serbia con un 4,7%.

5. PRECIOS

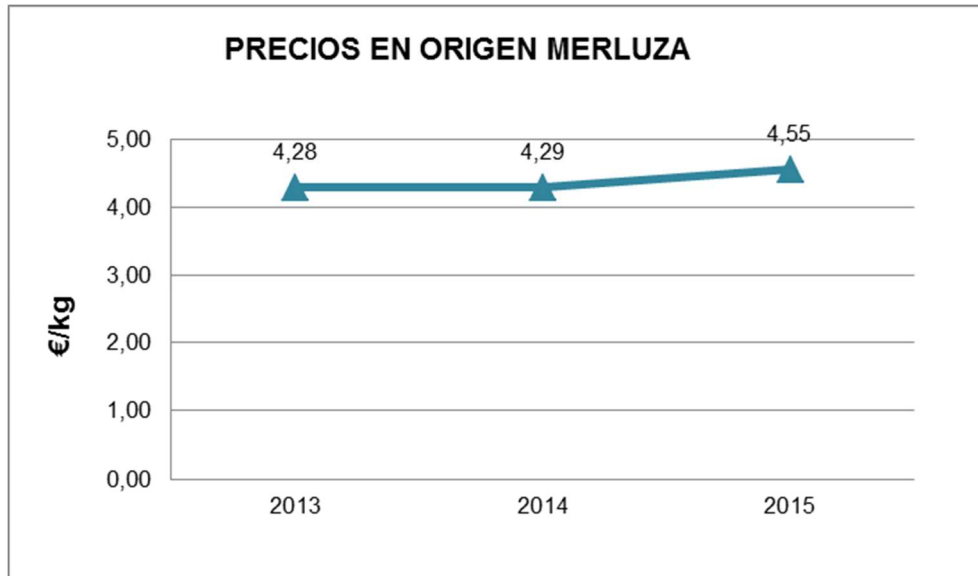
Se presenta a continuación la evolución de los precios de la merluza en los distintos eslabones de la cadena alimentaria: productores primarios, mercados mayoristas y precio final para el consumidor, así como en las importaciones y exportaciones.

➤ PRECIOS EN ORIGEN

Desde el año 2013 hasta el año 2015, los precios en origen de la merluza han sufrido un ascenso, hasta situarse por debajo en los 4,55 €/kg.

PRECIOS EN ORIGEN (€/kg)	2013	2014	2015
MERLUZA	4,28	4,29	4,55

Fuente: Observatorio de la Cadena Alimentaria.

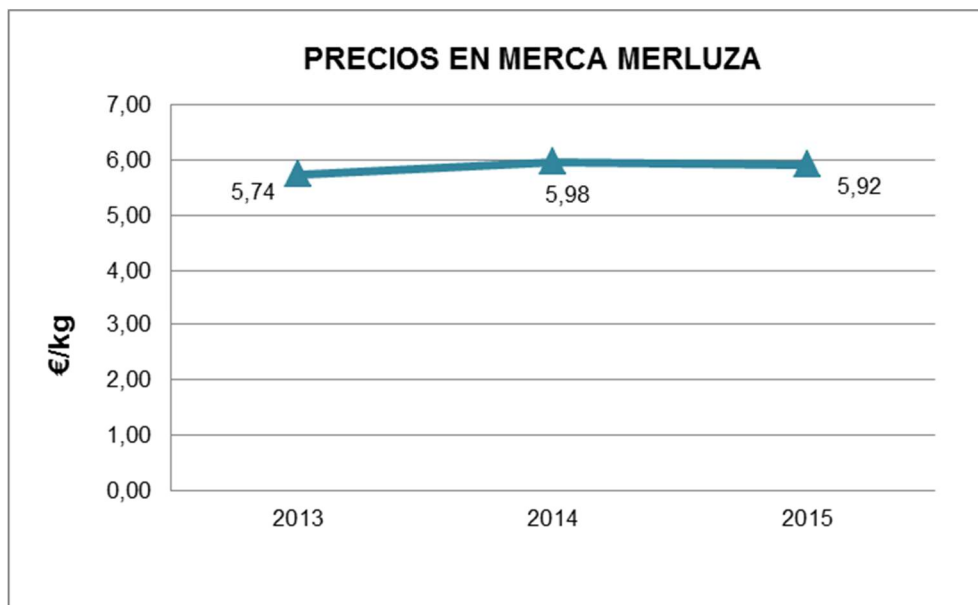


➤ PRECIOS EN MERCA

Durante los años 2013, 2014 y 2015, los precios de la merluza en MERCA han tenido la siguiente evolución:

PRECIOS EN MERCA (€/kg)	2013	2014	2015
MERLUZA	5,74	5,98	5,92

Fuente: Observatorio de la Cadena Alimentaria





Los precios en los mercados mayoristas se han mantenido relativamente estables, oscilando en una franja de entre 20 y 30 céntimos de euro.

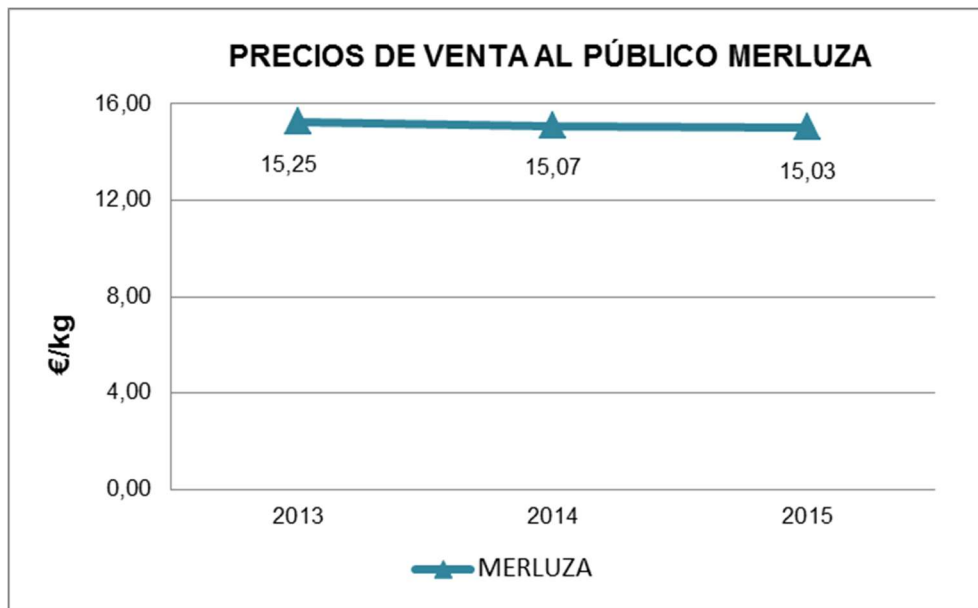
➤ PRECIOS DE VENTA AL PÚBLICO

Los precios que el consumidor final paga por la merluza son los siguientes:

PRECIOS DE VENTA AL PÚBLICO (€/kg)	2013	2014	2015
MERLUZA	15,25	15,07	15,03

Fuente: Observatorio de la Cadena Alimentaria

En los precios de venta al público, la merluza ha presentado una ligera tendencia a la baja, situándose alrededor de los 15 €/kg.



➤ FORMACION DEL PRECIO DE LA MERLUZA

Se indica a continuación el precio de la merluza en origen, Merca y destino:

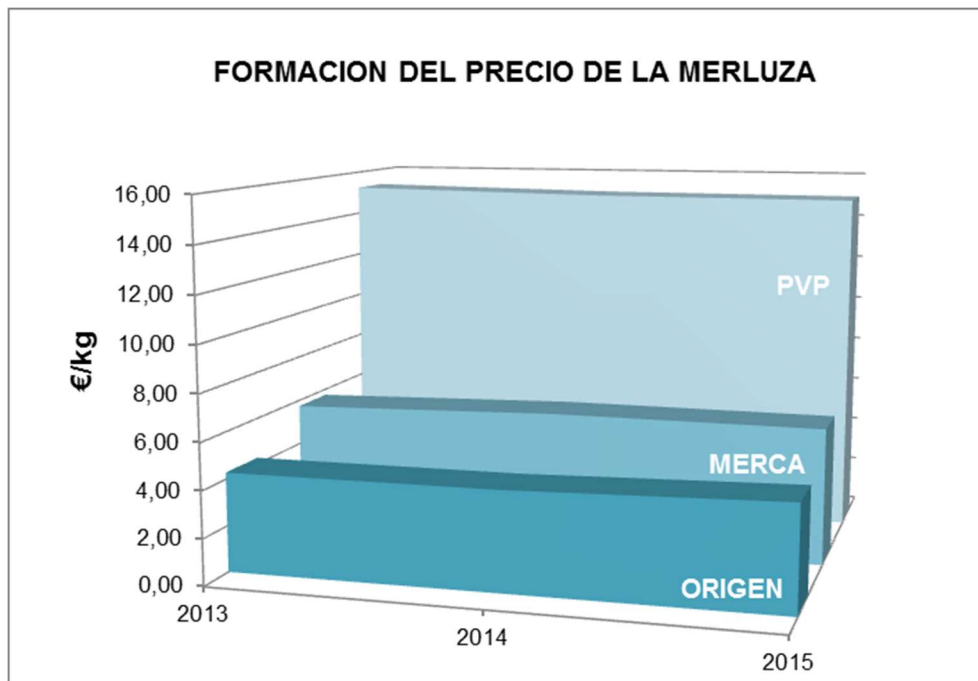
PRECIOS MERCADO NACIONAL MERLUZA (€/kg)	2013	2014	2015
ORIGEN	4,28	4,29	4,55
MERCA	5,74	5,98	5,92
PVP	15,25	15,07	15,03

Fuente: Observatorio de la Cadena Alimentaria



VARIACIÓN PRECIOS MERCADO NACIONAL MERLUZA	2013	2014	2015
MERCA / ORIGEN	134%	139%	130%
PVP / MERCA	266%	252%	254%
PVP / ORIGEN	356%	351%	331%

Fuente: Elaboración propia

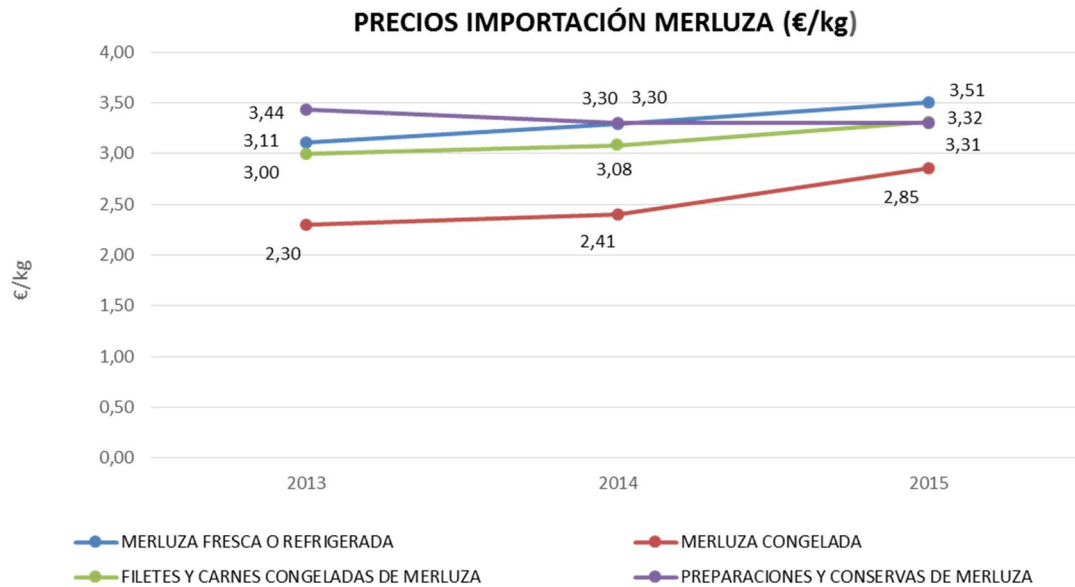


➤ PRECIOS DE IMPORTACIÓN

Los precios de compra al exterior de merluza, en todas sus presentaciones, en el trienio 2013-2015 han sido los siguientes:

PRECIOS IMPORTACIÓN (€/kg)	2013	2014	2015
MERLUZA FRESCA O REFRIGERADA	3,11	3,30	3,51
MERLUZA CONGELADA	2,30	2,41	2,85
FILETES Y CARNES CONGELADAS DE MERLUZA	3,00	3,08	3,32
PREPARACIONES Y CONSERVAS DE MERLUZA	3,44	3,30	3,31

Fuente: Dirección General de Aduanas



Para el caso de la merluza fresca o refrigerada el precio ha aumentado a lo largo de los tres años, subiendo hasta los 3,51 €/kg en 2015.

Para la merluza congelada los precios de importación oscilan entre los 2,30€/Kg y los 2,85 €/Kg, aumentado casi un 24% durante el periodo contemplado.

Para los filetes y carnes congeladas de merluza el precio es ascendente, aumentando un 10,7% durante el periodo contemplado

Sin embargo, en las preparaciones y conservas de merluza el precio desciende en un 3,9% a lo largo del periodo.



➤ PRECIOS DE EXPORTACIÓN

En el caso de la merluza exportada, el comportamiento de los precios ha sido distinto en casi todas las presentaciones.

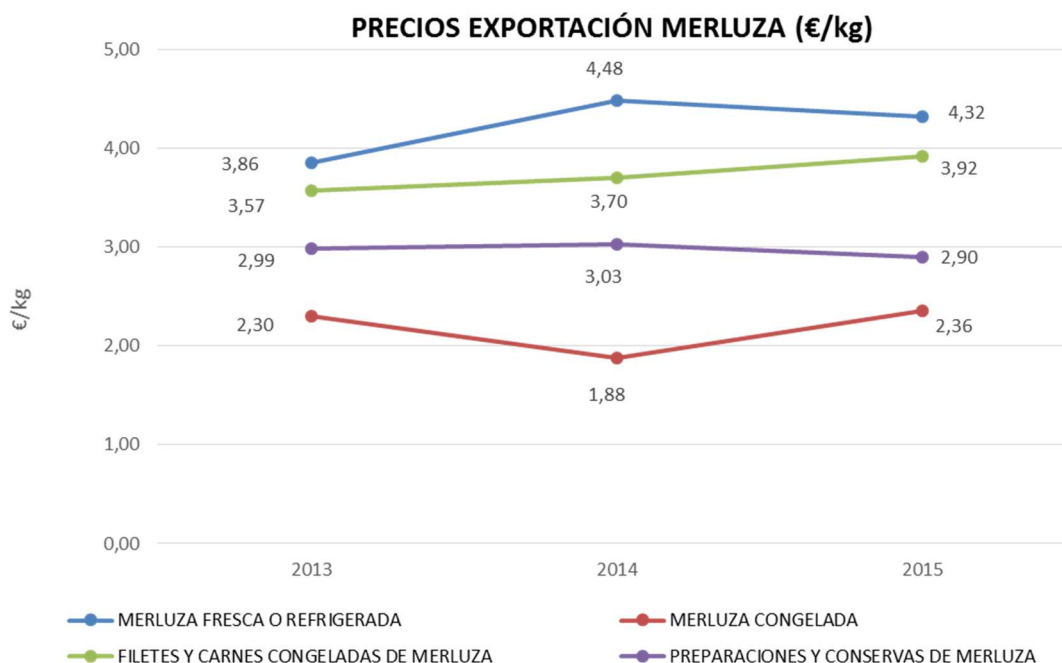
PRECIOS EXPORTACIÓN (€/kg)	2013	2014	2015
MERLUZA FRESCA O REFRIGERADA	3,86	4,48	4,32
MERLUZA CONGELADA	2,30	1,88	2,36
FILETES Y CARNES CONGELADAS DE MERLUZA	3,57	3,70	3,92
PREPARACIONES Y CONSERVAS DE MERLUZA	2,99	3,03	2,90

Fuente: Dirección General de Aduanas

Para la merluza fresca, el precio se incrementa un 12% en el periodo, y el de la merluza congelada se incrementa un 2,7%

En la presentación filetes y carnes congeladas, los precios de exportación sufren un ascenso del 9,8% en dicho periodo.

Sin embargo, el precio de las preparaciones y conservas de merluza disminuyó un 2,9% en el trienio.





6. CONSUMO

Los datos de consumo en hogares de merluza en el trienio 2012-2014 son los siguientes:

CONSUMO EN HOGARES						
Año	Producto	Volumen (t)	Valor (Miles €)	Precio medio (€/kg)	Consumo per cápita	Gasto per cápita
2013	Merluza / pescadilla fresca	125.835	861.847	6,85	2,79	19,03
	Merluza / pescadilla congelada	45.351	288.940	6,37	1,02	6,38
	Merluza / pescadilla	171.186	1.150.787	6,72	3,78	25,38
2014	Merluza / pescadilla fresca	113.042	793.856	7,02	2,53	17,71
	Merluza / pescadilla congelada	44.317	289.769	6,54	0,98	6,47
	Merluza / pescadilla	157.359	1.083.624	6,89	3,50	24,18
2015	Merluza / pescadilla fresca	108.426	778.493	7,18	2,43	17,46
	Merluza / pescadilla congelada	42.155	283.931	6,74	0,94	6,36
	Merluza / pescadilla	150.580	1.062.424	7,06	3,38	23,83

Fuente: Panel de Consumo Alimentario

El consumo per cápita de la merluza disminuye a lo largo del periodo contemplado. Esta disminución del consumo en dicho periodo coincide con un aumento del precio medio en un 5%.

El gasto per cápita se ha situado entre los 23,8 y 25,4 € durante el periodo estudiado, mientras que el consumo per cápita se encuentra entre 3 y 4 kilos.



➤ INFORMACIÓN NUTRICIONAL

La merluza pertenece al grupo de pescados blancos. Aunque su grasa en porcentaje es inferior al 3% en ella destaca su contenido en ácidos grasos poliinsaturados Omega 3 y por ello tiene una serie de beneficios para sus consumidores. Su consumo es bueno para la población en general y sobre todo para aquellas personas que tengan trastornos cardiovasculares ya que contribuyen a disminuir los niveles de colesterol y triglicéridos plasmáticos y aumentar la fluidez de la sangre, por lo que previenen la formación de coágulos o trombos.

Es una excelente fuente de proteínas de alto valor biológico y ácidos grasos Omega 3. Los minerales que destacan por su mayor aporte al tomar una porción comestible de este producto son el selenio y el fósforo, aunque también se aporta pero en menor medida hierro, potasio y magnesio.

En cuanto a las vitaminas, la vitamina B12 es la de mayor aporte, ya que una ración de merluza cubre el 80% de las ingestas recomendadas para hombres y mujeres de 20 a 39 años que realizan actividad física moderada, aunque su contenido es menor que en otros pescados. Le sigue el aporte de niacina, y por último, el de vitamina B6 y tiamina.

De cada 100 gr de producto fresco se obtiene una porción comestible de 80 gr., luego es un producto bastante aprovechable.

La composición nutricional de la merluza es la siguiente:

COMPOSICIÓN NUTRICIONAL	Por 100 g de porción comestible	Recomendaciones día-hombres	Recomendaciones día-mujeres
Energía (Kcal)	89	3.000	2.300
Proteínas (g)	15,9	54	41
Lípidos totales (g)	2,8	100-117	77-89
AG saturados (g)	0,5	23-27	18-20
AG monoinsaturados (g)	0,52	67	51
AG poliinsaturados (g)	0,8	17	13
Omega-3 (g)	0,59	3,3-6,6	2,6-5,1
C18:2 Linoleico (v-6) (g)	0,043	10	8
Colesterol (mg/1000 kcal)	67	<300	<230
Hidratos de carbono (g)	0	375-413	288-316
Fibra (g)	0	>35	>25
Agua (g)	81,3	2.500	2.000
Calcio (mg)	28	1.000	1.000



Hierro (mg)	0,8	10	18
Yodo (µg)	2	140	110
Magnesio (mg)	23	350	330
Zinc (mg)	0,3	15	15
Sodio (mg)	74	<2.000	<2.000
Potasio (mg)	363	3.500	3.500
Fósforo (mg)	190	700	700
Selenio (µg)	36	70	55
Tiamina (mg)	0,08	1,2	0,9
Riboflavina (mg)	0,08	1,8	1,4
Equivalentes niacina (mg)	6	20	15
Vitamina B ₆ (mg)	0,16	1,8	1,6
Folatos (µg)	13	400	400
Vitamina B ₁₂ (µg)	1	2	2
Vitamina C (mg)	Tr	60	60
Vitamina A: Eq. Retinol (µg)	Tr	1.000	800
Vitamina D (µg)	Tr	15	15
Vitamina E (mg)	0,35	12	12

Fuente: Observatorio de Buenas Prácticas sobre Alimentación

Tablas de Composición de Alimentos. Moreiras y col., 2013. (MERLUZA). Recomendaciones: Ingestas Recomendadas/día para hombres y mujeres de 20 a 39 años con una actividad física moderada. Recomendaciones: Objetivos nutricionales/día. Consenso de la Sociedad Española de Nutrición Comunitaria, 2011. Recomendaciones: Ingestas Dietéticas de Referencia (EFSA, 2010). 0: Virtualmente ausente en el alimento. Tr: Trazas.

7. CONCLUSIONES

La merluza es un pescado blanco, su carne es muy apreciada por ser una excelente fuente de proteínas y ácidos grasos Omega 3.

En el año 2014 se capturaron 1.333.549 toneladas de merluza en todo el mundo, pescándose cerca del 64% en el océano Atlántico. El principal productor a nivel mundial es Argentina con un total de 321.018 de toneladas que suponen un 24% de las capturas totales, siguiéndole en importancia Estados Unidos y Sudáfrica con un 20% y 11% respectivamente. España ocupó el 5º puesto con un 9% de la captura mundial.

A nivel comunitario, en 2014 las capturas de merluza alcanzaron las 198.106 toneladas, lo que representa aproximadamente el 15% del total mundial. España es el primer productor de la UE de merluza con unas capturas cercanas al 61%, siguiéndole de cerca Francia con un 21% de capturas



PRODUCCIÓN (t)	2012	2013	2014
Capturas mundiales	1.199.844	1.325.129	1.333.549
Capturas comunitarias	143.827	166.435	198.106
Capturas nacionales	70.854	98.432	120.738

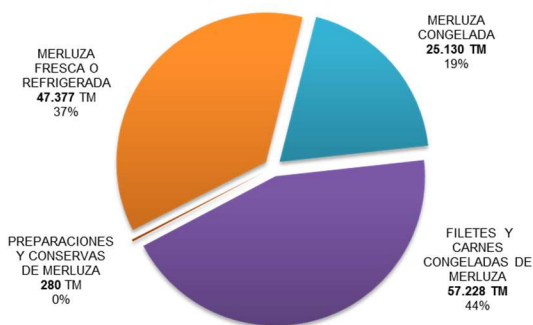
Fuente: FAO. Ministerio de Agricultura, Alimentación y Medio Ambiente

En España existen dieciséis Organizaciones de Productores Pesqueros que comercializan merluza.

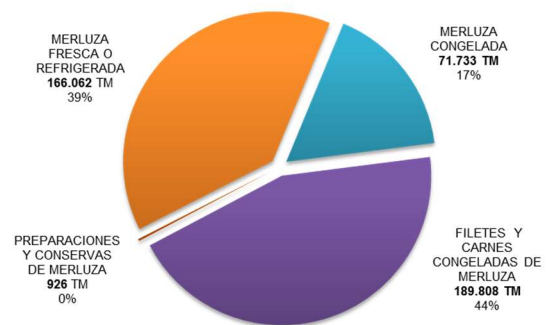
La balanza comercial de merluza en España es deficitaria con una tasa de cobertura del 38% en 2015. En dicho año se importaron 130.015 toneladas de merluza, que alcanzaron un valor de 428,529 millones de euros, y se exportaron 55.198 toneladas, con un valor de 163,484 millones de euros.

Tanto en volumen como en valor los filetes y carnes congeladas de merluza representan el 44% de las importaciones totales. Le sigue en importancia la merluza fresca y refrigerada con un 37% en volumen y un 39% en valor comercializado. La merluza congelada supone un 19% y 17% en volumen y valor. Las importaciones de preparados y conservas son prácticamente nulas.

VOLUMEN IMPORTACIONES MERLUZA 2015



VALOR IMPORTACIONES MERLUZA 2015

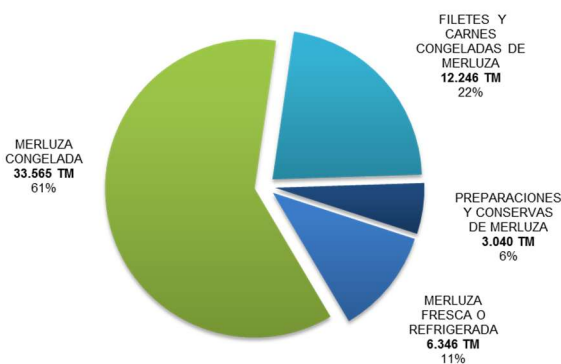


El 97% de los filetes y carnes congeladas de merluza importados proceden de Terceros países (Namibia, Argentina y Sudáfrica); Casi el 75% de la merluza fresca o refrigerada importada proviene de la Unión Europea; Prácticamente la totalidad de las importaciones de merluza congelada, un 96,75%, proceden de países no comunitarios destacando Sudáfrica, Namibia y Chile.

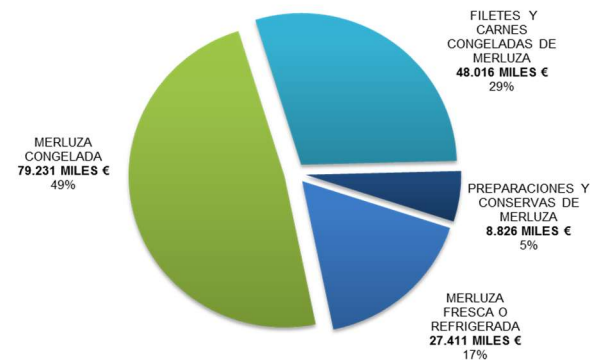


En el año 2015 se exportaron 55.198 toneladas, con un valor de 163,484 millones de euros. El principal producto exportado es la merluza congelada con un volumen de 33.565 Tm (66%) y un valor de 79, 2 millones de euros (49%). Le siguen los filetes y las carnes congeladas de merluza con un 22% en volumen y un 29% en valor. Y por último la merluza fresca y refrigerada y los preparaciones y conservas de merluza con un 11% y un 6% en volumen y un 17% y 5% en valor.

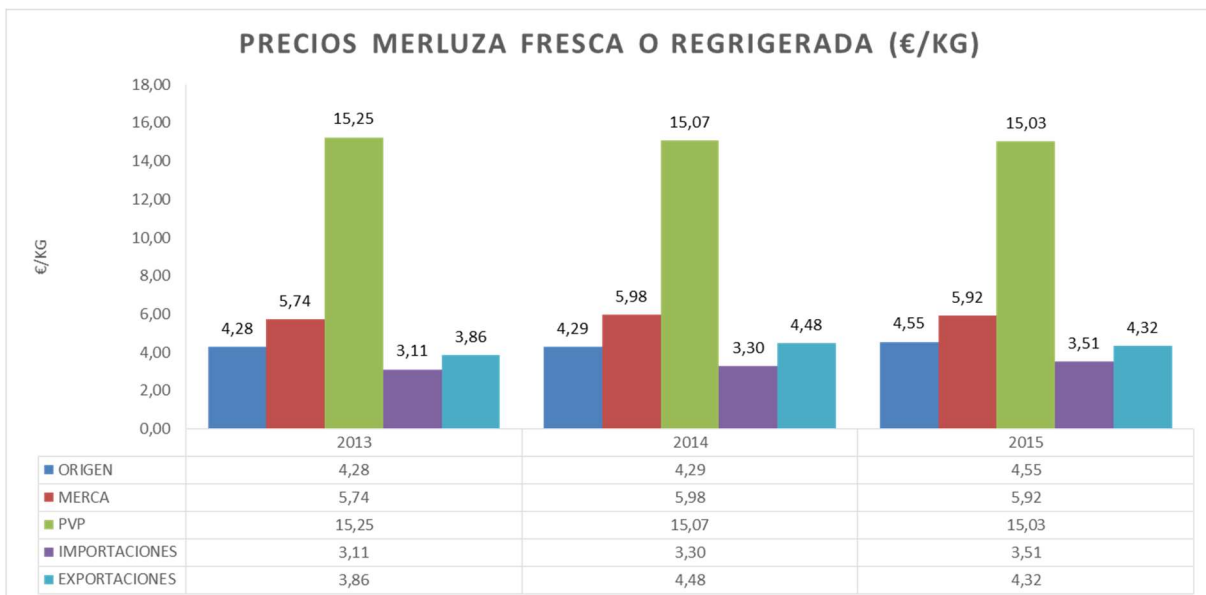
VOLUMEN EXPORTACIONES MERLUZA 2015



VALOR EXPORTACIONES MERLUZA 2015



El país al que se exporta merluza fresca o refrigerada es Italia (32%) seguido de Argelia (20%), mientras que de merluza congelada se exporta fundamentalmente a Portugal (41%). En la presentación de filetes y congelados de merluza el principal país al que se exporta es Italia (48%) seguido de Portugal (29%). En cuanto a preparados y conservas, la mitad de las exportaciones españolas se dirigen a Portugal.



Fuente: MAGRAMA



En el trienio 2013-2015, los precios en origen para la merluza se sitúan entre los 4,28 €/kg y los 4,55 €/kg, los precios en Merca rondan los 6 €/kg y los precios de venta al público están alrededor de 15 €/kg.

Los precios de importación para la merluza fresca o refrigerada durante el trienio 2013-2015 permanecieron entre los 3,11€/Kg y los 3,51 €/kg. El precio de exportación se situó entre los 3,86 €/kg y los 4,48 €/kg.

El consumo per cápita de la merluza disminuye a lo largo del periodo contemplado. Esta disminución del consumo en dicho periodo coincide con un aumento del precio medio en un 5%.

El gasto per cápita se ha situado entre los 23,8 y 25,4 € durante el periodo estudiado, mientras que el consumo per cápita se encuentra entre 3 y 4 kilos.

	Año	Producto	Consumo per cápita
CONSUMO EN HOGARES	2013	Merluza / pescadilla fresca	2,79
		Merluza / pescadilla congelada	1,02
		Merluza / pescadilla	3,78
	2014	Merluza / pescadilla fresca	2,53
		Merluza / pescadilla congelada	0,98
		Merluza / pescadilla	3,50
	2015	Merluza / pescadilla fresca	2,43
		Merluza / pescadilla congelada	0,94
		Merluza / pescadilla	3,38



8. ANEXOS

03.02.54.11; 03.02.54.15; 03.02.54.19; 03.02.54.90 MERLUZA FRESCA O REFRIGERADA	2013				2014				2015			
	IMPORTACIONES		EXPORTACIONES		IMPORTACIONES		EXPORTACIONES		IMPORTACIONES		EXPORTACIONES	
	Cantidad (t)	Valor (Miles €)	Cantidad (t)	Valor (Miles €)	Cantidad (t)	Valor (Miles €)	Cantidad (t)	Valor (Miles €)	Cantidad (t)	Valor (Miles €)	Cantidad (t)	Valor (Miles €)
TOTAL TERCEROS PAISES	17.000	58.994	416	1.493	13.882	47.227	802	3.314	12.247	45.356	1.351	4.870
NAMIBIA	4743,39	18102	0	0	3990,36	14738	0	0	3520	13442	0	0
SUDAFRICA	4036,85	13131	0	0	3219,52	10318	0	0	2547,07	9031	0	0
CHILE	4414,76	19509	0	0	3418,81	15055	0	0	3408,89	16410	0	0
ANDORRA	0	0	56,665	307	0	0	60,359	343	0	0	61,306	357
ARGELIA	0	0	345,323	1063	0	0	722,268	2887	0	0	1271,363	4443
CANADA	3169,17	6151	0	0	2604,32	5197	0	0	2316,48	4988	0	0
TUNEZ	0	0	0	0	0	0	2,08	1	0	0	12,357	29
DEMÁS PAISES	636	2.101	14	123	649	1.919	18	83	455	1.485	6	41
TOTAL UNION EUROPEA	28.355	82.149	6.034	23.381	30.655	99.600	4.970	22.565	35.130	120.706	4.995	22.541
BULGARIA	0	0	0	0	0	0	9	19	0	0	52	127
CROACIA	0	0	0	0	34	93	0	0	756	1.336	404	745
FRANCIA	6.102	13.096	224	687	3.289	11.998	357	992	5.482	10.086	283	850
GRECIA	212	358	1	2	109	251	2	4	123	217	62	116
ITALIA	5.804	7.478	1.173	3.043	3.872	6.600	1.864	5.975	4.665	6.952	2.042	5.044
PORTUGAL	698	2.403	29	185	359	1.365	12	68	709	2.215	30	66
REINO UNIDO	42	109	5	17	6	24	7	23	407	1.332	7	22
DEMÁS PAISES	15.496	58.705	4.601	19.447	22.985	79.269	2.719	15.484	22.989	98.568	2.114	15.571
TOTAL	45.355	141.143	6.451	24.874	44.537	146.827	5.772	25.879	47.377	166.062	6.346	27.411

Fuente: Dirección General de Aduanas



03.03.66.11; 03.03.66.12; 03.03.66.13; 03.03.66.19; 03.03.66.90 MERLUZA CONGELADA	2013				2014				2015			
	IMPORTACIONES		EXPORTACIONES		IMPORTACIONES		EXPORTACIONES		IMPORTACIONES		EXPORTACIONES	
	Cantidad (t)	Valor (Miles €)	Cantidad (t)	Valor (Miles €)	Cantidad (t)	Valor (Miles €)	Cantidad (t)	Valor (Miles €)	Cantidad (t)	Valor (Miles €)	Cantidad (t)	Valor (Miles €)
TOTAL TERCEROS PAISES	21.557	49.241	6.852	11.899	23.121	54.434	5.803	9.245	24.313	68.633	6.880	10.742
ARGENTINA	3.199,35	6.671,00	0,00	0,00	4.526,38	9.853,00	0,00	0,00	3.985,79	9.893,00	0,00	0,00
BOSNIA-HERZEGOVINA	0	0	264,499	398	0	0	338,821	560	0	0	551,212	949
NAMIBIA	3254,86	6666	303,892	436	4272,8	8451	7,015	13	4308,53	8747	322,262	322
SERBIA	0	0	1030,937	1863	0	0	1764,824	3068	0	0	3315,455	5503
SUDAFRICA	5264,74	11990	0	0	5366,91	12924	0	0	5243,48	13305	0	0
UCRANIA	0	0	1758,558	2465	0	0	1487,126	2056	0	0	1027,631	1307
ISLAS MALVINAS(FALKLANDS) Y DEPENDENCIAS	3.157,36	6.158,00	0,00	0,00	2.744,00	5.521,00	0,00	0,00	3.001,75	5.600,00	0,00	0,00
URUGUAY	0	0	84,373	96	100,09	223	0	0	296,39	650	0	0
CHILE	4.524,94	13.435,00	0,28	2,00	2.973,36	10.373,00	0,03	0,00	4.198,33	20.880,00	0,08	0,00
NUEVA ZELANDA	1.450,66	3.469,00	0,00	0,00	1.733,33	5.281,00	0,00	0,00	1.706,12	7.304,00	0,00	0,00
MAURITANIA	15,61	13	0	0	85,96	130	0	0	293,84	560	0	0
SENEGAL	567,03	657	0,46	0	1154,2	1421	0,52	0	1043,39	1319	18,497	20
DEMAS PAISES	123	182	3.409	6.639	164	257	2.204	3.548	236	375	1.645	2.641
TOTAL UNION EUROPEA	640	1.821	23.933	58.838	1.442	4.667	28.708	55.720	816	3.100	26.685	68.489
FRANCIA	121,29	516	1140,869	4859	202,08	749	300,951	1110	69,03	382	350,242	1333
GRECIA	0	0	2370,631	3591	0	0	1734,434	2872	24,11	65	1491,287	2362
ITALIA	32,38	72	4022,155	9586	13,68	43	4095,446	9793	54,08	161	5258,343	14235
PAISES BAJOS	62,03	163	111,68	261	13,79	53	77,448	150	49,12	199	161,883	326
PORTUGAL	282,14	748	13366,432	35919	519,98	1684	12934,315	36511	346,95	1381	13654,551	42478
RUMANIA	0	0	437,306	661	0	0	334,262	534	0	0	675,531	1151
LITUANIA	0	0	554,874	563	45,55	117	3666,777	711	9,64	45	1331,197	737
DEMAS PAISES	143	322	1.929	3.398	647	2.021	5.564	4.039	263	867	3.762	5.867
TOTAL	22.198	51.062	30.785	70.737	24.563	59.101	34.510	64.965	25.130	71.733	33.565	79.231

Fuente: Dirección General de Aduanas



03.04.74.11, 03.04.74.15, 03.04.74.19, 03.04.74.90 y 03.04.95.50 FILETES Y CARNES CONGELADAS DE MERLUZA	2013				2014				2015			
	IMPORTACIONES		EXPORTACIONES		IMPORTACIONES		EXPORTACIONES		IMPORTACIONES		EXPORTACIONES	
	Cantidad (t)	Valor (Miles €)	Cantidad (t)	Valor (Miles €)	Cantidad (t)	Valor (Miles €)	Cantidad (t)	Valor (Miles €)	Cantidad (t)	Valor (Miles €)	Cantidad (t)	Valor (Miles €)
TOTAL TERCEROS PAISES	54.726	163.011	206	643	58.891	181.136	181	649	55.535	183.689	403	1.342
ANDORRA	0	0	42,201	167	0	0	42,478	178	0	0	52,973	235
ARGELIA	0	0	3	8	0	0	0	0	0	0	19,845	56
ARGENTINA	12.501,63	30.570,00	0,00	0,00	14.145,15	34.986,00	0,00	0,00	11.122,70	32.442,00	0,00	0,00
AUSTRALIA	0	0	0	0	0	0	0	0	0	0	37	155
CABO VERDE	0	0	39,226	124	0	0	36,088	112	0	0	43,321	137
CUBA	0	0	0,073	1	0	0	3,963	10	0	0	61,449	148
ESTADOS UNIDOS DE AMERICA	1.861,13	4.070,00	0,01	0,00	3.386,32	7.125,00	0,00	0,00	4.515,09	10.669,00	0,00	0,00
LIBIA	0	0	24,026	81	0	0	0	0	0	0	80	229
NAMIBIA	31.288,14	102.388,00	0,00	0,00	31.147,00	107.496,00	0,00	0,00	31.352,65	112.286,00	0,00	0,00
SUDAFRICA	4.300,39	13.718,00	0,00	0,00	6.042,59	20.818,00	0,00	0,00	5.748,84	19.801,00	0,00	0,00
PERU	415,83	607	0	0	1202,36	1844	0	0	1013,27	2112	26,97	35
DEMÁS PAISES	4.359	11.658	97	262	2.968	8.867	99	349	1.782	6.379	81	347
TOTAL UNION EUROPEA	1.470	5.392	11.424	40.869	1.174	4.123	10.069	37.305	1.693	6.119	11.843	46.674
ALEMANIA	132,46	446	93,573	457	107,12	356	130,387	676	191,21	532	134,734	715
FRANCIA	387,73	1386	601,664	2505	265,55	913	467,113	2109	184,78	788	730,599	3178
ITALIA	72,56	330	3727,326	14260	64,23	300	4473,209	17564	111,37	471	5875,723	23751
PAISES BAJOS	3,91	18	332,997	1157	221,41	623	256,194	983	116,23	258	306,662	1144
PORTUGAL	792,15	2986	5832,69	19964	432,16	1736	4060,119	14117	997,01	3802	3522,03	13754
DEMÁS PAISES	82	226	836	2.526	84	195	682	1.856	93	268	1.273	4.132
TOTAL	56.196	168.403	11.630	41.512	60.065	185.259	10.250	37.954	57.228	189.808	12.246	48.016

Fuente: Dirección General de Aduanas



16.04.19.94 PREPARACIONES Y CONSERVAS DE Merluza (Merluccius spp., Urophycis spp.)	2013				2014				2015			
	IMPORTACIONES		EXPORTACIONES		IMPORTACIONES		EXPORTACIONES		IMPORTACIONES		EXPORTACIONES	
	Cantidad (t)	Valor (Miles €)	Cantidad (t)	Valor (Miles €)	Cantidad (t)	Valor (Miles €)	Cantidad (t)	Valor (Miles €)	Cantidad (t)	Valor (Miles €)	Cantidad (t)	Valor (Miles €)
TOTAL TERCEROS PAISES	20	119	294	718	17	71	368	913	7	41	388	976
BOSNIA-HERZEGOVINA	0	0	164,753	397	0	0	171,608	416	0	0	183,308	442
REPUBLICA DOMINICANA	0	0	1,046	2	0	0	6,044	20	0	0	12,218	48
SERBIA	0	0	116,083	282	0	0	127,977	313	0	0	143,353	349
SUDAFRICA	2,87	9	0	0	4	13	0	0	4	19	10,5	13
TURQUIA	0	0	3,27	10	0	0	0	0	0	0	9,336	24
URUGUAY	15,17	105	0	0	13,01	58	0,006	0	3,45	23	0	0
DEMÁS PAISES	2	5	8	27	0	0	63	164	0	-1	30	100
TOTAL UNION EUROPEA	306	1.003	2.466	7.532	246	797	2.280	7.108	273	885	2.652	7.850
ALEMANIA	59,4	188	0,416	1	46,81	132	0,08	0	73,51	227	0,08	0
DINAMARCA	187,1	603	0	0	113,7	362	0	0	17,87	57	0	0
FRANCIA	24,91	127	164,457	863	81,16	282	138,199	852	140,76	447	166,486	786
ITALIA	0	0	730,311	2167	0	0	588,319	1824	0,57	6	697,107	2097
PORTUGAL	2,1	8	1302,349	3948	2,4	6	1368,526	4041	0,22	2	1559,573	4455
REINO UNIDO	0	0	47,292	39	0,63	6	91,394	145	39,8	146	131,44	255
DEMÁS PAISES	32	77	221	514	1	9	94	246	0	0	97	257
TOTAL	326	1.122	2.759	8.250	263	868	2.649	8.021	280	926	3.040	8.826

Fuente: Dirección General de Aduanas