

# INTERVENCIONES DE DESARROLLO RURAL PLAN ESTRATÉGICO DE LA PAC 2023-2027

Isabel Aguilar Pastor

Subdirectora General de Programación y Coordinación

*CURSO SOBRE LAS INTERVENCIONES DEL PLAN ESTRATÉGICO DE LA POLÍTICA AGRARIA COMÚN*

28 de septiembre de 2022





Bruselas, 31.8.2022  
C(2022) 6017 final

## **DECISIÓN DE EJECUCIÓN DE LA COMISIÓN**

**de 31.8.2022**

**por la que se aprueba el plan estratégico de la PAC 2023-2027 de España para la ayuda de la Unión financiada por el Fondo Europeo Agrícola de Garantía y el Fondo Europeo Agrícola de Desarrollo Rural**

**CCI: 2023ES06AFSP001**

(El texto en lengua española es el único auténtico)



Unión Europea  
Fondo Europeo Agrícola  
de Desarrollo Rural  
Europa invierte en las zonas rurales

## LOS RETOS DE LA PAC 21-27...

- **NUEVO MODELO DE APLICACIÓN DE LA PAC (*New delivery model*)** basado en el cumplimiento de unos objetivos y la consecución de unos resultados
- **MAYOR RESPONSABILIDAD DE LOS EEMM=MAYOR SUBSIDIARIEDAD**
- **MAYOR AMBICIÓN AMBIENTAL**
- **UN ÚNICO PLAN ESTRATÉGICO DE LA PAC para primer y segundo pilar**

## ...Y SU CONTEXTO

- NUEVO MODELO DE APLICACIÓN DE LA PAC (*New delivery model*) basado en el cumplimiento de unos objetivos y la consecución de unos resultados
- MAYOR RESPONSABILIDAD DE LOS EEMM=MAYOR SUBSIDIARIEDAD
- MAYOR AMBICIÓN AMBIENTAL
- UN ÚNICO PLAN ESTRATÉGICO DE LA PAC para primer y segundo pilar

➤ BREXIT  
➤ COP 21  
➤ SIMPLIFICACIÓN

➤ COVID 19  
➤ INVASIÓN DE UCRANIA



# PLANIFICACIÓN ESTRATÉGICA

PROGRAMACIÓN  
ESTRATÉGICA

APLICACIÓN

SEGUIMIENTO Y  
EVALUACIÓN

ANÁLISIS  
DAFO

EVALUACIÓN  
NECESIDADES

RESPUESTA  
ESTRATÉGICA

**Reglamento (UE) 2115/2021 de Planes  
estratégicos de la PAC**

**Fondos FEADER: 5.403 Meuros**




Unión Europea  
Fondo Europeo Agrícola  
de Desarrollo Rural  
Europa invierte en las zonas rurales



# NEW DELIVERY MODEL

**COMISIÓN EUROPEA**

OBJETIVOS-INDICADORES-TIPOS DE INTERVENCIONES



**EEMM**

IDENTIFICACIÓN NECESIDADES-ADAPTACIÓN INTERVENCIONES-APLICACIÓN

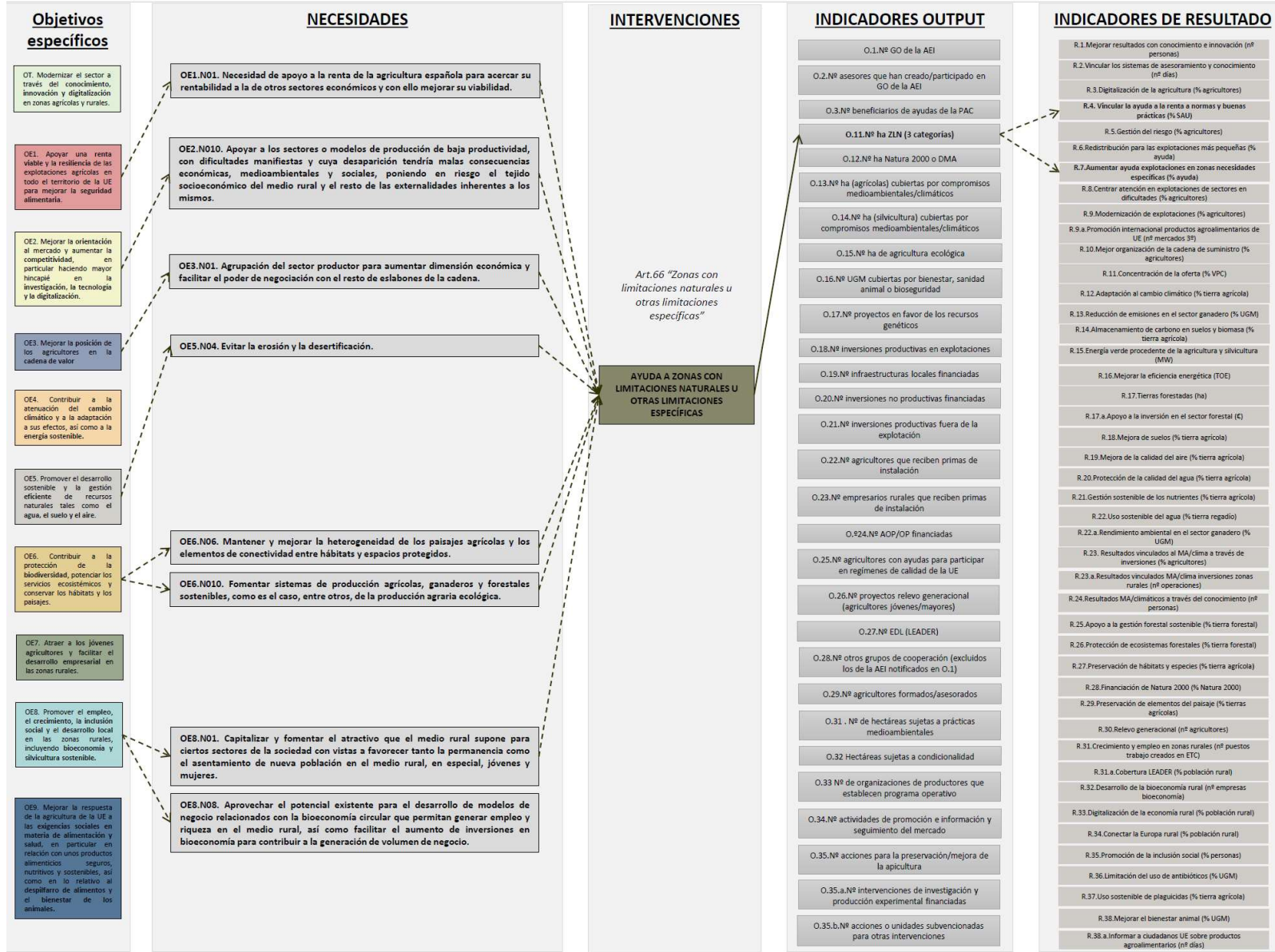
**OBJETIVOS ESPECÍFICOS -RESULTADOS**



Unión Europea  
Fondo Europeo Agrícola  
de Desarrollo Rural

Europa invierte en las zonas rurales

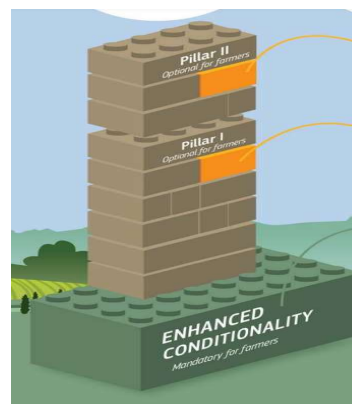
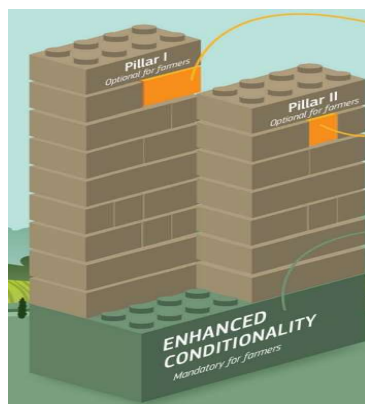






## MAYOR AMBICIÓN AMBIENTAL

- Alineación con la legislación en materia ambiental
- Se eleva la línea de base para las intervenciones agroambientales (Condicionalidad reforzada+Ecoesquemas)



- Cláusula de no retroceso= >35% FEADER obligatorio para objetivos ambientales
- Intervenciones que contribuyen al 100% a los objetivos de medioambiente y clima
- Contribución a los objetivos del Pacto Verde (i.e. agricultura ecológica)



# UN ÚNICO PLAN ESTRATÉGICO PARA PRIMER Y SEGUNDO PILAR

## ¿CÓMO INCLUIR LAS INTERVENCIONES FEADER DENTRO DE UN ÚNICO PLAN ESTRATÉGICO?

*Escenarios. Propuesta DGDRIFA.  
(Opciones presentadas a las CCAA en 2018)*

Opción 1. Incluir los elementos regionales dentro de cada apartado del plan.

Opción 2. Incluir de forma agregada las intervenciones regionales en el apartado 5 del PE PAC, junto con una descripción detallada de cada intervención regional en el Anejo.



# FICHA INTERVENCIONES FEADER (1)

GTAN INTERVENCIONES FEADER EN EL PLAN  
ESTRATÉGICO DE LA PAC

**Nombre de la intervención  
(0000 SIGC/NO SIG)**

**Nombre de la Comunidad Autónoma  
(o AG nacional en su caso)**

**ADVERTENCIA:**

*El presente documento tiene como objetivo facilitar el trabajo de elaboración de las intervenciones del Plan Estratégico de la PAC post-2020 a través de este ejemplo. Esta ficha es meramente orientativa, no tiene carácter jurídico ni prejuzga la posición del Ministerio de Agricultura, Pesca y Alimentación.*

**Aclaración:**

En la versión 2.0 de la ficha se deben recoger los aspectos establecidos según la propuesta de REGLAMENTO DE PLANES ESTRATÉGICOS acordada por el Consejo el 21 de octubre de 2020 donde que se establecen normas en relación con la ayuda a los planes estratégicos que deben elaborar los Estados miembros en el marco de la PAC.



## FICHA INTERVENCIONES FEADER (2)

| NOMBRE DE LA INTERVENCIÓN consensuado en GTAN INTERVENCIONES FEADER             |  |
|---|--|
| Fondo   | FEADER   |
| Tipo de intervención  | Denominación del tipo de intervención según artículo de reglamento.  |
| Ámbito de aplicación territorial  | CCAA   |
| Objetivos específicos relacionados y, cuando corresponda, objetivos sectoriales | <i>Objetivos consensuados</i>  |
| Beneficiarios elegibles   | <i>Mínimo consensuado</i>  |
|   | <b>Condiciones específicas de la comunidad autónoma (o AG nacional) diferentes o más exigentes al mínimo consensuado</b> |
| Conformidad con los requisitos de ayuda interna de la OMC (cuando proceda)      | <i>Desarrollo de los puntos establecidos en el Anejo II del reglamento del PEPAC</i>                                     |
| Indicadores de resultado relacionados   | <i>Indicadores consensuados</i>  |

## FICHA INTERVENCIONES FEADER (3)

Descripción del diseño/requisitos de la intervención para que garanticen una contribución efectiva a los objetivos específicos.

*Mínimo consensuado*

**Especificidades de la comunidad autónoma (o AG nacional): necesidad específica a la que debe responder esa intervención, compromisos específicos de esa CCAA (o AG N), operaciones propias de esa CCAA (o AG N)...**

Identificación de los elementos pertinentes de la línea de base (por ejemplo, las buenas condiciones agrarias y medioambientales (BCAM) o los requisitos legales de gestión (RLG) pertinentes) y cuando fuera necesario, una explicación sobre cómo los compromisos van más allá de los requisitos obligatorios.

*Línea de base consensuada*

Condiciones de admisibilidad

*Mínimo consensuado*

**Condiciones específicas de la comunidad autónoma (o AG nacional) diferentes o más exigentes al mínimo consensuado**

Porcentaje de ayuda/primas/métodos de cálculo (incluidas las diferencias por grupos de territorios, si fuera necesario) y, cuando sea relevante, una breve explicación de por qué son apropiados para alcanzar los objetivos, también en relación con la línea de base.

*Menú con las posibilidades que ofrece el reglamento*

- 1. Selección de los elementos del menú y condiciones especiales: por ejemplo, intensidad de ayuda que se quiere aplicar, si se aplicarán costes simplificados etc.**
- 2. Importes unitarios previstos y su justificación**



# FICHA INTERVENCIONES FEADER (3)

Descripción del diseño/requisitos de la intervención para que garanticen una contribución efectiva a los objetivos específicos.

*Mínimo consensuado*

**Especificidades de la comunidad autónoma (o AG nacional): necesidad específica a la que debe responder esa intervención, compromisos específicos de esa CCAA (o AG N), operaciones propias de esa CCAA (o AG N)...**

Identificación de los elementos pertinentes de la línea de base (por ejemplo, las buenas condiciones agrarias y medioambientales (BCAM) o los requisitos legales de gestión (RLG) pertinentes) y cuando fuera necesario, una explicación sobre cómo los compromisos van más allá de los requisitos obligatorios.

*Línea de base consensuada*

Condiciones de admisibilidad

*Mínimo consensuado*

**Condiciones específicas de la comunidad autónoma (o AG nacional) diferentes o más exigentes al mínimo consensuado**

Porcentaje de ayuda/primas/métodos de cálculo (incluidas las diferencias por grupos de territorios, si fuera necesario) y, cuando sea relevante, una breve explicación de por qué son apropiados para alcanzar los objetivos, también en relación con la línea de base.

*Menú con las posibilidades que ofrece el reglamento*

- 1. Selección de los elementos del menú y condiciones especiales: por ejemplo, intensidad de ayuda que se quiere aplicar, si se aplicarán costes simplificados etc.**
- 2. Importes unitarios previstos y su justificación**





1. Declaración estratégica.
2. Evaluación de las necesidades y de la estrategia de la intervención.  
**Plan de metas e indicadores de contexto.**
3. Coherencia de la estrategia y complementariedades
4. Elementos comunes a varias intervenciones
5. Pagos directos, intervenciones sectoriales y de desarrollo rural

#### 5.3. Intervenciones de desarrollo rural

- ENVCLIM (70) Compromisos de gestión
- ANC (71) Zonas con limitaciones naturales
- ASD (72) Natura 2000 y DMA
- INVEST (73 y 74) Inversiones
- INSTAL (75) Jóvenes agricultores y desarrollo de empresas
- COOP (77) Cooperación
- KNOW (78) Formación e intercambio de información

6. Plan financiero
7. Sistemas de gobernanza y coordinación
8. Modernización, AKIS y digitalización
9. Anejos





## APARTADO 5.3 INTERVENCIONES DE DESARROLLO RURAL

1. **Ámbito de aplicación territorial**
2. **Objetivos específicos y objetivos transversales relacionados**
3. **Necesidades**
4. **Indicadores de resultado**
5. **Diseño, requisitos y condiciones de admisibilidad**
6. **Identificación de la línea de base**
7. **Forma y porcentaje de la ayuda/importes y métodos de cálculo**
8. **Información sobre ayudas estatales**
9. **Información adicional**
10. **Cumplimiento con la OMC**
11. **Importes unitarios planificados: definición**
12. **Importes unitarios planificados: cuadro financiero con resultados**







SFC2021

2023ES06AFSP001

### 5.3.5 Diseño, requisitos y condiciones de admisibilidad específicos de la intervención

- **Objetivos específicos, contenido de la intervención, principios de selección, vínculos con la legislación pertinente, complementariedad con otras intervenciones/operaciones en ambos pilares y otra información pertinente.**
- **Definir los beneficiarios admisibles y los criterios de subvencionabilidad**
- **Tipo de ayuda subvencionable (no SIG) o los compromisos (SIG) y otras obligaciones.**
- **Especificidad de subvencionabilidad para cada región afectada**



### 5.3.7 Forma y porcentaje de la ayuda/importes/métodos de cálculo

- Forma de la ayuda: SIG/NO SIG
- Tipo de pago: subvención/tanto alzado/coste simplificado/coste de transacción incluido
- Rango de ayuda a nivel de beneficiario
- Método de cálculo
- Explicación adicional



### 5.12 Importes unitarios planificados- Definición

| Código de importe unitario planificado (EM) | Código presupuestario (CE)   | Título del importe unitario planificado | English Name        | Tipo de apoyo | Porcentaje(s) de contribución | Tipo de importe unitario planificado |
|---|------------------------------|---|---------------------|---------------|-------------------------------|--------------------------------------|
| AND6503_01                                  | 08030101 00 01 17011 001 001 | FRUTALES DE REGADÍO                     | FRUTALES DE REGADÍO | Subvención    | 91(2)(a) - ES61 - 85.00%      | Uniforme                             |

| Explanation and justification related to the value of the unit amount   | Indicador (o indicadores) de resultados  |
|---|--|
| <p>Importe obtenido desde la cuantificación del lucro cesante y la pérdida de ingresos del artículo 82 del Reglamento (UE) N° 2021_2115, teniendo en cuenta la disponibilidad total presupuestaria para la intervención así como las realizaciones a ejecutar</p> | <p>R.29 - Porcentaje de superficie agrícola utilizada (SAU) financiada por mantenimiento y conversión.</p> |



### 5.13 Importes unitarios planificados- Cuadro financiero con outputs

| Code + Title                                 | Financial Year   | 2023   | 2024   | 2025   |
|--|--|--------|--------|--------|
| ICA65011_02 - Piña tropical, papas y tomates | Importe unitario planificado (gasto total público en EUR)  | 600,00 | 600,00 | 600,00 |
|  | Importe máximo del importe unitario planificado (EUR)  |        |        |        |
|  | O.14 - Número de hectáreas (excluidas las forestales) o número de otras unidades cubiertas por compromisos | 416,00 | 416,00 | 416,00 |
| ICA65011_03 - Viña                           | Importe unitario planificado (gasto total público en EUR)  | 319,66 | 319,66 | 319,66 |
|  | Importe máximo del importe unitario planificado (EUR)  |        |        |        |
|  | O.14 - Número de hectáreas (excluidas las forestales) o número de otras unidades cubiertas por compromisos | 62,00  | 62,00  | 62,00  |
| PVA65011_01 - Patata de consumo              | Importe unitario planificado (gasto total público en EUR)  | 0,00   | 221,00 | 221,00 |
|  | Importe máximo del importe unitario planificado (EUR)  |        |        |        |
|  | O.14 - Número de hectáreas (excluidas las forestales) o número de otras unidades cubiertas por compromisos | 0,00   | 0,00   | 0,00   |



### 5.13 Importes unitarios planificados- Cuadro financiero con outputs

| Code + Title | Financial Year  | 2023         | 2024         | 2025         |
|--------------|---|--------------|--------------|--------------|
| TOTAL        | O.14 - Número de hectáreas (excluidas las forestales) o número de otras unidades cubiertas por compromisos                        | 2.889,00     | 71.200,00    | 71.200,00    |
|              | Asignación financiera indicativa anual (gasto total público en EUR)   | 2.439.900,00 | 2.661.856,00 | 2.661.856,00 |
|              | Asignación financiera indicativa anual (contribución de la Unión en EUR)  | 1.951.920,00 | 2.129.484,80 | 2.129.484,80 |
|              | Out of which for financial instrument (Total public Expenditure in EUR)   |              |              |              |
|              | Out of which for financial instrument (Union Contribution in EUR)   |              |              |              |
|              | Out of which carry-over (Total public Expenditure in EUR)   |              |              |              |
|              | Out of which carry-over (Union contribution in EUR)   |              |              |              |
|              | Out of which needed to reach the minimum financial allocation set out in Annex XII (applicable to article 95(1) under article 73) |              |              |              |
|              | Out of which needed to reach the minimum financial allocation set out in Annex XII (Union   |              |              |              |



## ALGUNOS DATOS DE INTERÉS

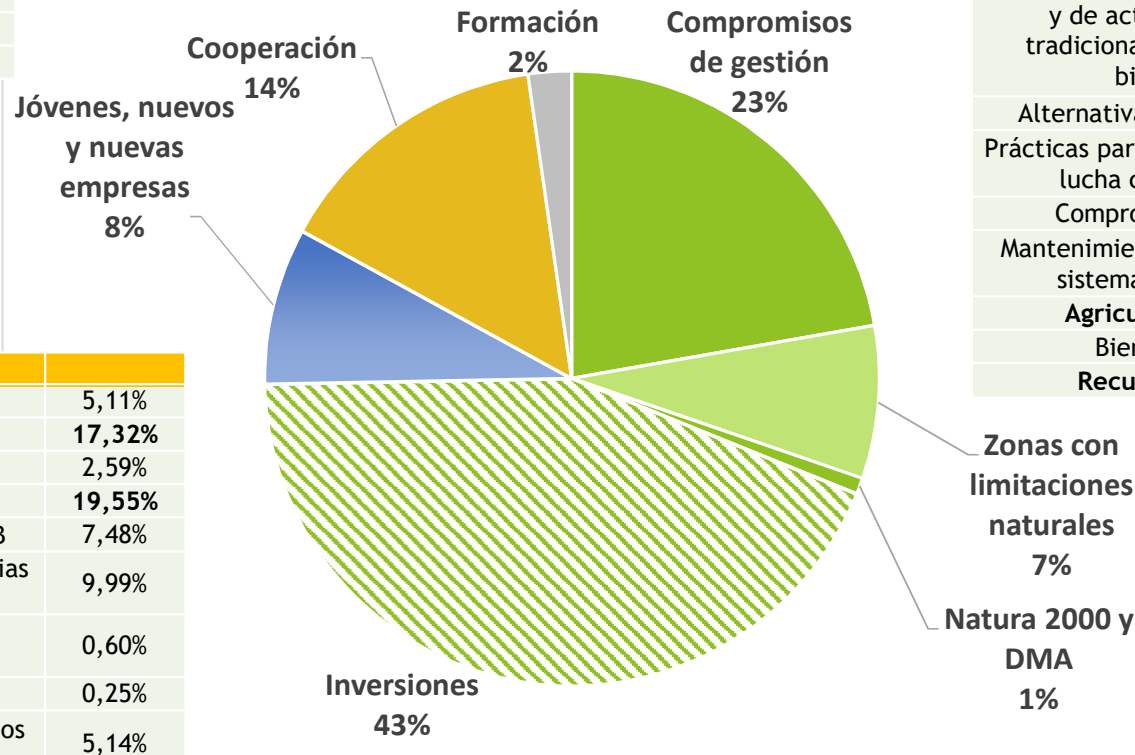
- **Número de intervenciones FEADER: 370 (130 SIG y 240 No SIG)**
- **46 tipos de intervenciones**
- **Número de importes unitarios FEADER: 1.719**
- **Cumplimiento Ring fencing:**
  - **Ambición ambiental: 47,77%**
    - **23% agroambientales; 10% agricultura ecológica; 11% inversiones forestales no productivas**
  - **LEADER: 10,03%**
  - **Jóvenes: 7%, solo con la intervención de 69611 “Establecimiento de jóvenes agricultores”**



# FEADER EN EL PLAN

| COOPERACIÓN                             |               |
|---|---------------|
| <b>LEADER</b>                           | <b>72,07%</b> |
| Regímenes de calidad                    | 0,66%         |
| Promoción                               | 5,28%         |
| <b>Cooperación AEI</b>                  | <b>16,43%</b> |
| Otras formas cooperación                | 1,88%         |
| Cooperación vertebración del territorio | 0,47%         |
| Cooperación medioambiente               | 1,26%         |
| Sucesión de explotaciones               | 0,97%         |
| Organizaciones productores              | 0,98%         |

| COMPROMISOS DE GESTIÓN  |               |
|---|---------------|
| Producción integrada  | 5,29%         |
| <b>Cultivos sostenibles</b>   | <b>11,55%</b> |
| <b>Fomento y gestión sostenible de pastos</b>   | <b>7,56%</b>  |
| Apicultura para la biodiversidad  | 7,06%         |
| Protección de la avifauna   | 3,15%         |
| Mantenimiento o mejora de hábitats y de actividades agrarias tradicionales que mejoren la biodiversidad | 3,70%         |
| Alternativa a la lucha química  | 1,24%         |
| Prácticas para la mejora del suelo y lucha contra la erosión  | 1,44%         |
| Compromisos forestales  | 0,46%         |
| Mantenimiento de forestaciones y sistemas agroforestales  | 1,42%         |
| <b>Agricultura ecológica</b>  | <b>45,57%</b> |
| Bienestar animal  | 3,80%         |
| <b>Recursos genéticos</b>   | <b>7,76%</b>  |



| INVERSIONES   |               |
|---|---------------|
| Modernización OE AMB  | 5,11%         |
| <b>Modernización OE2</b>                                      | <b>17,32%</b> |
| Industrias OE AMB   | 2,59%         |
| <b>Industrias OE2</b>   | <b>19,55%</b> |
| Infraestructuras de regadío OE AMB                            | 7,48%         |
| Inversiones en infraestructuras agrarias OE2                  | 9,99%         |
| Inversiones no productivas en explotaciones                   | 0,60%         |
| Diversificación de explotaciones                              | 0,25%         |
| Inversiones no productivas en servicios básicos medio natural | 5,14%         |
| Inversiones no productivas en servicios básicos zonas rurales | 3,28%         |
| <b>Inversiones forestales no productivas</b>                  | <b>26,09%</b> |
| Inversiones forestales productivas                            | 2,91%         |



Unión Europea  
Fondo Europeo Agrícola  
de Desarrollo Rural  
Europa invierte en las zonas rurales

# RESULTADOS: plan de metas (*Target Plan*)

2. EVALUACIÓN DE LAS NECESIDADES Y DE LA ESTRATEGIA DE INTERVENCIÓN, INCLUIDOS EL PLAN DE METAS Y LOS INDICADOR... → 2.3. Objetivos e hitos correspondientes para los indicadores de resultados pertinentes utilizados por el Estado miembro sobre la base de su eval...

## 2.3.1. Cuadro recapitulativo

| Indicador de resultados   | Objetivo específico     | 2023           | 2024           | 2025           | 2026           | 2027           | 2028           | 2029           | Valor objetivo general |
|---|-------------------------|----------------|----------------|----------------|----------------|----------------|----------------|----------------|------------------------|
| <b>R.1 <sup>CU PR</sup> Mejorar los resultados mediante el conocimiento y la innovación.</b>  | SO2, SO3, SO9, XCO      | 16543.00       | 208712.00      | 438189.00      | 736728.00      | 1070304.00     | 1148830.00     | 1165582.00     | 1165582.00             |
| <b>R.2 <sup>CU</sup> Vincular los sistemas de asesoramiento y conocimiento</b><br>Número de asesores que reciben ayuda                    | SO2, SO9, XCO           | 508.00         | 2056.00        | 3856.00        | 5518.00        | 6740.00        | 6991.00        | 7201.00        | 7201.00                |
| <b>R.3 <sup>CU</sup> Digitalización de la agricultura</b><br>Porcentaje de explotaciones que se benefician de la ayuda a la tecnología de |                         | 0.14 %         | 0.45 %         | 0.90 %         | 1.38 %         | 1.98 %         | 2.60 %         | 3.23 %         | 3.23 %                 |
| R.3 Numerator: Número de beneficiarios de la ayuda pagada pertinente.   | SO2, SO9, XCO           | 1277.00        | 4262.00        | 8509.00        | 13036.00       | 18717.00       | 24610.00       | 30498.00       | 30498.00               |
| R.3 Denominator: Número total de explotaciones  |                         | 945020.00      | 945020.00      | 945020.00      | 945020.00      | 945020.00      | 945020.00      | 945020.00      | 945020.00              |
| <b>R.4 Vincular la ayuda a la renta a normas y buenas prácticas</b><br>Porcentaje de superficie agrícola utilizada                        |                         |                | 86.44 %        | 86.44 %        | 86.44 %        | 86.44 %        | 86.44 %        | 86.44 %        | 86.44 %                |
| R.4 Numerator: Número de hectáreas pagadas  | SO1, SO2, SO4, SO5, SO6 | 0.00 ha        | 21067845.00 ha | 21067845.00 ha | 21067845.00 ha | 21067845.00 ha | 21067845.00 ha | 0.00 ha        | 21067845.00 ha         |
| R.4 Denominator: Superficie agrícola utilizada total (SAU)  |                         | 24371660.00 ha | 24371660.00 ha | 24371660.00 ha | 24371660.00 ha | 24371660.00 ha | 24371660.00 ha | 24371660.00 ha | 24371660.00 ha         |
| <b>R.5 Gestión del riesgo</b><br>Porcentaje de explotaciones apoyadas con instrumentos para la gestión de riesgos de                      |                         | 0.04 %         | 0.81 %         | 1.86 %         | 2.92 %         | 4.23 %         |                |                | 4.23 %                 |
| R.5 Numerator: Número de explotaciones que se benefician de la ayuda pertinente.  | SO1                     | 383.00         | 7655.00        | 17578.00       | 27618.00       | 40005.00       | 0.00           | 0.00           | 40005.00               |



Unión Europea  
Fondo Europeo Agrícola  
de Desarrollo Rural  
Europa invierte en las zonas rurales

GOBIERNO DE ESPAÑA  
MINISTERIO DE AGRICULTURA, PESCA Y ALIMENTACIÓN



AGENDA 2030



MUCHAS GRACIAS POR  
VUESTRA ATENCIÓN

*[sgpc@mapa.es](mailto:sgpc@mapa.es)*



Unión Europea  
Fondo Europeo Agrícola  
de Desarrollo Rural  
Europa invierte en las zonas rurales



GOBIERNO  
DE ESPAÑA

MINISTERIO  
DE AGRICULTURA, PESCA  
Y ALIMENTACIÓN



ACENDA  
2030