

## **AYUDA ASOCIADA PARA LA PRODUCCIÓN SOSTENIBLE DE LECHE DE OVEJA Y CABRA:** **JUSTIFICACIÓN DE LAS IMPORTANCIA DEL SECTOR.**

### 1. Dimensión económica: estructura productiva.

En 2020, el sector ovino y caprino supuso en torno al 10,0% del valor de la producción final ganadera (PFG), incluyendo en conjunto la producción de carne y leche. Se situó en el quinto lugar en importancia económica, por detrás del sector porcino, las aves, el vacuno de carne, y vacuno de leche.

En este contexto, el valor de la producción de leche de ovino en 2020 fue de 490,2 millones de €, es decir el 2,4% de la PFG en España. La producción de leche de cabra, por su parte, supuso el 1,8% de la PFG con un valor de 356,9 millones de €.

Dentro de la producción final del sector ovino y caprino, la leche de oveja supone un 24,3% del valor y la leche de cabra un 17,7%, frente al 58% que supone el subsector de carne.

DIMENSIÓN ECONÓMICA SECTOR OVINO-CAPRINO DE LECHE PFG 2020 (A) (%)



#### a. Censos.

Según los datos de Encuestas Ganaderas (MAPA, Noviembre 2020) España cuenta con un censo de 15.439.218 cabezas de ovino, de las cuales 11.765.198 eran hembras (incluida la reposición). De estas hembras, 7.950.757 eran de aptitud cárnica (un 0,8% más que en 2019) y **2.182.727 ovejas de ordeño** (+0,8% que 2019). Las de ordeño, representan en 2020 el 21,5% de total de hembras de ganado ovino (similar a 2019). Por CCAA, las hembras reproductoras de orientación "leche" de España se concentran principalmente en Castilla y León con un 40,7% y en Castilla-La Mancha con el 39,3%.

En cuanto al censo de caprino, en 2020 se situaba en 2.651.041 cabezas (-0,3% respecto a 2019), de las cuales 2.066.605 eran hembras. De estas hembras, **1.233.681** eran **cabras de ordeño** (+7,1% respecto a las hembras de ordeño de 2019). A diferencia de lo que ocurre en el ganado

ovino, existe un mayor número de hembras que se orientan a la producción de leche y representan el 73,6% del total de hembras de ganado caprino en España, produciéndose un aumento del 5,2% en esta categoría durante 2020. Por el contrario en las destinadas a la producción cárnica se ha producido un descenso durante 2020. Por CCAA, el censo de hembras de ordeño se concentra en Andalucía (39%), Castilla-La Mancha (16%), Extremadura (12%), y Canarias (10%).

### b. Explotaciones.

En 2020 había registradas según [SITRAN](#), 114.090 explotaciones de ganado **ovino**, de las cuales 6.618 estaban clasificadas como de reproducción para producción de leche y 9.837 como de reproducción para producción mixta (carne y leche).

En el caso de las explotaciones de ganado **caprino** registradas, el número total en febrero de 2020 ascendía a 75.573 de las cuales 6.242 eran de reproducción para producción de leche y 9.915 de reproducción para producción mixta (carne y leche).

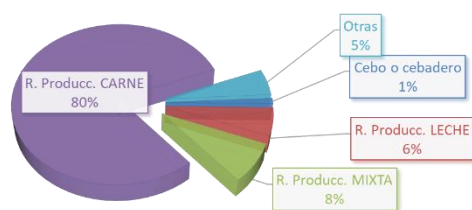
### c. Empleo.

Respecto a la generación de empleo, según los datos Red Contable Agraria Nacional ([RECAN](#)) 2019 para la OTE 48 (ovino caprino) se asigna un valor de mano de obra de 1,7 UTA por explotación (1,3 UTA como mano de obra no asalariada y 0,4 UTA como mano de obra asalariada), lo que supondría que el sector ovino caprino generaría 55.957 UTA en su conjunto<sup>1</sup>.

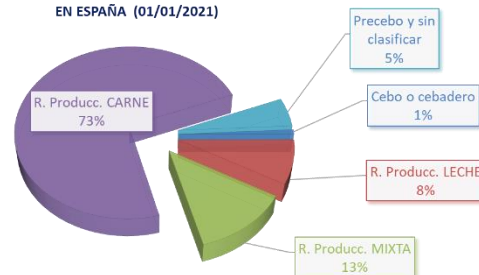
### d. Modelos de producción.

El sector ovino caprino de leche presenta un elevado grado de diversidad de modelos productivos. A lo largo de nuestra geografía nos encontramos desde explotaciones semiextensivas de pequeña dimensión orientadas a la producción local de productos tradicionales o a la venta directa, pasando por explotaciones de mediano tamaño con razas autóctonas cuya producción se destina a la elaboración de quesos bajo denominaciones de calidad diferenciada, hasta explotaciones más intensivas con razas de mayor rendimiento y cuya producción se diversifica en destinos y productos en la propia industria láctea.

CLASIFICACIÓN ZOOTÉCNICA DE LAS EXPLOTACIONES DE GANADO OVINO EN ESPAÑA (01/01/2021)



CLASIFICACIÓN ZOOTÉCNICA DE LAS EXPLOTACIONES DE GANADO CAPRINO EN ESPAÑA (01/01/2021)



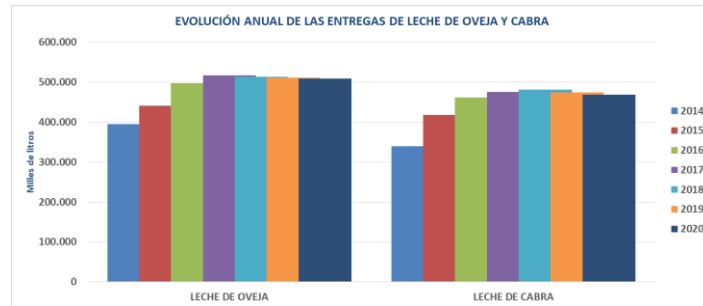
Fuente: SITRAN

Elaboración: S.G. Producciones Ganaderas y Cinegéticas

### e. Producción

<sup>1</sup>Se estima que el sector ovino-caprino de leche genera unas 17.200 Unidades de trabajo agrario (UTA) al año en las explotaciones.

En 2020, la producción total de leche según la base de datos del Sistema unificado de información del sector lácteo - INFOLAC (incluyendo declaraciones de entregas y venta directa) ascendió a 527,4 millones de litros de leche de oveja (-1% vs 2019) y 497,8 millones de litros de leche de cabra (-1% vs 2019).



En leche de oveja, Castilla y León cuenta con el 55% de la producción total nacional, seguida por Castilla-La Mancha con el 32%. En leche de cabra, Andalucía es la que más produce (un 43% del total), seguida por Castilla-La Mancha (16%), Murcia (10%) y Canarias (10%).

España es uno de los principales países productores de leche de oveja y cabra tanto a nivel mundial como europeo. En nuestro país, según los últimos datos disponibles de la FAO (Fuente: [FAOSTAT](#)), en 2019 se produjo el 8 % del total de leche de oveja y el 4% de leche de cabra del mundo, ocupando la quinta y la séptima posición respectivamente en el ranking mundial de países productores.

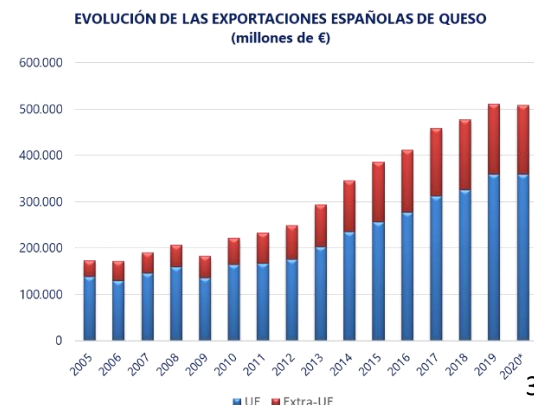
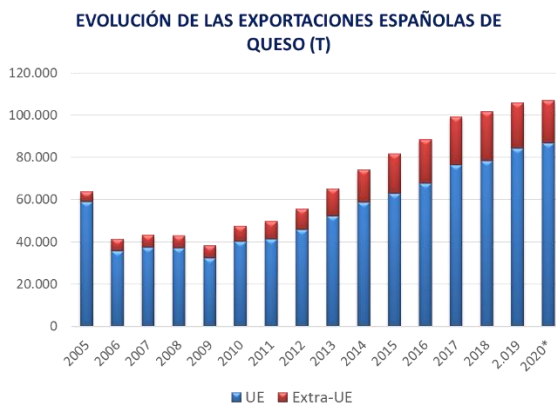
En cuanto a la Unión Europea (UE), España con un 27 % de la producción de leche de oveja en 2020 (Fuente: [EUROSTAT](#)) es el segundo país productor por detrás de Grecia, ocupando también la segunda posición en la producción de quesos de oveja, con el 21 %, en este caso por detrás de Italia.

En cuanto a la leche y los quesos de cabra, España ocupa también la segunda posición por detrás de Francia, suponiendo nuestro país el 27 % del total de leche de cabra y el 30 % del total de quesos de cabra producidos en la UE.

## f. Comercio exterior

Tradicionalmente la balanza comercial de leche y productos lácteos (quesos principalmente) del sector ovino-caprino ha sido negativa aunque progresivamente ese balance se hace cada vez menos negativo. Concretamente, en 2020 se registra una balanza comercial de -525,5 Millones de Euros (se reduce el déficit comercial un 13% respecto al año 2019 (-603 M€)).

En cuanto a los precios medios de las partidas, en 2020 el importe de las partidas importadas fue de 3,39 €/kg de queso (-6% respecto a 2019, 3,60€/kg), mientras que el valor medio de las partidas exportadas se situó en 4,75 €/kg (-1,85% respecto a 2019, 4,85€/kg).



## **2. Dimensión medioambiental y social.**

A la importancia económica con la que cuenta el sector, se une su contribución al desarrollo del medio rural, a la fijación de la población y a la generación de empleo en las zonas rurales, no sólo a través de empleos directos, ya que se estima que el sector genera unas 17.200 Unidades de trabajo agrario (UTA) al año en las explotaciones, sino también a través del importante motor de desarrollo que supone para estas áreas la industria de transformación y en particular las queserías, alrededor de 140 establecimientos que elaboran productos de oveja y cabra de mayor valor añadido y de gran calidad y tradición. Estas queserías forman parte de ese entramado de más de 1.700 empresas dedicadas al subsector de los productos lácteos en 2020, que suponen el 5,6% del total de empresas en la industria alimentaria de España y generan una cifra de negocios que asciende a 9.923 millones de euros.

Asimismo, es indudable su valor medioambiental y su contribución a la conservación del entorno y el mantenimiento de la biodiversidad, la cual se refleja sin duda en la gran variedad de razas autóctonas de nuestro país.