

INFORME DE EXPORTACIÓN ANIMAL⁽¹⁾

ENERO 2021

Fecha de extracción de los datos: 4 de febrero de 2021

A destacar:

A partir de este mes, como consecuencia de la entrada en vigor efectiva del Brexit a efectos comerciales, el informe incorpora los datos de exportación a Gran Bretaña lo que genera un incremento en las cifras de exportación tanto en nivel de operaciones como en volumen. Debe tenerse en cuenta este dato al comparar los resultados de 2021 con ejercicios anteriores. Como puede apreciarse en los diferentes rankings, en este mes Gran Bretaña aparece como uno de los principales destinos exportadores, tanto en el cómputo global (9º en el ranking general de países (por volumen), 2º por número de certificados) como en el ranking para algunos productos: 5º en el conjunto de exportaciones de carnes o 3º en las exportaciones de lácteos.

Además durante este periodo se ha realizado la actualización de diversos acuerdos sanitarios de exportación ya existentes, así como se han alcanzado otros nuevos, entre los que destacan:

- Carne y productos cárnicos de porcino a Singapur, al incorporar la regionalización.
- Alimentos para animales de compañía a Kenia y a Georgia.
- Semen congelado de porcino a Brasil.
- Tanto de carne y productos cárnicos de porcino, como materias primas de origen porcino, como de cerdos vivos a la Unión Económica Euroasiática, por cambios en las condiciones sobre PPA aplicables a la UE.

Del mismo modo, varias listas se han visto actualizadas al incrementarse los establecimientos autorizados para la exportación, tales como las establecidas para:

- México: harinas cárnicas.
- Corea del Sur: productos lácteos y carne y productos cárnicos de porcino.
- Malasia: productos procesados de porcino.
- Arabia Saudí: miel.
- Colombia: alimentos de consumo humano.
- Brasil: alimentos de consumo humano.

Subdirección General de Acuerdos Sanitarios y Control en Frontera

Dirección General de Sanidad de la Producción Agraria

(1) Este informe solo incluye animales y productos exportados con Certificado Veterinario.

Índice:

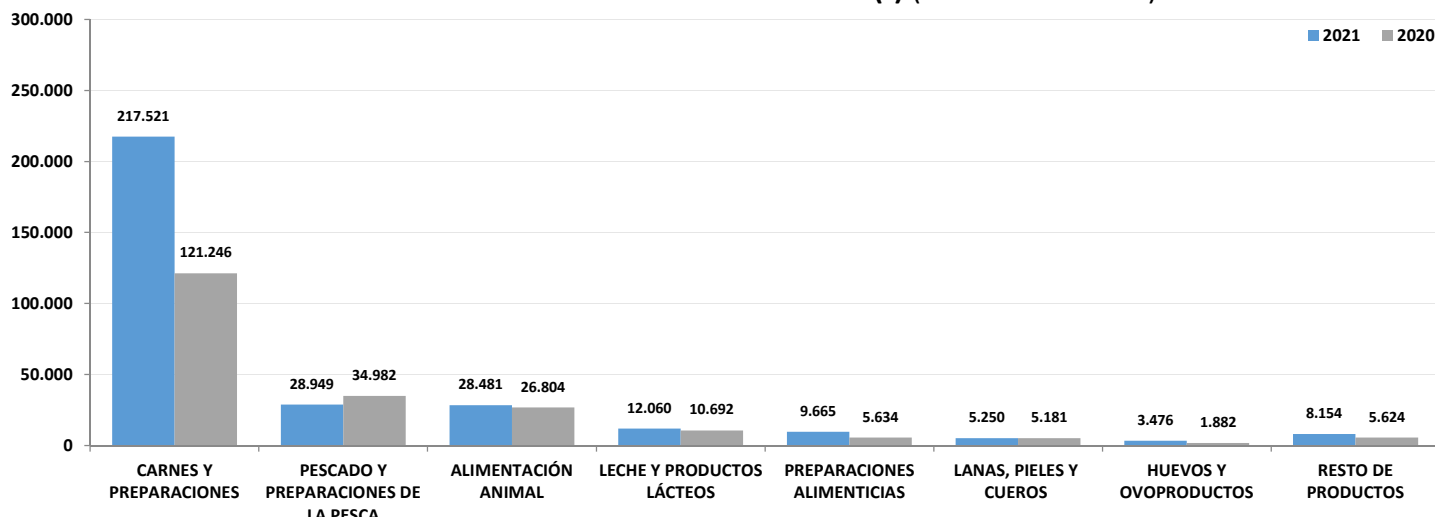
1. Tabla resumen de productos: exportación en cantidad con evolución interanual.
2. Gráficos de principales productos exportados, evolución mensual y ranking global de países.
3. Rankings de países de carnes y preparaciones, porcino, vacuno, aves y ovino-caprino.
4. Rankings de países de alimentación animal, pescados / preparaciones de la pesca, grasas, leche / productos lácteos, huevos / ovoproductos, productos de la apicultura, lanas / pieles / cueros y preparaciones alimenticias
5. Tabla resumen de animales vivos, rankings de países de bovinos, ovinos, caprinos y équidos.
6. Tabla resumen de genética y rankings de países de huevos fecundados para incubación y aves vivas de selección - multiplicación.
7. Tabla de actividad de los certificados sanitarios, ranking de países por número de certificados y gráfico de evolución mensual (2018-2021).
8. Evolución de la actividad de las unidades certificadoras para exportación.
9. Exportaciones a Gran Bretaña: tabla resumen de productos.
10. Exportaciones a Gran Bretaña: gráfico de principales productos, tabla de animales vivos y genética.
- 11 y 12. Relación de TARIC por epígrafes.

PRODUCTOS (toneladas)	Exportación en enero					Exportación anual acumulada				
	2021		2020		Δ%(3)	2021		2020		Δ%(3)
	t	% (1)	t	% (2)		t	% (1)	t	% (2)	
ALIMENTACIÓN ANIMAL	129.987	31%	69.690	27%	87%	129.987	31%	69.690	27%	87%
<i>Alimentación animal (origen animal)</i>	9.303	2,2%	9.425	3,7%	-1,3%	9.303	2,2%	9.425	3,7%	-1,3%
<i>Alimentación animales de compañía</i>	11.032	2,7%	3.911	1,5%	182%	11.032	2,7%	3.911	1,5%	182%
<i>Alimentación animal (origen vegetal)(*)</i>	3.852	0,9%	1.741	0,7%	121%	3.852	0,9%	1.741	0,7%	121%
<i>- Paja y forraje</i>	101.506	24%	42.886	17%	137%	101.506	24%	42.886	17%	137%
<i>Alimentación animal (otro origen)</i>	4.221	1,0%	10.272	4,0%	-59%	4.221	1,0%	10.272	4,0%	-59%
<i>Alimentación animal (origen indeterminado)</i>	73	0,0%	1.454	0,6%	-95%	73	0,0%	1.454	0,6%	-95%
CARNES Y PREPARACIONES	217.521	52%	121.246	48%	79%	217.521	52%	121.246	48%	79%
<i>Carnes y preparaciones de porcino</i>	202.102	49%	106.839	42%	89%	202.102	49%	106.839	42%	89%
<i>Carnes y preparaciones de vacuno</i>	2.011	0,5%	3.505	1,4%	-43%	2.011	0,5%	3.505	1,4%	-43%
<i>Carnes y preparaciones de ovino y caprino</i>	1.110	0,3%	682	0,3%	63%	1.110	0,3%	682	0,3%	63%
<i>Carnes y preparaciones de aves</i>	7.020	1,7%	6.558	2,6%	7,0%	7.020	1,7%	6.558	2,6%	7,0%
<i>Otras carnes y preparaciones</i>	5.277	1,3%	3.663	1,4%	44%	5.277	1,3%	3.663	1,4%	44%
PESCADO Y PREPARACIONES DE LA PESCA	28.949	7,0%	34.982	14%	-17%	28.949	7,0%	34.982	14%	-17%
<i>Pescados y sus preparaciones</i>	26.964	6,5%	32.407	13%	-17%	26.964	6,5%	32.407	13%	-17%
<i>Moluscos y sus preparaciones</i>	1.883	0,5%	2.250	0,9%	-16%	1.883	0,5%	2.250	0,9%	-16%
<i>Crustáceos y sus preparaciones</i>	97	0,0%	324	0,1%	-70%	97	0,0%	324	0,1%	-70%
<i>Otros (invertibrados, caviar y sucedáneos)</i>	5	0,0%	1	0,0%	264%	5	0,0%	1	0,0%	264%
GRASAS	863	0,2%	503	0,2%	72%	863	0,2%	503	0,2%	72%
<i>Grasas de cerdo (manteca)</i>	824	0,2%	457	0,2%	80%	824	0,2%	457	0,2%	80%
<i>Otras grasas</i>	39	0,0%	46	0,0%	-14%	39	0,0%	46	0,0%	-14%
LECHE Y PRODUCTOS LÁCTEOS	12.060	2,9%	10.692	4,2%	13%	12.060	2,9%	10.692	4,2%	13%
<i>Leche</i>	7.705	1,9%	6.050	2,4%	27%	7.705	1,9%	6.050	2,4%	27%
<i>Quesos y requesón</i>	1.517	0,4%	1.819	0,7%	-17%	1.517	0,4%	1.819	0,7%	-17%
<i>Otros productos lácteos</i>	2.838	0,7%	2.823	1,1%	0,5%	2.838	0,7%	2.823	1,1%	0,5%
HUEVOS Y OVOPRODUCTOS	3.476	0,8%	1.882	0,7%	85%	3.476	0,8%	1.882	0,7%	85%
<i>Huevos</i>	3.442	0,8%	1.868	0,7%	84%	3.442	0,8%	1.868	0,7%	84%
<i>Ovoproductos</i>	34	0,0%	13	0,0%	152%	34	0,0%	13	0,0%	152%
PRODUCTOS DE LA APICULTURA	577	0,1%	168	0,1%	243%	577	0,1%	168	0,1%	243%
LANAS, PIELS Y CUEROS	5.250	1,3%	5.181	2,0%	1,3%	5.250	1,3%	5.181	2,0%	1,3%
<i>Piel y cueros</i>	4.227	1,0%	4.108	1,6%	2,9%	4.227	1,0%	4.108	1,6%	2,9%
<i>Lanas</i>	1.023	0,2%	1.073	0,4%	-4,6%	1.023	0,2%	1.073	0,4%	-4,6%
PRODUCTOS FARMACÉUTICOS	977	0,2%	1.108	0,4%	-12%	977	0,2%	1.108	0,4%	-12%
ALBUMINOIDEAS, GELATINAS, PEPTONAS	859	0,2%	418	0,2%	105%	859	0,2%	418	0,2%	105%
PREPARACIONES ALIMENTICIAS	9.665	2,3%	5.634	2,2%	72%	9.665	2,3%	5.634	2,2%	72%
<i>De cereales, harina, almidón, fécula, leche</i>	2.431	0,6%	2.513	1,0%	-3,3%	2.431	0,6%	2.513	1,0%	-3,3%
<i>De hortalizas, frutas y otros frutos</i>	283	0,1%	74	0,0%	284%	283	0,1%	74	0,0%	284%
<i>Para sopas, potajes y caldos</i>	1.690	0,4%	863	0,3%	96%	1.690	0,4%	863	0,3%	96%
<i>Otras preparaciones alimenticias</i>	5.261	1,3%	2.185	0,9%	141%	5.261	1,3%	2.185	0,9%	141%
ABONOS	844	0,2%	275	0,1%	207%	844	0,2%	275	0,1%	207%
PRODUCTOS QUÍMICOS ORGÁNICOS	2.134	0,5%	1.531	0,6%	39%	2.134	0,5%	1.531	0,6%	39%
PRODUCTOS DE INDUSTRIAS QUÍMICAS	515	0,1%	409	0,2%	26%	515	0,1%	409	0,2%	26%
RESTO DE PRODUCTOS	1.384	0,3%	1.214	0,5%	14%	1.384	0,3%	1.214	0,5%	14%
TOTAL	415.061	100%	254.931	100%	63%	415.061	100%	254.931	100%	63%

(1) =% mes del informe o acumulado del año actual/TOTAL. (2) =% mes del informe o acumulado del año anterior/TOTAL. (3) = incremento mensual o del acumulado anual.


(*) No incluye ni paja ni forraje por su importancia y al estar especificado aparte.

PRINCIPALES PRODUCTOS EXPORTADOS (t) (Acumulado anual)*



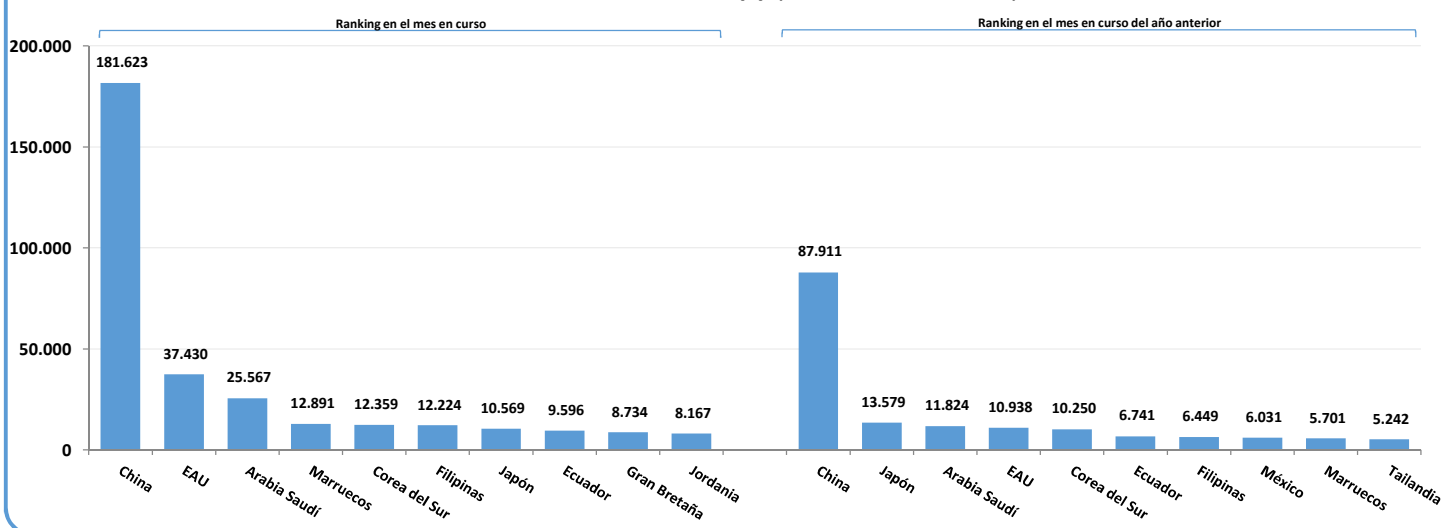
(* El dato de Alimentación Animal no incluye ni la paja ni el forraje).

EVOLUCIÓN MENSUAL DE LA EXPORTACIÓN ANIMAL (t) *

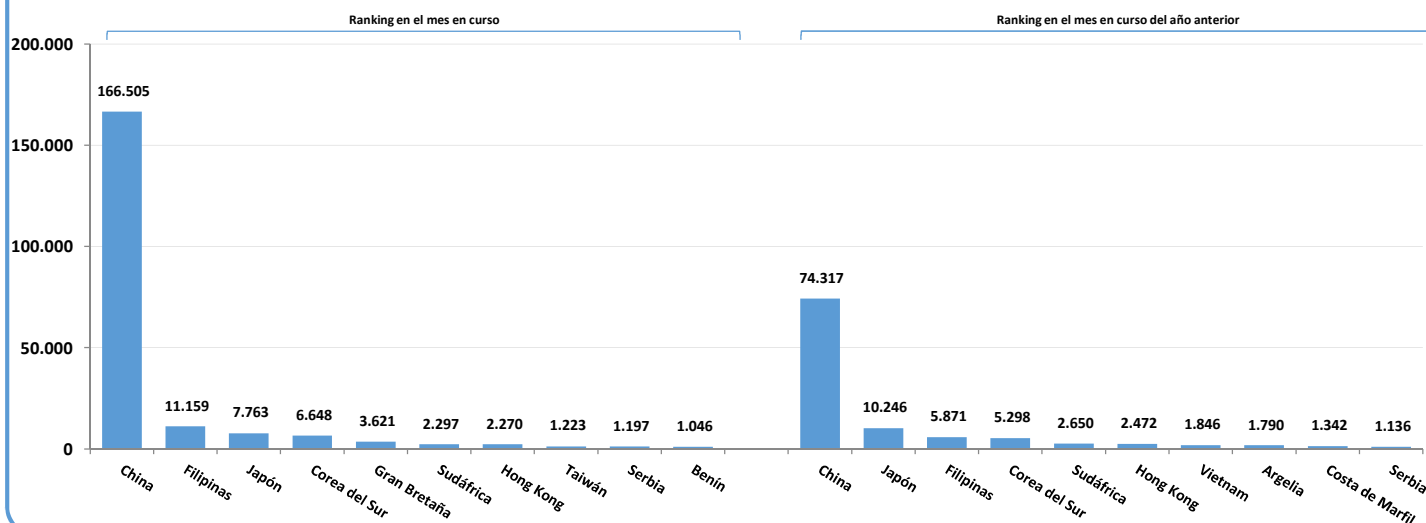


(* Los datos de la gráfica no incluyen ni la paja ni el forraje).

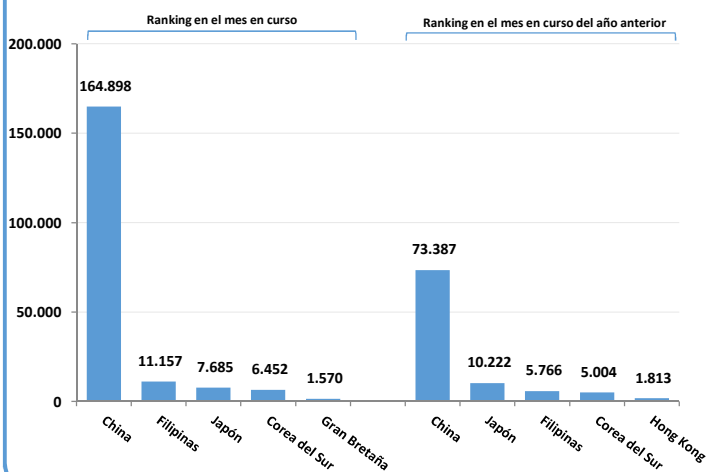
RANKING DE PAÍSES (t) (Acumulado anual)



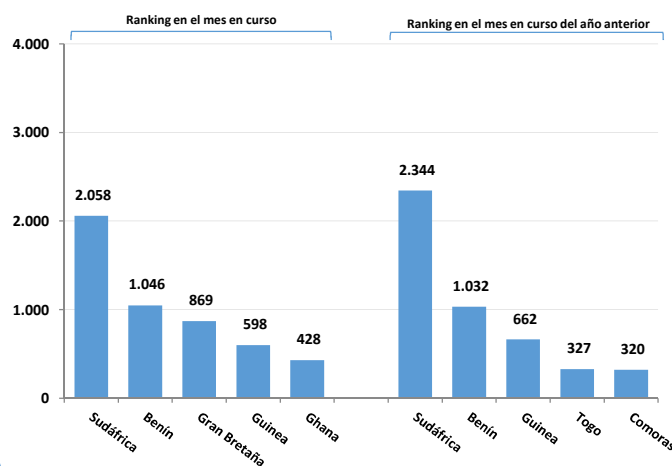
RANKING EN CARNES Y PREPARACIONES (t) (Acumulado anual)



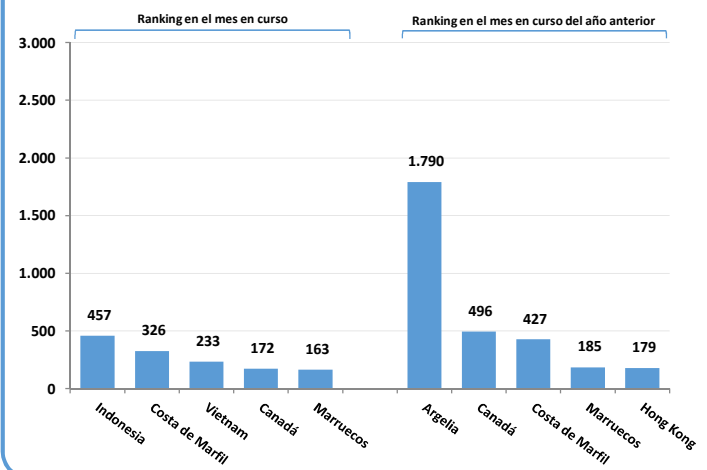
RANKING EN PORCINO (t)



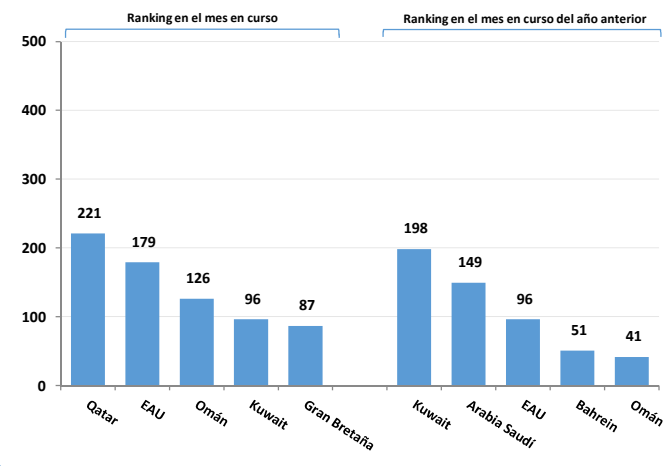
RANKING EN AVES (t)

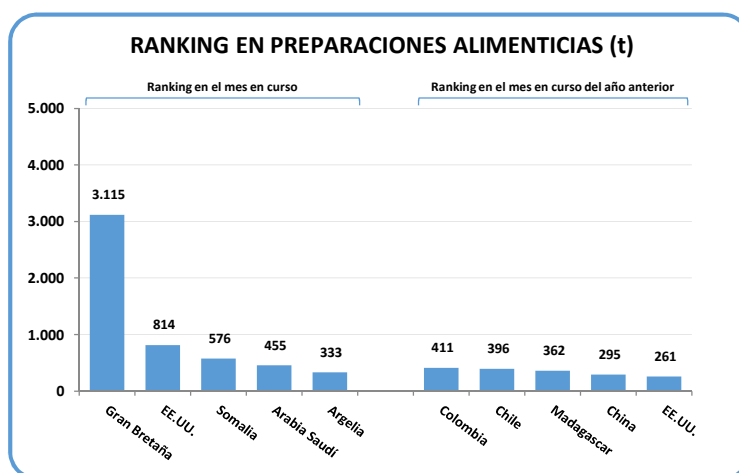
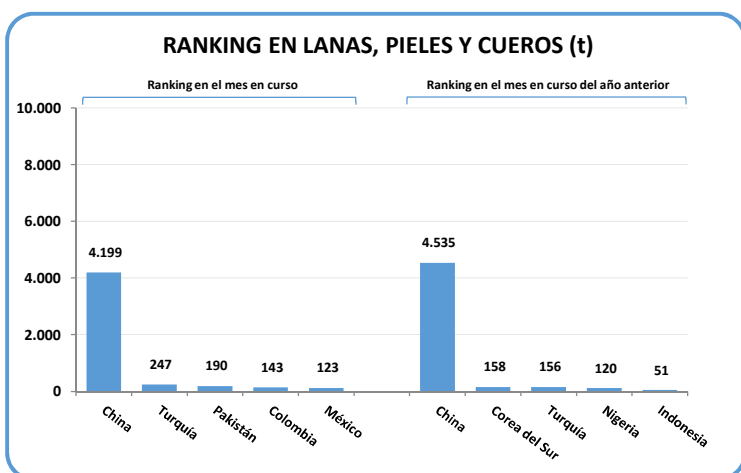
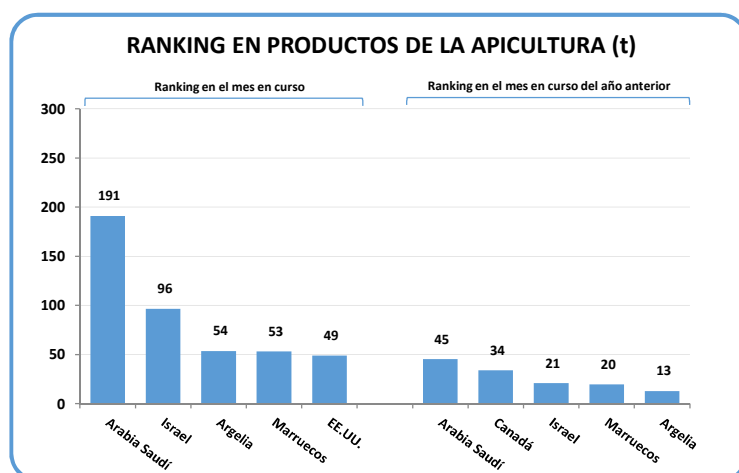
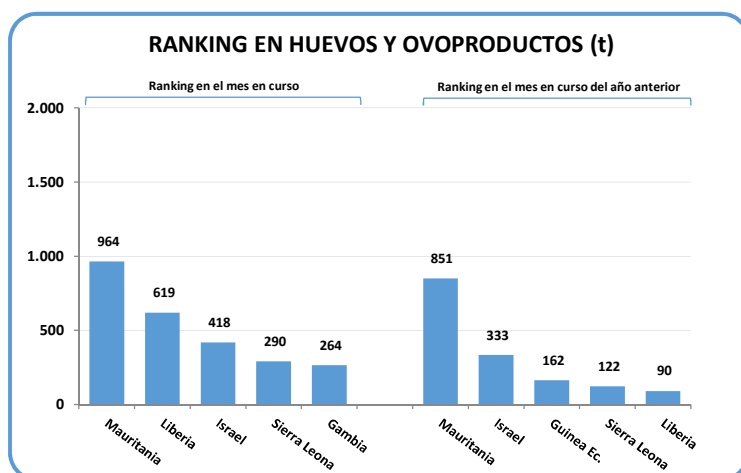
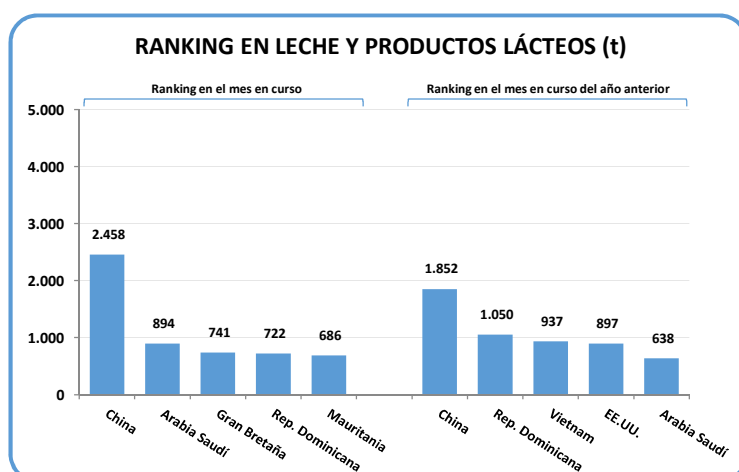
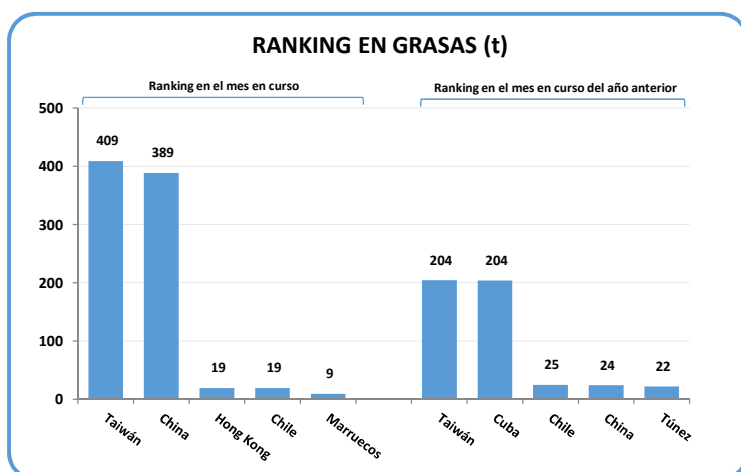
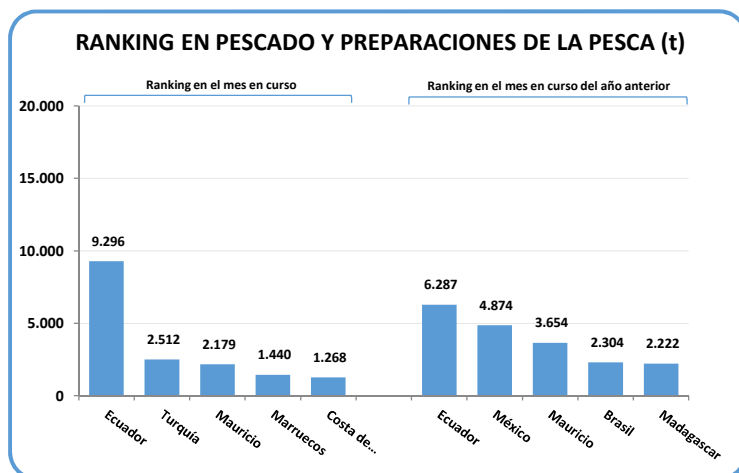
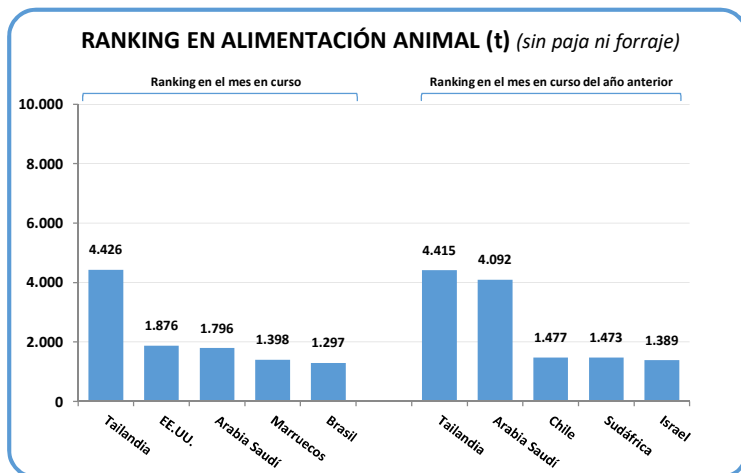


RANKING EN VACUNO (t)



RANKING EN OVINO Y CAPRINO (t)

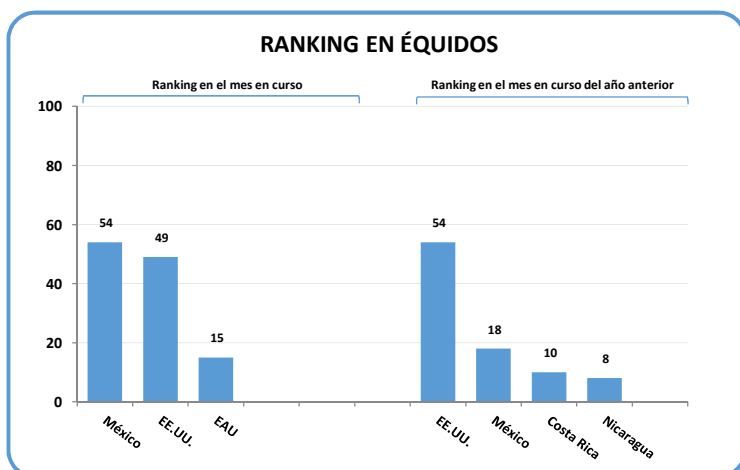
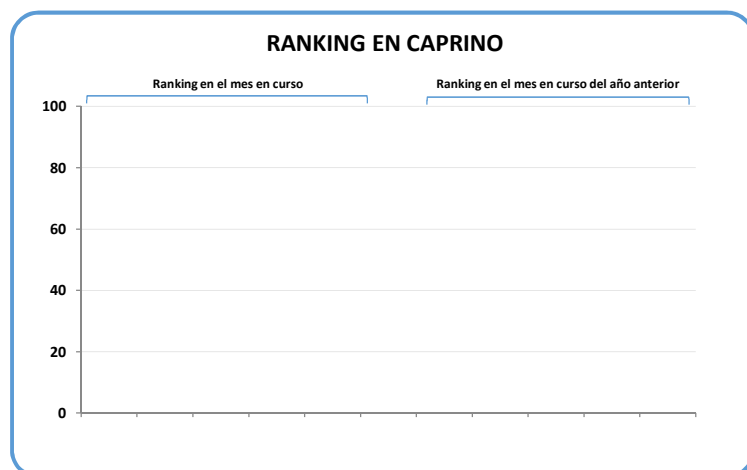
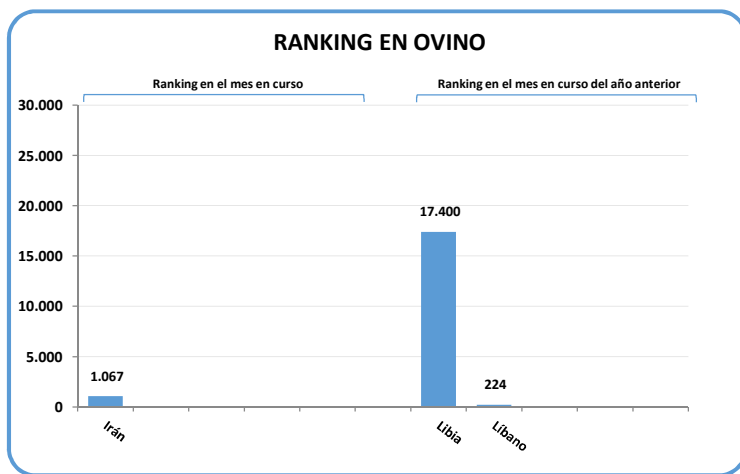
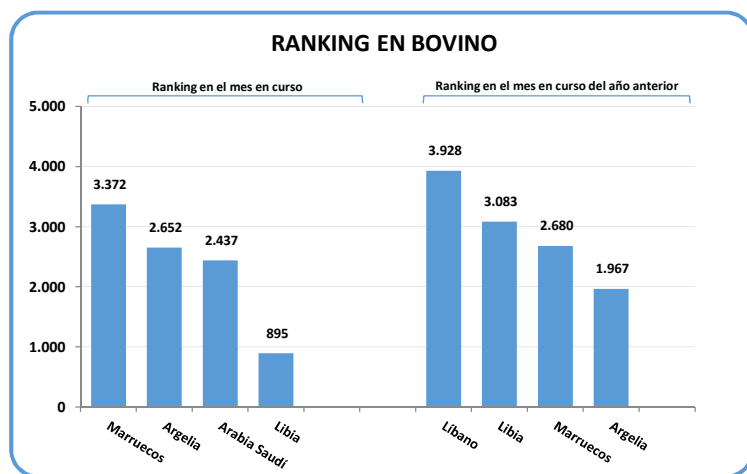




ANIMALES VIVOS (unidades)	Exportación en enero			Exportación anual acumulada		
	Uds. en 2021	Uds. en 2020	Δ%(1)	Uds. en 2021	Uds. en 2020	Δ%(1)
BOVINO	9.356	11.658	-20%	9.356	11.658	-20%
OVINO	1.067	17.624	-94%	1.067	17.624	-94%
CAPRINO	0	0	-	0	0	-
ÉQUIDOS	118	90	31%	118	90	31%
PORCINO	0	60	-100%	0	60	-100%
AVES	1.073	4.964	-78%	1.073	4.964	-78%
<i>Gallus domesticus</i>	0	0	-	0	0	-
<i>Palomas</i>	12	42	-71%	12	42	-71%
<i>Otras especies</i>	1.061	4.922	-78%	1.061	4.922	-78%
PECES	0	0	-	0	0	-
INSECTOS (nº certificados)	95	114	-17%	95	114	-17%
<i>Abejorros (colmenas)</i>	18.776	19.235	-2,4%	18.776	19.235	-2,4%
<i>Insectos lucha biológica (certificados)</i>	83	102	-19%	83	102	-19%
OTROS ANIMALES	51	85	-40%	51	85	-40%

(1)=% mes del informe o acumulado del año actual/mes del informe o acumulado del año pasado.

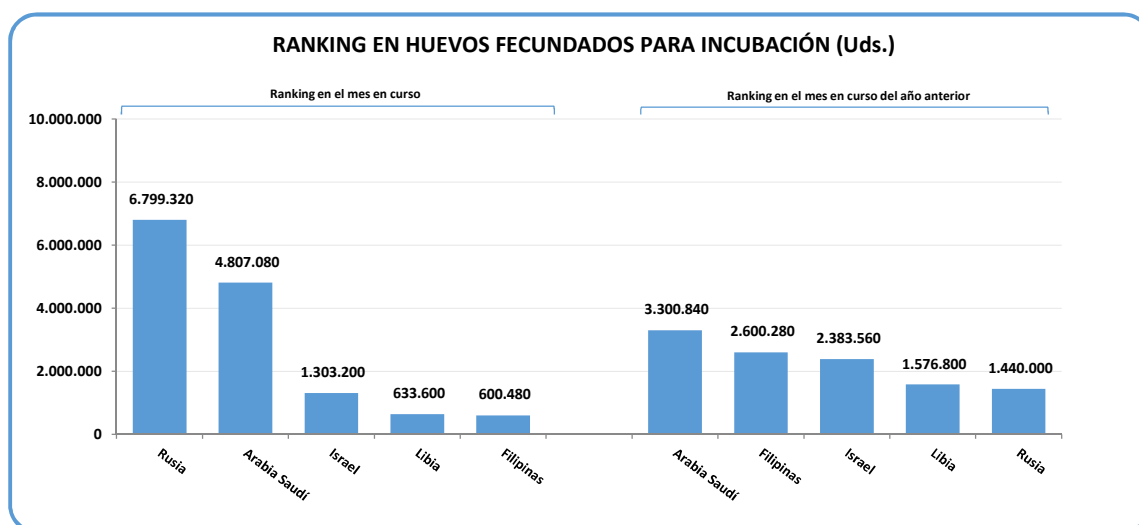
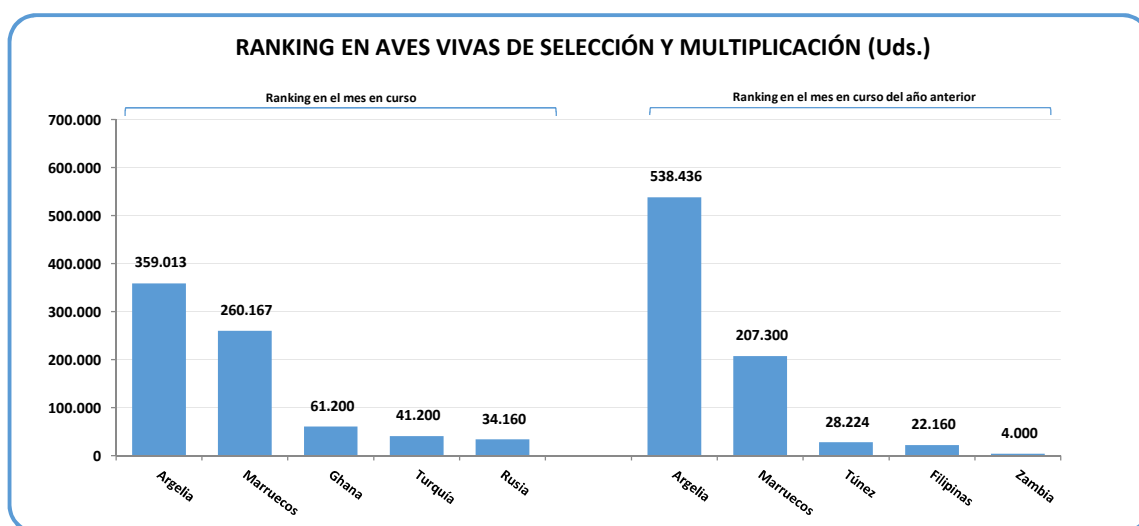
Rankings de animales vivos (acumulado anual)



GENÉTICA (unidades)	Exportación en enero			Exportación anual acumulada		
	Uds. en 2021	Uds. en 2020	Δ%(1)	Uds. en 2021	Uds. en 2020	Δ%(1)
<i>Aves vivas selección-multiplicación</i>	861.960	800.120	7,7%	861.960	800.120	7,7%
<i>Huevos fecundados para incubación</i>	15.370.820	12.217.300	26%	15.370.820	12.217.300	26%
<i>Semen de bovino</i>	36.782	29.053	27%	36.782	29.053	27%
<i>Semen de otros mamíferos</i>	40	8	400%	40	8	400%
<i>Óvulos y embriones de mamíferos</i>	227	0	-	227	0	-
<i>Huevas de trucha</i>	22.893.841	20.419.999	12%	22.893.841	20.419.999	12%

(1) =% mes del informe o acumulado del año actual/mes del informe o acumulado del año pasado.

Rankings de genética (acumulado anual)

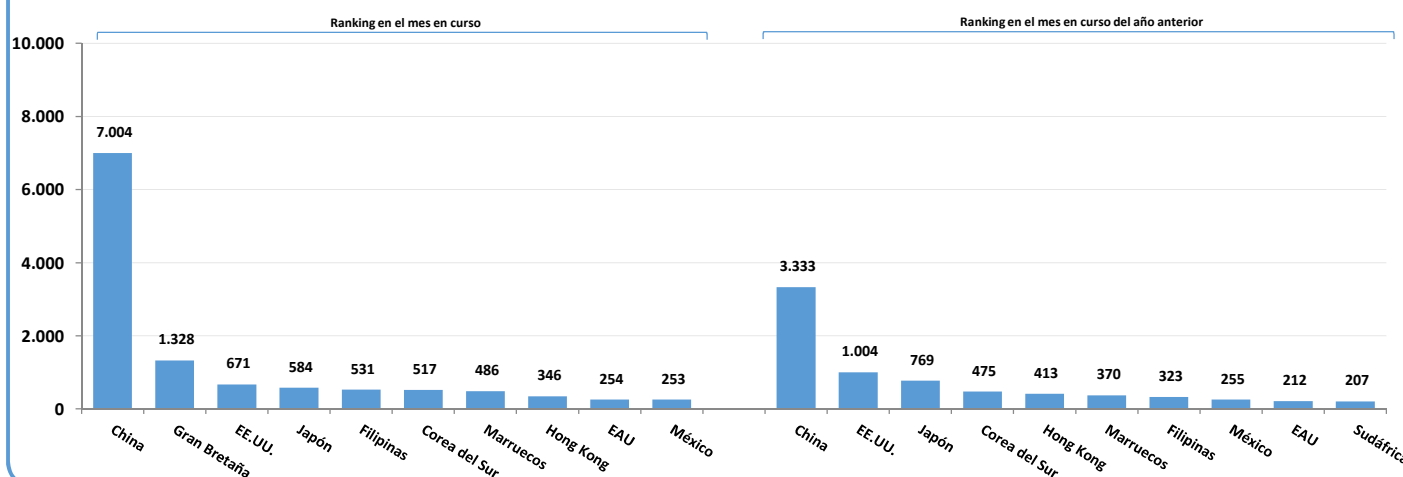


Certificados veterinarios emitidos (nº)

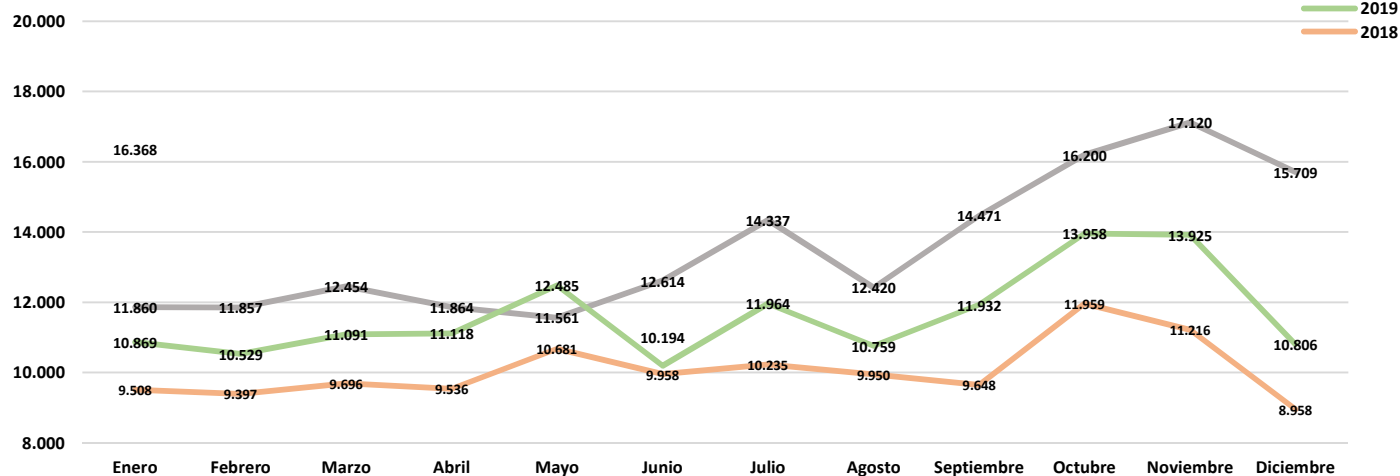
MESES	Mes a mes			Acumulados al mes		
	2021	2020	21/20 (Δ%)	Σ2021	ΧΣmes (18-20)	Σ21/ΧΣ (18-20) (Δ%)
Enero	16.368	11.860	38,0%	16.368	10.746	52,3%
Febrero						
Marzo						
Abril						
Mayo						
Junio						
Julio						
Agosto						
Septiembre						
Octubre						
Noviembre						
Diciembre						
TOTAL	16.368	11.860	38,0%	16.368	10.746	52,3%

* Datos provisionales de certificados de 2020.

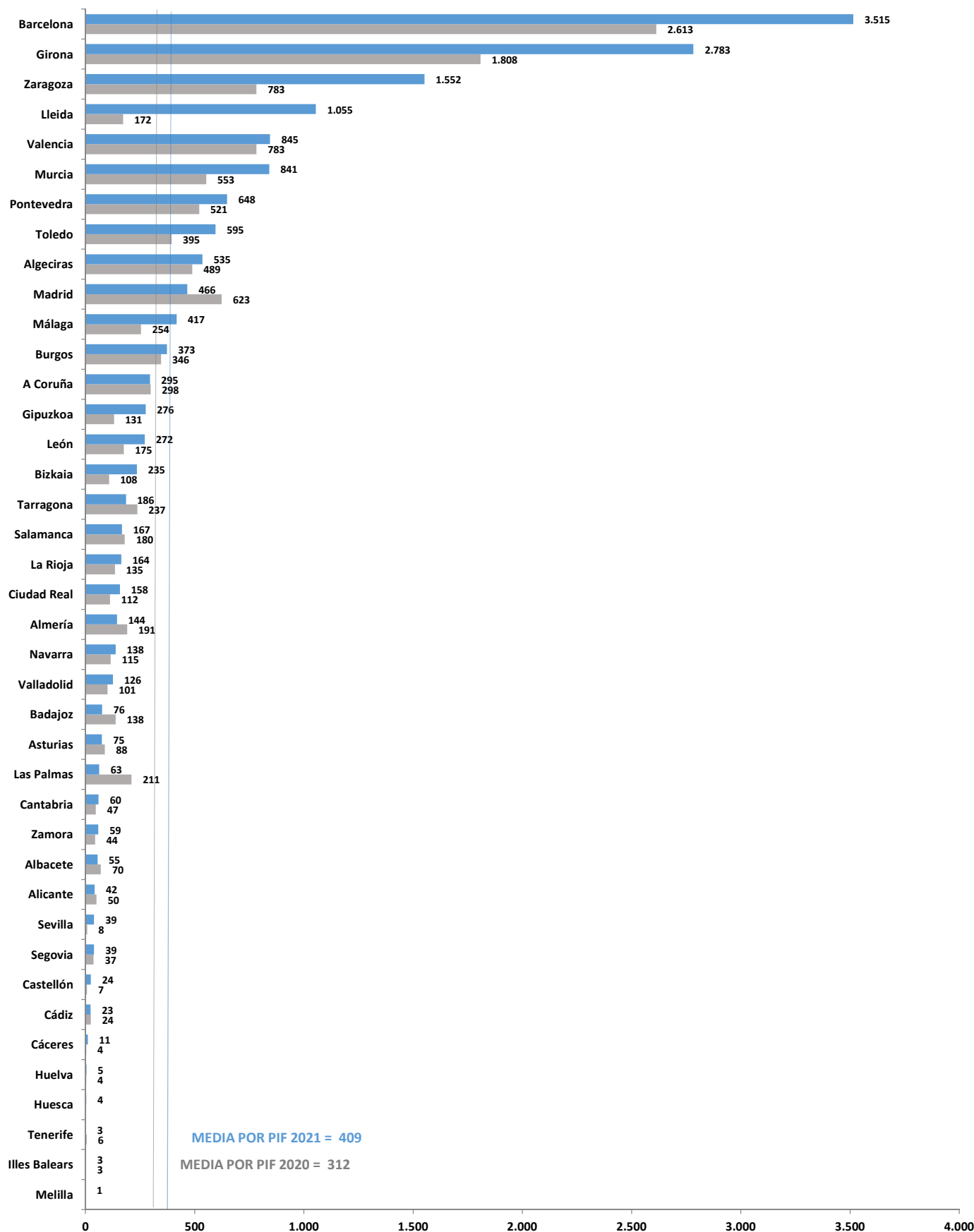
RANKING DE PAÍSES POR NÚMERO DE CERTIFICADOS (t) (Acumulado anual)



EVOLUCIÓN DE CERTIFICADOS DE EXPORTACIÓN (2018 - 2021)



Evolución de las unidades certificadoras para exportación (Acumulado anual)



PRODUCTOS (toneladas)	Exportación en enero			Exportación acumulada		
	2021		GB/PT	2021		GB/PT
	t	% (1)	%(2)	t	% (1)	%(2)
ALIMENTACIÓN ANIMAL	868	10%	0,7%	868	10%	0,7%
<i>Alimentación animal (origen animal)</i>	416	4,8%	4,5%	416	4,8%	4,5%
<i>Alimentación animales de compañía</i>	441	5,0%	4,0%	441	5,0%	4,0%
<i>Alimentación animal (origen vegetal)(*)</i>	11	0,1%	0,3%	11	0,1%	0,3%
<i>- Paja y forraje</i>	0	0,0%	0,0%	0	0,0%	0,0%
<i>Alimentación animal (otro origen)</i>	0	0,0%	0,0%	0	0,0%	0,0%
<i>Alimentación animal (origen indeterminado)</i>	0	0,0%	0,0%	0	0,0%	0,0%
CARNES Y PREPARACIONES	3.621	41%	1,7%	3.621	41%	1,7%
<i>Carnes y preparaciones de porcino</i>	1.570	18%	0,8%	1.570	18%	0,8%
<i>Carnes y preparaciones de vacuno</i>	94	1,1%	4,7%	94	1,1%	4,7%
<i>Carnes y preparaciones de ovino y caprino</i>	87	1,0%	7,8%	87	1,0%	7,8%
<i>Carnes y preparaciones de aves</i>	869	9,9%	12%	869	9,9%	12%
<i>Otras carnes y preparaciones</i>	1.002	11%	19%	1.002	11%	19%
PESCADO Y PREPARACIONES DE LA PESCA	132	1,5%	0,5%	132	1,5%	0,5%
<i>Pescados y sus preparaciones</i>	74	0,8%	0,3%	74	0,8%	0,3%
<i>Moluscos y sus preparaciones</i>	48	0,5%	2,5%	48	0,5%	2,5%
<i>Crustáceos y sus preparaciones</i>	9	0,1%	9,3%	9	0,1%	9,3%
<i>Otros (invertebrados, caviar y sucedáneos)</i>	1	0,0%	14%	1	0,0%	14%
GRASAS	0	0,0%	0,0%	0	0,0%	0,0%
<i>Grasas de cerdo (manteca)</i>	0	0,0%	0,0%	0	0,0%	0,0%
<i>Otras grasas</i>	0	0,0%	0,0%	0	0,0%	0,0%
LECHE Y PRODUCTOS LÁCTEOS	741	8,5%	6,1%	741	8,5%	6,1%
<i>Leche</i>	239	2,7%	3,1%	239	2,7%	3,1%
<i>Quesos y requesón</i>	168	1,9%	11%	168	1,9%	11%
<i>Otros productos lácteos</i>	334	3,8%	12%	334	3,8%	12%
HUEVOS Y OVOPRODUCTOS	123	1,4%	3,5%	123	1,4%	3,5%
<i>Huevos</i>	123	1,4%	3,6%	123	1,4%	3,6%
<i>Ovoproductos</i>	0	0,0%	0,0%	0	0,0%	0,0%
PRODUCTOS DE LA APICULTURA	28	0,3%	4,9%	28	0,3%	4,9%
LANAS, PIELS Y CUEROS	12	0,1%	0,2%	12	0,1%	0,2%
<i>Piel y cueros</i>	0	0,0%	0,0%	0	0,0%	0,0%
<i>Lanas</i>	12	0,1%	1,2%	12	0,1%	1,2%
PRODUCTOS FARMACÉUTICOS	44	0,5%	4,5%	44	0,5%	4,5%
ALBUMINOIDEAS, GELATINAS, PEPTONAS	21	0,2%	2,4%	21	0,2%	2,4%
PREPARACIONES ALIMENTICIAS	3.115	36%	32%	3.115	36%	32%
<i>De cereales, harina, almidón, fécula, leche</i>	532	6,1%	22%	532	6,1%	22%
<i>De hortalizas, frutas y otros frutos</i>	189	2,2%	67%	189	2,2%	67%
<i>Para sopas, potajes y caldos</i>	116	1,3%	6,9%	116	1,3%	6,9%
<i>Otras preparaciones alimenticias</i>	2.278	26%	43%	2.278	26%	43%
ABONOS	0	0,0%	0,0%	0	0,0%	0,0%
PRODUCTOS QUÍMICOS ORGÁNICOS	10	0,1%	0,5%	10	0,1%	0,5%
PRODUCTOS DE INDUSTRIAS QUÍMICAS	0	0,0%	0,0%	0	0,0%	0,0%
RESTO DE PRODUCTOS	19	0,2%	1,4%	19	0,2%	1,4%
TOTAL	8.734	100%	2,1%	8.734	100%	2,1%

(1) =% mes del informe o acumulado del año actual/TOTAL. (2) =% destino Gran Bretaña / destino países terceros.

(*) No incluye ni paja ni forraje por su importancia y al estar especificado aparte.



GOBIERNO DE ESPAÑA

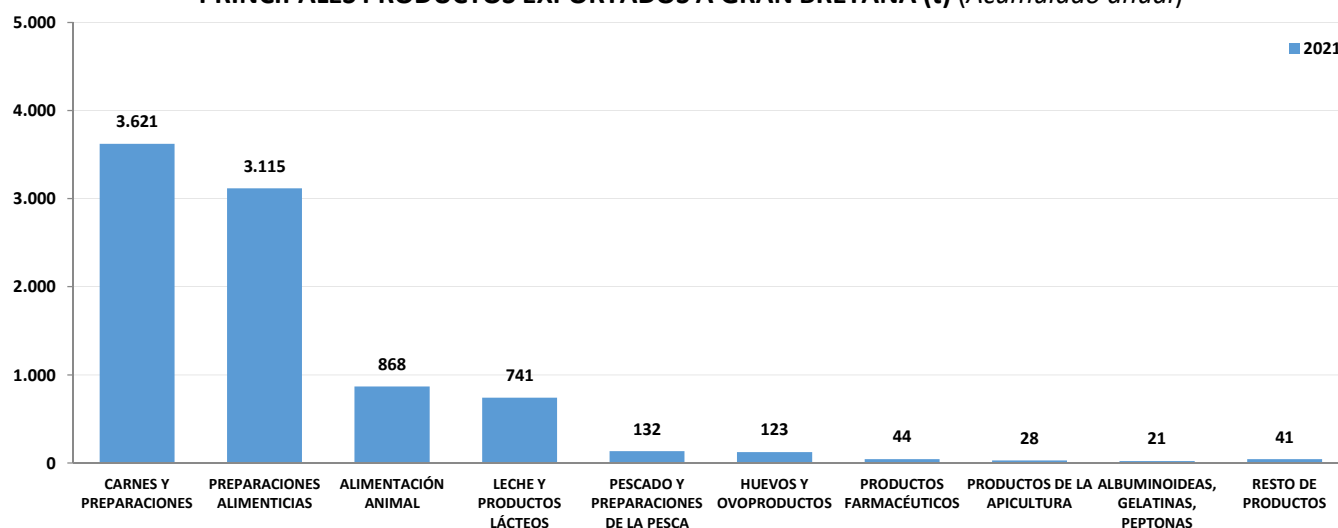
MINISTERIO DE AGRICULTURA, PESCA Y ALIMENTACIÓN

DIRECCIÓN GENERAL DE SANIDAD DE LA PRODUCCIÓN AGRARIA
SUBDIRECCIÓN GENERAL DE ACUERDOS SANITARIOS Y CONTROL EN FRONTERA



CEXGAN

PRINCIPALES PRODUCTOS EXPORTADOS A GRAN BRETAÑA (t) (Acumulado anual)*



(* El dato de Alimentación Animal no incluye ni la paja ni el forraje.)

Exportación de animales vivos a Gran Bretaña

ANIMALES VIVOS (unidades)	Exportación en enero		Exportación anual acumulada	
	2021	GB/PT % ⁽²⁾	2021	GB/PT % ⁽²⁾
BOVINO	-	-	-	-
OVINO	-	-	-	-
CAPRINO	-	-	-	-
ÉQUIDOS	-	-	-	-
PORCINO	-	-	-	-
AVES	-	-	-	-
<i>Gallus domesticus</i>	-	-	-	-
<i>Palomas</i>	-	-	-	-
<i>Otras especies</i>	-	-	-	-
PECES	-	-	-	-
INSECTOS (nº certificados)	-	-	-	-
<i>Abejorros (colmenas)</i>	-	-	-	-
<i>Insectos lucha biológica (certificados)</i>	-	-	-	-
OTROS ANIMALES	45	88%	45	88%

(1) =% mes del informe o acumulado del año actual/mes del informe o acumulado del año pasado. (2) =% destino Gran Bretaña / destino países terceros.

Exportación de genética a Gran Bretaña

GENÉTICA (unidades)	Exportación en enero		Exportación anual acumulada	
	2021	GB/PT % ⁽²⁾	2021	GB/PT % ⁽²⁾
<i>Aves vivas selección-multiplicación</i>	-	-	-	-
<i>Huevos fecundados para incubación</i>	480.600	3,1%	480.600	3,1%
<i>Semen de bovino</i>	-	-	-	-
<i>Semen de otros mamíferos</i>	-	-	-	-
<i>Óvulos y embriones de mamíferos</i>	-	-	-	-
<i>Huevas de trucha</i>	-	-	-	-

(1) =% mes del informe o acumulado del año actual/mes del informe o acumulado del año pasado. (2) =% destino Gran Bretaña / destino países terceros.

A partir de enero de 2019, los Informes de Exportación Animal se elaboran utilizando nuevos criterios en la clasificación de los productos exportados en los diferentes epígrafes. Por este motivo las cifras no son directamente comparables con las incluidas en los informes publicados en la web del MAPA hasta diciembre de 2018. En los nuevos informes, la columna con datos relativos a 2018 se ha recalculado utilizando los nuevos criterios. A continuación se especifican las partidas arancelarias incluidas en el cálculo de las cantidades exportadas para cada epígrafe. Los códigos que aparecen subrayados se utilizan en dos epígrafes dependiendo del uso final al que se destine el producto (determinado a partir del tipo de certificado de exportación utilizado).

ALIMENTACIÓN ANIMAL:

Alimentación animal (origen animal): 0206299900 80, 02.07.14.70, 02.07.14.99, 0302431000 80, 0302440010 80, 0302990020 80, 0303311000 80, 0303541010 80, 0303599000 80, 0303893990 80, 0303899090 80, 0304599015 80, 0404100200 80, 0404101200 80, 0404102600 80, 0504000090 80, 05.05.90, 0506100000 80, 0511911000 80, 05.11.99.10, 0511998590 80, 15.01, 15.02, 15.03, 15.04, 15.06, 15.16.10, 23.01.10, 23.01.20, 2309901021 80, 2309901039 80, 2309901081 80, 2309901099 80, 2309903390 80, 2309903590 80, 2309903990 80, 2309904390 80, 2309904990 80, 2309905390 80, 2309905990 80, 2309907090 80, 35.01, 35.02, 35.03, 35.04

Alimentación animal (origen vegetal) sin incluir paja y forraje: 07, 10, 11, 12.01, 12.02, 12.03, 12.04, 12.05, 12.06, 12.07, 12.08, 12.10, 12.12.21, 12.12.29, 12.12.91, 12.12.92, 12.12.93, 12.12.94, 12.12.99.41, 12.12.99.49, 12.12.99.95.90.80, 15.07, 15.08, 15.09, 15.10, 15.11, 15.12, 15.13, 15.14, 15.15, 15.16.20, 15.18.00.10, 15.18.00.31, 15.18.00.39, 23.02, 23.03, 23.04, 23.05, 23.06, 23.07, 23.08, 2309902000 80, 2309903114 80, 2309903119 80, 2309903130 80, 2309903187 80, 2309903188 80, 2309904120 80, 2309904149 80, 2309904159 80, 2309904189 80, 2309905190 80, 2309909190 80, 35.05

Paja y forraje: 12.13, 12.14

Alimentación animal (otro origen): 15.18.00.91, 15.18.00.95, 15.18.00.99, 2102101010 80, 2102109010 80, 2102201110 80, 2102201910 80, 2102209000 80, 2309909639 80, 2309909695 80, 25, 28, 29, 32, 33.02, 38.04, 38.05, 38.06, 38.07, 38.23, 38.24

Alimentación animales de compañía (perros y gatos): 23.09.10, 2309901031 80, 2309901091 80, 2309903111 80, 2309903117 80, 2309903181 80, 2309903310 80, 2309903510 80, 2309903910 80, 2309904141 80, 2309904151 80, 2309904181 80, 2309904310 80, 2309904910 80, 2309905110 80, 2309905310 80, 2309905910 80, 2309907010 80, 2309909110 80, 2309909631 80, 2309909691 80

CARNES Y PREPARACIONES:

Carnes y preparaciones de porcino: 02.03, 02.06.30, 02.06.41, 02.06.49, 02.09.10, 02.10.11, 02.10.12, 02.10.19, 02.10.99.41, 02.10.99.49, 16.02.41, 16.02.42, 16.02.49, 16.02.90.51

Carnes y preparaciones de vacuno: 02.01, 02.02, 02.06.10.95, 02.06.10.98, 02.06.21, 02.06.22, 02.06.29.91, 02.06.29.99, 02.10.20, 02.10.99.51, 02.10.99.59, 16.02.50, 16.02.90.61, 16.02.90.69

Carnes y preparaciones de ovino y caprino: 02.04, 02.06.80.99, 02.06.90.99, 02.10.99.21, 02.10.99.29, 02.10.99.85.10.80, 16.02.90.91, 16.02.90.95

Carnes y preparaciones de aves: 02.07, 02.09.90, 02.08.90.10, 02.10.99.71, 02.10.99.79, 0210993910 80, 16.02.20.10, 16.02.31, 16.02.32, 16.02.39 (el TARIC 02.07.14.70 y 02.07.14.99 están duplicados).

Otras carnes y preparaciones: 02.05, 02.06.80.91, 02.06.90.91, 02.08, 02.10.91, 02.10.92, 02.10.93, 02.10.99.10, 02.10.99.31, 02.10.99.90, 0210998590 80, 0210993990 80, 16.01, 16.02.10, 16.02.20.90, 16.02.90.10, 16.02.90.31, 16.02.90.99, 0504000010 80, 39.17.10, 0504000090 80, 23.01.10

PESCADO Y PREPARACIONES DE LA PESCA:

Pescados y sus preparaciones: 03.02, 03.03, 03.04, 03.05, 16.04.11, 16.04.12, 16.04.13, 16.04.13, 16.04.14, 16.04.15, 16.04.16, 16.04.17, 16.04.18, 16.04.19, 16.04.20

Moluscos y sus preparaciones: 03.07, 16.05.51, 16.05.52, 16.05.53, 16.05.54, 16.05.55, 16.05.56, 16.05.57, 16.05.58, 16.05.59

Crustáceos y sus preparaciones: 03.06, 16.05.10, 16.05.21, 16.05.29, 16.05.30, 16.05.40

Otros (resto de invertebrados, caviar y sus sucedáneos): 03.08, 16.04.31, 16.04.32, 16.05.61, 16.05.62, 16.05.63, 16.05.69

GRASAS:

Grasas de cerdo (manteca): 15.01.10, 15.01.20

Otras grasas: 15.01.90, 15.02, 15.03, 15.04, 15.05, 15.06, 15.16.10, 15.17, 15.18, 15.21.10, 1521901000 80, 1521909100 80, 1521909900 80, 15.22

LECHE Y PRODUCTOS LÁCTEOS:

Leche: 04.01, 04.02

Quesos y requesón: 04.06

Otros productos lácteos: 04.03, 04.04, 04.05

HUEVOS Y OVOPRODUCTOS:

Huevos: 04.07.21, 04.07.29, 04.07.90

Ovoproductos: 04.08

PRODUCTOS DE LA APICULTURA: 04.09, 1212999510 80, 1521909100 10

LANAS, PIELS Y CUEROS:

Piel y cueros: 41, 42, 43.01, 43.02, 43.03

Lanas: 51

PRODUCTOS FARMACÉUTICOS: 30.01, 30.02, 30.03, 30.04, 30.06

ALBUMINOIDEAS, GELATINAS, PEPTONAS: 35.01, 35.02, 35.03, 35.04, 35.05, 35.06, 35.07

PREPARACIONES ALIMENTICIAS:

De cereales, harina, almidón, fécula, leche: 19.01, 19.02, 19.04, 19.05

De hortalizas, frutas y otros frutos: 20.01, 20.02, 20.03, 20.04, 20.05, 20.06, 20.07, 20.08, 20.09

Para sopas, potajes y caldos: 21.04

Otras preparaciones alimenticias: 21.01, 2102101090 80, 2102103100 80, 2102103900 80, 2102109090 80, 2102201190 80, 2102201990 80, 2102209000 80, 2102300000 80, 21.03, 21.05, 21.06

ABONOS: 31

PRODUCTOS QUÍMICOS ORGÁNICOS: 29.36, 29.37, 29.40, 29.41, Resto del capítulo 29

PRODUCTOS DE INDUSTRIAS QUÍMICAS: 38.08, 38.21, 38.22

RESTO DE PRODUCTOS:

02.06.10.10, 02.06.29.10, 02.06.80.10, 02.06.90.10, 04.10, 05.02, 05.05.10, 05.05.90, 05.06, 05.07, 05.08, 05.10, 0511911000 80, 0511919000 80, 05.11.99.10, 05.11.99.31, 05.11.99.39, 0511998590 80, 13.01, 13.02, 16.03, 17.02, 17.04, 18, 22.02, 22.08, 28, 32, 33.01, 33.02, 33.04, 33.07, 34, 39.13, 50.01, 50.02, 50.03, 50.04, 50.05, 50.06, 50.07, 67, 71.01, 95.07, 95.08, 96.01, 96.02, 97.05, 99

ANIMALES VIVOS:

Bovino: 01.02

Ovino: 01.04.10

Caprino: 01.04.20

Équidos: 01.01

Porcino: 01.03

Aves:

- **Gallus domesticus:** 01.05.94
- **Palomas:** 01.06.39.10
- **Otras especies:** 01.05.99, 01.06.31, 01.06.32, 01.06.33, 01.06.39.80

Peces: 03.01.91, 03.01.11, 03.01.19, 03.01.92, 03.01.93, 03.01.94, 03.01.95, 03.01.99

Insectos: 01.06.41, 01.06.49 (abejorros e insectos de lucha biológica se contabilizan por tipo de certificado).

Otros animales: 01.06.11, 01.06.12, 01.06.13, 01.06.14, 01.06.19, 01.06.20, 01.06.90

GENÉTICA:

Aves vivas selección-multiplicación: 01.05.11, 01.05.12, 01.05.13, 01.05.14, 01.05.15

Huevos fecundados para incubación: 04.07.11, 04.07.19

Semen de bovino: 05.11.10.00

Semen de otros mamíferos: 0511998510 80

Óvulos y embriones de mamíferos: 0511998520 80

Huevas de truchas: 0511919000 80