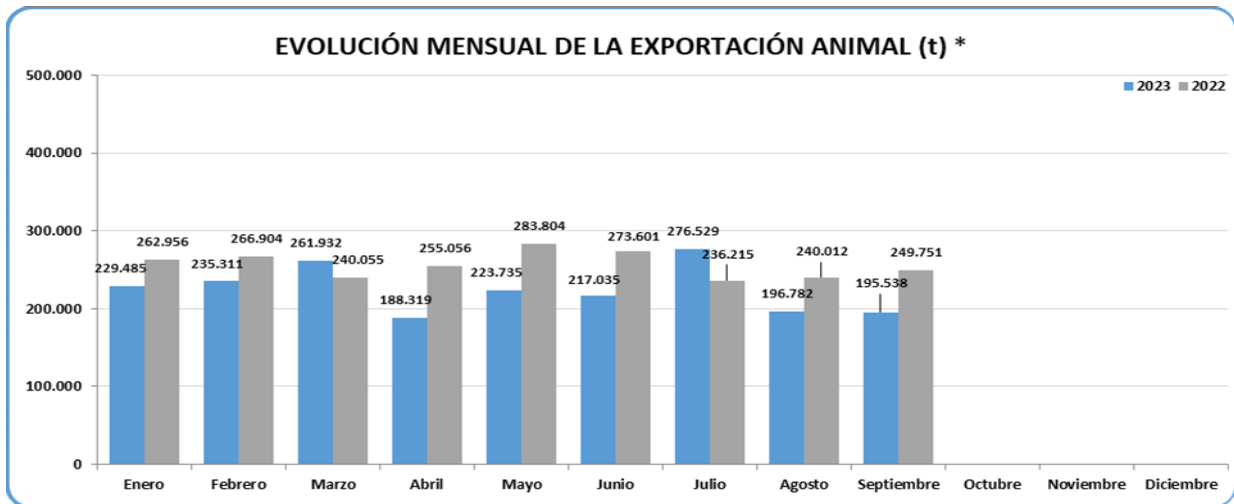


INFORME DE EXPORTACIÓN ANIMAL ⁽¹⁾

SEPTIEMBRE 2023

Fecha de extracción de los datos: 30 de octubre de 2023

Revisado 10 de Noviembre de 2023. Se han corregido los valores de 2022 en los ránking.



Subdirección General de Acuerdos Sanitarios y Control en Frontera

Dirección General de Sanidad de la Producción Agraria



(1) Este informe solo incluye animales y productos exportados con Certificado Veterinario.
Clasificación de las mercancías en función del TARIC. Consultar el detalle por epígrafes al final del informe.

Índice:

1. Tabla resumen de productos: exportación en cantidad con evolución interanual.
2. Gráficos de principales productos exportados, evolución mensual y ranking global de países.
3. Rankings de países de carnes y preparaciones, porcino, vacuno, aves y ovino-caprino.
4. Rankings de países de alimentación animal, pescados / preparaciones de la pesca, grasas, leche / productos lácteos, huevos / ovoproductos, productos de la apicultura, lanas / pieles / cueros y preparaciones alimenticias.
5. Tabla resumen de animales vivos, rankings de países de bovinos, ovinos, caprinos y équidos.
6. Tabla resumen de genética y rankings de países de huevos fecundados para incubación y aves vivas de selección - multiplicación.
7. Tabla de actividad de los certificados sanitarios, ranking de países por número de certificados y gráfico de evolución mensual (2019-2023).
8. Evolución de la actividad de las unidades certificadoras para exportación.
9. Exportaciones a Gran Bretaña: tabla resumen de productos.
10. Exportaciones a Gran Bretaña: gráfico de principales productos, tabla de animales vivos y genética.
- 11 y 12. Relación de TARIC por epígrafes.

Tabla de productos en cantidad con evolución interanual

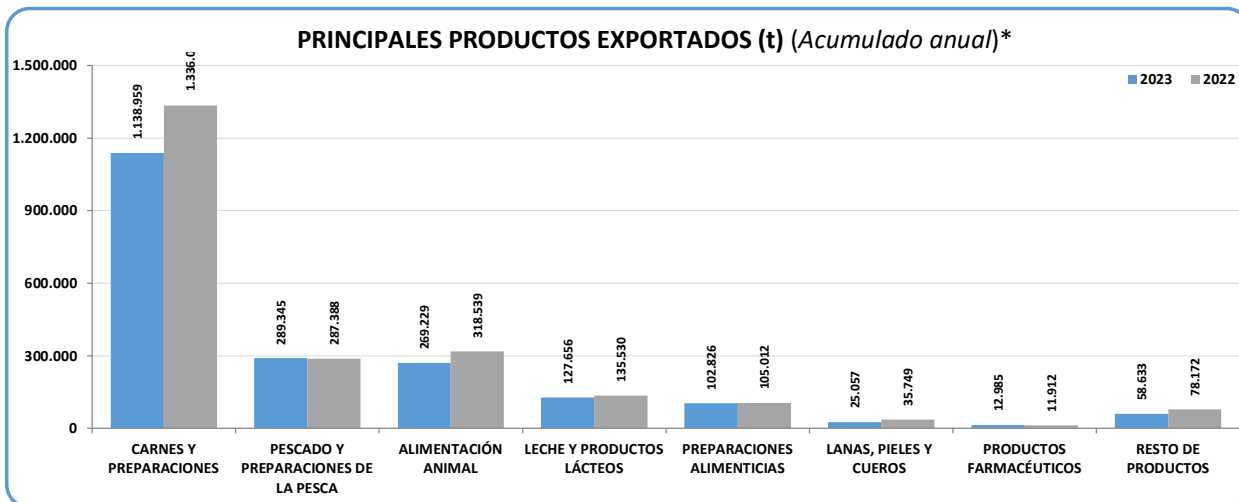
Informe Septiembre 2023

PRODUCTOS (toneladas)	Exportación en septiembre					Exportación anual acumulada				
	2023		2022		Δ%(3)	2023		2022		Δ%(3)
	t	% (1)	t	% (2)		t	% (1)	t	% (2)	
ALIMENTACIÓN ANIMAL	76.467	31%	247.022	53%	-69%	836.102	32%	1.634.393	45%	-49%
<i>Alimentación animal (origen animal)</i>	8.612	3,5%	12.313	2,6%	-30%	94.619	3,7%	98.278	2,7%	-3,7%
<i>Alimentación animales de compañía</i>	14.461	5,9%	14.502	3,1%	-0,3%	129.050	5,0%	160.218	4,4%	-19%
<i>Alimentación animal (origen vegetal)(*)</i>	1.857	0,8%	1.238	0,3%	50%	12.597	0,5%	17.134	0,5%	-26%
<i>- Paja y forraje</i>	48.666	20%	216.278	46%	-77%	566.872	22%	1.315.854	36%	-57%
<i>Alimentación animal (otro origen)</i>	2.847	1,2%	2.666	0,6%	6,8%	32.605	1,3%	42.572	1,2%	-23%
<i>Alimentación animal (origen indeterminado)</i>	24	0,0%	24	0,0%	0,0%	358	0,0%	336	0,0%	6,5%
CARNES Y PREPARACIONES	111.321	46%	138.473	30%	-20%	1.138.959	44%	1.336.052	37%	-15%
<i>Carnes y preparaciones de porcino</i>	97.553	40%	123.401	26%	-21%	999.359	39%	1.190.322	33%	-16%
<i>Carnes y preparaciones de vacuno</i>	1.986	0,8%	2.376	0,5%	-16%	21.520	0,8%	24.067	0,7%	-11%
<i>Carnes y preparaciones de ovino y caprino</i>	868	0,4%	953	0,2%	-8,9%	10.455	0,4%	12.423	0,3%	-16%
<i>Carnes y preparaciones de aves</i>	5.840	2,4%	5.897	1,3%	-1,0%	55.844	2,2%	53.307	1,5%	4,8%
<i>Otras carnes y preparaciones</i>	5.074	2,1%	5.846	1,3%	-13%	51.780	2,0%	55.933	1,5%	-7,4%
PESCADO Y PREPARACIONES DE LA PESCA	20.153	8,3%	44.247	9,5%	-54%	289.345	11%	287.388	7,9%	0,7%
<i>Pescados y sus preparaciones</i>	16.002	6,6%	38.870	8,3%	-59%	237.000	9,1%	232.339	6,4%	2,0%
<i>Moluscos y sus preparaciones</i>	3.640	1,5%	4.646	1,0%	-22%	46.455	1,8%	51.465	1,4%	-10%
<i>Crustáceos y sus preparaciones</i>	506	0,2%	724	0,2%	-30%	3.319	0,1%	3.544	0,1%	-6,4%
<i>Otros (invertibrados, caviar y sucedáneos)</i>	5	0,0%	6	0,0%	-15%	2.571	0,1%	39	0,0%	6456%
GRASAS	519	0,2%	339	0,1%	53%	3.124	0,1%	3.967	0,1%	-21%
<i>Grasas de cerdo (manteca)</i>	443	0,2%	296	0,1%	50%	2.322	0,1%	3.092	0,1%	-25%
<i>Otras grasas</i>	76	0,0%	43	0,0%	78%	802	0,0%	875	0,0%	-8,3%
LECHE Y PRODUCTOS LÁCTEOS	12.960	5,3%	13.609	2,9%	-4,8%	127.656	4,9%	135.530	3,7%	-5,8%
<i>Leche</i>	5.389	2,2%	6.593	1,4%	-18%	58.524	2,3%	68.564	1,9%	-15%
<i>Quesos y requesón</i>	2.681	1,1%	2.419	0,5%	11%	22.408	0,9%	21.150	0,6%	5,9%
<i>Otros productos lácteos</i>	4.890	2,0%	4.597	1,0%	6,4%	46.725	1,8%	45.815	1,3%	2,0%
HUEVOS Y OVOPRODUCTOS	918	0,4%	1.057	0,2%	-13%	10.116	0,4%	15.710	0,4%	-36%
<i>Huevos</i>	893	0,4%	1.042	0,2%	-14%	9.986	0,4%	15.469	0,4%	-35%
<i>Ovoproductos</i>	25	0,0%	15	0,0%	67%	130	0,0%	241	0,0%	-46%
PRODUCTOS DE LA APICULTURA	735	0,3%	560	0,1%	31%	5.557	0,2%	5.058	0,1%	10%
LANAS, PIELS Y CUEROS	3.025	1,2%	3.639	0,8%	-17%	25.057	1,0%	35.749	1,0%	-30%
<i>Piel y cueros</i>	2.934	1,2%	2.802	0,6%	4,7%	23.003	0,9%	27.074	0,7%	-15%
<i>Lanas</i>	91	0,0%	837	0,2%	-89%	2.054	0,1%	8.676	0,2%	-76%
PRODUCTOS FARMACÉUTICOS	1.232	0,5%	1.116	0,2%	10%	12.985	0,5%	11.912	0,3%	9,0%
ALBUMINOIDEAS, GELATINAS, PEPTONAS	1.284	0,5%	1.358	0,3%	-5,4%	10.865	0,4%	11.387	0,3%	-4,6%
PREPARACIONES ALIMENTICIAS	12.439	5,1%	10.385	2,2%	20%	102.826	4,0%	105.012	2,9%	-2,1%
<i>De cereales, harina, almidón, fécula, leche</i>	5.175	2,1%	4.053	0,9%	28%	39.861	1,5%	33.569	0,9%	19%
<i>De hortalizas, frutas y otros frutos</i>	870	0,4%	536	0,1%	62%	6.350	0,2%	5.487	0,2%	16%
<i>Para sopas, potajes y caldos</i>	3.039	1,2%	2.204	0,5%	38%	16.342	0,6%	13.618	0,4%	20%
<i>Otras preparaciones alimenticias</i>	3.355	1,4%	3.591	0,8%	-6,6%	40.273	1,6%	52.338	1,4%	-23%
ABONOS	124	0,1%	448	0,1%	-72%	3.223	0,1%	3.934	0,1%	-18%
PRODUCTOS QUÍMICOS ORGÁNICOS	1.234	0,5%	1.435	0,3%	-14%	8.908	0,3%	17.817	0,5%	-50%
PRODUCTOS DE INDUSTRIAS QUÍMICAS	485	0,2%	551	0,1%	-12%	3.980	0,2%	4.109	0,1%	-3,1%
RESTO DE PRODUCTOS	1.333	0,5%	1.789	0,4%	-25%	12.859	0,5%	16.191	0,4%	-21%
TOTAL	244.229	100%	466.028	100%	-48%	2.591.563	100%	3.624.208	100%	-28%

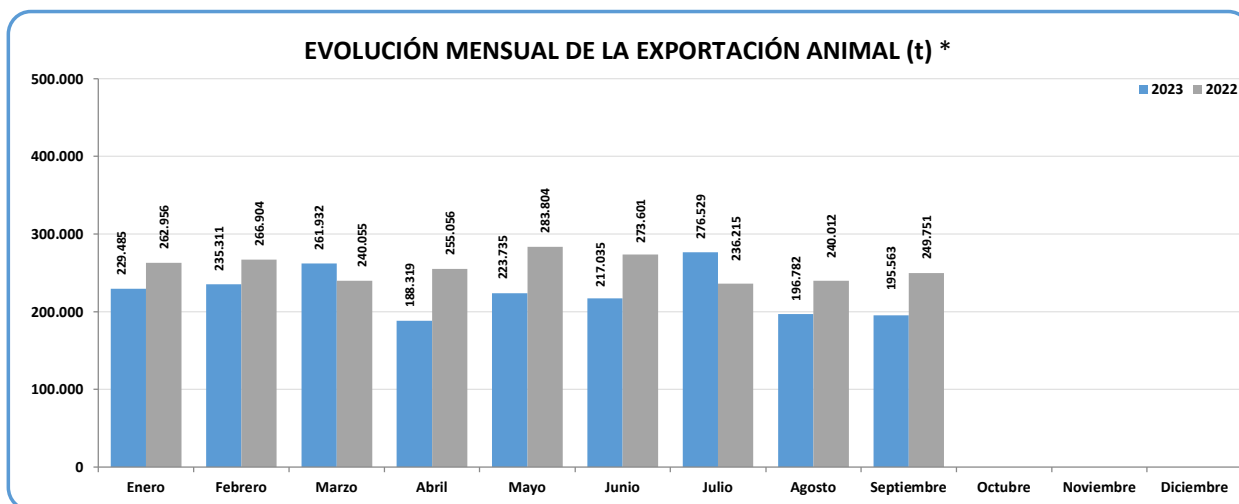
(1) =% mes del informe o acumulado del año actual/TOTAL. (2) =% mes del informe o acumulado del año anterior/TOTAL.

(3) = incremento mensual o del acumulado anual.

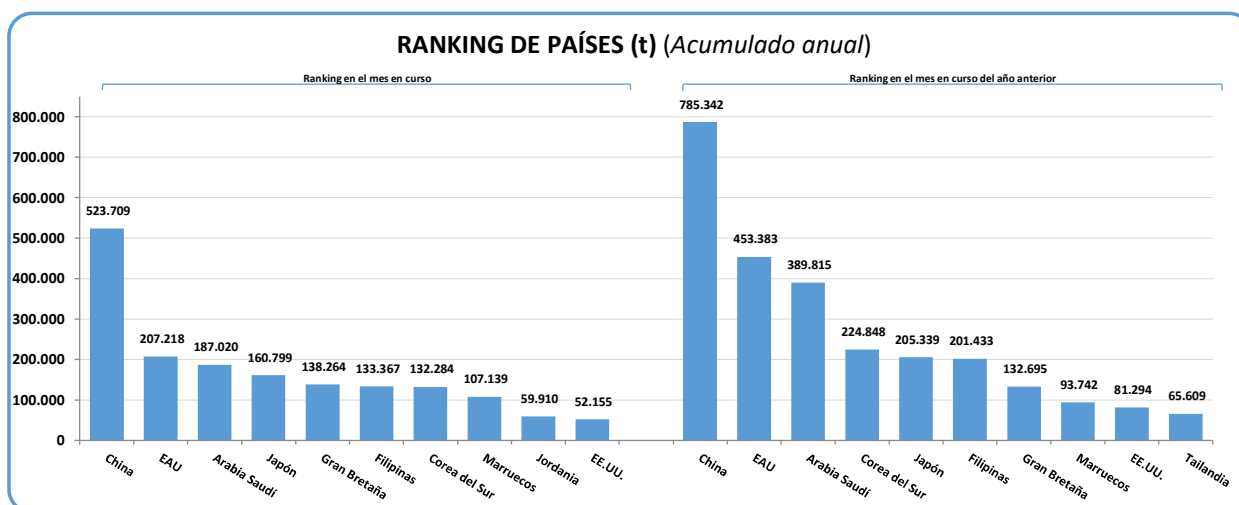
(*) No incluye ni paja ni forraje por su importancia y al estar especificado aparte.



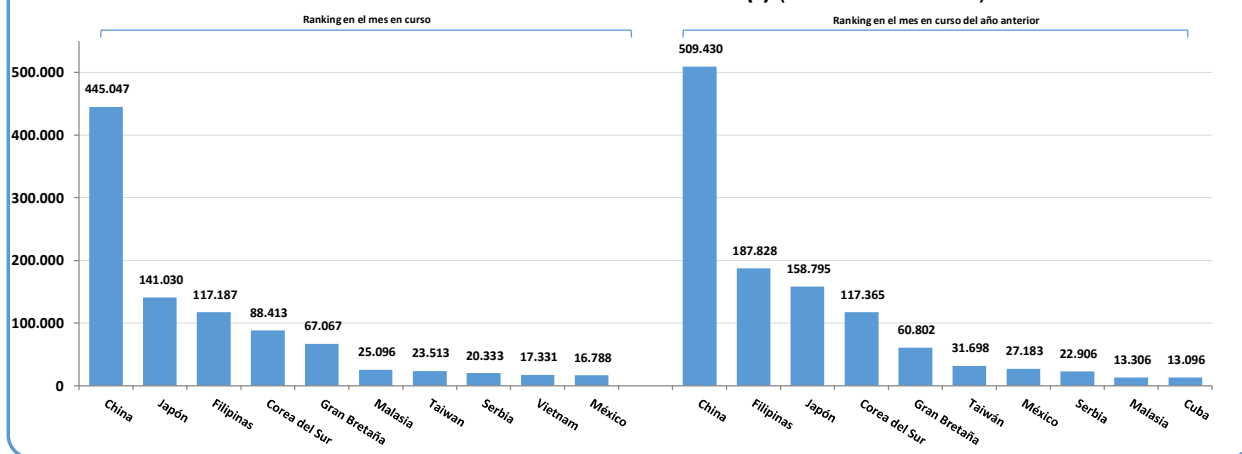
(* El dato de Alimentación Animal no incluye ni la paja ni el forraje.



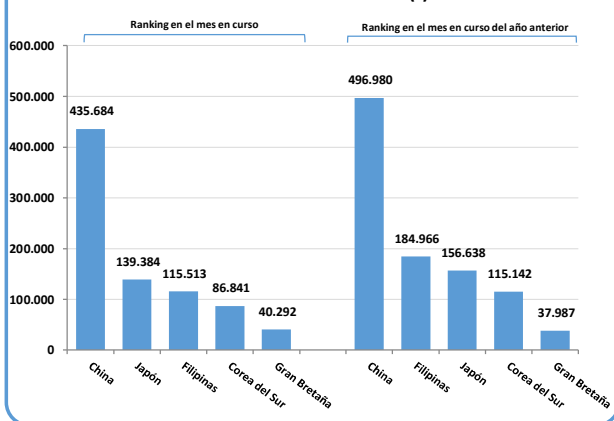
(* Los datos de la gráfica no incluyen ni la paja ni el forraje.



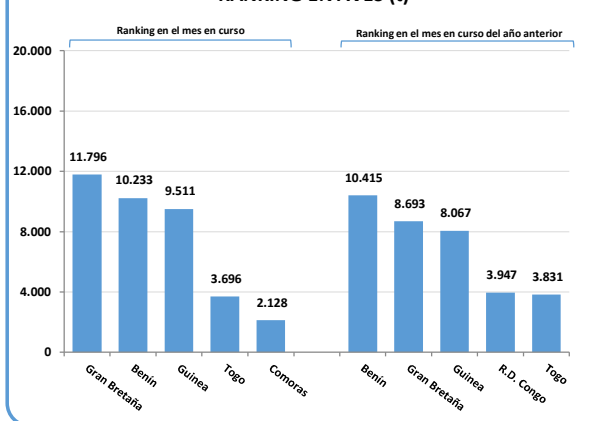
RANKING EN CARNES Y PREPARACIONES (t) (Acumulado anual)



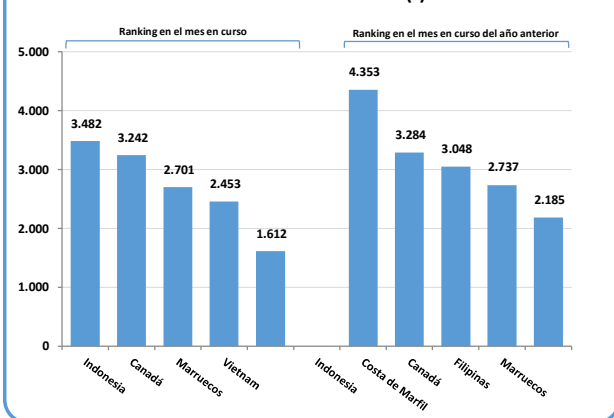
RANKING EN PORCINO (t)



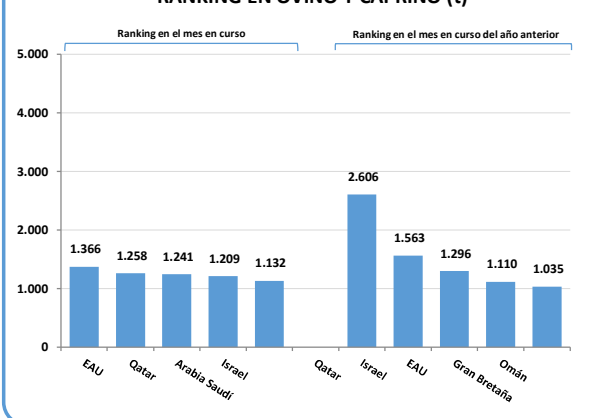
RANKING EN AVES (t)



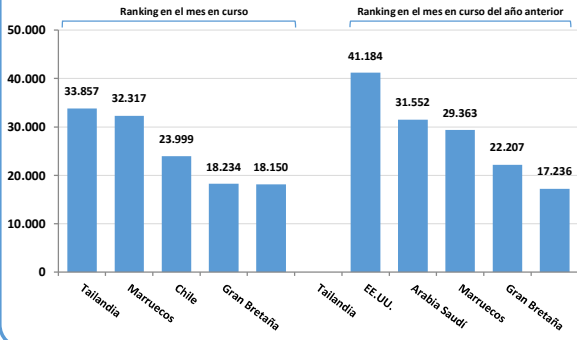
RANKING EN VACUNO (t)



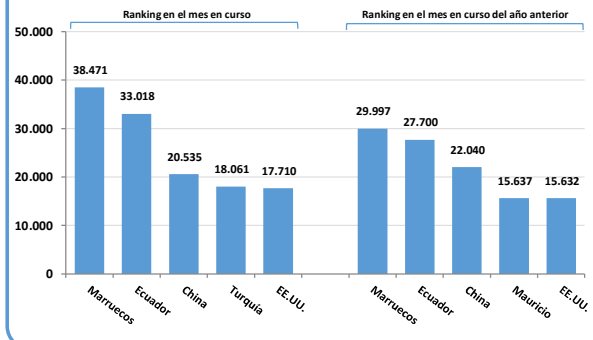
RANKING EN OVINO Y CAPRINO (t)



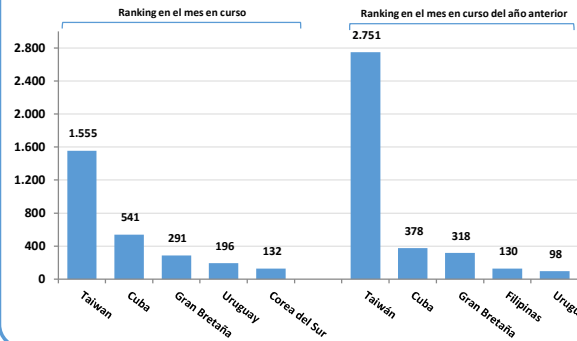
RANKING EN ALIMENTACIÓN ANIMAL (t) (sin paja ni forraje)



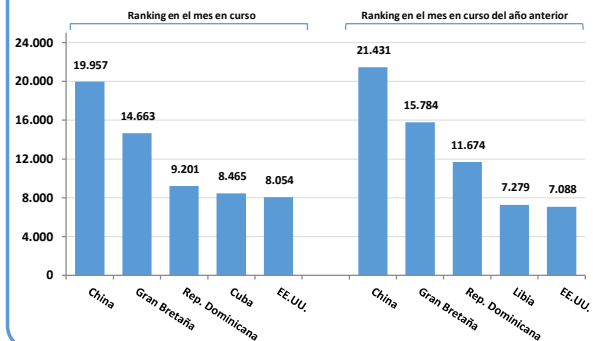
RANKING EN PESCADO Y PREPARACIONES DE LA PESCA (t)



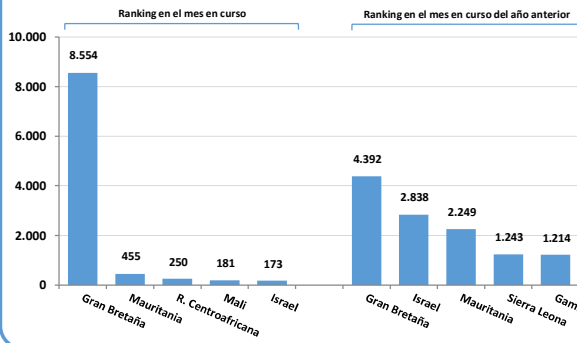
RANKING EN GRASAS (t)



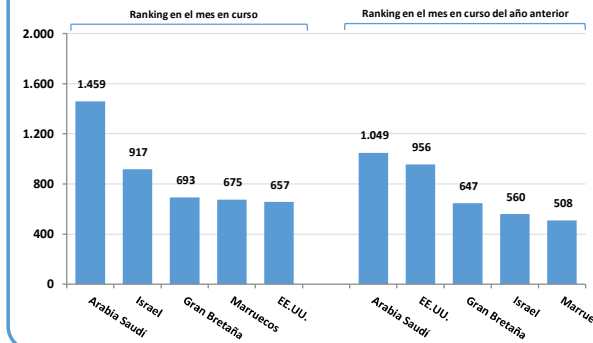
RANKING EN LECHE Y PRODUCTOS LÁCTEOS (t)



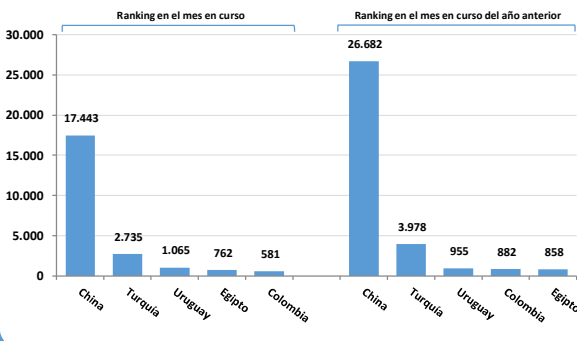
RANKING EN HUEVOS Y OVOPRODUCTOS (t)



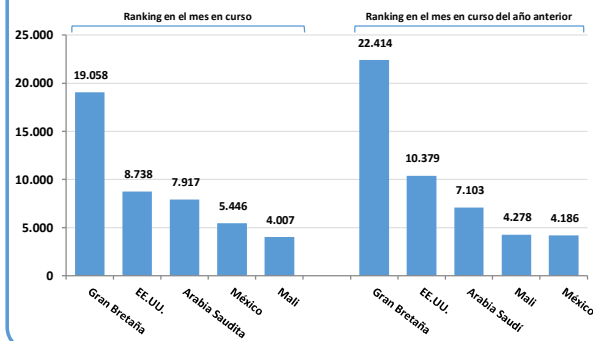
RANKING EN PRODUCTOS DE LA APICULTURA (t)



RANKING EN LANAS, PIELS Y CUEROS (t)



RANKING EN PREPARACIONES ALIMENTICIAS (t)

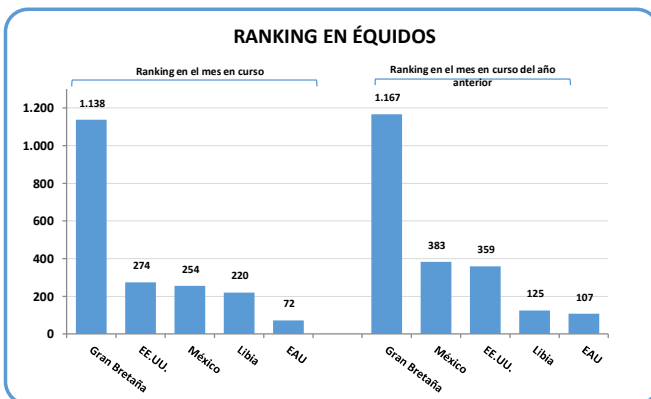
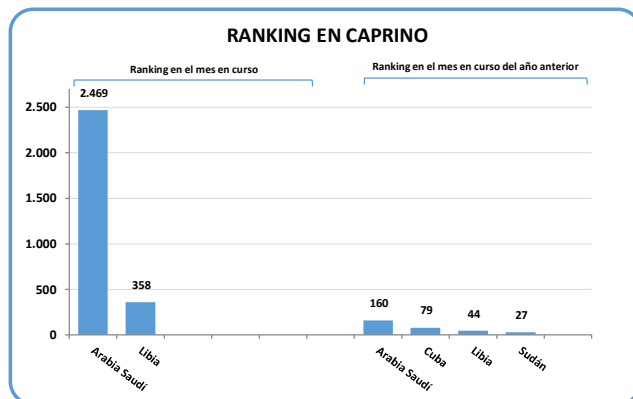
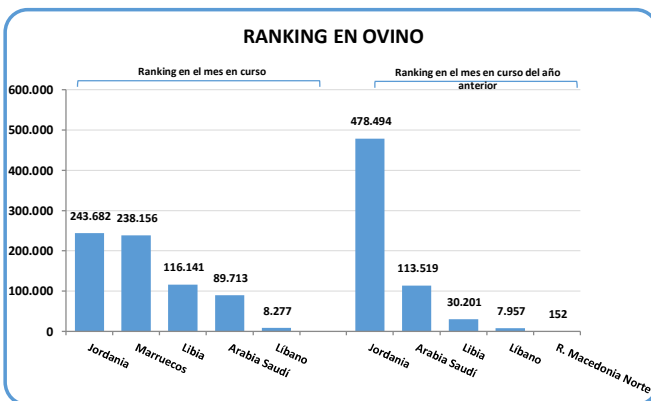
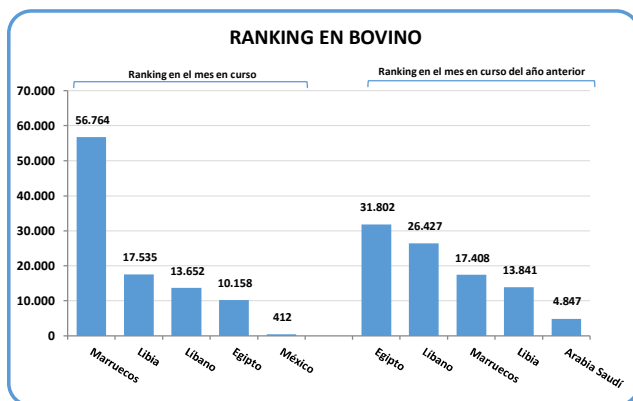


ANIMALES VIVOS (unidades)	Exportación en septiembre			Exportación anual acumulada		
	2023	2022	Δ%(1)	2023	2022	Δ%(1)
BOVINO	14.966	6.013	149%	98.880	98.426	0,5%
OVINO	70.119	26.476	165%	696.738	630.323	11%
CAPRINO	0	0	-	2.827	270	947%
ÉQUIDOS	188	272	-31%	2.150	2.211	-2,8%
PORCINO	0	105	-100%	5	228	-98%
AVES	35.402	78.429	-55%	205.677	349.973	-41%
<i>Gallus domesticus</i>	100	5.523	-98%	325	19.608	-98%
<i>Palomas</i>	0	30	-100%	72	460	-84%
<i>Otras especies</i>	35.302	72.876	-52%	205.280	329.905	-38%
PECES	0	0	-	220.060	1.552.000	-86%
INSECTOS (nº certificados)	146	176	-17%	1.176	1.458	-19%
<i>Abejorros (colmenas)</i>	6.570	37.231	-82%	136.821	182.819	-25%
<i>Insectos lucha biológica (certificados)</i>	142	157	-10%	1.073	1.318	-19%
OTROS ANIMALES*	4.250.169	1.175	361617%	8.178.693	6.621	123427%

*Incremento debido a la exportación de 4,25 millones de alevines de caracol. (1) =% mes del informe o acumulado del año actual/mes del informe o acumulado del año pasado.

ANIMALES DE COMPAÑÍA (unidades)	Exportación en septiembre			Exportación anual acumulada		
	2023	2022	Δ%(1)	2023	2022	Δ%(1)
<i>Perros</i>	1.269	1.224	3,7%	11.351	18.627	-39%
<i>Gatos</i>	276	225	23%	2.347	1.304	80%
<i>Otros</i>	1	2	-50%	33	33	0,0%
TOTAL	1.546	1.451	6,5%	13.731	19.964	-31%

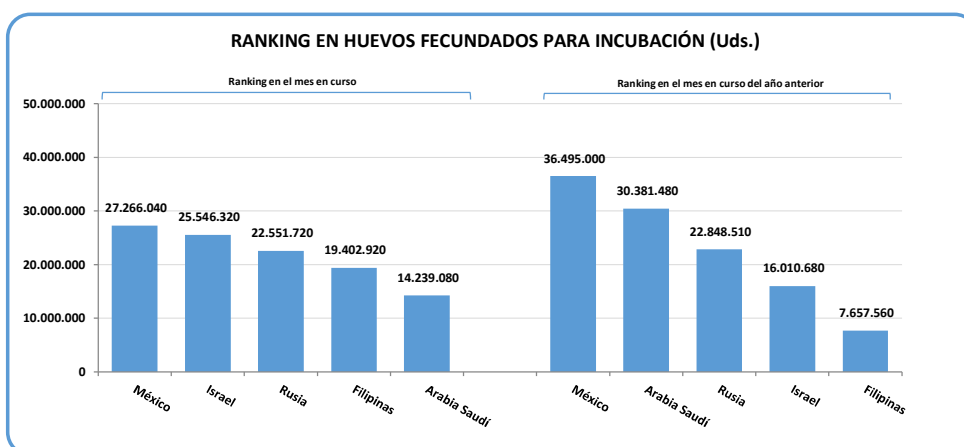
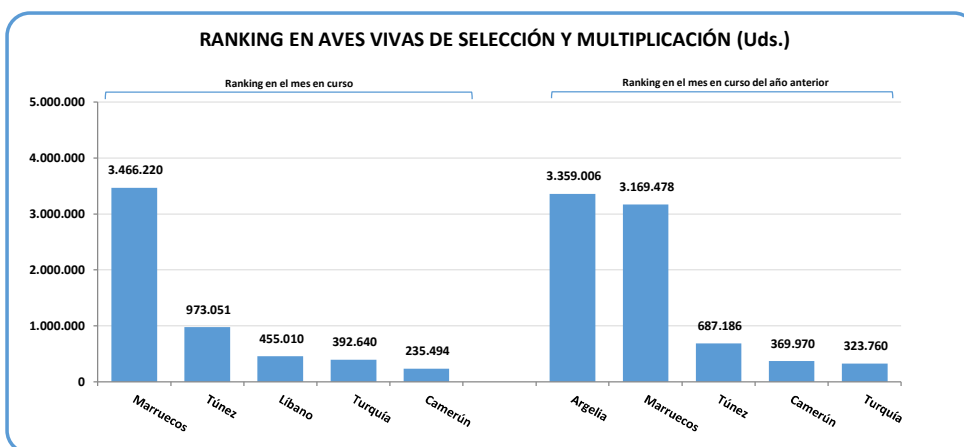
Rankings de animales vivos (acumulado anual)



GENÉTICA (unidades)	Exportación en septiembre			Exportación anual acumulada		
	2023	2022	Δ%(1)	2023	2022	Δ%(1)
Aves vivas selección-multiplicación	579.167	801.919	-28%	7.095.546	9.642.899	-26%
Huevos fecundados para incubación	11.166.840	15.626.400	-29%	126.247.140	126.199.226	0,0%
Semen de bovino	11.708	24.764	-53%	297.450	322.462	-7,8%
Semen de otros mamíferos	1.444	1.208	20%	5.700	6.709	-15%
Óvulos y embriones de mamíferos	58	8	625%	384	18	2033%
Huevas de trucha	13.499.870	39.125.760	-65%	178.420.794	256.188.222	-30%

(1) =% mes del informe o acumulado del año actual/mes del informe o acumulado del año pasado.

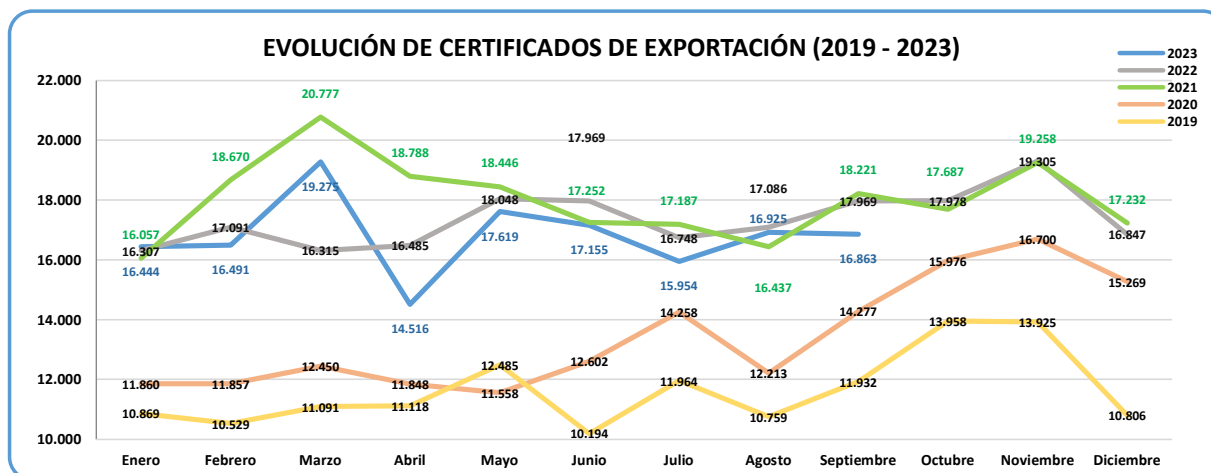
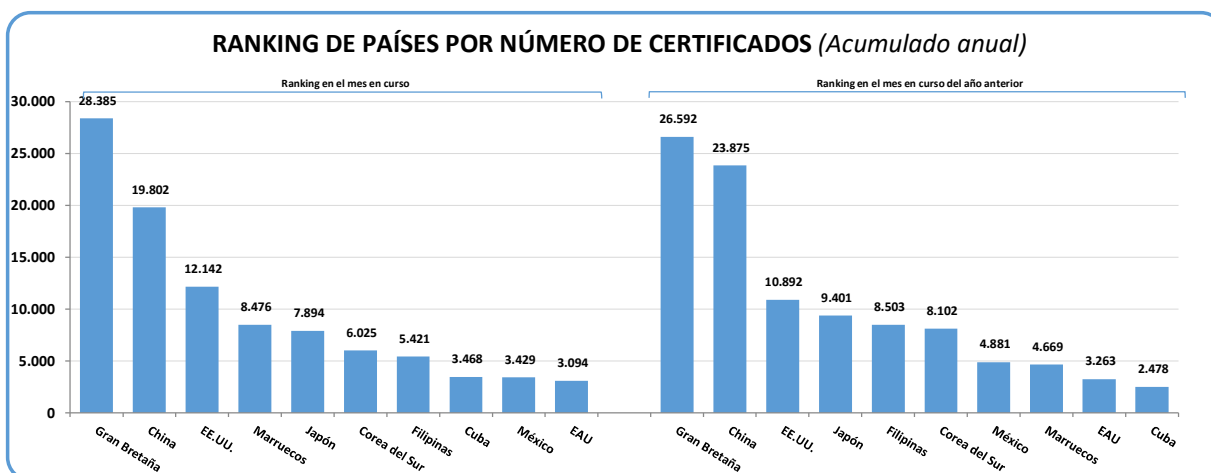
Rankings de genética (acumulado anual)



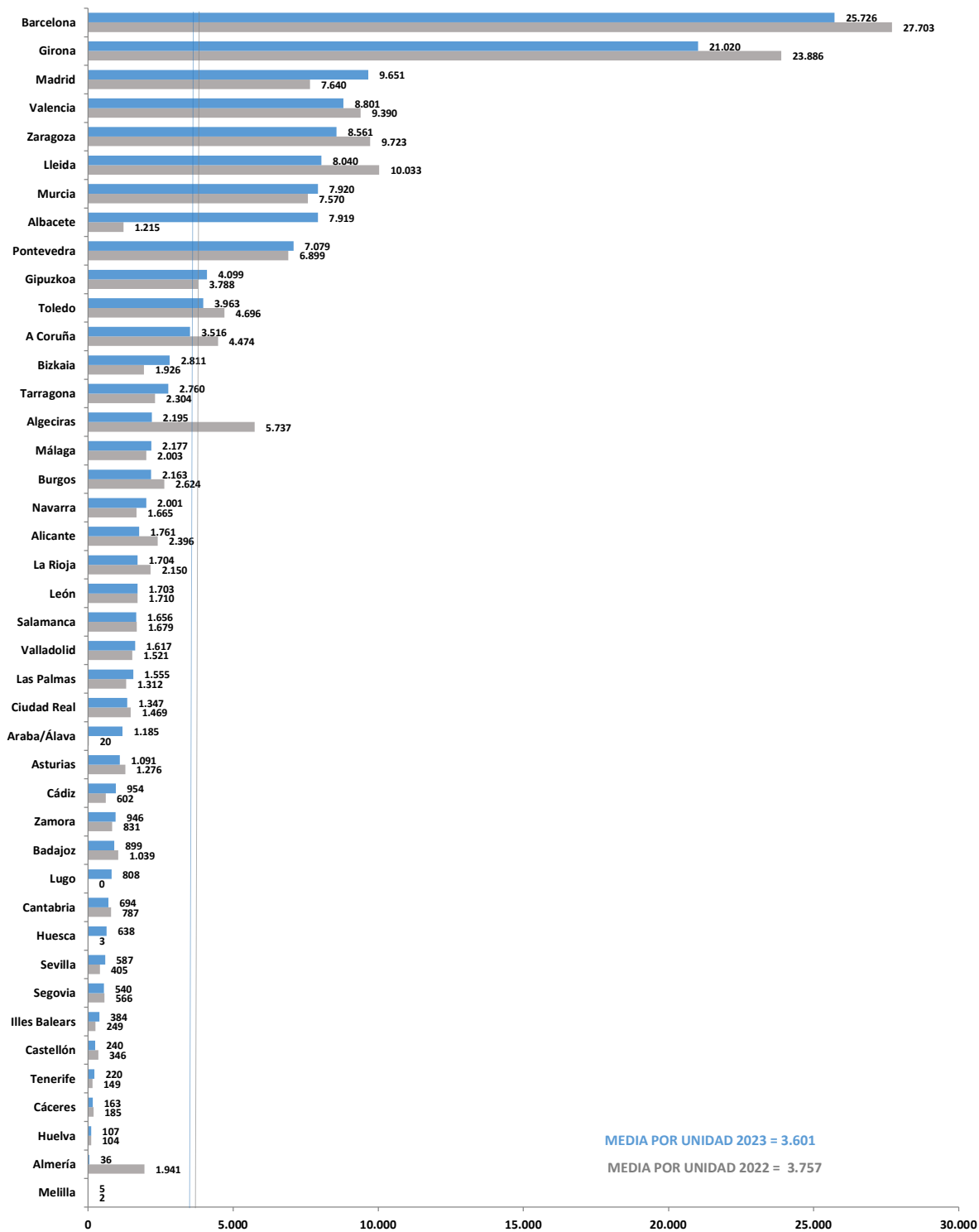
Certificados veterinarios emitidos (nº)

MESES	Mes a mes			Acumulados al mes		
	2023	2022	23/22 (Δ%)	Σ2023	ΧΣmes (20-22)	Σ23/ΧΣ (20-22) (Δ%)
Enero	16.444	16.307	0,8%	16.444	14.741	11,6%
Febrero	16.491	17.091	-3,5%	32.935	30.614	7,6%
Marzo	19.275	16.315	18,1%	52.210	47.128	10,8%
Abril	14.516	16.485	-11,9%	66.726	62.835	6,2%
Mayo	17.619	18.048	-2,4%	84.345	78.852	7,0%
Junio	17.155	17.969	-4,5%	101.500	94.793	7,1%
Julio	15.954	16.748	-4,7%	117.454	110.858	6,0%
Agosto	16.925	17.086	-0,9%	134.379	126.103	6,6%
Septiembre	16.863	17.969	-6,2%	151.242	142.925	5,8%
Octubre						
Noviembre						
Diciembre						
TOTAL	151.242	154.018	-1,8%	151.242	142.925	5,8%

* Datos provisionales de 2022.



Evolución de las unidades certificadoras para exportación (Acumulado anual)

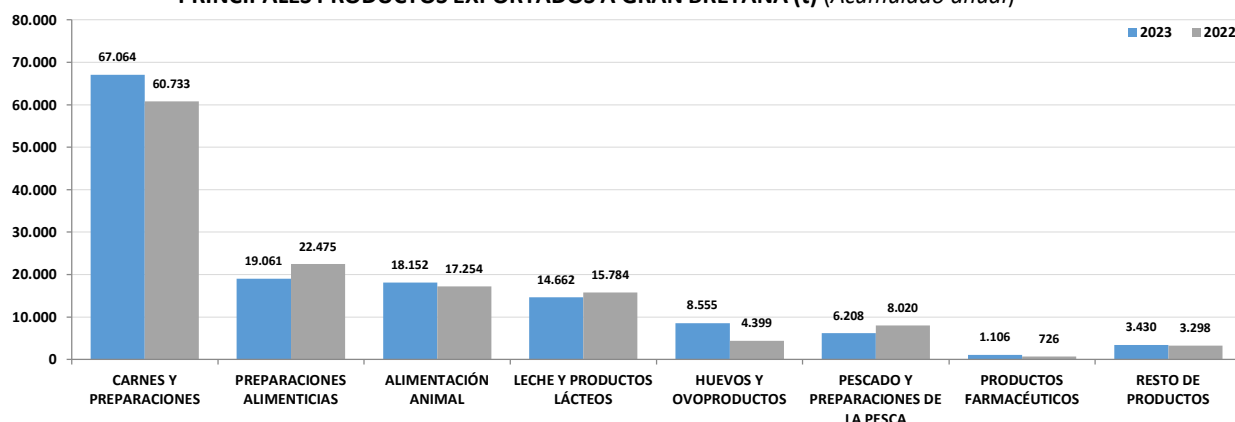


PRODUCTOS (toneladas)	Exportación en septiembre					Exportación anual acumulada				
	2023		2022		Δ%(3)	2023		2022		Δ%(3)
	t	% (1)	t	% (2)		t	% (1)	t	% (2)	
ALIMENTACIÓN ANIMAL	2.393	16%	1.764	13%	36%	18.988	14%	17.282	13%	10%
Alimentación animal (origen animal)	514	3,5%	396	2,9%	30%	4.122	3,0%	3.788	2,7%	8,8%
Alimentación animales de compañía	1.717	12%	760	5,6%	126%	12.098	8,8%	8.618	6,2%	40%
Alimentación animal (origen vegetal)(*)	35	0,2%	4	0,0%	817%	81	0,1%	215	0,2%	-62%
- Paja y forraje	7	0,0%	4	0,0%	90%	836	0,6%	29	0,0%	2832%
Alimentación animal (otro origen)	120	0,8%	600	4,4%	-80%	1.851	1,3%	4.632	3,4%	-60%
Alimentación animal (origen indeterminado)	0	0,0%	0	0,0%	-	0	0,0%	0	0,0%	-
CARNES Y PREPARACIONES	6.724	45%	6.904	51%	-2,6%	67.064	49%	60.733	44%	10%
Carnes y preparaciones de porcino	4.517	30%	4.440	33%	1,7%	40.292	29%	37.960	27%	6,1%
Carnes y preparaciones de vacuno	194	1,3%	180	1,3%	7,9%	1.441	1,0%	1.572	1,1%	-8,4%
Carnes y preparaciones de ovino y caprino	129	0,9%	122	0,9%	5,5%	1.364	1,0%	1.101	0,8%	24%
Carnes y preparaciones de aves	673	4,5%	885	6,5%	-24%	11.795	8,5%	8.693	6,3%	36%
Otras carnes y preparaciones	1.211	8,2%	1.278	9,4%	-5,2%	12.172	8,8%	11.408	8,3%	6,7%
PESCADO Y PREPARACIONES DE LA PESCA	589	4,0%	1.061	7,8%	-44%	6.208	4,5%	8.020	5,8%	-23%
Pescados y sus preparaciones	412	2,8%	844	6,2%	-51%	4.213	3,0%	5.697	4,1%	-26%
Moluscos y sus preparaciones	141	1,0%	164	1,2%	-14%	1.494	1,1%	1.823	1,3%	-18%
Crustáceos y sus preparaciones	34	0,2%	52	0,4%	-35%	491	0,4%	491	0,4%	0,0%
Otros (invertibrados, caviar y sucedáneos)	2	0,0%	1	0,0%	186%	10	0,0%	9	0,0%	17%
GRASAS	40	0,3%	25	0,2%	60%	291	0,2%	318	0,2%	-8,7%
Grasas de cerdo (manteca)	0	0,0%	0	0,0%	-	0	0,0%	0	0,0%	-
Otras grasas	40	0,3%	25	0,2%	60%	291	0,2%	318	0,2%	-8,7%
LECHE Y PRODUCTOS LÁCTEOS	2.252	15%	1.280	9,4%	76%	14.662	11%	15.784	11%	-7,1%
Leche	384	2,6%	328	2,4%	17%	3.397	2,5%	2.275	1,6%	49%
Quesos y requesón	513	3,5%	360	2,7%	42%	3.107	2,2%	3.428	2,5%	-9,4%
Otros productos lácteos	1.355	9,1%	592	4,4%	129%	8.158	5,9%	10.082	7,3%	-19%
HUEVOS Y OVOPRODUCTOS	697	4,7%	518	3,8%	34%	8.555	6,2%	4.399	3,2%	94%
Huevos	697	4,7%	518	3,8%	34%	8.555	6,2%	4.367	3,2%	96%
Ovoproductos	0	0,0%	0	0,0%	-	0	0,0%	32	0,0%	-
PRODUCTOS DE LA APICULTURA	30	0,2%	61	0,5%	-51%	692	0,5%	645	0,5%	7,3%
LANAS, PIELS Y CUEROS	23	0,2%	53	0,4%	-56%	186	0,1%	443	0,3%	-58%
Piel y cueros	0	0,0%	0	0,0%	-	1	0,0%	1	0,0%	-0,5%
Lanas	23	0,2%	53	0,4%	-56%	185	0,1%	442	0,3%	-58%
PRODUCTOS FARMACÉUTICOS	130	0,9%	63	0,5%	105%	1.106	0,8%	726	0,5%	52%
ALBUMINOIDEOS, GELATINAS, PEPTONAS	24	0,2%	19	0,1%	25%	296	0,2%	214	0,2%	38%
PREPARACIONES ALIMENTICIAS	1.891	13%	1.684	12%	12%	19.061	14%	22.475	16%	-15%
De cereales, harina, almidón, fécula, leche	940	6,3%	688	5,1%	37%	7.639	5,5%	6.715	4,9%	14%
De hortalizas, frutas y otros frutos	401	2,7%	413	3,0%	-2,9%	3.886	2,8%	3.416	2,5%	14%
Para sopas, potajes y caldos	230	1,6%	165	1,2%	40%	1.856	1,3%	1.279	0,9%	45%
Otras preparaciones alimenticias	320	2,2%	418	3,1%	-24%	5.681	4,1%	11.066	8,0%	-49%
ABONOS	21	0,1%	63	0,5%	-67%	289	0,2%	296	0,2%	-2,3%
PRODUCTOS QUÍMICOS ORGÁNICOS	0	0,0%	0	0,0%	-	0	0,0%	0	0,0%	-19%
PRODUCTOS DE INDUSTRIAS QUÍMICAS	0	0,0%	6	0,0%	-	1	0,0%	7	0,0%	-84%
RESTO DE PRODUCTOS	24	0,2%	58	0,4%	-59%	839	0,6%	1.346	1,0%	-38%
TOTAL	14.838	100%	13.561	100%	9,4%	138.236	100%	132.689	96%	4,2%

(1) =% mes del informe o acumulado del año actual/TOTAL. (2) =% mes del informe o acumulado del año anterior/TOTAL. (3) = incremento mensual o del acumulado anual.

(*) No incluye ni paja ni forraje por su importancia y al estar especificado aparte.

PRINCIPALES PRODUCTOS EXPORTADOS A GRAN BRETAÑA (t) (Acumulado anual)*



(* El dato de Alimentación Animal no incluye ni la paja ni el forraje.)

Exportación de animales vivos a Gran Bretaña

ANIMALES VIVOS (unidades)	Exportación en septiembre			Exportación anual acumulada		
	2023	2022	Δ%(1)	2023	2022	Δ%(1)
BOVINO	0	0	-	0	0	-
OVINO	0	0	-	0	0	-
CAPRINO	0	0	-	0	0	-
ÉQUIDOS	89	60	48%	1.138	1.165	-2,3%
PORCINO	0	0	-	0	0	-
AVES	32.359	75.746	-57%	194.239	337.911	-43%
<i>Gallus domesticus</i>	0	5.510	-	0	19.510	-
<i>Palomas</i>	0	0	-	0	0	-
<i>Otras especies</i>	32.359	70.236	-54%	194.239	318.401	-39%
PECES	0	0	-	0	0	-
INSECTOS (nº certificados)	0	0	-	35	39	-10%
<i>Abejorros (colmenas)</i>	0	0	-	18.040	17.894	0,8%
<i>Insectos lucha biológica (certificados)</i>	0	0	-	29	20	45%
OTROS ANIMALES*	0	65	-	1.134	1.200	-5,5%

ANIMALES DE COMPAÑÍA (unidades)	Exportación en septiembre			Exportación anual acumulada		
	2023	2022	Δ%(1)	2023	2022	Δ%(1)
<i>Perros</i>	349	299	17%	2.760	3.372	-18%
<i>Gatos</i>	23	19	21%	306	224	37%
<i>Otros</i>	0	0	-	6	0	-
TOTAL	372	318	17%	3.072	3.596	-15%

Exportación de genética a Gran Bretaña

GENÉTICA (unidades)	Exportación en septiembre			Exportación anual acumulada		
	2023	2022	Δ%(1)	2023	2022	Δ%(1)
<i>Aves vivas selección-multiplicación</i>	8.000	0	-	70.640	7.040	903%
<i>Huevos fecundados para incubación</i>	7.200	0	-	1.760.120	1.291.700	36%
<i>Semen de bovino</i>	0	12.951	-	24.413	43.561	-44%
<i>Semen de otros mamíferos</i>	0	0	-	559	43	1200%
<i>Óvulos y embriones de mamíferos</i>	0	0	-	21	0	-
<i>Huevas de trucha</i>	0	0	-	364.000	288.000	26%

(1) =% mes del informe o acumulado del año actual/mes del informe o acumulado del año pasado.

A partir de enero de 2019, los Informes de Exportación Animal se elaboran utilizando nuevos criterios en la clasificación de los productos exportados en los diferentes epígrafes. Por este motivo las cifras no son directamente comparables con las incluidas en los informes publicados en la web del MAPA hasta diciembre de 2018. A continuación se especifican las partidas arancelarias incluidas en el cálculo de las cantidades exportadas para cada epígrafe. Los códigos que aparecen subrayados se utilizan en dos epígrafes dependiendo del uso final al que se destine el producto (determinado a partir del tipo de certificado de exportación utilizado).

ALIMENTACIÓN ANIMAL:

Alimentación animal (origen animal): 0206299900 80, 02.07.14.70, 02.07.14.99, 0302431000 80, 0302440010 80, 0302990020 80, 0303311000 80, 0303541010 80, 0303599000 80, 0303893990 80, 0303899090 80, 0304599015 80, 0404100200 80, 0404101200 80, 0404102600 80, 0504000090 80, 05.05.90, 0506100000 80, 0511911000 80, 05.11.99.10, 0511998590 80, 15.01, 15.02, 15.03, 15.04, 15.06, 15.16.10, 23.01.10, 23.01.20, 2309901021 80, 2309901039 80, 2309901081 80, 2309901099 80, 2309903390 80, 2309903590 80, 2309903990 80, 2309904390 80, 2309904990 80, 2309905390 80, 2309905990 80, 2309907090 80, 35.01, 35.02, 35.03, 35.04

Alimentación animal (origen vegetal) sin incluir paja y forraje: 07, 10, 11, 12.01, 12.02, 12.03, 12.04, 12.05, 12.06, 12.07, 12.08, 12.10, 12.12.21, 12.12.29, 12.12.91, 12.12.92, 12.12.93, 12.12.94, 12.12.99.41, 12.12.99.49, 12.12.99.95.90.80, 15.07, 15.08, 15.09, 15.10, 15.11, 15.12, 15.13, 15.14, 15.15, 15.16.20, 15.18.00.10, 15.18.00.31, 15.18.00.39, 23.02, 23.03, 23.04, 23.05, 23.06, 23.07, 23.08, 2309902000 80, 2309903114 80, 2309903119 80, 2309903130 80, 2309903187 80, 2309903188 80, 2309904120 80, 2309904149 80, 2309904159 80, 2309904189 80, 2309905190 80, 2309909190 80, 35.05

Paja y forraje: 12.13, 12.14

Alimentación animal (otro origen): 15.18.00.91, 15.18.00.95, 15.18.00.99, 2102101010 80, 2102109010 80, 2102201110 80, 2102201910 80, 2102209000 80, 2309909639 80, 2309909695 80, 25, 28, 29, 32, 33.02, 38.04, 38.05, 38.06, 38.07, 38.23, 38.24

Alimentación animales de compañía (perros y gatos): 23.09.10, 2309901031 80, 2309901091 80, 2309903111 80, 2309903117 80, 2309903181 80, 2309903310 80, 2309903510 80, 2309903910 80, 2309904141 80, 2309904151 80, 2309904181 80, 2309904310 80, 2309904910 80, 2309905110 80, 2309905310 80, 2309905910 80, 2309907010 80, 2309909110 80, 2309909631 80, 2309909691 80

CARNES Y PREPARACIONES:

Carnes y preparaciones de porcino: 02.03, 02.06.30, 02.06.41, 02.06.49, 02.09.10, 02.10.11, 02.10.12, 02.10.19, 02.10.99.41, 02.10.99.49, 16.02.41, 16.02.42, 16.02.49, 16.02.90.51

Carnes y preparaciones de vacuno: 02.01, 02.02, 02.06.10.95, 02.06.10.98, 02.06.21, 02.06.22, 02.06.29.91, 02.06.29.99, 02.10.20, 02.10.99.51, 02.10.99.59, 16.02.50, 16.02.90.61, 16.02.90.69

Carnes y preparaciones de ovino y caprino: 02.04, 02.06.80.99, 02.06.90.99, 02.10.99.21, 02.10.99.29, 02.10.99.85.10.80, 16.02.90.91, 16.02.90.95

Carnes y preparaciones de aves: 02.07, 02.09.90, 02.08.90.10, 02.10.99.71, 02.10.99.79, 0210993910 80, 16.02.20.10, 16.02.31, 16.02.32, 16.02.39 (el TARIC 02.07.14.70 y 02.07.14.99 están duplicados).

Otras carnes y preparaciones: 02.05, 02.06.80.91, 02.06.90.91, 02.08, 02.10.91, 02.10.92, 02.10.93, 02.10.99.10, 02.10.99.31, 02.10.99.90, 0210998590 80, 0210993990 80, 16.01, 16.02.10, 16.02.20.90, 16.02.90.10, 16.02.90.31, 16.02.90.99, 0504000010 80, 39.17.10, 0504000090 80, 23.01.10

PESCADO Y PREPARACIONES DE LA PESCA:

Pescados y sus preparaciones: 03.02, 03.03, 03.04, 03.05, 16.04.11, 16.04.12, 16.04.13, 16.04.13, 16.04.14, 16.04.15, 16.04.16, 16.04.17, 16.04.18, 16.04.19, 16.04.20

Moluscos y sus preparaciones: 03.07, 16.05.51, 16.05.52, 16.05.53, 16.05.54, 16.05.55, 16.05.56, 16.05.57, 16.05.58, 16.05.59

Crustáceos y sus preparaciones: 03.06, 16.05.10, 16.05.21, 16.05.29, 16.05.30, 16.05.40

Otros (resto de invertebrados, caviar y sus sucedáneos): 03.08, 03.09, 16.04.31, 16.04.32, 16.05.61, 16.05.62, 16.05.63, 16.05.69

GRASAS:

Grasas de cerdo (manteca): 15.01.10, 15.01.20

Otras grasas: 15.01.90, 15.02, 15.03, 15.04, 15.05, 15.06, 15.16.10, 15.17, 15.18, 15.21.10, 1521901000 80, 1521909100 80, 1521909900 80, 15.22

LECHE Y PRODUCTOS LÁCTEOS:

Leche: 04.01, 04.02

Quesos y requesón: 04.06

Otros productos lácteos: 04.03, 04.04, 04.05

HUEVOS Y OVOPRODUCTOS:

Huevos: 04.07.21, 04.07.29, 04.07.90

Ovoproductos: 04.08

PRODUCTOS DE LA APICULTURA: 04.09, 1212999510 80, 1521909100 10

LANAS, PIELES Y CUEROS:

Pieles y cueros: 41, 42, 43.01, 43.02, 43.03

Lanas: 51

PRODUCTOS FARMACÉUTICOS: 30.01, 30.02, 30.03, 30.04, 30.06

ALBUMINOIDEAS, GELATINAS, PEPTONAS: 35.01, 35.02, 35.03, 35.04, 35.05, 35.06, 35.07

PREPARACIONES ALIMENTICIAS:

De cereales, harina, almidón, fécula, leche: 19.01, 19.02, 19.04, 19.05

De hortalizas, frutas y otros frutos: 20.01, 20.02, 20.03, 20.04, 20.05, 20.06, 20.07, 20.08, 20.09

Para sopas, potajes y caldos: 21.04

Otras preparaciones alimenticias: 21.01, 2102101090 80, 2102103100 80, 2102103900 80, 2102109090 80, 2102201190 80, 2102201990 80, 2102209000 80, 2102300000 80, 21.03, 21.05, 21.06

ABONOS: 31

PRODUCTOS QUÍMICOS ORGÁNICOS: 29.36, 29.37, 29.40, 29.41, Resto del capítulo 29

PRODUCTOS DE INDUSTRIAS QUÍMICAS: 38.08, 38.21, 38.22

RESTO DE PRODUCTOS:

02.06.10.10, 02.06.29.10, 02.06.80.10, 02.06.90.10, 04.10, 05.02, 05.05.10, 05.05.90, 05.06, 05.07, 05.08, 05.10, 0511911000 80, 0511919000 80, 05.11.99.10, 05.11.99.31, 05.11.99.39, 0511998590 80, 13.01, 13.02, 16.03, 17.02, 17.04, 18, 22.02, 22.08, 28, 32, 33.01, 33.02, 33.04, 33.07, 34, 39.13, 50.01, 50.02, 50.03, 50.04, 50.05, 50.06, 50.07, 67, 71.01, 95.07, 95.08, 96.01, 96.02, 97.05, 99

ANIMALES VIVOS:

Bovino: 01.02

Ovino: 01.04.10

Caprino: 01.04.20

Équidos: 01.01

Porcino: 01.03

Aves:

▪ Gallus domesticus: 01.05.94

▪ Palomas: 01.06.39.10

▪ Otras especies: 01.05.99, 01.06.31, 01.06.32, 01.06.33, 01.06.39.80

Peces: 03.01.91, 03.01.11, 03.01.19, 03.01.92, 03.01.93, 03.01.94, 03.01.95, 03.01.99

Insectos: 01.06.41, 01.06.49 (abejorros e insectos de lucha biológica se contabilizan por tipo de certificado).

Otros animales: 01.06.11, 01.06.12, 01.06.13, 01.06.14, 01.06.19, 01.06.20, 01.06.90

GENÉTICA:

Aves vivas selección-multiplicación: 01.05.11, 01.05.12, 01.05.13, 01.05.14, 01.05.15

Huevos fecundados para incubación: 04.07.11, 04.07.19

Semen de bovino: 05.11.10.00

Semen de otros mamíferos: 0511998510 80

Óvulos y embriones de mamíferos: 0511998520 80

Huevas de truchas: 0511919000 80