



25 de febrero 2015

---

**Índice:**

---

**1. Precios Medios Nacionales, comentarios y gráficos**

**2. Precios en Mercados Representativos UE**

- 2.1 Cereales
- 2.2 Vinos de mesa
- 2.3 Aceites y Semillas
- 2.4 Frutas y Hortalizas
- 2.5 Vacuno
- 2.6 Ovino
- 2.7 Porcino



GOBIERNO  
DE ESPAÑA

MINISTERIO  
DE AGRICULTURA, ALIMENTACIÓN  
Y MEDIO AMBIENTE

## **SECRETARÍA GENERAL TÉCNICA**

Subdirección General de Estadística

[sgestadi@magrama.es](mailto:sgestadi@magrama.es)

<http://www.magrama.gob.es/es/estadistica/temas/default.aspx>

Publicación elaborada por la  
Secretaría General Técnica  
Subdirección General de Estadística



**MINISTERIO DE AGRICULTURA, ALIMENTACIÓN Y MEDIO AMBIENTE**

### **Edita**

© Ministerio de Agricultura, Alimentación y Medio Ambiente  
Secretaría General Técnica  
Centro de Publicaciones  
Catálogo de Publicaciones de la Administración General del Estado:  
<http://publicacionesoficiales.boe.es/>

N.I.P.O.: 280-15-017-3

Se permite la utilización, copia o reproducción de los datos de este Boletín siempre que se cite expresamente su procedencia

**CEREALES (▼):** Descenso generalizado en el precio de los cereales grano, con poca actividad. Trigo blando panificable (-0,76%), cebada pienso (-0,71%) y maíz grano (-0,30%).

**VINOS sin DOP/IGP (=):** Ligero incremento en los vinos blancos (1,12%) y descenso en los vinos tintos (-1%).

**ACEITES VEGETALES (=):** Continúan elevados los precios medios en origen del aceite de oliva, aunque se han anotado descensos en algunas categorías y provincias. Aceite de oliva virgen (1,30%), aceite de oliva lampante (-0,59%), aceite de orujo crudo (-0,61%) y aceite de girasol refinado (0,62%).

**CÍTRICOS (▲):** Crece el interés y mejora la cotización de la clementina (8,57%). En el limón, el número de las transacciones baja por la firmeza que presentan tanto la oferta como la demanda por lo que los precios permanecen casi inamovibles (-0,65%). Mercado ralentizado de la naranja con precios a la baja (-8,44%).

**FRUTA DE PEPITA (▼):** El exceso de producto en atmosfera controlada de pera blanquilla, unido a la poca salida en los mercados hacen que los precios bajen (-4,77%). La oferta de manzana que se encuentra en las cámaras encuentra dificultades de salida en los mercados exterior e interior y obliga a ceder precios en las transacciones (-10,30%).

**HORTALIZAS (▼):** Predominio del descenso en las cotizaciones del mercado hortícola, destacando la bajada de la acelga (-6,86%), fresón (-3,33%), judía verde (-4,73%) y tomate (-4,39%). Por el contrario suben lechuga romana (4,88%) y pimiento verde (2,74%). Las condiciones climatológicas han influido en los volúmenes de entrada de estos productos en la cadena de comercialización.

**VACUNO (=):** Estabilidad en los precios de la carne de vacuno (canales de ternera 0,23%, canales de animales 8-12 meses 0,49% y canales de machos 12-24 meses (-0,17%)), sin demanda ni consumo nacional y sostenimiento de la exportación. Las cotizaciones de los animales con destino vida sin variaciones significativas (0,26%).

**CORDERO (▼):** Descenso (-3,01% de media) en los precios de las canales de cordero, debido a la influencia de la poca demanda que hay en el mercado, con ventas mínimas en el interior y en el exterior.

**PORCINO (▲):** Al alza el **porcino de capa blanca** (2,73% de media), debido a la poca oferta de animales, tanto en España como en el resto de plazas europeas, mientras que la demanda de los mataderos aumenta y la exportación sigue a buen ritmo. Nueva subida semanal en el precio del **lechón base 20 kg (▲)** (7,31%), en un mercado con tendencia alcista que se mantendrá en semanas posteriores, debido al incremento de sacrificios de porcino en toda Europa con el consiguiente aumento de demanda.

**POLLOS (▼):** La canal de pollo registra un descenso en sus precios (-0,72%).

**HUEVOS (▲):** Semana de tranquilidad en este sector, con ligeras apreciaciones de los diferentes gramajes (1,32% la Clase L y 1,47% la Clase M).

**CONEJO (▼):** Bajada (-6,23%) del conejo vivo de granja, alcanza los precios mínimos de las últimas campañas (153,47 €/100 kg vivo).

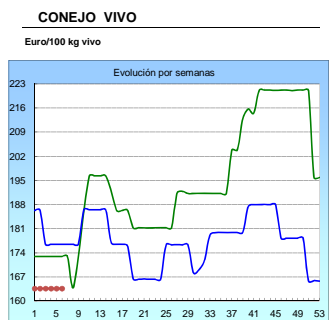
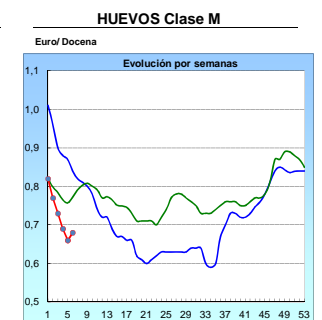
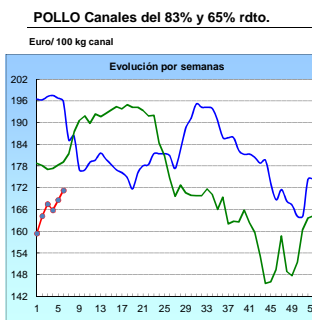
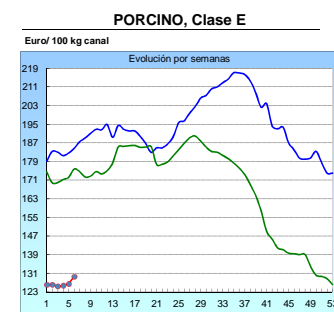
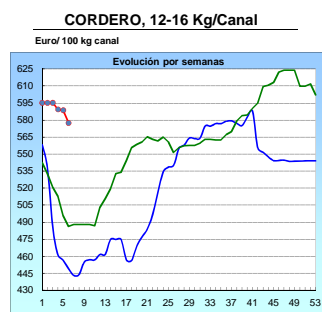
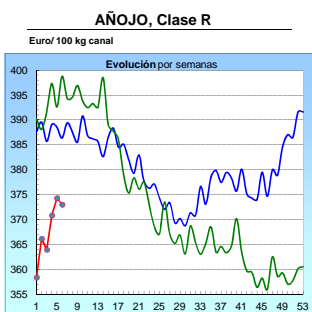
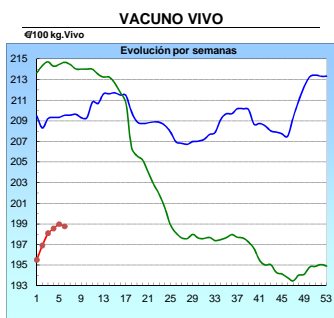
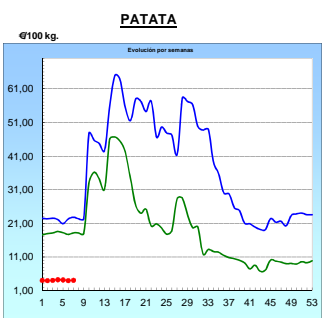
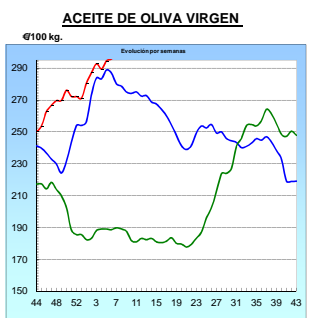
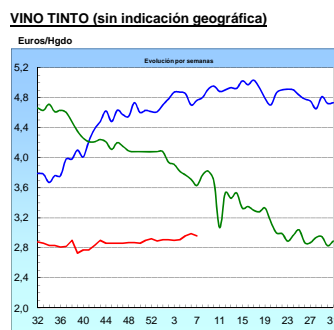
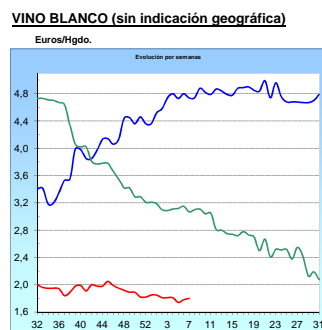
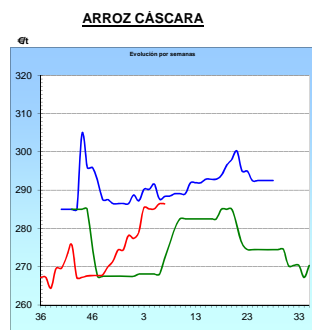
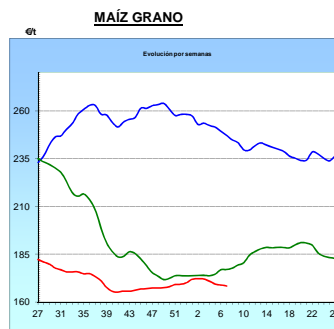
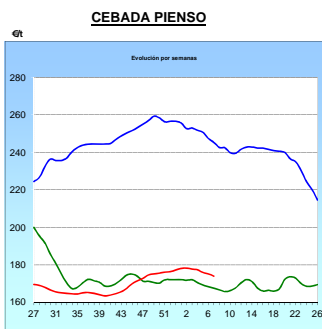
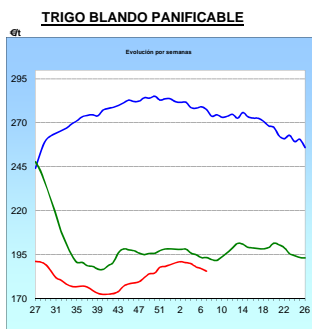
**LÁCTEOS (▼):** Sigue el descenso en las cotizaciones del suero de leche en polvo (-1,69%).

PRODUCTOS AGRARIOS (especificaciones)		Semana 6 09-15/02	Semana 7 16-22/02	Variación semanal euros	Variación semanal %
<b>AGRICOLAS</b>					
(1)	Trigo blando panificable (€/t)	186,92	185,50	-1,42	-0,76
(1)	Cebada pienso (€/t)	175,22	173,97	-1,25	-0,71
(1)	Maíz grano (€/t)	168,87	168,37	-0,50	-0,30
(4)	Arroz cáscara (€/t)	286,39	286,39	0,00	0,00
(1)	Alfalfa (€/t)	161,20	161,20	0,00	0,00
(2)	Vino blanco sin indicación geográfica (€/hgdo)	1,78	1,80	0,02	1,12
(2)	Vino tinto sin indicación geográfica (€/hgdo, 12p. color)	2,99	2,96	-0,03	-1,00
(3)	Aceite de oliva virgen de 0,8 a 2º (€/100 kg)	295,84	299,69	3,85	1,30
(3)	Aceite de oliva lampante, más de 2º (€/100 kg)	269,06	267,48	-1,58	-0,59
(3)	Aceite de orujo crudo (€/100 kg)	122,60	121,85	-0,75	-0,61
(3)	Aceite girasol refinado (€/100 kg)	80,25	80,75	0,50	0,62
(4)	Clementina (€/100kg)	32,34	35,11	2,77	8,57
(4)	Limón (€/100 kg)	23,53	23,38	-0,15	-0,65
(4)	Naranja (€/100kg)	15,74	14,41	-1,33	-8,44
(4)	Manzana Golden (€/100 kg)	28,30	25,38	-2,92	-10,30
(4)	Pera Blanquilla (€/100kg)	50,21	47,82	-2,39	-4,77
(4)	Acelga (€/100kg)	62,82	58,51	-4,31	-6,86
(4)	Cebolla (€/100/kg)	8,00	8,00	0,00	0,00
(4)	Fresón (€/100kg)	210,00	203,00	-7,00	-3,33
(4)	Judía verde tipo plana (€/100 kg)	267,04	254,42	-12,62	-4,73
(4)	Lechuga Romana (€/100 kg)	26,97	28,29	1,32	4,88
(4)	Pimiento verde tipo italiano (€/100 kg)	100,07	102,81	2,74	2,74
(4)	Tomate liso (€/100 kg)	41,38	39,57	-1,82	-4,39
(4)	Patata (€/100 kg)	4,02	4,14	0,11	2,76
<b>GANADEROS</b>					
(5)	Ternera, conjunto clases (€/100 kg canal)	388,48	389,36	0,88	0,23
(5)	Animales de 8 a 12 meses (Clase R) (€/100 kg canal)	371,77	373,59	0,63	0,49
(5)	Machos de 12 a 24 meses (Clase R) (€/100 kg canal)	373,03	372,40	0,56	-0,17
(5)	Bovino vivo, conjunto categorías (€/100 kg vivo)	198,77	199,57	0,80	0,40
(5)	Corderos 9-19 kilos (€/100 kg canal)	644,77	625,51	-19,26	-2,99
(5)	Corderos 12-16 kilos (€/100 kg canal)	577,57	560,06	-17,51	-3,03
(5)	Porcino >60% magro (Clase S) (€/100 kg canal)	134,29	137,98	3,69	2,75
(5)	Porcino 60-55% magro (Clase E) (€/100 kg canal)	129,56	132,51	2,95	2,28
(5)	Porcino 55-50% magro (Clase U) (€/100 kg canal)	132,69	136,15	3,46	2,61
(5)	Porcino 50-45% magro (Clase R) (€/100 kg canal)	132,21	136,54	4,33	3,28
(5)	Lechón 20 kg (€/unidad)	36,23	38,88	2,65	7,31
(6)	Pollo, media de canales del 83% y 65% rdto. (€/100 kg canal)	171,29	170,05	-1,24	-0,72
(6)	Pollo P10 (83% rdto.) (€/100 kg canal)	159,76	157,48	-2,28	-1,43
(6)	Pollo P90 (65% rdto.) (€/100 kg canal)	172,65	171,53	-1,12	-0,65
(7)	Huevos - Clase L (€/docena)	0,76	0,77	0,01	1,32
(7)	Huevos - Clase M (€/docena)	0,68	0,69	0,01	1,47
(8)	Conejo 1,8-2,2 kilo, vivo (€/100 kg)	163,67	153,47	-10,20	-6,23
(10)	Suero de leche en polvo (€/100 kg)	83,95	82,53	-1,42	-1,69
(9)	Leche de vaca (€/100 litros): Fuente FEAGA	Precio diciembre 2014: 34,40 €/100 litros			

Posición comercial: (1) Entrada industria ; (2) Salida bodega; (3) Salida almazara; (4) Granel; s/árbol, finca,almacén agricultor,alhóndiga,lonja; (5) Entrada matadero; (6) Salida muelle matadero; (7) Salida muelle centro de embalaje; (8) Salida granja; (9) Precio pagado al ganadero (10) Precio franco fábrica sin impuestos ni costes

# PRECIOS MEDIOS NACIONALES

— antepenúltima campaña  
— penúltima campaña  
— campaña actual



**I-2 PRECIOS EN MERCADOS REPRESENTATIVOS - CEREAL**

Precios en Euro/Tonelada

**REGLAMENTO (UE) N° 1272/2009 DE LA COMISION. Artículo 56, apartado 3.**

**Precios de comercio al por mayor. Mercancia nacional y/o importada, sobre vehículo en posición**

<b>PRODUCTO</b>	<b>MERCADO REPRESENTATIVO</b>	Semana 09-15/02 2015	Semana 16-22/02 2015	Variación €
<b>Trigo Blando Panificable</b>	Álava	183,00	185,00	2,00
	Albacete	195,00	192,00	-3,00
	Ávila	188,00	186,00	-2,00
	Badajoz	197,00	196,00	-1,00
	Barcelona	205,00	205,00	0,00
	Burgos	179,40	178,20	-1,20
	Cádiz	205,00	200,00	-5,00
	Ciudad Real	193,00	192,00	-1,00
	Córdoba	200,00	200,00	0,00
	La Coruña	187,00	195,00	8,00
	Cuenca	195,00	192,00	-3,00
	Gerona	205,00	205,00	0,00
	Guadalajara	200,00	188,00	-12,00
	Huesca	192,00	187,00	-5,00
	León	185,00	185,00	0,00
	Lérida	192,00	190,00	-2,00
	La Rioja	183,00	180,00	-3,00
	Madrid	200,00	188,00	-12,00
	Navarra	188,00	190,00	2,00
	Orense	202,00	200,00	-2,00
	Palencia	184,00	184,00	0,00
	Pontevedra	202,00	200,00	-2,00
	Salamanca	189,00	187,80	-1,20
	Segovia	186,00	184,00	-2,00
	Sevilla	205,00	200,00	-5,00
	Soria	187,40	186,80	-0,60
	Tarragona	191,00	191,00	0,00
	Teruel	190,00	185,00	-5,00
	Toledo	190,00	189,00	-1,00
	Valladolid	182,00	182,00	0,00
Zamora	184,40	183,60	-0,80	
Zaragoza	190,00	185,00	-5,00	
<b>Trigo Duro</b>	Cádiz	370,00	350,00	-20,00
	Córdoba	355,00	340,00	-15,00
	Sevilla	370,00	350,00	-20,00
	Zamora	219,00	219,00	0,00
	Zaragoza	360,00	360,00	0,00

**I-2 PRECIOS EN MERCADOS REPRESENTATIVOS - CEREAL**

Precios en Euro/Tonelada

**REGLAMENTO (UE) N° 1272/2009 DE LA COMISION. Artículo 56, apartado 3.**

**Precios de comercio al por mayor. Mercancia nacional y/o importada, sobre vehículo en posición**

<b>PRODUCTO</b>	<b>MERCADO REPRESENTATIVO</b>	Semana 09-15/02 2015	Semana 16-22/02 2015	<b>Variación €</b>
<b>Cebada Pienso</b>	Albacete	173,00	171,80	-1,20
	Ávila	179,00	178,00	-1,00
	Badajoz	195,00	194,00	-1,00
	Barcelona	180,00	180,00	0,00
	Burgos	171,97	170,70	-1,27
	Cádiz	196,00	193,00	-3,00
	Ciudad Real	178,90	178,00	-0,90
	La Coruña	192,00	190,00	-2,00
	Cuenca	174,00	173,00	-1,00
	Gerona	180,00	180,00	0,00
	Granada	186,00	186,00	0,00
	Guadalajara	177,80	175,80	-2,00
	Huelva	197,00	195,00	-2,00
	Huesca	169,00	168,00	-1,00
	León	180,00	179,00	-1,00
	Lérida	175,00	171,00	-4,00
	Madrid	179,00	177,00	-2,00
	Murcia	182,00	182,00	0,00
	Navarra	175,00	172,00	-3,00
	Palencia	174,00	174,00	0,00
	Salamanca	182,40	181,40	-1,00
	Segovia	177,00	176,00	-1,00
	Sevilla	196,00	193,00	-3,00
	Soria	173,20	170,20	-3,00
	Teruel	173,00	173,00	0,00
	Toledo	178,40	177,20	-1,20
Valladolid	177,60	176,80	-0,80	
Zamora	180,00	177,00	-3,00	
Zaragoza	173,00	173,00	0,00	
<b>Cebada Malta</b>	Albacete	185,00	185,00	0,00
	Burgos	180,00	180,00	0,00
	Cuenca	184,00	184,00	0,00
	La Rioja	182,00	180,00	-2,00
	Navarra	180,00	180,00	0,00

**I-2 PRECIOS EN MERCADOS REPRESENTATIVOS - CEREAL**

Precios en Euro/Tonelada

**REGLAMENTO (UE) N° 1272/2009 DE LA COMISION. Artículo 56, apartado 3.**

**Maíz grano, precios de comercio al por mayor. Mercancia nacional y/o importada, sobre vehículo**

**Arroz cáscara, arroz blanco precios salida almacén agricultor**

<b>PRODUCTO</b>	<b>MERCADO REPRESENTATIVO</b>	Semana 09-15/02 2015	Semana 16-22/02 2015	<b>Variación €</b>
<b>Maíz Grano</b>	Albacete	173,60	172,00	-1,60
	Badajoz	174,00	173,00	-1,00
	Barcelona	170,00	170,00	0,00
	Cáceres	174,00	173,00	-1,00
	Cádiz	175,00	175,00	0,00
	Ciudad Real	179,00	178,00	-1,00
	Córdoba	168,00	175,00	7,00
	La Coruña	173,00	172,00	-1,00
	Cuenca	175,00	174,00	-1,00
	Gerona	170,00	170,00	0,00
	Guadalajara	182,00	180,00	-2,00
	Huelva	178,00	175,00	-3,00
	Huesca	165,00	164,00	-1,00
	León	167,00	167,00	0,00
	Lérida	160,00	160,00	0,00
	La Rioja	170,00	170,00	0,00
	Madrid	182,00	180,00	-2,00
	Murcia	167,00	165,00	-2,00
	Navarra	166,00	168,00	2,00
	Pontevedra	173,00	172,00	-1,00
	Salamanca	177,40	175,40	-2,00
	Sevilla	175,00	173,00	-2,00
	Tarragona	164,00	164,00	0,00
	Teruel	165,00	166,00	1,00
	Toledo	176,00	175,00	-1,00
	Valencia	180,00	180,00	0,00
Valladolid	173,40	172,60	-0,80	
Zamora	168,00	167,00	-1,00	
Zaragoza	165,00	166,00	1,00	
<b>Arroz Cáscara (Indica- L)</b>	Badajoz	275,00	275,00	0,00
	Sevilla	260,50	260,50	0,00
<b>Arroz Cáscara (Japónica/Bahía R)</b>	Badajoz	282,00	282,00	0,00
	Valencia	342,50	342,50	0,00
<b>Arroz Cáscara (Japónica/Bahía y</b>	Sevilla	283,00	283,00	0,00
<b>Arroz Blanco Extra</b>	Tarragona	550,00	550,00	0,00
	Valencia	580,00	580,00	0,00

**I-3 PRECIOS EN MERCADOS REPRESENTATIVOS  
VINOS BLANCO Y TINTO SIN INDICACION GEOGRAFICA  
Reglamentos UE Nº 479/2008 y 144/2013**

**En €/hgdo, salida bodega, a granel, pago al contado sin I.V.A.  
Precio de vino tinto referido al producto de 12 puntos de color**

PRODUCTO	MERCADO REPRESENTATIVO	Semana	Semana	Variación €	
		9-15/02	16-22/02		
		6	7		
		2015	2015		
VINO BLANCO	Albacete	2,87	2,87	0,00	
	Badajoz	1,84	1,94	0,10	
	Ciudad Real	1,55	1,55	0,00	
	Cuenca	1,79	1,79	0,00	
	Huelva	2,76	2,76	0,00	
	Toledo	1,89	1,89	0,00	
VINO TINTO	Albacete	3,42	3,33	-0,08	
	Ciudad Real	2,25	2,25	0,00	
	Cuenca	3,03	3,13	0,10	
	Badajoz	2,92	2,92	0,00	
	Murcia	3,54	3,14	-0,40	
	Toledo	3,14	3,14	0,00	
	Valencia	2,72	2,71	-0,01	



**I-4 PRECIOS EN MERCADOS REPRESENTATIVOS DE ACEITES**

Aceites. Precios sobre almazara, en €/100 kg, sin I.V.A.Rgtos C.E. 865/04 y 826/08  
Semilla de girasol. Precios en centros de demanda, en €/100 kg, sin I.V.A. Rgto C.E.E. 3405/93

<b>PRODUCTO Y ESPECIFICACIONES</b>	<b>MERCADO REPRESENTATIVO</b>	<b>Semana 6 Del 9 al 15/02 2015</b>	<b>Semana 7 Del 16 al 22/02 2015</b>	<b>Variación €</b>
<b>ACEITE DE OLIVA VIRGEN EXTRA Menos de 0,8°</b>	Badajoz	327,55	327,55	0,00
	Ciudad Real	311,00	315,00	4,00
	Córdoba	321,00	321,00	0,00
	Granada	323,50	322,67	-0,83
	Jaén	329,42	323,02	-6,40
	Málaga	326,00	317,80	-8,20
	Sevilla	357,10	344,20	-12,90
	Tarragona	327,50	327,50	0,00
	Toledo	315,00	317,00	2,00
<b>ACEITE DE OLIVA VIRGEN De 0,8° a 2°</b>	Badajoz	294,50	294,50	0,00
	Córdoba	296,00	293,00	-3,00
	Granada	294,50	292,50	-2,00
	Jaén	295,51	303,61	8,10
	Sevilla	301,40	301,40	0,00
	Cádiz	292,00	299,00	7,00
	Tarragona	300,00	300,00	0,00
	Toledo	285,00	287,00	2,00
<b>ACEITE DE OLIVA LAMPANTE Más de 2°</b>	Córdoba	272,00	267,00	-5,00
	Granada	264,00	260,00	-4,00
	Jaén	269,74	270,25	0,51
	Málaga	270,40	268,80	-1,60
	Sevilla	264,50	260,90	-3,60
	Tarragona	232,89	232,89	0,00
	Badajoz	270,50	270,50	0,00
<b>ACEITE DE OLIVA REFINADO</b>	Córdoba	287,00	281,00	-6,00
	Jaén	285,48	282,47	-3,01
	Sevilla	-	-	-
	Tarragona	283,98	283,98	0,00
<b>ACEITE DE ORUJO CRUDO</b>	Córdoba	122,00	122,00	0,00
	Jaén	123,21	123,21	0,00
	Tarragona	121,70	121,70	0,00
<b>ACEITE DE ORUJO REFINADO</b>	Córdoba	170,00	170,00	0,00
	Jaén	171,29	170,31	-0,98
	Tarragona	169,79	169,79	0,00
<b>ACEITE DE GIRASOL REFINADO</b>	Córdoba	81,00	82,00	1,00
	Sevilla	79,00	79,00	0,00
	Tarragona	79,50	79,50	0,00
<b>SEMILLA DE GIRASOL</b>	Andalucía	33,60	33,60	0,00
	Centro-Norte	31,47	31,47	0,00

**I-5 PRECIOS EN MERCADOS REPRESENTATIVOS - FRUTAS Y HORTALIZAS****PRECIOS DE PRODUCTOS NACIONALES**

Mercados representativos de producción

Rgtos. CE 1234/2007 y 543/2011

En €/100 kg, a salida agrupación de productores, envasado, sin I.V.A, incluyendo el precio del envase.

**CITRICOS**

PRODUCTO	MERCADO	VARIEDAD O TIPO	CAT.	CALIBRE mm.	DIA/MES						
					16/2	17/2	18/2	19/2	20/2	21/2	22/2
CLEMENTINA	Castellón	Hernandina	I	2-5	75,24	65,78	77,00	70,00	-	-	-
	Valencia	Hernandina	I	3-5	55,00	55,00	55,00	55,00	55,00	-	-
LIMÓN	Alicante	Fino	I	3-6	59,37	60,96	62,00	60,00	60,39	-	-
	Málaga	Fino	I	3-4	66,00	68,00	67,00	68,00	68,00	-	-
	Murcia	Fino	I	3-4	67,01	65,52	66,38	67,41	66,95	-	-
MANDARINA	Alicante	Ortanique	I	1X-2	59,82	57,22	57,17	55,00	51,81	-	-
	Castellón	Nadorcott	I	1X-4	118,67	114,32	124,99	125,71	-	-	-
	Castellón	Ortanique	I	1X-3	60,00	62,67	54,25	55,47	55,00	55,00	55,00
	Valencia	Nadorcott	I	1X-2	107,24	107,24	107,24	107,24	107,24	-	-
	Valencia	Ortanique	I	1X-2	56,35	56,35	56,35	56,35	56,35	-	-
NARANJA	Alicante	Navel	I	3-6	36,04	35,00	-	-	-	-	-
	Castellón	Navel	I	2-3	-	41,70	-	-	-	-	-
	Castellón	Navel Lane Late	I	2-6	-	45,87	43,25	39,25	37,26	42,00	42,00
	Castellón	Navelate	I	1-7	-	-	55,00	49,44	-	-	-
	Castellón	Salustiana	I	5-7	45,71	46,98	47,81	41,36	47,55	44,18	44,18
	Castellón	Navelate	I	1-6	-	-	49,69	-	45,00	-	-
	Sevilla	Navel	I	1-6	37,00	37,00	37,00	37,00	37,00	-	-
	Sevilla	Salustiana	I	1-5	36,00	36,00	36,00	36,00	36,00	-	-
	Valencia	Navelate	I	2-4	-	60,82	60,82	60,82	60,82	-	-
	Valencia	Salustiana	I	3-6	50,00	50,00	50,00	50,00	50,61	-	-

**FRUTAS DE PEPITA**

PRODUCTO	MERCADO	VARIEDAD O TIPO	CAT.	CALIBRE mm.	DIA/MES						
					16/2	17/2	18/2	19/2	20/2	21/2	22/2
MANZANA	Girona	Golden Delicious	I	70-80	53,15	53,15	53,15	53,15	53,15	-	-
	Girona	Granny Smith	I	70-80	48,26	48,26	48,26	48,26	48,26	-	-
	Girona	Red Delicious	I	70-80	55,49	55,49	55,49	55,49	55,49	-	-
	Girona	Royal Gala	I	65-75	73,61	73,61	73,61	73,61	73,61	-	-
	Girona	Fuji	I	70-80	66,24	66,24	66,24	66,24	66,24	-	-
	Lleida	Golden Delicious	I	70-80	40,73	40,25	41,02	41,91	40,40	-	-
	Lleida	Royal Gala	I	70-80	62,00	62,00	62,00	62,00	62,00	-	-
	Lleida	Red Chief	I	70-80	46,76	47,08	46,80	47,71	47,13	-	-
	Lleida	Fuji	I	70-80	61,33	-	-	61,33	-	-	-
	PERA	Lleida	Blanquilla	I	55-60	68,02	67,93	67,78	68,80	67,71	-
Lleida		Conferencia	I	60-65	64,35	64,10	63,50	64,63	65,06	-	-
Lleida		Alejandrina	I	65-70	63,00	63,00	62,00	63,00	62,00	-	-
Lleida		Grand Champion	I	65-70	64,00	64,00	-	64,00	64,00	-	-
Zaragoza		Blanquilla	I	55-60	68,18	68,18	68,18	68,18	68,18	-	-

**FRUTAS DE HUESO**

PRODUCTO	MERCADO	VARIEDAD O TIPO	CAT.	CALIBRE mm	DIA/MES						
					16/2	17/2	18/2	19/2	20/2	21/2	22/2
AGUACATE	Granada	Hass	I	16-20	193,00	193,00	183,00	176,00	206,00	205,00	-

**I-5 PRECIOS EN MERCADOS REPRESENTATIVOS - FRUTAS Y HORTALIZAS**
**PRECIOS DE PRODUCTOS NACIONALES**

Mercados representativos de producción

Rgts. CE 1234/2007 y 543/2011

En €/100 kg, a salida agrupación de productores, envasado, sin I.V.A, incluyendo el precio del envase.

**HORTALIZAS**

PRODUCTO	MERCADO	VARIEDAD O TIPO	CAT.	CALIBRE mm.	DIA/MES					
					16/2	17/2	18/2	19/2	20/2	21/2
AJO	Córdoba Cuenca	Morado	I	45-55	149,52	149,52	149,52	149,52	149,52	-
		Morado	I	45-55	153,00	153,00	153,00	153,00	153,00	-
BERENJENA	Almería	Alargada	I	40y+	94,75	97,73	95,25	78,50	71,50	-
CALABACÍN	Almería	-	I	14-21	175,45	190,91	191,00	184,50	180,50	-
COLIFLOR	La Rioja	Coronada	I	-	35,00	35,00	35,00	35,00	35,00	-
CHAMPIÑÓN	La Rioja	Cerrado	I	30-65	142,82	143,25	143,09	143,37	143,09	-
FRESA	Huelva	-	I	-	275,00	285,00	285,00	280,00	275,00	275,00
JUDIA VERDE	Almería Granada	Plana	I	-	279,00	271,36	263,64	270,45	260,45	-
		Plana	I	-	294,70	300,76	299,57	300,83	275,00	272,00
LECHUGA	Almería Murcia	Iceberg	I	400g.y+	133,84	125,25	139,50	-	116,50	112,30
		Iceberg	I	400g.y+	92,00	98,00	96,00	98,00	101,00	-
PEPINO	Almería	Liso	I	350-500 gr	158,59	157,66	157,32	157,18	155,82	147,33
PIMIENTO	Almería Almería	Cuadrado Color (rojo o amarillo)	I	70y+	86,04	86,04	86,04	86,04	86,04	-
		Cuadrado Verde	I	70y+	112,50	125,00	128,00	113,50	98,00	-
TOMATE	Almería	Redondo	I	57-82	-	50,00	50,00	-	46,00	41,00
	Almería	Racimo	I	-	-	77,00	69,00	-	65,88	65,88
	Almería	Cereza	I	-	-	133,00	130,59	-	130,00	128,00
	Granada	Redondo	I	57-82	57,00	60,00	61,00	55,00	52,00	50,00
	Granada	Cereza	I	-	162,00	166,00	166,00	160,00	162,00	153,00
	Murcia	Redondo	I	57-82	80,68	87,51	79,62	85,10	85,45	-
ZANAHORIA	Cádiz	-	I	-	41,20	41,20	41,20	41,20	41,20	-

## I-6 PRECIOS EN MERCADOS REPRESENTATIVOS VACUNO Y OVINO

## A) BOVINO

## 1.- PRECIO MEDIO NACIONAL (Euro/100 kg Canal) DE CANALES DE BOVINO PESADO SEGÚN MODELO COMUNITARIO DE CLASIFICACIÓN R(CE) Nº 1249/2008.

CATEGORÍA	CLASE DE CONFORMACIÓN Y DE ESTADO DE ENGRASAMIENTO	Semana 09-15/02 2015	Semana 16-22/02 2015	Variación €
<b>Categoría A: Canales de machos jóvenes sin castrar de más de un año y menos de dos años</b>	Muy buena y poco cubierta (U-2)	394,32	397,44	3,12
	Muy buena y cubierta (U-3)	390,07	391,72	1,65
	<b>Precio medio ponderado</b>	<b>391,73</b>	<b>393,95</b>	<b>2,22</b>
	Buena y poco cubierta (R-2)	370,70	380,94	10,24
	Buena y cubierta (R-3)	374,35	367,55	-6,81
	<b>Precio medio ponderado</b>	<b>373,03</b>	<b>372,40</b>	<b>-0,63</b>
	Menos buena y poco cubierta(O-2)	338,62	343,32	4,71
Menos buena y cubierta (O-3)	335,72	333,45	-2,26	
<b>Precio medio ponderado</b>	<b>337,38</b>	<b>339,11</b>	<b>1,73</b>	
<b>Categoría D: Canales de hembras que hayan parido</b>	Mediocre y poco cubierta (P-2)	176,90	181,05	4,15
	Mediocre y cubierta (P-3)	201,41	202,30	0,89
	<b>Precio medio ponderado</b>	<b>182,20</b>	<b>185,64</b>	<b>3,44</b>
	Buena y cubierta (R-3)	252,29	254,25	1,97
	Buena y grasa (R-4)	260,62	260,84	0,22
	<b>Precio medio ponderado</b>	<b>254,19</b>	<b>255,76</b>	<b>1,57</b>
	Menos buena y poco cubierta(O-2)	207,60	215,10	7,50
Menos buena y cubierta (O-3)	212,26	217,02	4,76	
Menos buena y grasa (O-4)	238,99	243,55	4,57	
<b>Precio medio ponderado</b>	<b>214,51</b>	<b>220,37</b>	<b>5,86</b>	
<b>Categoría E: Canales de otras hembras</b>	Muy buena y poco cubierta (U-2)	410,04	419,11	9,07
	Muy buena y cubierta (U-3)	399,59	401,78	2,19
	<b>Precio medio ponderado</b>	<b>402,52</b>	<b>406,64</b>	<b>4,12</b>
	Buena y poco cubierta (R-2)	404,92	392,34	-12,58
	Buena y cubierta (R-3)	399,64	394,39	-5,25
	Buena y grasa (R-4)	382,54	386,16	3,62
	<b>Precio medio ponderado</b>	<b>399,33</b>	<b>393,52</b>	<b>-5,81</b>
Menos buena y poco cubierta(O-2)	348,17	360,63	12,45	
Menos buena y cubierta (O-3)	356,60	361,03	4,43	
Menos buena y grasa (O-4)	366,00	366,00	0,00	
<b>Precio medio ponderado</b>	<b>354,09</b>	<b>360,95</b>	<b>6,86</b>	
<b>Categoría Z: Canales de animales desde 8 a menos de 12 meses</b>	Muy buena y poco cubierta (U-2)	394,33	397,06	2,73
	Muy buena y cubierta (U-3)	389,88	391,20	1,32
	<b>Precio medio ponderado</b>	<b>391,75</b>	<b>393,66</b>	<b>1,91</b>
	Buena y poco cubierta (R-2)	374,71	379,31	4,60
	Buena y cubierta (R-3)	370,72	371,55	0,83
	<b>Precio medio ponderado</b>	<b>371,77</b>	<b>373,59</b>	<b>1,82</b>
	Menos buena y poco cubierta(O-2)	350,76	350,63	-0,14
Menos buena y cubierta (O-3)	347,75	343,88	-3,87	
<b>Precio medio ponderado</b>	<b>349,60</b>	<b>348,02</b>	<b>-1,58</b>	

**I-6 PRECIOS EN MERCADOS REPRESENTATIVOS VACUNO Y OVINO**

**2.-PRECIO MEDIO NACIONAL DEL BOVINO (Euro/100 kg)**

<b>BOVINO VIVO</b>	Semana 09-15/02 2015	Semana 16-22/02 2015	<b>Variación €</b>
Machos hasta 480 Kg. vivo	224,30	225,15	0,84
Machos de más de 480 kg. vivo	202,42	203,60	1,18
Hembras que hayan parido	96,12	98,47	2,35
Otras hembras de hasta 380 Kg. vivo	234,10	234,29	0,19
Otras hembras de más de 380 Kg. vivo	222,53	222,41	-0,12

**3.-PRECIO MEDIO NACIONAL DE OTROS ANIMALES DE LA ESPECIE BOVINA ( R(CE) N° 2273/2002 ).**

<b>OTROS BOVINOS</b>	Semana 09-15/02 2015	Semana 16-22/02 2015	<b>Variación €</b>
Terneros de ocho días a cuatro semanas			
tipo cruzado	250,75	253,25	2,50
tipo frisón/país	83,50	83,50	0,00
<i>Media ponderada nacional (Euro/Cabeza)</i>	167,12	168,38	1,25
Bovinos ligeros comprendidos entre seis y doce meses			
tipo cruzado	268,65	272,41	3,76
tipo frisón/país	181,46	181,46	0,00
<i>Media ponderada nacional (Euro/100 kg Vivo)</i>	238,13	240,58	2,44

**B) CORDEROS**

**1.-PRECIOS MEDIOS NACIONALES DE CANALES DE OVINO FRESCAS O REFRIGERADAS R(CE) N° 315/2002  
Euro/100 kg Canal**

<b>CORDEROS I y II</b>	Semana 09-15/02 2015	Semana 16-22/02 2015	<b>Variación €</b>
Corderos I (12 a 13 kg/canal)	648,56	628,88	-19,68
Corderos II (13,1 a 16 kg/canal)	506,58	491,25	-15,33
<i>Media ponderada</i>	577,57	560,06	-17,51

**2.-PRECIOS MEDIOS DE CANALES DE OVINO FRESCAS O REFRIGERADAS EN LOS MERCADOS NACIONALES  
REPRESENTATIVOS PARA LA C.E.**

<b>MERCADO REPRESENTATIVO Cordero 9-19 kg</b>	Semana 09-15/02 2015	Semana 16-22/02 2015	<b>Variación €</b>
Escorxador Mercabarna	707,70	706,14	-1,56
Mat. Valencia	669,50	655,31	-14,19
Mercamadrid	728,99	728,99	0,00
Albacete	656,72	656,72	0,00
Extremadura	588,32	588,32	0,00
Medina del Campo	646,68	606,68	-40,00
Talavera de la Reina	660,33	620,33	-40,00
Zaragoza	692,03	668,03	-24,00
<i>Media ponderada</i>	644,77	625,51	-19,26

**PRECIOS EN MERCADOS REPRESENTATIVOS - PRODUCTOS GANADEROS****D-1)-CANAL PORCINO CAPA BLANCA  
CLASIFICACIÓN EUROP R(CE) N° 1249/2008**

Euro/100 kg Canal

	Clase S			Clase E			Clase U		
	Semana 09-15/02 2015	Semana 16-22/02 2015	Variación €	Semana 09-15/02 2015	Semana 16-22/02 2015	Variación €	Semana 09-15/02 2015	Semana 16-22/02 2015	Variación €
<b>PRECIO MEDIO NACIONAL</b>	134,28	137,98	3,70	129,56	132,51	2,95	132,69	136,15	3,46

	Clase R			Clase O			Clase P		
	Semana 09-15/02 2015	Semana 16-22/02 2015	Variación €	Semana 09-15/02 2015	Semana 16-22/02 2015	Variación €	Semana 09-15/02 2015	Semana 16-22/02 2015	Variación €
<b>PRECIO MEDIO NACIONAL</b>	132,21	136,54	4,33	142,78	144,23	1,45	122,60	131,52	8,93

**D-2)-PORCINO CEBADO**

Euros/kg vivo

LONJAS	SELECTO			NORMAL			GRASO		
	Semana 09-15/02 2015	Semana 16-22/02 2015	Variación €	Semana 09-15/02 2015	Semana 16-22/02 2015	Variación €	Semana 09-15/02 2015	Semana 16-22/02 2015	Variación €
Albacete	1,31	1,34	0,03	1,28	1,31	0,03	1,25	1,28	0,03
Barcelona	--	--	--	1,14	1,18	0,05	1,11	1,15	0,05
Huesca	1,07	1,10	0,03	1,05	1,08	0,03	1,03	1,06	0,03
Lleida	1,06	1,09	0,03	1,05	1,08	0,03	1,04	1,07	0,03
Murcia	1,12	1,18	0,06	1,11	1,16	0,06	1,10	1,16	0,06
Pontevedra	1,08	1,10	0,03	1,05	1,08	0,03	--	--	--
Salamanca	1,08	1,10	0,03	1,06	1,10	0,03	1,02	1,06	0,03
Segovia	1,05	1,08	0,03	1,04	1,07	0,03	1,17	1,20	0,03
Zaragoza	1,09	1,12	0,03	1,05	1,08	0,03	1,04	1,07	0,03

**PRECIOS EN MERCADOS REPRESENTATIVOS - PRODUCTOS GANADEROS - PORCINO****E) - PORCINO PRECOZ  
LECHONES, OTRAS CALIDADES.**

Euro/100 Kg vivo

<b>Cerdas de Desvieje</b>	Semana 09-15/02 2015	Semana 16-22/02 2015	<b>Variación €</b>
Cerdas de Desvieje	40,19	42,19	2,00
<b>CERDOS CEBADOS</b>			
Categoría U	102,17	104,83	2,66
<b>LECHONES</b>			
Lleida.Base 20kg de peso.	165,00	180,00	15,00
Segovia.Base 20kg de peso.	205,00	215,00	10,00
Media nacional. Calidad Normal. Base 20 kg de peso	181,16	194,38	13,22

**F) - TRONCO IBÉRICO**

Euro/100 Kg vivo

<b>TOSTONES</b>	Semana 09-15/02 2015	Semana 16-22/02 2015	<b>Variación €</b>
De 5 a 9 kilos	303,66	284,95	-18,71
De 9 a 12 kilos	342,04	352,15	10,11
<b>LECHONES</b>			
Lechón Ibérico Cruzado Base 23 kg	293,49	293,49	0,00
<b>MARRANOS</b>			
Marranos Ibéricos de 35 a 60 kg	240,06	242,22	2,16
<b>PRIMALES</b>			
Primals Ibéricos de 60 a 100 kg	--	--	--
<b>CERDO CEBADO</b>			
Cerdo Cebado (Intensivo)	204,93	205,06	0,13
Cerdo Cebado de Campo (Extensivo)	210,17	210,30	0,13
Cerdo Cebado de Bellota 100% Ibérico	283,48	283,48	0,00
<b>DESVEJE</b>			
Reproductores de desvieje	117,39	113,04	-4,35
<b>REPRODUCTORES</b>			
Reproductores >6 meses	354,92	354,92	0,00
<b>CASTRONAS</b>			
Castronas	117,39	117,39	0,00

Denominaciones de acuerdo con la Norma de Calidad (RD 4/2014)



GOBIERNO  
DE ESPAÑA

MINISTERIO  
DE AGRICULTURA, ALIMENTACIÓN  
Y MEDIO AMBIENTE