


FRUTALES NO CÍTRICOS



MANZANO PARA SIDRA

PROVINCIA Y COM. AUTÓNOMA	DATO	MES											
		Ene.	Feb.	Mar.	Abr.	May	Jun.	Jul.	Ago.	Sep.	Oct.	Nov	Dic.
A CORUÑA													
A-Floración (ha)	3.900			10	10	20	50	10					
B-Recolección (tn)	22.665								50	50			
C-Comercialización (tn)	2.720								50	50			
LUGO													
A-Floración (ha)	1.723					15	20	50	15				
B-Recolección (tn)	13.439								50	50			
C-Comercialización (tn)	4.435								50	50			
OURENSE													
A-Floración (ha)	1.375				15	25	50	10					
B-Recolección (tn)	12.644								50	50			
C-Comercialización (tn)	2.022								50	50			
PONTEVEDRA													
A-Floración (ha)	814			10	10	20	50	10					
B-Recolección (tn)	10.171								50	50			
C-Comercialización (tn)	2.746								50	50			
GALICIA													
A-Floración (ha)	7.812			6	9	20	43	19	3				
B-Recolección (tn)	58.919									50	50		
C-Comercialización (tn)	11.923									50	50		
PRINCIPADO DE ASTURIAS													
A-Floración (ha)	4.084				30	65	5						
B-Recolección (tn)	11.240									50	50		
C-Comercialización (tn)	10.791									50	50		
CANTABRIA													
A-Floración (ha)	18		10	80	10								
B-Recolección (tn)	42									60	40		
C-Comercialización (tn)	8									20	80		
ÁLAVA													
A-Floración (ha)	16				40	60							
B-Recolección (tn)	185								30	60	10		
C-Comercialización (tn)	185								30	60	10		
GUIPÚZCOA													
A-Floración (ha)	1.206				40	60							
B-Recolección (tn)	7.107								30	60	10		
C-Comercialización (tn)	7.107								30	60	10		
VIZCAYA													
A-Floración (ha)	72				40	60							
B-Recolección (tn)	572								30	60	10		
C-Comercialización (tn)	572								30	60	10		
PAÍS VASCO													
A-Floración (ha)	1.294				40	60							
B-Recolección (tn)	7.864								30	60	10		
C-Comercialización (tn)	7.864								30	60	10		

MANZANO PARA SIDRA

PROVINCIA Y COM. AUTÓNOMA	DATO	MES											
		Ene.	Feb.	Mar.	Abr.	May	Jun.	Jul.	Ago.	Sep.	Oct.	Nov	Dic.
COMUNIDAD FORAL DE NAVARRA													
A-Floración (ha)	61				75	25							
B-Recolección (tn)	323									75	25		
C-Comercialización (tn)	315									75	25		
LA RIOJA													
A-Floración (ha)	0												
B-Recolección (tn)	0												
C-Comercialización (tn)	0												
HUESCA													
A-Floración (ha)	0												
B-Recolección (tn)	0												
C-Comercialización (tn)	0												
TERUEL													
A-Floración (ha)	0												
B-Recolección (tn)	0												
C-Comercialización (tn)	0												
ZARAGOZA													
A-Floración (ha)	0												
B-Recolección (tn)	0												
C-Comercialización (tn)	0												
ARAGÓN													
A-Floración (ha)	0												
B-Recolección (tn)	0												
C-Comercialización (tn)	0												
BARCELONA													
A-Floración (ha)	0												
B-Recolección (tn)	0												
C-Comercialización (tn)	0												
GIRONA													
A-Floración (ha)	11				100								
B-Recolección (tn)	324								50	50			
C-Comercialización (tn)	324								50	50			
LLEIDA													
A-Floración (ha)	0												
B-Recolección (tn)	0												
C-Comercialización (tn)	0												
TARRAGONA													
A-Floración (ha)	0												
B-Recolección (tn)	0												
C-Comercialización (tn)	0												
CATALUÑA													
A-Floración (ha)	11				100								
B-Recolección (tn)	324								50	50			
C-Comercialización (tn)	324								50	50			
ILLES BALEARES													
A-Floración (ha)	0												
B-Recolección (tn)	0												
C-Comercialización (tn)	0												
ÁVILA													
A-Floración (ha)	73				20	80							
B-Recolección (tn)	496								10	90			
C-Comercialización (tn)	478								10	80	10		
BURGOS													
A-Floración (ha)	0												
B-Recolección (tn)	0												
C-Comercialización (tn)	0												

MANZANO PARA SIDRA

PROVINCIA Y COM. AUTÓNOMA	DATO	MES											
		Ene.	Feb.	Mar.	Abr.	May	Jun.	Jul.	Ago.	Sep.	Oct.	Nov	Dic.
LEÓN													
A-Floración (ha)	0												
B-Recolección (tn)	0												
C-Comercialización (tn)	0												
PALENCIA													
A-Floración (ha)	0												
B-Recolección (tn)	0												
C-Comercialización (tn)	0												
SALAMANCA													
A-Floración (ha)	0												
B-Recolección (tn)	0												
C-Comercialización (tn)	0												
SEGOVIA													
A-Floración (ha)	0												
B-Recolección (tn)	0												
C-Comercialización (tn)	0												
SORIA													
A-Floración (ha)	0												
B-Recolección (tn)	0												
C-Comercialización (tn)	0												
VALLADOLID													
A-Floración (ha)	0												
B-Recolección (tn)	0												
C-Comercialización (tn)	0												
ZAMORA													
A-Floración (ha)	15				50	50							
B-Recolección (tn)	140								100				
C-Comercialización (tn)	140								25	25	25	25	
CASTILLA Y LEÓN													
A-Floración (ha)	88				25	75							
B-Recolección (tn)	636								30	70			
C-Comercialización (tn)	618								13	68	13	6	
COMUNIDAD DE MADRID													
A-Floración (ha)	0												
B-Recolección (tn)	0												
C-Comercialización (tn)	0												
ALBACETE													
A-Floración (ha)	0												
B-Recolección (tn)	0												
C-Comercialización (tn)	0												
CIUDAD REAL													
A-Floración (ha)	0												
B-Recolección (tn)	0												
C-Comercialización (tn)	0												
CUENCA													
A-Floración (ha)	0												
B-Recolección (tn)	0												
C-Comercialización (tn)	0												
GUADALAJARA													
A-Floración (ha)	0												
B-Recolección (tn)	0												
C-Comercialización (tn)	0												
TOLEDO													
A-Floración (ha)	0												
B-Recolección (tn)	0												
C-Comercialización (tn)	0												

MANZANO PARA SIDRA

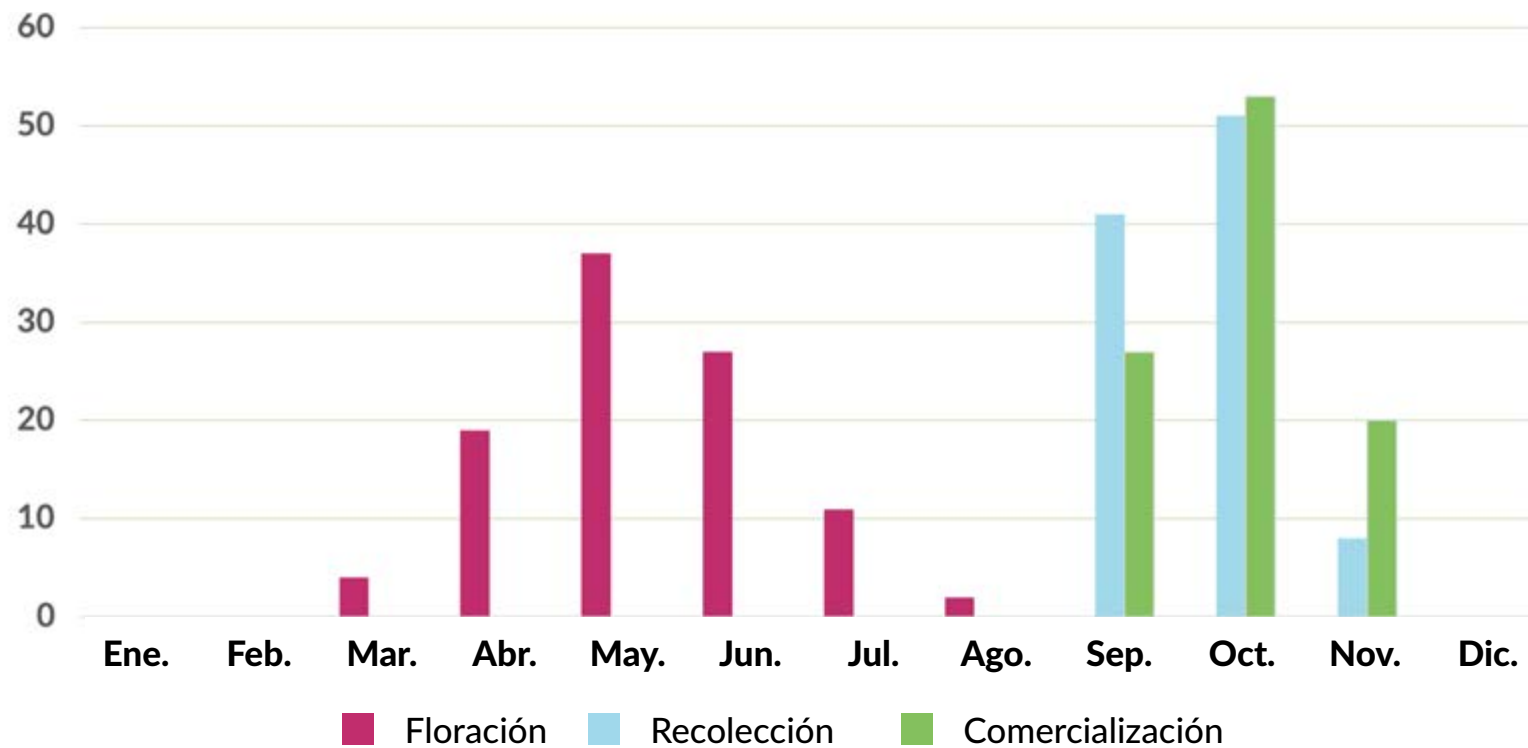
PROVINCIA Y COM. AUTÓNOMA	DATO	MES											
		Ene.	Feb.	Mar.	Abr.	May	Jun.	Jul.	Ago.	Sep.	Oct.	Nov	Dic.
CASTILLA - LA MANCHA													
A-Floración (ha)	0												
B-Recolección (tn)	0												
C-Comercialización (tn)	0												
ALICANTE													
A-Floración (ha)	0												
B-Recolección (tn)	0												
C-Comercialización (tn)	0												
CASTELLÓN													
A-Floración (ha)	0												
B-Recolección (tn)	0												
C-Comercialización (tn)	0												
VALENCIA													
A-Floración (ha)	0												
B-Recolección (tn)	0												
C-Comercialización (tn)	0												
COMUNITAT VALENCIANA													
A-Floración (ha)	0												
B-Recolección (tn)	0												
C-Comercialización (tn)	0												
REGIÓN DE MURCIA													
A-Floración (ha)	0												
B-Recolección (tn)	0												
C-Comercialización (tn)	0												
BADAJOZ													
A-Floración (ha)	0												
B-Recolección (tn)	0												
C-Comercialización (tn)	0												
CÁCERES													
A-Floración (ha)	0												
B-Recolección (tn)	0												
C-Comercialización (tn)	0												
EXTREMADURA													
A-Floración (ha)	0												
B-Recolección (tn)	0												
C-Comercialización (tn)	0												
ALMERÍA													
A-Floración (ha)	0												
B-Recolección (tn)	0												
C-Comercialización (tn)	0												
CÁDIZ													
A-Floración (ha)	0												
B-Recolección (tn)	0												
C-Comercialización (tn)	0												
CÓRDOBA													
A-Floración (ha)	0												
B-Recolección (tn)	0												
C-Comercialización (tn)	0												
GRANADA													
A-Floración (ha)	0												
B-Recolección (tn)	0												
C-Comercialización (tn)	0												
HUELVA													
A-Floración (ha)	0												
B-Recolección (tn)	0												
C-Comercialización (tn)	0												

MANZANO PARA SIDRA

PROVINCIA Y COM. AUTÓNOMA	DATO	MES											
		Ene.	Feb.	Mar.	Abr.	May	Jun.	Jul.	Ago.	Sep.	Oct.	Nov	Dic.
JAÉN													
A-Floración (ha)	0												
B-Recolección (tn)	0												
C-Comercialización (tn)	0												
MÁLAGA													
A-Floración (ha)	0												
B-Recolección (tn)	0												
C-Comercialización (tn)	0												
SEVILLA													
A-Floración (ha)	0												
B-Recolección (tn)	0												
C-Comercialización (tn)	0												
ANDALUCÍA													
A-Floración (ha)	0												
B-Recolección (tn)	0												
C-Comercialización (tn)	0												
LAS PALMAS													
A-Floración (ha)	0												
B-Recolección (tn)	0												
C-Comercialización (tn)	0												
SANTA CRUZ DE TENERIFE													
A-Floración (ha)	0												
B-Recolección (tn)	0												
C-Comercialización (tn)	0												
CANARIAS													
A-Floración (ha)	0												
B-Recolección (tn)	0												
C-Comercialización (tn)	0												
TOTAL NACIONAL													
A-Floración (ha)	13.368			4	19	37	27	11	2				
B-Recolección (tn)	79.348									41	51	8	
C-Comercialización (tn)	31.843									27	53	20	

MANZANO PARA SIDRA

Floración, recolección y comercialización



[Volver a Contenido](#)

MANZANO STARKING

PROVINCIA Y COM. AUTÓNOMA	DATO	MES											
		Ene.	Feb.	Mar.	Abr.	May	Jun.	Jul.	Ago.	Sep.	Oct.	Nov	Dic.
A CORUÑA													
A-Floración (ha)	450				10	20	50	20					
B-Recolección (tn)	3.849								50	50			
C-Comercialización (tn)	847								50	50			
LUGO													
A-Floración (ha)	387				10	20	50	20					
B-Recolección (tn)	3.018								50	50			
C-Comercialización (tn)	815								50	50			
OURENSE													
A-Floración (ha)	145				10	20	50	20					
B-Recolección (tn)	1.331								50	50			
C-Comercialización (tn)	346								50	50			
PONTEVEDRA													
A-Floración (ha)	138				10	20	50	20					
B-Recolección (tn)	1.727								50	50			
C-Comercialización (tn)	812								50	50			
GALICIA													
A-Floración (ha)	1.120				10	20	50	20					
B-Recolección (tn)	9.925								50	50			
C-Comercialización (tn)	2.820								50	50			
PRINCIPADO DE ASTURIAS													
A-Floración (ha)	0												
B-Recolección (tn)	0												
C-Comercialización (tn)	0												
CANTABRIA													
A-Floración (ha)	0												
B-Recolección (tn)	0												
C-Comercialización (tn)	0												
ÁLAVA													
A-Floración (ha)	0												
B-Recolección (tn)	0												
C-Comercialización (tn)	0												
GUIPÚZCOA													
A-Floración (ha)	0												
B-Recolección (tn)	0												
C-Comercialización (tn)	0												
VIZCAYA													
A-Floración (ha)	0												
B-Recolección (tn)	0												
C-Comercialización (tn)	0												
PAÍS VASCO													
A-Floración (ha)	0												
B-Recolección (tn)	0												
C-Comercialización (tn)	0												

MANZANO STARKING

PROVINCIA Y COM. AUTÓNOMA	DATO	MES											
		Ene.	Feb.	Mar.	Abr.	May	Jun.	Jul.	Ago.	Sep.	Oct.	Nov	Dic.
COMUNIDAD FORAL DE NAVARRA													
A-Floración (ha)	25			50	50								
B-Recolección (tn)	552							50	50				
C-Comercialización (tn)	523							50	50				
LA RIOJA													
A-Floración (ha)	26			10	80	10							
B-Recolección (tn)	540								80	20			
C-Comercialización (tn)	530	15	12	8	5				5	20	20	15	
HUESCA													
A-Floración (ha)	7				10	50	40						
B-Recolección (tn)	197							30	50	20			
C-Comercialización (tn)	197	5	5	5	5	5		10	30	20	5	10	
TERUEL													
A-Floración (ha)	1					50	50						
B-Recolección (tn)	7							30	50	20			
C-Comercialización (tn)	7	10	5	5	5	5		10	20	20	10	10	
ZARAGOZA													
A-Floración (ha)	180					30	50	20					
B-Recolección (tn)	5.580								30	50	20		
C-Comercialización (tn)	5.580	10	5	5	5	5		10	20	20	10	10	
ARAGÓN													
A-Floración (ha)	188					31	50	19					
B-Recolección (tn)	5.784								30	50	20		
C-Comercialización (tn)	5.784	10	5	5	5	5		10	20	20	10	10	
BARCELONA													
A-Floración (ha)	2			15	70	15							
B-Recolección (tn)	43								75	25			
C-Comercialización (tn)	39	15	15	15	15				10	10	10	10	
GIRONA													
A-Floración (ha)	198				100								
B-Recolección (tn)	7.212							25	50	25			
C-Comercialización (tn)	7.179	5	5	5	5	4			5	35	24	12	
LLEIDA													
A-Floración (ha)	414				100								
B-Recolección (tn)	12.293							30	50	20			
C-Comercialización (tn)	12.242	15	15	15	10				10	10	12	13	
TARRAGONA													
A-Floración (ha)	7				100								
B-Recolección (tn)	157							30	70				
C-Comercialización (tn)	126	15	15	15					10	15	15	15	
CATALUÑA													
A-Floración (ha)	621				100								
B-Recolección (tn)	19.705							28	50	22			
C-Comercialización (tn)	19.586	11	11	11	8	1			8	20	17	13	
ILLES BALEARES													
A-Floración (ha)	27				50	50							
B-Recolección (tn)	165								90	10			
C-Comercialización (tn)	165								90	10			
ÁVILA													
A-Floración (ha)	31				20	80							
B-Recolección (tn)	152								10	90			
C-Comercialización (tn)	140								10	80	10		
BURGOS													
A-Floración (ha)	0												
B-Recolección (tn)	0												
C-Comercialización (tn)	0												

MANZANO STARKING

PROVINCIA Y COM. AUTÓNOMA	DATO	MES											
		Ene.	Feb.	Mar.	Abr.	May	Jun.	Jul.	Ago.	Sep.	Oct.	Nov	Dic.
LEÓN													
A-Floración (ha)	60				100								
B-Recolección (tn)	1.314								35	65			
C-Comercialización (tn)	1.242								20	40	20	20	
PALENCIA													
A-Floración (ha)	1				20	80							
B-Recolección (tn)	24								80	20			
C-Comercialización (tn)	19								45	35	10	10	
SALAMANCA													
A-Floración (ha)	0												
B-Recolección (tn)	0												
C-Comercialización (tn)	0												
SEGOVIA													
A-Floración (ha)	0												
B-Recolección (tn)	0												
C-Comercialización (tn)	0												
SORIA													
A-Floración (ha)	0												
B-Recolección (tn)	0												
C-Comercialización (tn)	0												
VALLADOLID													
A-Floración (ha)	3				100								
B-Recolección (tn)	19									100			
C-Comercialización (tn)	18									50	50		
ZAMORA													
A-Floración (ha)	36				50	50							
B-Recolección (tn)	507								100				
C-Comercialización (tn)	473								25	25	25	25	
CASTILLA Y LEÓN													
A-Floración (ha)	131				67	33							
B-Recolección (tn)	2.016								50	50			
C-Comercialización (tn)	1.892								21	39	21	19	
COMUNIDAD DE MADRID													
A-Floración (ha)	0												
B-Recolección (tn)	0												
C-Comercialización (tn)	0												
ALBACETE													
A-Floración (ha)	0												
B-Recolección (tn)	0												
C-Comercialización (tn)	0												
CIUDAD REAL													
A-Floración (ha)	0												
B-Recolección (tn)	0												
C-Comercialización (tn)	0												
CUENCA													
A-Floración (ha)	0												
B-Recolección (tn)	0												
C-Comercialización (tn)	0												
GUADALAJARA													
A-Floración (ha)	0												
B-Recolección (tn)	0												
C-Comercialización (tn)	0												
TOLEDO													
A-Floración (ha)	0												
B-Recolección (tn)	0												
C-Comercialización (tn)	0												

MANZANO STARKING

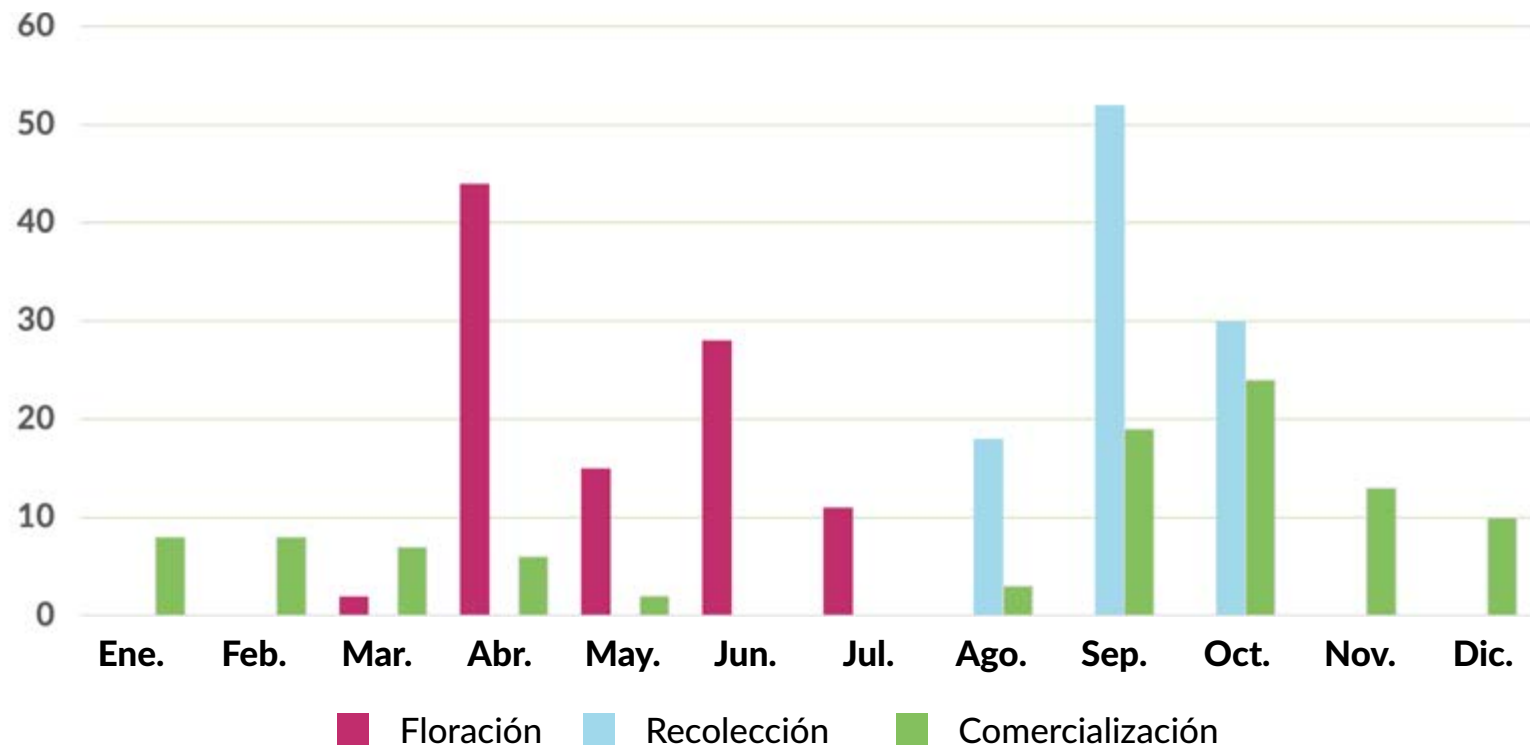
PROVINCIA Y COM. AUTÓNOMA	DATO	MES											
		Ene.	Feb.	Mar.	Abr.	May	Jun.	Jul.	Ago.	Sep.	Oct.	Nov	Dic.
CASTILLA - LA MANCHA													
A-Floración (ha)	0												
B-Recolección (tn)	0												
C-Comercialización (tn)	0												
ALICANTE													
A-Floración (ha)	114				90	10							
B-Recolección (tn)	1.669								50	40	10		
C-Comercialización (tn)	1.619								50	40	10		
CASTELLÓN													
A-Floración (ha)	50			40	60								
B-Recolección (tn)	382							10	65	25			
C-Comercialización (tn)	354							10	65	25			
VALENCIA													
A-Floración (ha)	15			80	20								
B-Recolección (tn)	171								80	20			
C-Comercialización (tn)	170									50	50		
COMUNITAT VALENCIANA													
A-Floración (ha)	179			18	76	6							
B-Recolección (tn)	2.222							2	54	36	8		
C-Comercialización (tn)	2.143							2	48	38	12		
REGIÓN DE MURCIA													
A-Floración (ha)	9				100								
B-Recolección (tn)	277								85	15			
C-Comercialización (tn)	277								85	15			
BADAJOS													
A-Floración (ha)	0												
B-Recolección (tn)	0												
C-Comercialización (tn)	0												
CÁCERES													
A-Floración (ha)	0												
B-Recolección (tn)	0												
C-Comercialización (tn)	0												
EXTREMADURA													
A-Floración (ha)	0												
B-Recolección (tn)	0												
C-Comercialización (tn)	0												
ALMERÍA													
A-Floración (ha)	0												
B-Recolección (tn)	0												
C-Comercialización (tn)	0												
CÁDIZ													
A-Floración (ha)	0												
B-Recolección (tn)	0												
C-Comercialización (tn)	0												
CÓRDOBA													
A-Floración (ha)	0				85	15							
B-Recolección (tn)	187								25	75			
C-Comercialización (tn)	181								25	75			
GRANADA													
A-Floración (ha)	0				85	15							
B-Recolección (tn)	151								25	60	15		
C-Comercialización (tn)	142								25	60	15		
HUELVA													
A-Floración (ha)	0												
B-Recolección (tn)	0												
C-Comercialización (tn)	0												

MANZANO STARKING

PROVINCIA Y COM. AUTÓNOMA	DATO	MES											
		Ene.	Feb.	Mar.	Abr.	May	Jun.	Jul.	Ago.	Sep.	Oct.	Nov	Dic.
JAÉN													
A-Floración (ha)	0												
B-Recolección (tn)	0												
C-Comercialización (tn)	0												
MÁLAGA													
A-Floración (ha)	0												
B-Recolección (tn)	0												
C-Comercialización (tn)	0												
SEVILLA													
A-Floración (ha)	0												
B-Recolección (tn)	0												
C-Comercialización (tn)	0												
ANDALUCÍA													
A-Floración (ha)	0				85	15							
B-Recolección (tn)	338								25	68	7		
C-Comercialización (tn)	323								25	68	7		
LAS PALMAS													
A-Floración (ha)	0												
B-Recolección (tn)	0												
C-Comercialización (tn)	0												
SANTA CRUZ DE TENERIFE													
A-Floración (ha)	0												
B-Recolección (tn)	0												
C-Comercialización (tn)	0												
CANARIAS													
A-Floración (ha)	0												
B-Recolección (tn)	0												
C-Comercialización (tn)	0												
TOTAL NACIONAL													
A-Floración (ha)	2.326	0		2	44	15	28	11					
B-Recolección (tn)	41.524								18	52	30		
C-Comercialización (tn)	34.043	8	8	7	6	2			3	19	24	13	10

MANZANO STARKING

Floración, recolección y comercialización



[Volver a Contenido](#)

MANZANO GOLDEN DELICIOUS

PROVINCIA Y COM. AUTÓNOMA	DATO	MES											
		Ene.	Feb.	Mar.	Abr.	May	Jun.	Jul.	Ago.	Sep.	Oct.	Nov	Dic.
A CORUÑA													
A-Floración (ha)	880				10	20	50	20					
B-Recolección (tn)	8.552								50	50			
C-Comercialización (tn)	6.927								50	50			
LUGO													
A-Floración (ha)	880				10	20	50	20					
B-Recolección (tn)	6.858								50	50			
C-Comercialización (tn)	5.556								50	50			
OURENSE													
A-Floración (ha)	458				10	20	50	20					
B-Recolección (tn)	4.215								50	50			
C-Comercialización (tn)	3.372								50	50			
PONTEVEDRA													
A-Floración (ha)	322				10	20	50	20					
B-Recolección (tn)	4.030								50	50			
C-Comercialización (tn)	3.224								50	50			
GALICIA													
A-Floración (ha)	2.540				10	20	50	20					
B-Recolección (tn)	23.655								50	50			
C-Comercialización (tn)	19.079								50	50			
PRINCIPADO DE ASTURIAS													
A-Floración (ha)	0												
B-Recolección (tn)	0												
C-Comercialización (tn)	0												
CANTABRIA													
A-Floración (ha)	0												
B-Recolección (tn)	0												
C-Comercialización (tn)	0												
ÁLAVA													
A-Floración (ha)	0				30	70							
B-Recolección (tn)	92								50	50			
C-Comercialización (tn)	92	10							20	32	20	18	
GUIPÚZCOA													
A-Floración (ha)	32				70	30							
B-Recolección (tn)	223								5	80	15		
C-Comercialización (tn)	33	9							1	22	30	20	18
VIZCAYA													
A-Floración (ha)	0												
B-Recolección (tn)	0												
C-Comercialización (tn)	0												
PAÍS VASCO													
A-Floración (ha)	32				70	30							
B-Recolección (tn)	315								4	71	25		
C-Comercialización (tn)	125	10								21	31	20	18

MANZANO GOLDEN DELICIOUS

PROVINCIA Y COM. AUTÓNOMA	DATO	MES											
		Ene.	Feb.	Mar.	Abr.	May	Jun.	Jul.	Ago.	Sep.	Oct.	Nov	Dic.
COMUNIDAD FORAL DE NAVARRA													
A-Floración (ha)	360			50	50								
B-Recolección (tn)	11.686							50	50				
C-Comercialización (tn)	11.578							50	50				
LA RIOJA													
A-Floración (ha)	183			10	80	10							
B-Recolección (tn)	3.830								80	20			
C-Comercialización (tn)	3.652	10	15	20	15	5			10	10	10	5	
HUESCA													
A-Floración (ha)	350				10	50	40						
B-Recolección (tn)	10.555								70	30			
C-Comercialización (tn)	10.555	10	10	10	10	5		10	25	10	5	5	
TERUEL													
A-Floración (ha)	3				95	5							
B-Recolección (tn)	33								90	10			
C-Comercialización (tn)	33	5	5						50	20	10	10	
ZARAGOZA													
A-Floración (ha)	1.600					30	50	20					
B-Recolección (tn)	45.339								30	50	20		
C-Comercialización (tn)	45.339	10	5	5	5	5			10	20	20	10	10
ARAGÓN													
A-Floración (ha)	1.953				2	34	48	16					
B-Recolección (tn)	55.927								24	54	22		
C-Comercialización (tn)	55.927	10	6	6	6	5			10	21	18	9	9
BARCELONA													
A-Floración (ha)	25			15	70	15							
B-Recolección (tn)	564								75	25			
C-Comercialización (tn)	517	15	15	15	15				10	10	10	10	
GIRONA													
A-Floración (ha)	896				100								
B-Recolección (tn)	34.867								10	55	35		
C-Comercialización (tn)	34.826	5	5	5	5	4			5	35	24	12	
LLEIDA													
A-Floración (ha)	3.520				100								
B-Recolección (tn)	119.728								20	50	30		
C-Comercialización (tn)	119.196	15	15	15	10				10	10	12	13	
TARRAGONA													
A-Floración (ha)	18				100								
B-Recolección (tn)	378								20	80			
C-Comercialización (tn)	304	15	15	15					10	15	15	15	
CATALUÑA													
A-Floración (ha)	4.459				100								
B-Recolección (tn)	155.537								18	51	31		
C-Comercialización (tn)	154.843	13	13	13	9	1			9	15	14	13	
ILLES BALEARES													
A-Floración (ha)	30				50	50							
B-Recolección (tn)	511									75	25		
C-Comercialización (tn)	511									75	25		
ÁVILA													
A-Floración (ha)	13				20	80							
B-Recolección (tn)	169								10	90			
C-Comercialización (tn)	156								10	80	10		
BURGOS													
A-Floración (ha)	56				50	50							
B-Recolección (tn)	499									100			
C-Comercialización (tn)	364	20	10							30	20	20	

MANZANO GOLDEN DELICIOUS

PROVINCIA Y COM. AUTÓNOMA	DATO	MES											
		Ene.	Feb.	Mar.	Abr.	May	Jun.	Jul.	Ago.	Sep.	Oct.	Nov	Dic.
LEÓN													
A-Floración (ha)	161				100								
B-Recolección (tn)	2.925								40	60			
C-Comercialización (tn)	2.755	10							20	30	20	20	
PALENCIA													
A-Floración (ha)	13				20	80							
B-Recolección (tn)	457								70	30			
C-Comercialización (tn)	378								60	25	15		
SALAMANCA													
A-Floración (ha)	30				100								
B-Recolección (tn)	20								100				
C-Comercialización (tn)	10								100				
SEGOVIA													
A-Floración (ha)	0												
B-Recolección (tn)	0												
C-Comercialización (tn)	0												
SORIA													
A-Floración (ha)	278				100								
B-Recolección (tn)	9.881								60	40			
C-Comercialización (tn)	9.881	20							20	20	20	20	
VALLADOLID													
A-Floración (ha)	5				100								
B-Recolección (tn)	31									100			
C-Comercialización (tn)	29									50	50		
ZAMORA													
A-Floración (ha)	142				50	50							
B-Recolección (tn)	2.288								100				
C-Comercialización (tn)	2.142								25	25	25	25	
CASTILLA Y LEÓN													
A-Floración (ha)	698				83	17							
B-Recolección (tn)	16.270								60	40			
C-Comercialización (tn)	15.715	15							21	23	21	20	
COMUNIDAD DE MADRID													
A-Floración (ha)	0				100								
B-Recolección (tn)	26								20	80			
C-Comercialización (tn)	26								20	80			
ALBACETE													
A-Floración (ha)	0												
B-Recolección (tn)	0												
C-Comercialización (tn)	0												
CIUDAD REAL													
A-Floración (ha)	0												
B-Recolección (tn)	0												
C-Comercialización (tn)	0												
CUENCA													
A-Floración (ha)	0												
B-Recolección (tn)	0												
C-Comercialización (tn)	0												
GUADALAJARA													
A-Floración (ha)	0												
B-Recolección (tn)	0												
C-Comercialización (tn)	0												
TOLEDO													
A-Floración (ha)	15				100								
B-Recolección (tn)	182								40	60			
C-Comercialización (tn)	173								40	60			

MANZANO GOLDEN DELICIOUS

PROVINCIA Y COM. AUTÓNOMA	DATO	MES											
		Ene.	Feb.	Mar.	Abr.	May	Jun.	Jul.	Ago.	Sep.	Oct.	Nov	Dic.
CASTILLA - LA MANCHA													
A-Floración (ha)	15				100								
B-Recolección (tn)	182								40	60			
C-Comercialización (tn)	173								40	60			
ALICANTE													
A-Floración (ha)	57				90	10							
B-Recolección (tn)	762								60	40			
C-Comercialización (tn)	736								60	40			
CASTELLÓN													
A-Floración (ha)	30			50	50								
B-Recolección (tn)	242								60	40			
C-Comercialización (tn)	224								60	40			
VALENCIA													
A-Floración (ha)	20			50	50								
B-Recolección (tn)	258								70	30			
C-Comercialización (tn)	256								10	40	40	10	
COMUNITAT VALENCIANA													
A-Floración (ha)	107			23	72	5							
B-Recolección (tn)	1.262								62	38			
C-Comercialización (tn)	1.216								50	40	8	2	
REGIÓN DE MURCIA													
A-Floración (ha)	24			35	45	20							
B-Recolección (tn)	562								75	25			
C-Comercialización (tn)	562								75	25			
BADAJOZ													
A-Floración (ha)	16				70	30							
B-Recolección (tn)	341								70	30			
C-Comercialización (tn)	341								70	30			
CÁCERES													
A-Floración (ha)	8				60	40							
B-Recolección (tn)	193								60	40			
C-Comercialización (tn)	193								60	40			
EXTREMADURA													
A-Floración (ha)	24				67	33							
B-Recolección (tn)	534								66	34			
C-Comercialización (tn)	534								66	34			
ALMERÍA													
A-Floración (ha)	0												
B-Recolección (tn)	0												
C-Comercialización (tn)	0												
CÁDIZ													
A-Floración (ha)	15			5	95								
B-Recolección (tn)	32								45	40	15		
C-Comercialización (tn)	32								45	40	15		
CÓRDOBA													
A-Floración (ha)	0				80	20							
B-Recolección (tn)	374								30	70			
C-Comercialización (tn)	362								25	75			
GRANADA													
A-Floración (ha)	0			5	95								
B-Recolección (tn)	2.863								45	40	15		
C-Comercialización (tn)	2.606								45	40	15		
HUELVA													
A-Floración (ha)	0				90	10							
B-Recolección (tn)	138									100			
C-Comercialización (tn)	136									100			

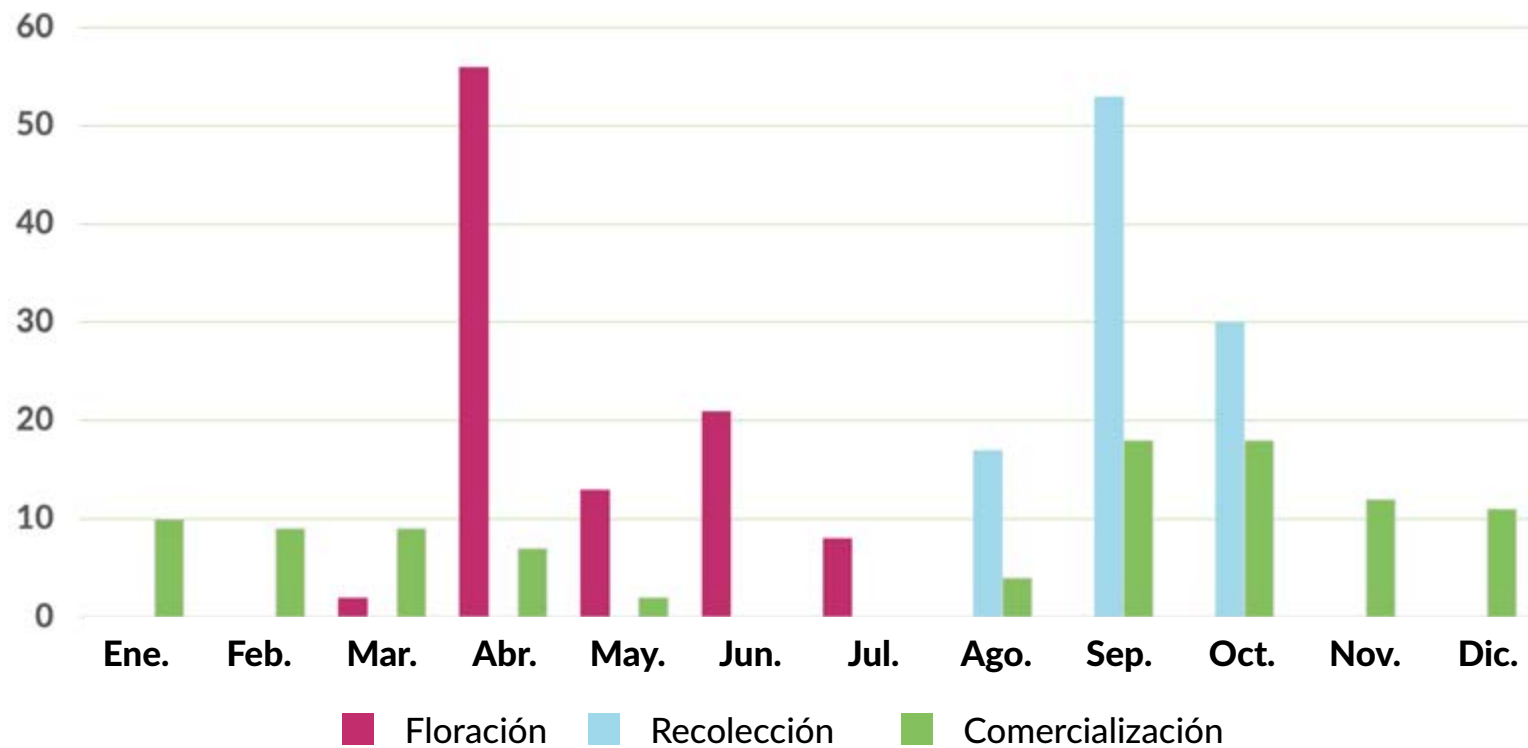
MANZANO GOLDEN DELICIOUS

PROVINCIA Y COM. AUTÓNOMA	DATO	MES											
		Ene.	Feb.	Mar.	Abr.	May	Jun.	Jul.	Ago.	Sep.	Oct.	Nov	Dic.
JAÉN													
A-Floración (ha)	0												
B-Recolección (tn)	0												
C-Comercialización (tn)	0												
MÁLAGA													
A-Floración (ha)	0												
B-Recolección (tn)	0												
C-Comercialización (tn)	0												
SEVILLA													
A-Floración (ha)	0												
B-Recolección (tn)	0												
C-Comercialización (tn)	0												
ANDALUCÍA													
A-Floración (ha)	15			5	95								
B-Recolección (tn)	3.407								42	45	13		
C-Comercialización (tn)	3.136								41	46	13		
LAS PALMAS													
A-Floración (ha)	35				40	40	20						
B-Recolección (tn)	191								40	40	20		
C-Comercialización (tn)	191								40	40	20		
SANTA CRUZ DE TENERIFE													
A-Floración (ha)	42				40	40	20						
B-Recolección (tn)	212								40	40	20		
C-Comercialización (tn)	205								40	40	20		
CANARIAS													
A-Floración (ha)	77				40	40	20						
B-Recolección (tn)	403								40	40	20		
C-Comercialización (tn)	396								40	40	20		
TOTAL NACIONAL													
A-Floración (ha)	10.517			2	56	13	21	8					
B-Recolección (tn)	274.107								17	53	30		
C-Comercialización (tn)	267.473	10	9	9	7	2			4	18	18	12	11

MANZANO

GOLDEN DELICIOUS

Floración, recolección y comercialización



[Volver a Contenido](#)

MANZANO GALA

PROVINCIA Y COM. AUTÓNOMA	DATO	MES											
		Ene.	Feb.	Mar.	Abr.	May	Jun.	Jul.	Ago.	Sep.	Oct.	Nov	Dic.
A CORUÑA													
A-Floración (ha)	0												
B-Recolección (tn)	0												
C-Comercialización (tn)	0												
LUGO													
A-Floración (ha)	0												
B-Recolección (tn)	0												
C-Comercialización (tn)	0												
OURENSE													
A-Floración (ha)	0												
B-Recolección (tn)	0												
C-Comercialización (tn)	0												
PONTEVEDRA													
A-Floración (ha)	0												
B-Recolección (tn)	0												
C-Comercialización (tn)	0												
GALICIA													
A-Floración (ha)	0												
B-Recolección (tn)	0												
C-Comercialización (tn)	0												
PRINCIPADO DE ASTURIAS													
A-Floración (ha)	0												
B-Recolección (tn)	0												
C-Comercialización (tn)	0												
CANTABRIA													
A-Floración (ha)	0												
B-Recolección (tn)	0												
C-Comercialización (tn)	0												
ÁLAVA													
A-Floración (ha)	0												
B-Recolección (tn)	0												
C-Comercialización (tn)	0												
GUIPÚZCOA													
A-Floración (ha)	0												
B-Recolección (tn)	0												
C-Comercialización (tn)	0												
VIZCAYA													
A-Floración (ha)	0												
B-Recolección (tn)	0												
C-Comercialización (tn)	0												
PAÍS VASCO													
A-Floración (ha)	0												
B-Recolección (tn)	0												
C-Comercialización (tn)	0												

MANZANO GALA

PROVINCIA Y COM. AUTÓNOMA	DATO	MES											
		Ene.	Feb.	Mar.	Abr.	May	Jun.	Jul.	Ago.	Sep.	Oct.	Nov	Dic.
COMUNIDAD FORAL DE NAVARRA													
A-Floración (ha)	40			100									
B-Recolección (tn)	1.106							5	95				
C-Comercialización (tn)	1.084							5	95				
LA RIOJA													
A-Floración (ha)	78			10	85	5							
B-Recolección (tn)	1.622							5	90	5			
C-Comercialización (tn)	1.590	14	14	6	4			5	20	14	14	9	
HUESCA													
A-Floración (ha)	78				20	50	30						
B-Recolección (tn)	2.280								80	20			
C-Comercialización (tn)	2.280	10	10	10	5	5			20	20	10	5	5
TERUEL													
A-Floración (ha)	0												
B-Recolección (tn)	0												
C-Comercialización (tn)	0												
ZARAGOZA													
A-Floración (ha)	40					30	50	20					
B-Recolección (tn)	1.200								30	50	20		
C-Comercialización (tn)	1.200	10	10	5	5	5	5			10	20	20	10
ARAGÓN													
A-Floración (ha)	118				13	43	37	7					
B-Recolección (tn)	3.480								10	70	20		
C-Comercialización (tn)	3.480	10	10	8	5	5	2			13	17	13	10
BARCELONA													
A-Floración (ha)	11			20	80								
B-Recolección (tn)	246								30	50	20		
C-Comercialización (tn)	230	15	15	10					10	10	10	15	15
GIRONA													
A-Floración (ha)	349				100								
B-Recolección (tn)	13.069								25	50	25		
C-Comercialización (tn)	13.060	5	5	5	5	4				5	35	24	12
LLEIDA													
A-Floración (ha)	824				100								
B-Recolección (tn)	26.984								20	50	30		
C-Comercialización (tn)	26.870	15	15	15	10					10	10	12	13
TARRAGONA													
A-Floración (ha)	25				100								
B-Recolección (tn)	546								20	80			
C-Comercialización (tn)	445	10	10							10	25	25	20
CATALUÑA													
A-Floración (ha)	1.209				100								
B-Recolección (tn)	40.845								22	50	28		
C-Comercialización (tn)	40.605	12	12	12	8	1				8	18	16	13
ILLES BALEARES													
A-Floración (ha)	0												
B-Recolección (tn)	0												
C-Comercialización (tn)	0												
ÁVILA													
A-Floración (ha)	0												
B-Recolección (tn)	0												
C-Comercialización (tn)	0												
BURGOS													
A-Floración (ha)	0												
B-Recolección (tn)	0												
C-Comercialización (tn)	0												

MANZANO GALA

PROVINCIA Y COM. AUTÓNOMA	DATO	MES											
		Ene.	Feb.	Mar.	Abr.	May	Jun.	Jul.	Ago.	Sep.	Oct.	Nov	Dic.
LEÓN													
A-Floración (ha)	0												
B-Recolección (tn)	0												
C-Comercialización (tn)	0												
PALENCIA													
A-Floración (ha)	1				20	80							
B-Recolección (tn)	22								75	25			
C-Comercialización (tn)	21								60	30	10		
SALAMANCA													
A-Floración (ha)	0												
B-Recolección (tn)	0												
C-Comercialización (tn)	0												
SEGOVIA													
A-Floración (ha)	0												
B-Recolección (tn)	0												
C-Comercialización (tn)	0												
SORIA													
A-Floración (ha)	200				100								
B-Recolección (tn)	7.000								60	40			
C-Comercialización (tn)	7.000	20							20	20	20	20	
VALLADOLID													
A-Floración (ha)	0												
B-Recolección (tn)	0												
C-Comercialización (tn)	0												
ZAMORA													
A-Floración (ha)	0												
B-Recolección (tn)	0												
C-Comercialización (tn)	0												
CASTILLA Y LEÓN													
A-Floración (ha)	201				100								
B-Recolección (tn)	7.022								60	40			
C-Comercialización (tn)	7.021	20							20	20	20	20	
COMUNIDAD DE MADRID													
A-Floración (ha)	0												
B-Recolección (tn)	0												
C-Comercialización (tn)	0												
ALBACETE													
A-Floración (ha)	0												
B-Recolección (tn)	0												
C-Comercialización (tn)	0												
CIUDAD REAL													
A-Floración (ha)	0												
B-Recolección (tn)	0												
C-Comercialización (tn)	0												
CUENCA													
A-Floración (ha)	0												
B-Recolección (tn)	0												
C-Comercialización (tn)	0												
GUADALAJARA													
A-Floración (ha)	0												
B-Recolección (tn)	0												
C-Comercialización (tn)	0												
TOLEDO													
A-Floración (ha)	0												
B-Recolección (tn)	0												
C-Comercialización (tn)	0												

MANZANO GALA

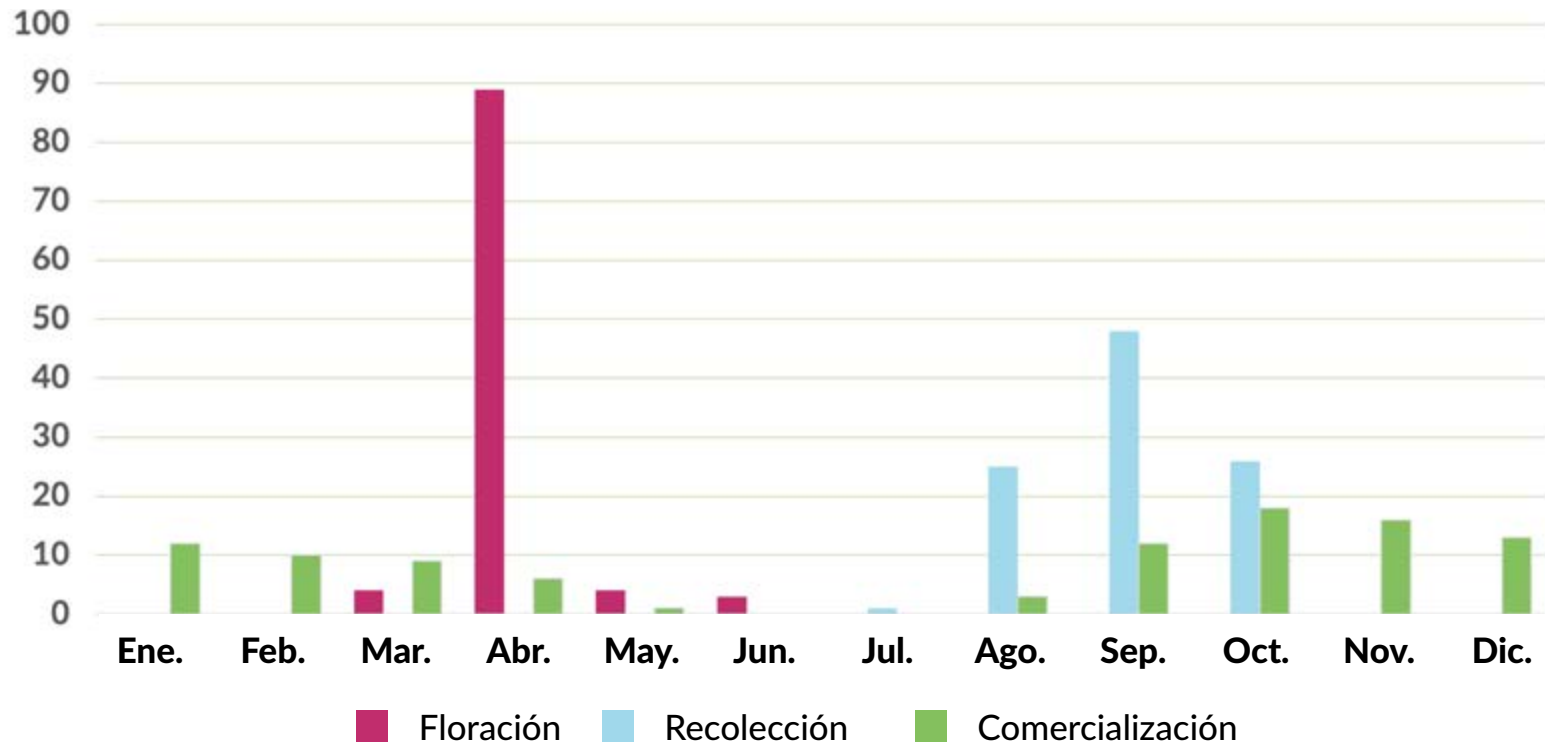
PROVINCIA Y COM. AUTÓNOMA	DATO	MES											
		Ene.	Feb.	Mar.	Abr.	May	Jun.	Jul.	Ago.	Sep.	Oct.	Nov	Dic.
CASTILLA - LA MANCHA													
A-Floración (ha)	0												
B-Recolección (tn)	0												
C-Comercialización (tn)	0												
ALICANTE													
A-Floración (ha)	14			5	90	5							
B-Recolección (tn)	252								50	50			
C-Comercialización (tn)	249								50	50			
CASTELLÓN													
A-Floración (ha)	0												
B-Recolección (tn)	0												
C-Comercialización (tn)	0												
VALENCIA													
A-Floración (ha)	0												
B-Recolección (tn)	0												
C-Comercialización (tn)	0												
COMUNITAT VALENCIANA													
A-Floración (ha)	14			5	90	5							
B-Recolección (tn)	252								50	50			
C-Comercialización (tn)	249								50	50			
REGIÓN DE MURCIA													
A-Floración (ha)	37			30	40	30							
B-Recolección (tn)	1.036								90	10			
C-Comercialización (tn)	1.036								90	10			
BADAJOZ													
A-Floración (ha)	0												
B-Recolección (tn)	0												
C-Comercialización (tn)	0												
CÁCERES													
A-Floración (ha)	0												
B-Recolección (tn)	0												
C-Comercialización (tn)	0												
EXTREMADURA													
A-Floración (ha)	0												
B-Recolección (tn)	0												
C-Comercialización (tn)	0												
ALMERÍA													
A-Floración (ha)	0												
B-Recolección (tn)	0												
C-Comercialización (tn)	0												
CÁDIZ													
A-Floración (ha)	0												
B-Recolección (tn)	0												
C-Comercialización (tn)	0												
CÓRDOBA													
A-Floración (ha)	0												
B-Recolección (tn)	0												
C-Comercialización (tn)	0												
GRANADA													
A-Floración (ha)	0												
B-Recolección (tn)	0												
C-Comercialización (tn)	0												
HUELVA													
A-Floración (ha)	0												
B-Recolección (tn)	0												
C-Comercialización (tn)	0												

MANZANO GALA

PROVINCIA Y COM. AUTÓNOMA	DATO	MES											
		Ene.	Feb.	Mar.	Abr.	May	Jun.	Jul.	Ago.	Sep.	Oct.	Nov	Dic.
JAÉN													
A-Floración (ha)	0												
B-Recolección (tn)	0												
C-Comercialización (tn)	0												
MÁLAGA													
A-Floración (ha)	0												
B-Recolección (tn)	0												
C-Comercialización (tn)	0												
SEVILLA													
A-Floración (ha)	0												
B-Recolección (tn)	0												
C-Comercialización (tn)	0												
ANDALUCÍA													
A-Floración (ha)	0												
B-Recolección (tn)	0												
C-Comercialización (tn)	0												
LAS PALMAS													
A-Floración (ha)	0												
B-Recolección (tn)	0												
C-Comercialización (tn)	0												
SANTA CRUZ DE TENERIFE													
A-Floración (ha)	0												
B-Recolección (tn)	0												
C-Comercialización (tn)	0												
CANARIAS													
A-Floración (ha)	0												
B-Recolección (tn)	0												
C-Comercialización (tn)	0												
TOTAL NACIONAL													
A-Floración (ha)	1.697			4	89	4	3						
B-Recolección (tn)	55.363							1	25	48	26		
C-Comercialización (tn)	55.065	12	10	9	6	1		3	12	18	16	13	

MANZANO GALA

Floración, recolección y comercialización



[Volver a Contenido](#)

MANZANO FUJI

PROVINCIA Y COM. AUTÓNOMA	DATO	MES											
		Ene.	Feb.	Mar.	Abr.	May	Jun.	Jul.	Ago.	Sep.	Oct.	Nov	Dic.
A CORUÑA													
A-Floración (ha)	0												
B-Recolección (tn)	0												
C-Comercialización (tn)	0												
LUGO													
A-Floración (ha)	0												
B-Recolección (tn)	0												
C-Comercialización (tn)	0												
OURENSE													
A-Floración (ha)	0												
B-Recolección (tn)	0												
C-Comercialización (tn)	0												
PONTEVEDRA													
A-Floración (ha)	0												
B-Recolección (tn)	0												
C-Comercialización (tn)	0												
GALICIA													
A-Floración (ha)	0												
B-Recolección (tn)	0												
C-Comercialización (tn)	0												
PRINCIPADO DE ASTURIAS													
A-Floración (ha)	0												
B-Recolección (tn)	0												
C-Comercialización (tn)	0												
CANTABRIA													
A-Floración (ha)	0												
B-Recolección (tn)	0												
C-Comercialización (tn)	0												
ÁLAVA													
A-Floración (ha)	0												
B-Recolección (tn)	0												
C-Comercialización (tn)	0												
GUIPÚZCOA													
A-Floración (ha)	0												
B-Recolección (tn)	0												
C-Comercialización (tn)	0												
VIZCAYA													
A-Floración (ha)	0												
B-Recolección (tn)	0												
C-Comercialización (tn)	0												
PAÍS VASCO													
A-Floración (ha)	0												
B-Recolección (tn)	0												
C-Comercialización (tn)	0												

MANZANO FUJI

PROVINCIA Y COM. AUTÓNOMA	DATO	MES											
		Ene.	Feb.	Mar.	Abr.	May	Jun.	Jul.	Ago.	Sep.	Oct.	Nov	Dic.
COMUNIDAD FORAL DE NAVARRA													
A-Floración (ha)	59			25	75								
B-Recolección (tn)	1.631								25	75			
C-Comercialización (tn)	1.600								25	75			
LA RIOJA													
A-Floración (ha)	122			10	80	10							
B-Recolección (tn)	2.538								20	65	15		
C-Comercialización (tn)	2.490	17	17	17	8					12	17	12	
HUESCA													
A-Floración (ha)	115				10	40	50						
B-Recolección (tn)	3.231								10	70	20		
C-Comercialización (tn)	3.231	10	10	10	10	10			10	20	10	10	
TERUEL													
A-Floración (ha)	7				95	5							
B-Recolección (tn)	77								5	95			
C-Comercialización (tn)	77	10	10	5	5	5				30	20	15	
ZARAGOZA													
A-Floración (ha)	150				30	50	20						
B-Recolección (tn)	4.500								30	50	20		
C-Comercialización (tn)	4.500	10	10	5	5	5	5		10	20	20	10	
ARAGÓN													
A-Floración (ha)	272				23	45	32						
B-Recolección (tn)	7.808								21	59	20		
C-Comercialización (tn)	7.808	10	10	7	7	7	3		10	20	16	10	
BARCELONA													
A-Floración (ha)	5			20	80								
B-Recolección (tn)	119								10	60	30		
C-Comercialización (tn)	102	15	15	15	15					10	15	15	
GIRONA													
A-Floración (ha)	134				100								
B-Recolección (tn)	5.018								25	50	25		
C-Comercialización (tn)	5.013								15	60	15	10	
LLEIDA													
A-Floración (ha)	624				100								
B-Recolección (tn)	20.435								10	60	30		
C-Comercialización (tn)	20.351	15	15	15	15					10	15	15	
TARRAGONA													
A-Floración (ha)	2				100								
B-Recolección (tn)	40								20	80			
C-Comercialización (tn)	38	10	10						10	25	25	20	
CATALUÑA													
A-Floración (ha)	765				100								
B-Recolección (tn)	25.612								13	58	29		
C-Comercialización (tn)	25.504	12	12	12	12				3	20	15	14	
ILLES BALEARES													
A-Floración (ha)	0												
B-Recolección (tn)	0												
C-Comercialización (tn)	0												
ÁVILA													
A-Floración (ha)	0												
B-Recolección (tn)	0												
C-Comercialización (tn)	0												
BURGOS													
A-Floración (ha)	0												
B-Recolección (tn)	0												
C-Comercialización (tn)	0												

MANZANO FUJI

PROVINCIA Y COM. AUTÓNOMA	DATO	MES											
		Ene.	Feb.	Mar.	Abr.	May	Jun.	Jul.	Ago.	Sep.	Oct.	Nov	Dic.
LEÓN													
A-Floración (ha)	0												
B-Recolección (tn)	0												
C-Comercialización (tn)	0												
PALENCIA													
A-Floración (ha)	0												
B-Recolección (tn)	0												
C-Comercialización (tn)	0												
SALAMANCA													
A-Floración (ha)	0												
B-Recolección (tn)	0												
C-Comercialización (tn)	0												
SEGOVIA													
A-Floración (ha)	0												
B-Recolección (tn)	0												
C-Comercialización (tn)	0												
SORIA													
A-Floración (ha)	204				100								
B-Recolección (tn)	7.140									60	40		
C-Comercialización (tn)	7.140	20								30	30	20	
VALLADOLID													
A-Floración (ha)	0												
B-Recolección (tn)	0												
C-Comercialización (tn)	0												
ZAMORA													
A-Floración (ha)	0												
B-Recolección (tn)	0												
C-Comercialización (tn)	0												
CASTILLA Y LEÓN													
A-Floración (ha)	204				100								
B-Recolección (tn)	7.140									60	40		
C-Comercialización (tn)	7.140	20								30	30	20	
COMUNIDAD DE MADRID													
A-Floración (ha)	0												
B-Recolección (tn)	0												
C-Comercialización (tn)	0												
ALBACETE													
A-Floración (ha)	0												
B-Recolección (tn)	0												
C-Comercialización (tn)	0												
CIUDAD REAL													
A-Floración (ha)	0												
B-Recolección (tn)	0												
C-Comercialización (tn)	0												
CUENCA													
A-Floración (ha)	0												
B-Recolección (tn)	0												
C-Comercialización (tn)	0												
GUADALAJARA													
A-Floración (ha)	0												
B-Recolección (tn)	0												
C-Comercialización (tn)	0												
TOLEDO													
A-Floración (ha)	0												
B-Recolección (tn)	0												
C-Comercialización (tn)	0												

MANZANO FUJI

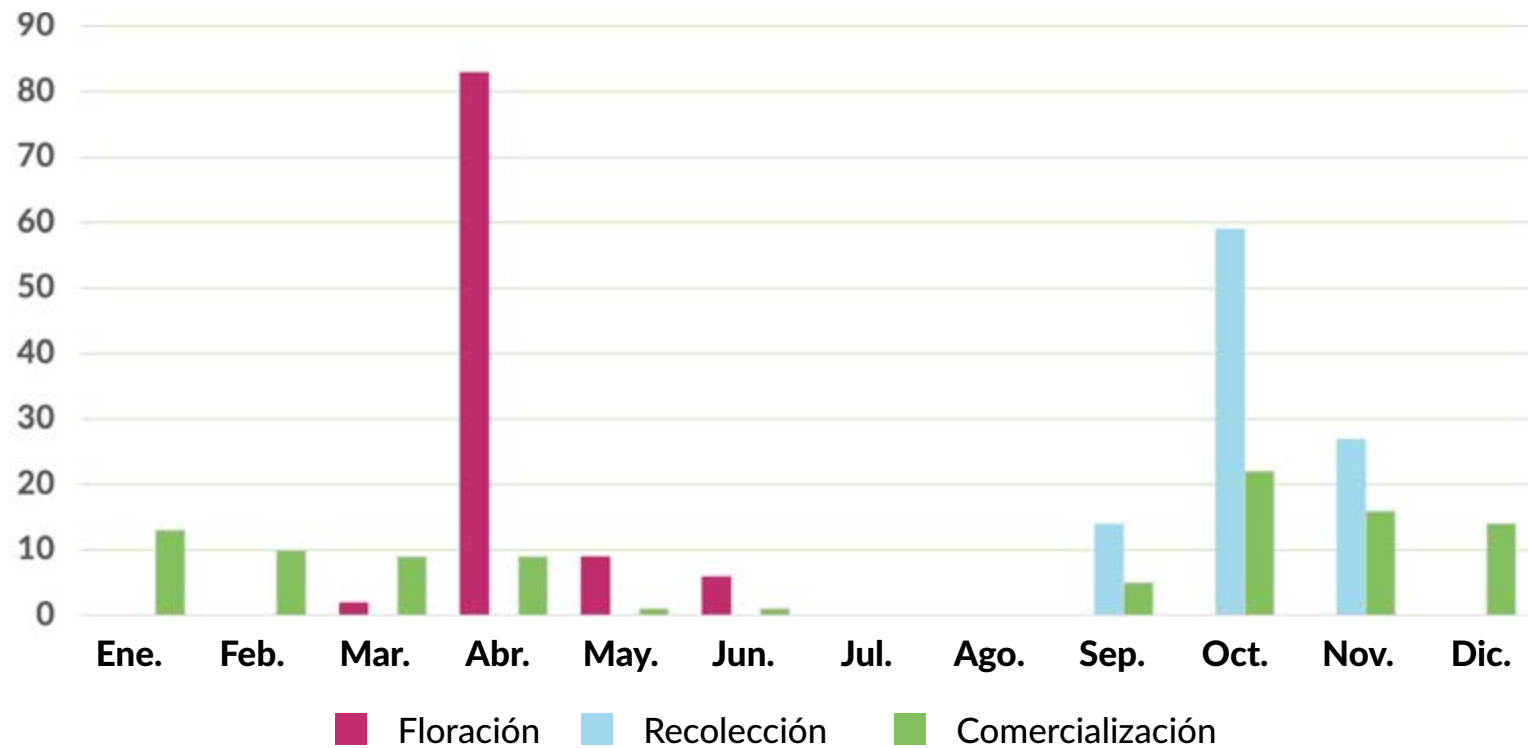
PROVINCIA Y COM. AUTÓNOMA	DATO	MES											
		Ene.	Feb.	Mar.	Abr.	May	Jun.	Jul.	Ago.	Sep.	Oct.	Nov	Dic.
CASTILLA - LA MANCHA													
A-Floración (ha)	0												
B-Recolección (tn)	0												
C-Comercialización (tn)	0												
ALICANTE													
A-Floración (ha)	18			10	85	5							
B-Recolección (tn)	324								60	40			
C-Comercialización (tn)	308								60	40			
CASTELLÓN													
A-Floración (ha)	0												
B-Recolección (tn)	0												
C-Comercialización (tn)	0												
VALENCIA													
A-Floración (ha)	0												
B-Recolección (tn)	0												
C-Comercialización (tn)	0												
COMUNITAT VALENCIANA													
A-Floración (ha)	18			10	85	5							
B-Recolección (tn)	324								60	40			
C-Comercialización (tn)	308								60	40			
REGIÓN DE MURCIA													
A-Floración (ha)	0												
B-Recolección (tn)	0												
C-Comercialización (tn)	0												
BADAJOS													
A-Floración (ha)	0												
B-Recolección (tn)	0												
C-Comercialización (tn)	0												
CÁCERES													
A-Floración (ha)	0												
B-Recolección (tn)	0												
C-Comercialización (tn)	0												
EXTREMADURA													
A-Floración (ha)	0												
B-Recolección (tn)	0												
C-Comercialización (tn)	0												
ALMERÍA													
A-Floración (ha)	0												
B-Recolección (tn)	0												
C-Comercialización (tn)	0												
CÁDIZ													
A-Floración (ha)	0												
B-Recolección (tn)	0												
C-Comercialización (tn)	0												
CÓRDOBA													
A-Floración (ha)	0												
B-Recolección (tn)	0												
C-Comercialización (tn)	0												
GRANADA													
A-Floración (ha)	0												
B-Recolección (tn)	0												
C-Comercialización (tn)	0												
HUELVA													
A-Floración (ha)	0												
B-Recolección (tn)	0												
C-Comercialización (tn)	0												

MANZANO FUJI

PROVINCIA Y COM. AUTÓNOMA	DATO	MES											
		Ene.	Feb.	Mar.	Abr.	May	Jun.	Jul.	Ago.	Sep.	Oct.	Nov	Dic.
JAÉN													
A-Floración (ha)	0												
B-Recolección (tn)	0												
C-Comercialización (tn)	0												
MÁLAGA													
A-Floración (ha)	0												
B-Recolección (tn)	0												
C-Comercialización (tn)	0												
SEVILLA													
A-Floración (ha)	0												
B-Recolección (tn)	0												
C-Comercialización (tn)	0												
ANDALUCÍA													
A-Floración (ha)	0												
B-Recolección (tn)	0												
C-Comercialización (tn)	0												
LAS PALMAS													
A-Floración (ha)	0												
B-Recolección (tn)	0												
C-Comercialización (tn)	0												
SANTA CRUZ DE TENERIFE													
A-Floración (ha)	0												
B-Recolección (tn)	0												
C-Comercialización (tn)	0												
CANARIAS													
A-Floración (ha)	0												
B-Recolección (tn)	0												
C-Comercialización (tn)	0												
TOTAL NACIONAL													
A-Floración (ha)	1.440			2	83	9	6						
B-Recolección (tn)	45.053								14	59	27		
C-Comercialización (tn)	44.850	13	10	9	9	1	1		5	22	16	14	

MANZANO FUJI

Floración, recolección y comercialización



[Volver a Contenido](#)

OTRAS MANZANAS

PROVINCIA Y COM. AUTÓNOMA	DATO	MES												
		Ene.	Feb.	Mar.	Abr.	May	Jun.	Jul.	Ago.	Sep.	Oct.	Nov	Dic.	
A CORUÑA														
A-Floración (ha)	0					10	20	50	20					
B-Recolección (tn)	7.697									50	50			
C-Comercialización (tn)	3.925									50	50			
LUGO														
A-Floración (ha)	0					10	20	50	20					
B-Recolección (tn)	4.115									50	50			
C-Comercialización (tn)	2.140									50	50			
OURENSE														
A-Floración (ha)	0					10	20	50	20					
B-Recolección (tn)	3.992									50	50			
C-Comercialización (tn)	2.156									50	50			
PONTEVEDRA														
A-Floración (ha)	0					10	20	50	20					
B-Recolección (tn)	3.263									50	50			
C-Comercialización (tn)	1.631									50	50			
GALICIA														
A-Floración (ha)	0					10	20	50	20					
B-Recolección (tn)	19.067									50	50			
C-Comercialización (tn)	9.852									50	50			
PRINCIPADO DE ASTURIAS														
A-Floración (ha)	229				30	65	5							
B-Recolección (tn)	1.310									5	50	45		
C-Comercialización (tn)	1.093									5	45	40	10	
CANTABRIA														
A-Floración (ha)	43		10	80	10									
B-Recolección (tn)	102										60	40		
C-Comercialización (tn)	20										20	80		
ÁLAVA														
A-Floración (ha)	66				25	70	5							
B-Recolección (tn)	378									30	60	10		
C-Comercialización (tn)	378									30	60	10		
GUIPÚZCOA														
A-Floración (ha)	152				70	30								
B-Recolección (tn)	683									5	80	15		
C-Comercialización (tn)	683	9								1	22	30	20	18
VIZCAYA														
A-Floración (ha)	70				70	30								
B-Recolección (tn)	2.226									5	80	15		
C-Comercialización (tn)	2.226	9								1	22	30	20	18
PAÍS VASCO														
A-Floración (ha)	288				60	39	1							
B-Recolección (tn)	3.287									4	75	20	1	
C-Comercialización (tn)	3.287	8								1	23	33	19	16

OTRAS MANZANAS

PROVINCIA Y COM. AUTÓNOMA	DATO	MES											
		Ene.	Feb.	Mar.	Abr.	May	Jun.	Jul.	Ago.	Sep.	Oct.	Nov	Dic.
COMUNIDAD FORAL DE NAVARRA													
A-Floración (ha)	29			25	75								
B-Recolección (tn)	801								25	75			
C-Comercialización (tn)	786								25	75			
LA RIOJA													
A-Floración (ha)	31			10	80	10							
B-Recolección (tn)	574							10	55	25	10		
C-Comercialización (tn)	546	5	5	5				5	25	30	20	5	
HUESCA													
A-Floración (ha)	148				10	30	40	20					
B-Recolección (tn)	4.321							10	30	40	20		
C-Comercialización (tn)	4.321	7	10	8	8	10	3	2	1	11	25	10	5
TERUEL													
A-Floración (ha)	34				95	5							
B-Recolección (tn)	228								80	20			
C-Comercialización (tn)	228	10	5	5	5	5			10	20	20	10	10
ZARAGOZA													
A-Floración (ha)	500					30	50	20					
B-Recolección (tn)	10.000								30	50	20		
C-Comercialización (tn)	10.000	10	5	5	5	5			10	20	20	10	10
ARAGÓN													
A-Floración (ha)	682				7	29	45	19					
B-Recolección (tn)	14.549							3	31	46	20		
C-Comercialización (tn)	14.549	9	6	6	6	6	1	1	7	17	22	10	9
BARCELONA													
A-Floración (ha)	29			20	80								
B-Recolección (tn)	641							10	20	30	30	10	
C-Comercialización (tn)	590	15	15	15	10				5	10	10	10	10
GIRONA													
A-Floración (ha)	620				100								
B-Recolección (tn)	23.218								15	50	25	10	
C-Comercialización (tn)	23.207									5	35	40	20
LLEIDA													
A-Floración (ha)	830				100								
B-Recolección (tn)	27.181							10	20	30	30	10	
C-Comercialización (tn)	27.071	15	15	15	10				5	10	10	10	10
TARRAGONA													
A-Floración (ha)	16				100								
B-Recolección (tn)	353								20	80			
C-Comercialización (tn)	276	10	10							10	25	25	20
CATALUÑA													
A-Floración (ha)	1.495				100								
B-Recolección (tn)	51.393							5	18	39	28	10	
C-Comercialización (tn)	51.144	8	8	8	5				3	8	21	24	15
ILLES BALEARES													
A-Floración (ha)	28				50	50							
B-Recolección (tn)	148										75	25	
C-Comercialización (tn)	148										75	25	
ÁVILA													
A-Floración (ha)	0												
B-Recolección (tn)	0												
C-Comercialización (tn)	0												
BURGOS													
A-Floración (ha)	0												
B-Recolección (tn)	0												
C-Comercialización (tn)	0												

OTRAS MANZANAS

PROVINCIA Y COM. AUTÓNOMA	DATO	MES											
		Ene.	Feb.	Mar.	Abr.	May	Jun.	Jul.	Ago.	Sep.	Oct.	Nov	Dic.
LEÓN													
A-Floración (ha)	190				50	50							
B-Recolección (tn)	6.590								10	90			
C-Comercialización (tn)	6.195	20									20	30	30
PALENCIA													
A-Floración (ha)	0												
B-Recolección (tn)	0												
C-Comercialización (tn)	0												
SALAMANCA													
A-Floración (ha)	0												
B-Recolección (tn)	0												
C-Comercialización (tn)	0												
SEGOVIA													
A-Floración (ha)	0												
B-Recolección (tn)	0												
C-Comercialización (tn)	0												
SORIA													
A-Floración (ha)	140				100								
B-Recolección (tn)	4.900								60	40			
C-Comercialización (tn)	4.900	20							20	20	20	20	
VALLADOLID													
A-Floración (ha)	0												
B-Recolección (tn)	0												
C-Comercialización (tn)	0												
ZAMORA													
A-Floración (ha)	43				50	50							
B-Recolección (tn)	387								100				
C-Comercialización (tn)	360								25	25	25	25	
CASTILLA Y LEÓN													
A-Floración (ha)	373				69	31							
B-Recolección (tn)	11.877								34	66			
C-Comercialización (tn)	11.455	19							9	20	26	26	
COMUNIDAD DE MADRID													
A-Floración (ha)	0												
B-Recolección (tn)	0												
C-Comercialización (tn)	0												
ALBACETE													
A-Floración (ha)	20				100								
B-Recolección (tn)	420								70	30			
C-Comercialización (tn)	419								60	40			
CIUDAD REAL													
A-Floración (ha)	89				80	20							
B-Recolección (tn)	1.190								60	40			
C-Comercialización (tn)	1.167								50	40	10		
CUENCA													
A-Floración (ha)	54				25	75							
B-Recolección (tn)	523								5	30	45	20	
C-Comercialización (tn)	467	20	10							10	30	30	
GUADALAJARA													
A-Floración (ha)	10				50	50							
B-Recolección (tn)	63								90	10			
C-Comercialización (tn)	6								90	10			
TOLEDO													
A-Floración (ha)	17				100								
B-Recolección (tn)	300								30	70			
C-Comercialización (tn)	287								30	70			

O T R A S M A N Z A N A S

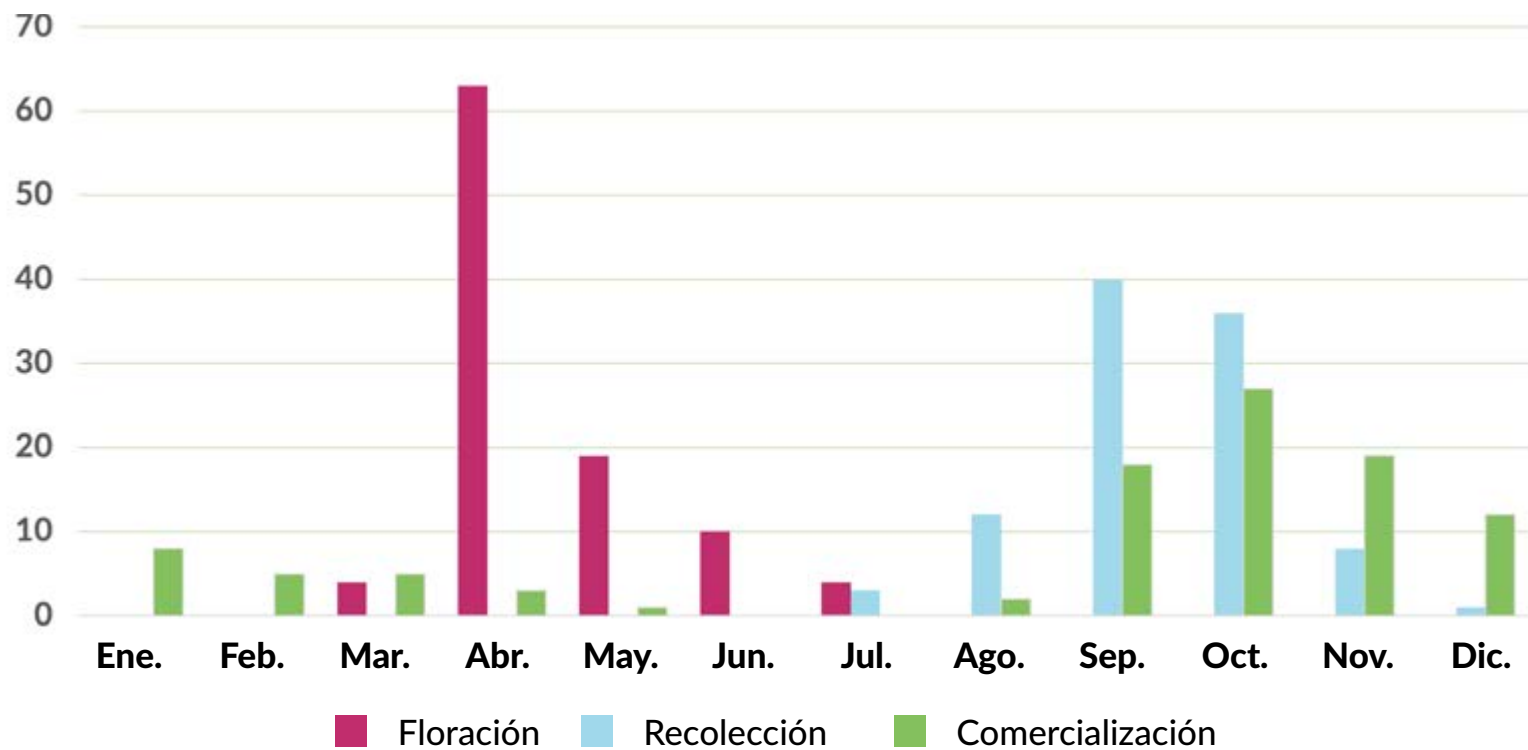
PROVINCIA Y COM. AUTÓNOMA	DATO	MES											
		Ene.	Feb.	Mar.	Abr.	May	Jun.	Jul.	Ago.	Sep.	Oct.	Nov	Dic.
CASTILLA - LA MANCHA													
A-Floración (ha)	190				67	33							
B-Recolección (tn)	2.496								48	39	9	4	
C-Comercialización (tn)	2.346	4	2						39	38	11	6	
ALICANTE													
A-Floración (ha)	384			10	85	5							
B-Recolección (tn)	4.649								60	40			
C-Comercialización (tn)	4.536								60	40			
CASTELLÓN													
A-Floración (ha)	8			10	80	10							
B-Recolección (tn)	60								20	70	10		
C-Comercialización (tn)	56								40	60			
VALENCIA													
A-Floración (ha)	138			20	80								
B-Recolección (tn)	1.695									10	80	10	
C-Comercialización (tn)	178	20								10	20	50	
COMUNITAT VALENCIANA													
A-Floración (ha)	530			13	83	4							
B-Recolección (tn)	6.404								44	32	21	3	
C-Comercialización (tn)	4.770	1							57	39	1	2	
REGIÓN DE MURCIA													
A-Floración (ha)	0												
B-Recolección (tn)	0												
C-Comercialización (tn)	0												
BADAJOS													
A-Floración (ha)	0												
B-Recolección (tn)	0												
C-Comercialización (tn)	0												
CÁCERES													
A-Floración (ha)	0												
B-Recolección (tn)	0												
C-Comercialización (tn)	0												
EXTREMADURA													
A-Floración (ha)	0												
B-Recolección (tn)	0												
C-Comercialización (tn)	0												
ALMERÍA													
A-Floración (ha)	29			25	45	30							
B-Recolección (tn)	269								30	50	20		
C-Comercialización (tn)	242								30	50	20		
CÁDIZ													
A-Floración (ha)	0												
B-Recolección (tn)	0												
C-Comercialización (tn)	0												
CÓRDOBA													
A-Floración (ha)	45			15	50	35							
B-Recolección (tn)	684								20	60	20		
C-Comercialización (tn)	663								20	60	20		
GRANADA													
A-Floración (ha)	152			25	45	30							
B-Recolección (tn)	2.631								30	50	20		
C-Comercialización (tn)	2.183								30	50	20		
HUELVA													
A-Floración (ha)	15			15	50	35							
B-Recolección (tn)	208								20	60	20		
C-Comercialización (tn)	205								20	60	20		

O T R A S M A N Z A N A S

PROVINCIA Y COM. AUTÓNOMA	DATO	MES											
		Ene.	Feb.	Mar.	Abr.	May	Jun.	Jul.	Ago.	Sep.	Oct.	Nov	Dic.
JAÉN													
A-Floración (ha)	79			25	45	30							
B-Recolección (tn)	601								30	50	20		
C-Comercialización (tn)	570								30	50	20		
MÁLAGA													
A-Floración (ha)	58			15	50	35							
B-Recolección (tn)	536								20	60	20		
C-Comercialización (tn)	536								20	60	20		
SEVILLA													
A-Floración (ha)	14			15	50	35							
B-Recolección (tn)	160								20	60	20		
C-Comercialización (tn)	160								20	60	20		
ANDALUCÍA													
A-Floración (ha)	392			22	46	32							
B-Recolección (tn)	5.089								27	53	20		
C-Comercialización (tn)	4.559								27	53	20		
LAS PALMAS													
A-Floración (ha)	104				10	20	50	20					
B-Recolección (tn)	1.186	10							10	20	40	20	
C-Comercialización (tn)	1.186	10							10	20	40	20	
SANTA CRUZ DE TENERIFE													
A-Floración (ha)	154				10	20	50	20					
B-Recolección (tn)	790	10							10	20	40	20	
C-Comercialización (tn)	766	10							10	20	40	20	
CANARIAS													
A-Floración (ha)	258				10	20	50	20					
B-Recolección (tn)	1.976	10							10	20	40	20	
C-Comercialización (tn)	1.952	10							10	20	40	20	
TOTAL NACIONAL													
A-Floración (ha)	4.568			4	63	19	10	4					
B-Recolección (tn)	119.073							3	12	40	36	8	1
C-Comercialización (tn)	106.507	8	5	5	3	1		2	18	27	19	12	

O T R A S M A N Z A N A S

Floración, recolección y comercialización



[Volver a Contenido](#)

PERAL LIMONERA

PROVINCIA Y COM. AUTÓNOMA	DATO	MES											
		Ene.	Feb.	Mar.	Abr.	May	Jun.	Jul.	Ago.	Sep.	Oct.	Nov	Dic.
A CORUÑA													
A-Floración (ha)	0												
B-Recolección (tn)	0												
C-Comercialización (tn)	0												
LUGO													
A-Floración (ha)	0												
B-Recolección (tn)	0												
C-Comercialización (tn)	0												
OURENSE													
A-Floración (ha)	0												
B-Recolección (tn)	0												
C-Comercialización (tn)	0												
PONTEVEDRA													
A-Floración (ha)	0												
B-Recolección (tn)	0												
C-Comercialización (tn)	0												
GALICIA													
A-Floración (ha)	0												
B-Recolección (tn)	0												
C-Comercialización (tn)	0												
PRINCIPADO DE ASTURIAS													
A-Floración (ha)	0												
B-Recolección (tn)	0												
C-Comercialización (tn)	0												
CANTABRIA													
A-Floración (ha)	0												
B-Recolección (tn)	0												
C-Comercialización (tn)	0												
ÁLAVA													
A-Floración (ha)	0												
B-Recolección (tn)	0												
C-Comercialización (tn)	0												
GUIPÚZCOA													
A-Floración (ha)	0												
B-Recolección (tn)	0												
C-Comercialización (tn)	0												
VIZCAYA													
A-Floración (ha)	0												
B-Recolección (tn)	0												
C-Comercialización (tn)	0												
PAÍS VASCO													
A-Floración (ha)	0												
B-Recolección (tn)	0												
C-Comercialización (tn)	0												

PERAL LIMONERA

PROVINCIA Y COM. AUTÓNOMA	DATO	MES											
		Ene.	Feb.	Mar.	Abr.	May	Jun.	Jul.	Ago.	Sep.	Oct.	Nov	Dic.
COMUNIDAD FORAL DE NAVARRA													
A-Floración (ha)	15			100									
B-Recolección (tn)	302							50	50				
C-Comercialización (tn)	292							50	50				
LA RIOJA													
A-Floración (ha)	29			30	70								
B-Recolección (tn)	738								100				
C-Comercialización (tn)	734								20	35	40	5	
HUESCA													
A-Floración (ha)	175		5	25	70								
B-Recolección (tn)	3.631							60	40				
C-Comercialización (tn)	3.631	10	5	5	5	5		10	10	10	20	10	10
TERUEL													
A-Floración (ha)	0												
B-Recolección (tn)	0												
C-Comercialización (tn)	0												
ZARAGOZA													
A-Floración (ha)	59			40	60								
B-Recolección (tn)	2.363								100				
C-Comercialización (tn)	2.363	10	10	10	10	10			5	5	15	15	10
ARAGÓN													
A-Floración (ha)	234		4	29	67								
B-Recolección (tn)	5.994							36	64				
C-Comercialización (tn)	5.994	10	7	7	7	7		6	8	8	18	12	10
BARCELONA													
A-Floración (ha)	0												
B-Recolección (tn)	0												
C-Comercialización (tn)	0												
GIRONA													
A-Floración (ha)	0												
B-Recolección (tn)	0												
C-Comercialización (tn)	0												
LLEIDA													
A-Floración (ha)	1.118				100								
B-Recolección (tn)	19.407							80	20				
C-Comercialización (tn)	19.297	12	12	10	6				10	12	14	12	12
TARRAGONA													
A-Floración (ha)	0												
B-Recolección (tn)	0												
C-Comercialización (tn)	0												
CATALUÑA													
A-Floración (ha)	1.118				100								
B-Recolección (tn)	19.407							80	20				
C-Comercialización (tn)	19.297	12	12	10	6				10	12	14	12	12
ILLES BALEARES													
A-Floración (ha)	10				100								
B-Recolección (tn)	98							40	50	10			
C-Comercialización (tn)	98							40	50	10			
ÁVILA													
A-Floración (ha)	0												
B-Recolección (tn)	0												
C-Comercialización (tn)	0												
BURGOS													
A-Floración (ha)	0												
B-Recolección (tn)	0												
C-Comercialización (tn)	0												

PERAL LIMONERA

PROVINCIA Y COM. AUTÓNOMA	DATO	MES											
		Ene.	Feb.	Mar.	Abr.	May	Jun.	Jul.	Ago.	Sep.	Oct.	Nov	Dic.
LEÓN													
A-Floración (ha)	20				100								
B-Recolección (tn)	328								90	10			
C-Comercialización (tn)	308								30	30	20	20	
PALENCIA													
A-Floración (ha)	0												
B-Recolección (tn)	0												
C-Comercialización (tn)	0												
SALAMANCA													
A-Floración (ha)	0												
B-Recolección (tn)	0												
C-Comercialización (tn)	0												
SEGOVIA													
A-Floración (ha)	0												
B-Recolección (tn)	0												
C-Comercialización (tn)	0												
SORIA													
A-Floración (ha)	0												
B-Recolección (tn)	0												
C-Comercialización (tn)	0												
VALLADOLID													
A-Floración (ha)	0												
B-Recolección (tn)	0												
C-Comercialización (tn)	0												
ZAMORA													
A-Floración (ha)	25				100								
B-Recolección (tn)	224						30	70					
C-Comercialización (tn)	220						30	50	20				
CASTILLA Y LEÓN													
A-Floración (ha)	45				100								
B-Recolección (tn)	552						12	28	54	6			
C-Comercialización (tn)	528						13	20	25	18	12	12	
COMUNIDAD DE MADRID													
A-Floración (ha)	0												
B-Recolección (tn)	0												
C-Comercialización (tn)	0												
ALBACETE													
A-Floración (ha)	0												
B-Recolección (tn)	0												
C-Comercialización (tn)	0												
CIUDAD REAL													
A-Floración (ha)	0												
B-Recolección (tn)	0												
C-Comercialización (tn)	0												
CUENCA													
A-Floración (ha)	0												
B-Recolección (tn)	0												
C-Comercialización (tn)	0												
GUADALAJARA													
A-Floración (ha)	0												
B-Recolección (tn)	0												
C-Comercialización (tn)	0												
TOLEDO													
A-Floración (ha)	0												
B-Recolección (tn)	0												
C-Comercialización (tn)	0												

PERAL LIMONERA

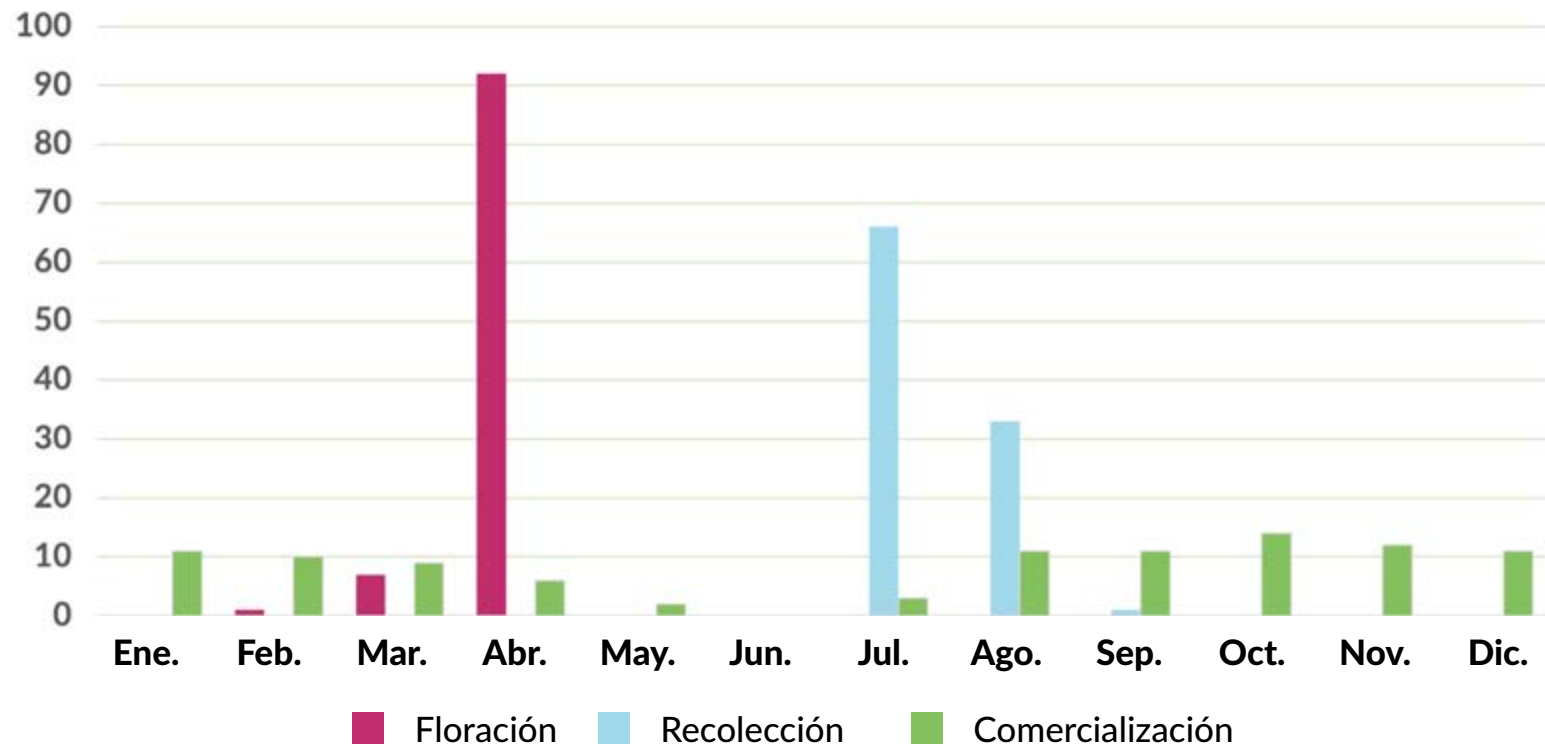
PROVINCIA Y COM. AUTÓNOMA	DATO	MES											
		Ene.	Feb.	Mar.	Abr.	May	Jun.	Jul.	Ago.	Sep.	Oct.	Nov	Dic.
CASTILLA - LA MANCHA													
A-Floración (ha)	0												
B-Recolección (tn)	0												
C-Comercialización (tn)	0												
ALICANTE													
A-Floración (ha)	4			65	35								
B-Recolección (tn)	59						50	50					
C-Comercialización (tn)	55						50	50					
CASTELLÓN													
A-Floración (ha)	0												
B-Recolección (tn)	0												
C-Comercialización (tn)	0												
VALENCIA													
A-Floración (ha)	0												
B-Recolección (tn)	0												
C-Comercialización (tn)	0												
COMUNITAT VALENCIANA													
A-Floración (ha)	4			65	35								
B-Recolección (tn)	59						50	50					
C-Comercialización (tn)	55						50	50					
REGIÓN DE MURCIA													
A-Floración (ha)	0												
B-Recolección (tn)	0												
C-Comercialización (tn)	0												
BADAJOS													
A-Floración (ha)	2			50	50								
B-Recolección (tn)	34							100					
C-Comercialización (tn)	34							100					
CÁCERES													
A-Floración (ha)	0												
B-Recolección (tn)	0												
C-Comercialización (tn)	0												
EXTREMADURA													
A-Floración (ha)	2			50	50								
B-Recolección (tn)	34							100					
C-Comercialización (tn)	34							100					
ALMERÍA													
A-Floración (ha)	0												
B-Recolección (tn)	0												
C-Comercialización (tn)	0												
CÁDIZ													
A-Floración (ha)	0												
B-Recolección (tn)	0												
C-Comercialización (tn)	0												
CÓRDOBA													
A-Floración (ha)	0												
B-Recolección (tn)	0												
C-Comercialización (tn)	0												
GRANADA													
A-Floración (ha)	14			50	50								
B-Recolección (tn)	185							40	60				
C-Comercialización (tn)	185							40	60				
HUELVA													
A-Floración (ha)	0												
B-Recolección (tn)	0												
C-Comercialización (tn)	0												

PERAL LIMONERA

PROVINCIA Y COM. AUTÓNOMA	DATO	MES											
		Ene.	Feb.	Mar.	Abr.	May	Jun.	Jul.	Ago.	Sep.	Oct.	Nov	Dic.
JAÉN													
A-Floración (ha)	0												
B-Recolección (tn)	0												
C-Comercialización (tn)	0												
MÁLAGA													
A-Floración (ha)	0												
B-Recolección (tn)	0												
C-Comercialización (tn)	0												
SEVILLA													
A-Floración (ha)	0												
B-Recolección (tn)	0												
C-Comercialización (tn)	0												
ANDALUCÍA													
A-Floración (ha)	14			50	50								
B-Recolección (tn)	185							40	60				
C-Comercialización (tn)	185							40	60				
LAS PALMAS													
A-Floración (ha)	0												
B-Recolección (tn)	0												
C-Comercialización (tn)	0												
SANTA CRUZ DE TENERIFE													
A-Floración (ha)	0												
B-Recolección (tn)	0												
C-Comercialización (tn)	0												
CANARIAS													
A-Floración (ha)	0												
B-Recolección (tn)	0												
C-Comercialización (tn)	0												
TOTAL NACIONAL													
A-Floración (ha)	1.471			1	7	92							
B-Recolección (tn)	27.369							66	33	1			
C-Comercialización (tn)	27.217	11	10	9	6	2		3	11	11	14	12	11

P E R A L L I M O N E R A

Floración, recolección y comercialización



[Volver a Contenido](#)

PERAL ERCOLINI

PROVINCIA Y COM. AUTÓNOMA	DATO	MES											
		Ene.	Feb.	Mar.	Abr.	May	Jun.	Jul.	Ago.	Sep.	Oct.	Nov	Dic.
A CORUÑA													
A-Floración (ha)	0												
B-Recolección (tn)	0												
C-Comercialización (tn)	0												
LUGO													
A-Floración (ha)	0												
B-Recolección (tn)	0												
C-Comercialización (tn)	0												
OURENSE													
A-Floración (ha)	0												
B-Recolección (tn)	0												
C-Comercialización (tn)	0												
PONTEVEDRA													
A-Floración (ha)	0												
B-Recolección (tn)	0												
C-Comercialización (tn)	0												
GALICIA													
A-Floración (ha)	0												
B-Recolección (tn)	0												
C-Comercialización (tn)	0												
PRINCIPADO DE ASTURIAS													
A-Floración (ha)	0												
B-Recolección (tn)	0												
C-Comercialización (tn)	0												
CANTABRIA													
A-Floración (ha)	0												
B-Recolección (tn)	0												
C-Comercialización (tn)	0												
ÁLAVA													
A-Floración (ha)	0												
B-Recolección (tn)	0												
C-Comercialización (tn)	0												
GUIPÚZCOA													
A-Floración (ha)	0												
B-Recolección (tn)	0												
C-Comercialización (tn)	0												
VIZCAYA													
A-Floración (ha)	0												
B-Recolección (tn)	0												
C-Comercialización (tn)	0												
PAÍS VASCO													
A-Floración (ha)	0												
B-Recolección (tn)	0												
C-Comercialización (tn)	0												

PERAL ERCOLINI

PROVINCIA Y COM. AUTÓNOMA	DATO	MES											
		Ene.	Feb.	Mar.	Abr.	May	Jun.	Jul.	Ago.	Sep.	Oct.	Nov	Dic.
COMUNIDAD FORAL DE NAVARRA													
A-Floración (ha)	20			100									
B-Recolección (tn)	404						50	50					
C-Comercialización (tn)	394						50	50					
LA RIOJA													
A-Floración (ha)	17			80	20								
B-Recolección (tn)	300							100					
C-Comercialización (tn)	298							10	30	30	25	5	
HUESCA													
A-Floración (ha)	110		5	30	65								
B-Recolección (tn)	2.310						70	30					
C-Comercialización (tn)	2.310	10	5	5	5	5	10	10	10	20	10	10	
TERUEL													
A-Floración (ha)	0												
B-Recolección (tn)	0												
C-Comercialización (tn)	0												
ZARAGOZA													
A-Floración (ha)	119			10	60	30							
B-Recolección (tn)	2.025						10	40	50				
C-Comercialización (tn)	2.025	10	10	10	10	10		5	5	15	15	10	
ARAGÓN													
A-Floración (ha)	229		2	20	62	16							
B-Recolección (tn)	4.335						5	56	39				
C-Comercialización (tn)	4.335	10	7	7	7	7		5	8	8	19	12	10
BARCELONA													
A-Floración (ha)	8			20	80								
B-Recolección (tn)	107						30	70					
C-Comercialización (tn)	97						10	30	30	20	10		
GIRONA													
A-Floración (ha)	0												
B-Recolección (tn)	0												
C-Comercialización (tn)	0												
LLEIDA													
A-Floración (ha)	466				100								
B-Recolección (tn)	6.137						70	30					
C-Comercialización (tn)	6.102	15	15	10					10	12	14	12	12
TARRAGONA													
A-Floración (ha)	46				100								
B-Recolección (tn)	537						50	50					
C-Comercialización (tn)	429						20	50	30				
CATALUÑA													
A-Floración (ha)	520				100								
B-Recolección (tn)	6.781						68	32					
C-Comercialización (tn)	6.628	14	14	9			1	4	12	11	13	11	11
ILLES BALEARES													
A-Floración (ha)	11				100								
B-Recolección (tn)	103						45	55					
C-Comercialización (tn)	103						45	55					
ÁVILA													
A-Floración (ha)	0												
B-Recolección (tn)	0												
C-Comercialización (tn)	0												
BURGOS													
A-Floración (ha)	0												
B-Recolección (tn)	0												
C-Comercialización (tn)	0												

PERAL ERCOLINI

PROVINCIA Y COM. AUTÓNOMA	DATO	MES											
		Ene.	Feb.	Mar.	Abr.	May	Jun.	Jul.	Ago.	Sep.	Oct.	Nov	Dic.
LEÓN													
A-Floración (ha)	39				100								
B-Recolección (tn)	684								90	10			
C-Comercialización (tn)	642								30	30	20	20	
PALENCIA													
A-Floración (ha)	0												
B-Recolección (tn)	0												
C-Comercialización (tn)	0												
SALAMANCA													
A-Floración (ha)	0												
B-Recolección (tn)	0												
C-Comercialización (tn)	0												
SEGOVIA													
A-Floración (ha)	0												
B-Recolección (tn)	0												
C-Comercialización (tn)	0												
SORIA													
A-Floración (ha)	0												
B-Recolección (tn)	0												
C-Comercialización (tn)	0												
VALLADOLID													
A-Floración (ha)	0												
B-Recolección (tn)	0												
C-Comercialización (tn)	0												
ZAMORA													
A-Floración (ha)	8				100								
B-Recolección (tn)	80						30	70					
C-Comercialización (tn)	78						30	50	20				
CASTILLA Y LEÓN													
A-Floración (ha)	47				100								
B-Recolección (tn)	764						3	7	81	9			
C-Comercialización (tn)	720						3	5	29	27	18	18	
COMUNIDAD DE MADRID													
A-Floración (ha)	0												
B-Recolección (tn)	0												
C-Comercialización (tn)	0												
ALBACETE													
A-Floración (ha)	0												
B-Recolección (tn)	0												
C-Comercialización (tn)	0												
CIUDAD REAL													
A-Floración (ha)	0												
B-Recolección (tn)	0												
C-Comercialización (tn)	0												
CUENCA													
A-Floración (ha)	0												
B-Recolección (tn)	0												
C-Comercialización (tn)	0												
GUADALAJARA													
A-Floración (ha)	0												
B-Recolección (tn)	0												
C-Comercialización (tn)	0												
TOLEDO													
A-Floración (ha)	0												
B-Recolección (tn)	0												
C-Comercialización (tn)	0												

PERAL ERCOLINI

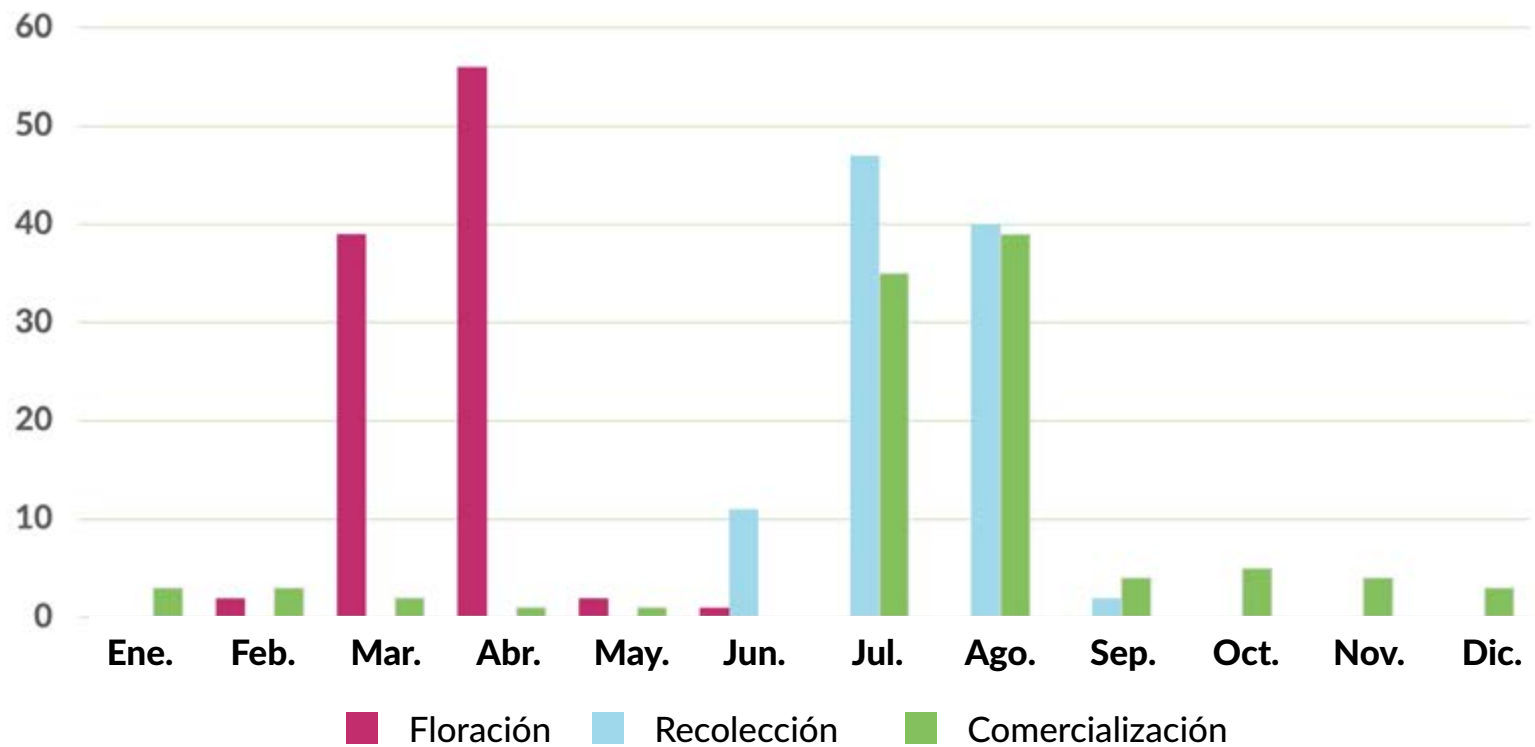
PROVINCIA Y COM. AUTÓNOMA	DATO	MES											
		Ene.	Feb.	Mar.	Abr.	May	Jun.	Jul.	Ago.	Sep.	Oct.	Nov	Dic.
CASTILLA - LA MANCHA													
A-Floración (ha)	0												
B-Recolección (tn)	0												
C-Comercialización (tn)	0												
ALICANTE													
A-Floración (ha)	100			50	50								
B-Recolección (tn)	1.479						50	50					
C-Comercialización (tn)	1.418						50	50					
CASTELLÓN													
A-Floración (ha)	54		30	70									
B-Recolección (tn)	512						75	25					
C-Comercialización (tn)	474						75	25					
VALENCIA													
A-Floración (ha)	48		40	60									
B-Recolección (tn)	385						40	60					
C-Comercialización (tn)	347						40	60					
COMUNITAT VALENCIANA													
A-Floración (ha)	202		18	57	25								
B-Recolección (tn)	2.376						54	46					
C-Comercialización (tn)	2.239						54	46					
REGIÓN DE MURCIA													
A-Floración (ha)	1.016			50	50								
B-Recolección (tn)	20.149						50	50					
C-Comercialización (tn)	20.149						45	55					
BADAJOS													
A-Floración (ha)	288			50	50								
B-Recolección (tn)	4.935						53	47					
C-Comercialización (tn)	4.935						53	47					
CÁCERES													
A-Floración (ha)	65			40	60								
B-Recolección (tn)	1.138						53	47					
C-Comercialización (tn)	1.138						53	47					
EXTREMADURA													
A-Floración (ha)	353			48	52								
B-Recolección (tn)	6.073						53	47					
C-Comercialización (tn)	6.073						53	47					
ALMERÍA													
A-Floración (ha)	0												
B-Recolección (tn)	0												
C-Comercialización (tn)	0												
CÁDIZ													
A-Floración (ha)	89			90	10								
B-Recolección (tn)	100						25	50	25				
C-Comercialización (tn)	100						25	50	25				
CÓRDOBA													
A-Floración (ha)	11			30	50	20							
B-Recolección (tn)	109						30	40	30				
C-Comercialización (tn)	109						40	60					
GRANADA													
A-Floración (ha)	46			90	10								
B-Recolección (tn)	503						60	40					
C-Comercialización (tn)	503						60	40					
HUELVA													
A-Floración (ha)	24			80	20								
B-Recolección (tn)	376						20	80					
C-Comercialización (tn)	372						20	80					

PERAL ERCOLINI

PROVINCIA Y COM. AUTÓNOMA	DATO	MES											
		Ene.	Feb.	Mar.	Abr.	May	Jun.	Jul.	Ago.	Sep.	Oct.	Nov	Dic.
JAÉN													
A-Floración (ha)	0												
B-Recolección (tn)	0												
C-Comercialización (tn)	0												
MÁLAGA													
A-Floración (ha)	0												
B-Recolección (tn)	0												
C-Comercialización (tn)	0												
SEVILLA													
A-Floración (ha)	0												
B-Recolección (tn)	0												
C-Comercialización (tn)	0												
ANDALUCÍA													
A-Floración (ha)	170			85	14	1							
B-Recolección (tn)	1.088						3	41	54	2			
C-Comercialización (tn)	1.084							41	57	2			
LAS PALMAS													
A-Floración (ha)	23			5	10	45	30	10					
B-Recolección (tn)	181							5	30	35	15	15	
C-Comercialización (tn)	181							5	30	35	15	15	
SANTA CRUZ DE TENERIFE													
A-Floración (ha)	23			5	10	45	30	10					
B-Recolección (tn)	163							5	30	35	15	15	
C-Comercialización (tn)	160							5	30	35	15	15	
CANARIAS													
A-Floración (ha)	46			5	10	45	30	10					
B-Recolección (tn)	344							5	30	35	15	15	
C-Comercialización (tn)	341							5	30	35	15	15	
TOTAL NACIONAL													
A-Floración (ha)	2.631			2	39	56	2	1					
B-Recolección (tn)	42.717							11	47	40	2		
C-Comercialización (tn)	42.364	3	3	2	1	1		35	39	4	5	4	3

P E R A L E R C O L I N I

Floración, recolección y comercialización



[Volver a Contenido](#)

PERAL BLANQUILLA

PROVINCIA Y COM. AUTÓNOMA	DATO	MES											
		Ene.	Feb.	Mar.	Abr.	May	Jun.	Jul.	Ago.	Sep.	Oct.	Nov	Dic.
A CORUÑA													
A-Floración (ha)	0												
B-Recolección (tn)	0												
C-Comercialización (tn)	0												
LUGO													
A-Floración (ha)	0												
B-Recolección (tn)	0												
C-Comercialización (tn)	0												
OURENSE													
A-Floración (ha)	0												
B-Recolección (tn)	0												
C-Comercialización (tn)	0												
PONTEVEDRA													
A-Floración (ha)	0												
B-Recolección (tn)	0												
C-Comercialización (tn)	0												
GALICIA													
A-Floración (ha)	0												
B-Recolección (tn)	0												
C-Comercialización (tn)	0												
PRINCIPADO DE ASTURIAS													
A-Floración (ha)	0												
B-Recolección (tn)	0												
C-Comercialización (tn)	0												
CANTABRIA													
A-Floración (ha)	0												
B-Recolección (tn)	0												
C-Comercialización (tn)	0												
ÁLAVA													
A-Floración (ha)	0												
B-Recolección (tn)	0												
C-Comercialización (tn)	0												
GUIPÚZCOA													
A-Floración (ha)	0												
B-Recolección (tn)	0												
C-Comercialización (tn)	0												
VIZCAYA													
A-Floración (ha)	0												
B-Recolección (tn)	0												
C-Comercialización (tn)	0												
PAÍS VASCO													
A-Floración (ha)	0												
B-Recolección (tn)	0												
C-Comercialización (tn)	0												

P E R A L B L A N Q U I L L A

PROVINCIA Y COM. AUTÓNOMA	DATO	MES											
		Ene.	Feb.	Mar.	Abr.	May	Jun.	Jul.	Ago.	Sep.	Oct.	Nov	Dic.
COMUNIDAD FORAL DE NAVARRA													
A-Floración (ha)	70			100									
B-Recolección (tn)	1.378							50	50				
C-Comercialización (tn)	1.358							50	50				
LA RIOJA													
A-Floración (ha)	147			60	40								
B-Recolección (tn)	2.750							80	20				
C-Comercialización (tn)	2.736	9	5	3	1	1			9	18	27	27	
HUESCA													
A-Floración (ha)	150			20	60	20							
B-Recolección (tn)	3.529							80	20				
C-Comercialización (tn)	3.529	10	5	5	5	5		10	10	10	20	10	10
TERUEL													
A-Floración (ha)	6			100									
B-Recolección (tn)	66						30	40	30				
C-Comercialización (tn)	66	10	5	5	5	5		10	20	20	10	10	
ZARAGOZA													
A-Floración (ha)	817			30	40	30							
B-Recolección (tn)	12.490						30	40	30				
C-Comercialización (tn)	12.490	10	10	10	10	10		5	5	15	15	10	
ARAGÓN													
A-Floración (ha)	973			29	43	28							
B-Recolección (tn)	16.085						23	31	42	4			
C-Comercialización (tn)	16.085	10	9	9	9	9		2	6	6	16	14	10
BARCELONA													
A-Floración (ha)	6			20	80								
B-Recolección (tn)	77							80	20				
C-Comercialización (tn)	70							10	30	30	20	10	
GIRONA													
A-Floración (ha)	32			100									
B-Recolección (tn)	248							20	60	20			
C-Comercialización (tn)	247								30	30	20	20	
LLEIDA													
A-Floración (ha)	1.116			100									
B-Recolección (tn)	17.037							40	60				
C-Comercialización (tn)	16.940	12	12	10	6			10	12	14	12	12	
TARRAGONA													
A-Floración (ha)	12			100									
B-Recolección (tn)	141							50	50				
C-Comercialización (tn)	112							20	50	30			
CATALUÑA													
A-Floración (ha)	1.166			100									
B-Recolección (tn)	17.503							40	60				
C-Comercialización (tn)	17.369	12	12	10	6			10	12	14	12	12	
ILLES BALEARES													
A-Floración (ha)	17			100									
B-Recolección (tn)	164							100					
C-Comercialización (tn)	164							100					
ÁVILA													
A-Floración (ha)	0												
B-Recolección (tn)	0												
C-Comercialización (tn)	0												
BURGOS													
A-Floración (ha)	7			100									
B-Recolección (tn)	74							50	50				
C-Comercialización (tn)	60							40	50	10			

PERAL BLANQUILLA

PROVINCIA Y COM. AUTÓNOMA	DATO	MES											
		Ene.	Feb.	Mar.	Abr.	May	Jun.	Jul.	Ago.	Sep.	Oct.	Nov	Dic.
LEÓN													
A-Floración (ha)	28				100								
B-Recolección (tn)	480								90	10			
C-Comercialización (tn)	451								30	30	20	20	
PALENCIA													
A-Floración (ha)	0												
B-Recolección (tn)	0												
C-Comercialización (tn)	0												
SALAMANCA													
A-Floración (ha)	0												
B-Recolección (tn)	0												
C-Comercialización (tn)	0												
SEGOVIA													
A-Floración (ha)	0												
B-Recolección (tn)	0												
C-Comercialización (tn)	0												
SORIA													
A-Floración (ha)	0												
B-Recolección (tn)	0												
C-Comercialización (tn)	0												
VALLADOLID													
A-Floración (ha)	0												
B-Recolección (tn)	0												
C-Comercialización (tn)	0												
ZAMORA													
A-Floración (ha)	17				100								
B-Recolección (tn)	154						30	70					
C-Comercialización (tn)	150						30	50	20				
CASTILLA Y LEÓN													
A-Floración (ha)	52				100								
B-Recolección (tn)	708						12	20	61	7			
C-Comercialización (tn)	661						10	16	26	20	14	14	
COMUNIDAD DE MADRID													
A-Floración (ha)	0				100								
B-Recolección (tn)	78							5	90	5			
C-Comercialización (tn)	78							5	90	5			
ALBACETE													
A-Floración (ha)	0												
B-Recolección (tn)	0												
C-Comercialización (tn)	0												
CIUDAD REAL													
A-Floración (ha)	0												
B-Recolección (tn)	0												
C-Comercialización (tn)	0												
CUENCA													
A-Floración (ha)	0												
B-Recolección (tn)	0												
C-Comercialización (tn)	0												
GUADALAJARA													
A-Floración (ha)	0												
B-Recolección (tn)	0												
C-Comercialización (tn)	0												
TOLEDO													
A-Floración (ha)	7			20	80								
B-Recolección (tn)	194							70	30				
C-Comercialización (tn)	186							60	40				

PERAL BLANQUILLA

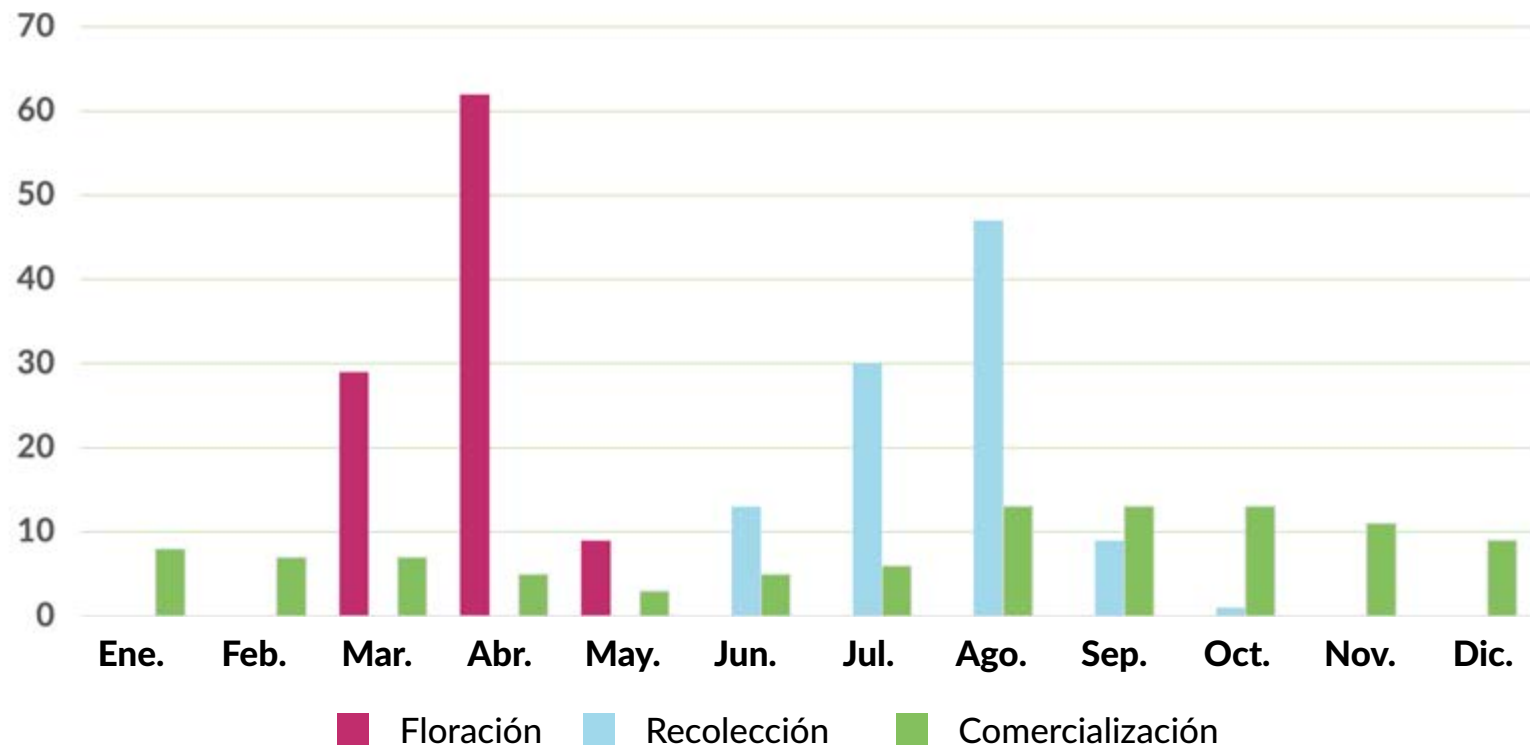
PROVINCIA Y COM. AUTÓNOMA	DATO	MES											
		Ene.	Feb.	Mar.	Abr.	May	Jun.	Jul.	Ago.	Sep.	Oct.	Nov	Dic.
CASTILLA - LA MANCHA													
A-Floración (ha)	7			20	80								
B-Recolección (tn)	194							70	30				
C-Comercialización (tn)	186							60	40				
ALICANTE													
A-Floración (ha)	62			90	10								
B-Recolección (tn)	838					10	75	15					
C-Comercialización (tn)	804					10	75	15					
CASTELLÓN													
A-Floración (ha)	50		20	80									
B-Recolección (tn)	462						10	70	20				
C-Comercialización (tn)	427						10	70	20				
VALENCIA													
A-Floración (ha)	15			100									
B-Recolección (tn)	97								50	50			
C-Comercialización (tn)	88								50	50			
COMUNITAT VALENCIANA													
A-Floración (ha)	127		8	87	5								
B-Recolección (tn)	1.397					6	49	32	10	3			
C-Comercialización (tn)	1.319					6	49	32	10	3			
REGIÓN DE MURCIA													
A-Floración (ha)	207			100									
B-Recolección (tn)	3.851					60	40						
C-Comercialización (tn)	3.851					60	40						
BADAJOS													
A-Floración (ha)	25			50	50								
B-Recolección (tn)	429							100					
C-Comercialización (tn)	429							100					
CÁCERES													
A-Floración (ha)	0												
B-Recolección (tn)	0												
C-Comercialización (tn)	0												
EXTREMADURA													
A-Floración (ha)	25			50	50								
B-Recolección (tn)	429							100					
C-Comercialización (tn)	429							100					
ALMERÍA													
A-Floración (ha)	0												
B-Recolección (tn)	0												
C-Comercialización (tn)	0												
CÁDIZ													
A-Floración (ha)	0												
B-Recolección (tn)	0												
C-Comercialización (tn)	0												
CÓRDOBA													
A-Floración (ha)	11			10	50	40							
B-Recolección (tn)	109							20	50	30			
C-Comercialización (tn)	109							20	50	30			
GRANADA													
A-Floración (ha)	219			40	60								
B-Recolección (tn)	2.976							40	50	10			
C-Comercialización (tn)	2.976							40	50	10			
HUELVA													
A-Floración (ha)	0												
B-Recolección (tn)	0												
C-Comercialización (tn)	0												

PERAL BLANQUILLA

PROVINCIA Y COM. AUTÓNOMA	DATO	MES											
		Ene.	Feb.	Mar.	Abr.	May	Jun.	Jul.	Ago.	Sep.	Oct.	Nov	Dic.
JAÉN													
A-Floración (ha)	0												
B-Recolección (tn)	0												
C-Comercialización (tn)	0												
MÁLAGA													
A-Floración (ha)	111			40	60								
B-Recolección (tn)	674							50	50				
C-Comercialización (tn)	674							50	50				
SEVILLA													
A-Floración (ha)	0												
B-Recolección (tn)	0												
C-Comercialización (tn)	0												
ANDALUCÍA													
A-Floración (ha)	341			39	60	1							
B-Recolección (tn)	3.759							1	42	49	8		
C-Comercialización (tn)	3.759							1	42	49	8		
LAS PALMAS													
A-Floración (ha)	0												
B-Recolección (tn)	0												
C-Comercialización (tn)	0												
SANTA CRUZ DE TENERIFE													
A-Floración (ha)	0												
B-Recolección (tn)	0												
C-Comercialización (tn)	0												
CANARIAS													
A-Floración (ha)	0												
B-Recolección (tn)	0												
C-Comercialización (tn)	0												
TOTAL NACIONAL													
A-Floración (ha)	3.132			29	62	9							
B-Recolección (tn)	48.296							13	30	47	9	1	
C-Comercialización (tn)	47.995	8	7	7	5	3	5	6	13	13	13	11	9

PERAL BLANQUILLA

Floración, recolección y comercialización



[Volver a Contenido](#)

PERAL CONFERENCIA

PROVINCIA Y COM. AUTÓNOMA	DATO	MES											
		Ene.	Feb.	Mar.	Abr.	May	Jun.	Jul.	Ago.	Sep.	Oct.	Nov	Dic.
A CORUÑA													
A-Floración (ha)	0												
B-Recolección (tn)	0												
C-Comercialización (tn)	0												
LUGO													
A-Floración (ha)	0												
B-Recolección (tn)	0												
C-Comercialización (tn)	0												
OURENSE													
A-Floración (ha)	4				25	50	25						
B-Recolección (tn)	2.460								100				
C-Comercialización (tn)	25								100				
PONTEVEDRA													
A-Floración (ha)	0												
B-Recolección (tn)	0												
C-Comercialización (tn)	0												
GALICIA													
A-Floración (ha)	4				25	50	25						
B-Recolección (tn)	2.460								100				
C-Comercialización (tn)	25								100				
PRINCIPADO DE ASTURIAS													
A-Floración (ha)	17				90	10							
B-Recolección (tn)	251								90	10			
C-Comercialización (tn)	163	10								30	30	30	
CANTABRIA													
A-Floración (ha)	0												
B-Recolección (tn)	0												
C-Comercialización (tn)	0												
ÁLAVA													
A-Floración (ha)	20			40	60								
B-Recolección (tn)	163								75	25			
C-Comercialización (tn)	163	10							20	30	20	20	
GUIPÚZCOA													
A-Floración (ha)	29			35	65								
B-Recolección (tn)	325								75	25			
C-Comercialización (tn)	324	10							20	30	20	20	
VIZCAYA													
A-Floración (ha)	113			35	65								
B-Recolección (tn)	946								75	25			
C-Comercialización (tn)	945	10							20	30	20	20	
PAÍS VASCO													
A-Floración (ha)	162			36	64								
B-Recolección (tn)	1.434								75	25			
C-Comercialización (tn)	1.432	10							20	30	20	20	

PERAL CONFERENCIA

PROVINCIA Y COM. AUTÓNOMA	DATO	MES											
		Ene.	Feb.	Mar.	Abr.	May	Jun.	Jul.	Ago.	Sep.	Oct.	Nov	Dic.
COMUNIDAD FORAL DE NAVARRA													
A-Floración (ha)	906			75	25								
B-Recolección (tn)	17.343								25	75			
C-Comercialización (tn)	17.250								25	75			
LA RIOJA													
A-Floración (ha)	2.374			20	80								
B-Recolección (tn)	53.097								30	70			
C-Comercialización (tn)	52.590	9	12	15	9	6	1	1	5	9	9	15	9
HUESCA													
A-Floración (ha)	290			20	60	20							
B-Recolección (tn)	6.020								70	30			
C-Comercialización (tn)	6.020	10	5	5	5	5		10	10	10	20	10	10
TERUEL													
A-Floración (ha)	5			100									
B-Recolección (tn)	55								60	40			
C-Comercialización (tn)	55	10	5	5	5	5			10	20	20	10	10
ZARAGOZA													
A-Floración (ha)	736				60	40							
B-Recolección (tn)	16.878								60	40			
C-Comercialización (tn)	16.878	10	10	10	10	10			5	5	15	15	10
ARAGÓN													
A-Floración (ha)	1.031			6	60	34							
B-Recolección (tn)	22.953								63	37			
C-Comercialización (tn)	22.953	10	9	9	9	9		3	6	6	15	14	10
BARCELONA													
A-Floración (ha)	2			20	80								
B-Recolección (tn)	30								50	50			
C-Comercialización (tn)	25								10	30	30	20	10
GIRONA													
A-Floración (ha)	77				100								
B-Recolección (tn)	1.851								40	60			
C-Comercialización (tn)	1.849									30	30	20	20
LLEIDA													
A-Floración (ha)	4.131				100								
B-Recolección (tn)	69.267								40	60			
C-Comercialización (tn)	68.872	12	12	10	6				10	12	14	12	12
TARRAGONA													
A-Floración (ha)	4				100								
B-Recolección (tn)	45								50	50			
C-Comercialización (tn)	37								20	30	30	10	10
CATALUÑA													
A-Floración (ha)	4.214				100								
B-Recolección (tn)	71.193								40	60			
C-Comercialización (tn)	70.783	12	12	10	6				10	12	14	12	12
ILLES BALEARES													
A-Floración (ha)	0												
B-Recolección (tn)	0												
C-Comercialización (tn)	0												
ÁVILA													
A-Floración (ha)	0												
B-Recolección (tn)	0												
C-Comercialización (tn)	0												
BURGOS													
A-Floración (ha)	14				50	50							
B-Recolección (tn)	360									60	40		
C-Comercialización (tn)	300									50	50		

PERAL CONFERENCIA

PROVINCIA Y COM. AUTÓNOMA	DATO	MES											
		Ene.	Feb.	Mar.	Abr.	May	Jun.	Jul.	Ago.	Sep.	Oct.	Nov	Dic.
LEÓN													
A-Floración (ha)	536				100								
B-Recolección (tn)	10.075								60	40			
C-Comercialización (tn)	9.470	10	10						20	20	20	20	
PALENCIA													
A-Floración (ha)	0												
B-Recolección (tn)	0												
C-Comercialización (tn)	0												
SALAMANCA													
A-Floración (ha)	0												
B-Recolección (tn)	0												
C-Comercialización (tn)	0												
SEGOVIA													
A-Floración (ha)	10				100								
B-Recolección (tn)	24								70	30			
C-Comercialización (tn)	24								70	30			
SORIA													
A-Floración (ha)	0												
B-Recolección (tn)	0												
C-Comercialización (tn)	0												
VALLADOLID													
A-Floración (ha)	0												
B-Recolección (tn)	0												
C-Comercialización (tn)	0												
ZAMORA													
A-Floración (ha)	72				50	50							
B-Recolección (tn)	649								50	50			
C-Comercialización (tn)	636								40	30	30		
CASTILLA Y LEÓN													
A-Floración (ha)	632				92	8							
B-Recolección (tn)	11.108								59	41			
C-Comercialización (tn)	10.430	9	9						23	21	20	18	
COMUNIDAD DE MADRID													
A-Floración (ha)	0												
B-Recolección (tn)	0												
C-Comercialización (tn)	0												
ALBACETE													
A-Floración (ha)	0												
B-Recolección (tn)	0												
C-Comercialización (tn)	0												
CIUDAD REAL													
A-Floración (ha)	29			30	70								
B-Recolección (tn)	293								80	20			
C-Comercialización (tn)	287								70	30			
CUENCA													
A-Floración (ha)	10			20	80								
B-Recolección (tn)	27								100				
C-Comercialización (tn)	4								70	30			
GUADALAJARA													
A-Floración (ha)	1		50	50									
B-Recolección (tn)	8								90	10			
C-Comercialización (tn)	7								90	10			
TOLEDO													
A-Floración (ha)	0												
B-Recolección (tn)	0												
C-Comercialización (tn)	0												

PERAL CONFERENCIA

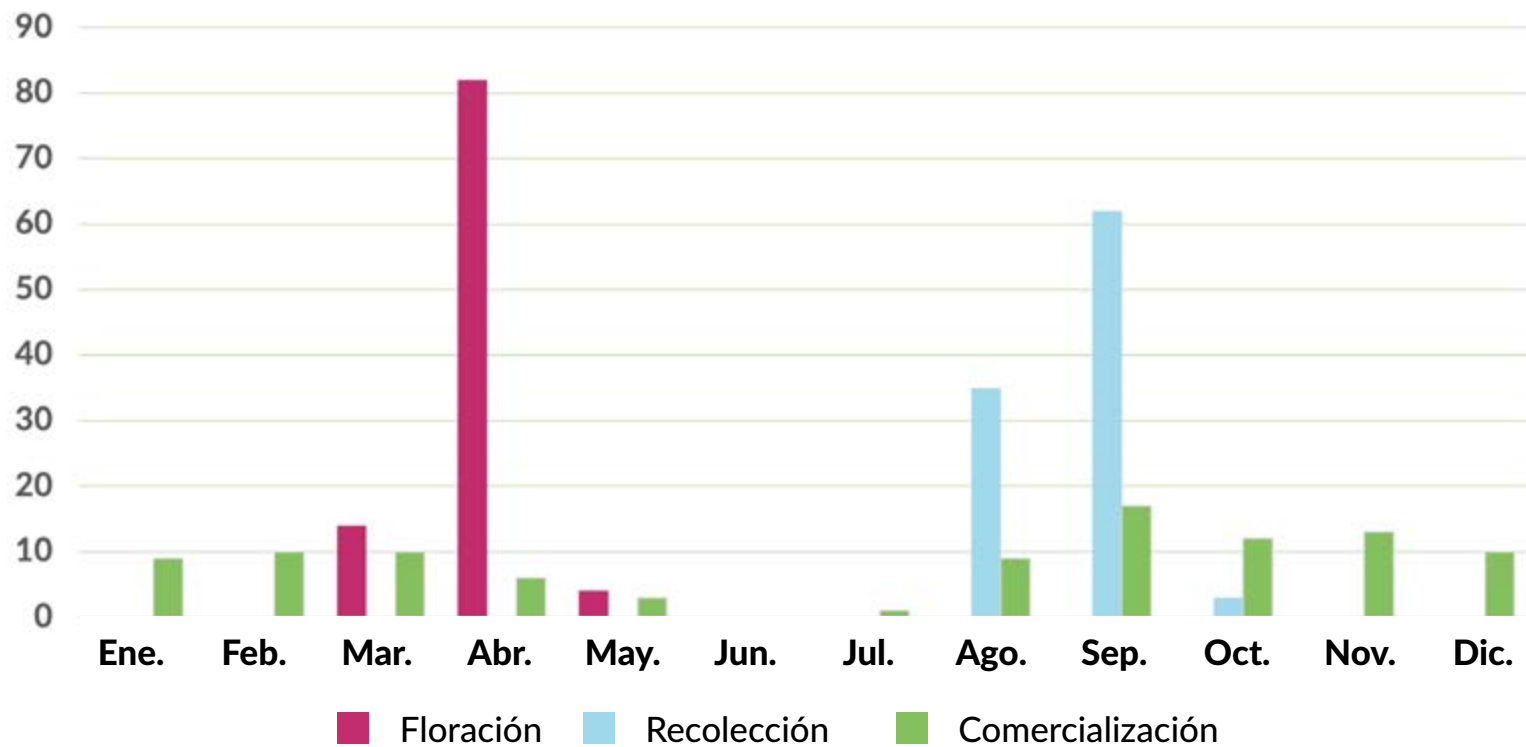
PROVINCIA Y COM. AUTÓNOMA	DATO	MES											
		Ene.	Feb.	Mar.	Abr.	May	Jun.	Jul.	Ago.	Sep.	Oct.	Nov	Dic.
CASTILLA - LA MANCHA													
A-Floración (ha)	40		1	28	71								
B-Recolección (tn)	328						2	80	18				
C-Comercialización (tn)	298						2	69	29				
ALICANTE													
A-Floración (ha)	1			35	65								
B-Recolección (tn)	20							70	30				
C-Comercialización (tn)	19							70	30				
CASTELLÓN													
A-Floración (ha)	0												
B-Recolección (tn)	0												
C-Comercialización (tn)	0												
VALENCIA													
A-Floración (ha)	0												
B-Recolección (tn)	0												
C-Comercialización (tn)	0												
COMUNITAT VALENCIANA													
A-Floración (ha)	1			35	65								
B-Recolección (tn)	20							70	30				
C-Comercialización (tn)	19							70	30				
REGIÓN DE MURCIA													
A-Floración (ha)	0												
B-Recolección (tn)	0												
C-Comercialización (tn)	0												
BADAJOS													
A-Floración (ha)	0												
B-Recolección (tn)	0												
C-Comercialización (tn)	0												
CÁCERES													
A-Floración (ha)	0												
B-Recolección (tn)	0												
C-Comercialización (tn)	0												
EXTREMADURA													
A-Floración (ha)	0												
B-Recolección (tn)	0												
C-Comercialización (tn)	0												
ALMERÍA													
A-Floración (ha)	0												
B-Recolección (tn)	0												
C-Comercialización (tn)	0												
CÁDIZ													
A-Floración (ha)	0												
B-Recolección (tn)	0												
C-Comercialización (tn)	0												
CÓRDOBA													
A-Floración (ha)	0												
B-Recolección (tn)	0												
C-Comercialización (tn)	0												
GRANADA													
A-Floración (ha)	0												
B-Recolección (tn)	0												
C-Comercialización (tn)	0												
HUELVA													
A-Floración (ha)	0												
B-Recolección (tn)	0												
C-Comercialización (tn)	0												

PERAL CONFERENCIA

PROVINCIA Y COM. AUTÓNOMA	DATO	MES											
		Ene.	Feb.	Mar.	Abr.	May	Jun.	Jul.	Ago.	Sep.	Oct.	Nov	Dic.
JAÉN													
A-Floración (ha)	0												
B-Recolección (tn)	0												
C-Comercialización (tn)	0												
MÁLAGA													
A-Floración (ha)	0												
B-Recolección (tn)	0												
C-Comercialización (tn)	0												
SEVILLA													
A-Floración (ha)	0												
B-Recolección (tn)	0												
C-Comercialización (tn)	0												
ANDALUCÍA													
A-Floración (ha)	0												
B-Recolección (tn)	0												
C-Comercialización (tn)	0												
LAS PALMAS													
A-Floración (ha)	0												
B-Recolección (tn)	0												
C-Comercialización (tn)	0												
SANTA CRUZ DE TENERIFE													
A-Floración (ha)	0												
B-Recolección (tn)	0												
C-Comercialización (tn)	0												
CANARIAS													
A-Floración (ha)	0												
B-Recolección (tn)	0												
C-Comercialización (tn)	0												
TOTAL NACIONAL													
A-Floración (ha)	9.381			14	82	4							
B-Recolección (tn)	180.187							35	62	3			
C-Comercialización (tn)	175.943	9	10	10	6	3		1	9	17	12	13	10

PERAL CONFERENCIA

Floración, recolección y comercialización



[Volver a Contenido](#)

OTRAS PERAS

PROVINCIA Y COM. AUTÓNOMA	DATO	MES											
		Ene.	Feb.	Mar.	Abr.	May	Jun.	Jul.	Ago.	Sep.	Oct.	Nov.	Dic.
A CORUÑA													
A-Floración (ha)	0					10	20	50	20				
B-Recolección (tn)	3.599									50	50		
C-Comercialización (tn)	1.909									50	50		
LUGO													
A-Floración (ha)	0					10	20	50	20				
B-Recolección (tn)	1.801									50	50		
C-Comercialización (tn)	901									50	50		
OURENSE													
A-Floración (ha)	0					10	20	50	20				
B-Recolección (tn)	2.460									50	50		
C-Comercialización (tn)	1.230									50	50		
PONTEVEDRA													
A-Floración (ha)	0					10	20	50	20				
B-Recolección (tn)	1.635									50	50		
C-Comercialización (tn)	818									50	50		
GALICIA													
A-Floración (ha)	0					10	20	50	20				
B-Recolección (tn)	9.495									50	50		
C-Comercialización (tn)	4.858									50	50		
PRINCIPADO DE ASTURIAS													
A-Floración (ha)	0												
B-Recolección (tn)	0												
C-Comercialización (tn)	0												
CANTABRIA													
A-Floración (ha)	12		20	80									
B-Recolección (tn)	28									60	40		
C-Comercialización (tn)	1									20	80		
ÁLAVA													
A-Floración (ha)	20				25	75							
B-Recolección (tn)	83								25	40	35		
C-Comercialización (tn)	83									45	30	25	
GUIPÚZCOA													
A-Floración (ha)	29				25	75							
B-Recolección (tn)	302								5	40	55		
C-Comercialización (tn)	302									45	30	25	
VIZCAYA													
A-Floración (ha)	113				25	75							
B-Recolección (tn)	876								5	40	55		
C-Comercialización (tn)	876									45	30	25	
PAÍS VASCO													
A-Floración (ha)	162				25	75							
B-Recolección (tn)	1.261								6	40	54		
C-Comercialización (tn)	1.261									45	30	25	

O T R A S P E R A S

PROVINCIA Y COM. AUTÓNOMA	DATO	MES											
		Ene.	Feb.	Mar.	Abr.	May	Jun.	Jul.	Ago.	Sep.	Oct.	Nov	Dic.
COMUNIDAD FORAL DE NAVARRA													
A-Floración (ha)	81			75	25								
B-Recolección (tn)	1.551								30	40	30		
C-Comercialización (tn)	1.542								30	40	30		
LA RIOJA													
A-Floración (ha)	55			25	75								
B-Recolección (tn)	1.350							5	75	20			
C-Comercialización (tn)	1.300							5	30	25	25	10	5
HUESCA													
A-Floración (ha)	478				10	40	40	10					
B-Recolección (tn)	9.819							10	30	40	20		
C-Comercialización (tn)	9.819	10	11	9	8	13	2	1	3	7	14	12	10
TERUEL													
A-Floración (ha)	6			100									
B-Recolección (tn)	66								60	40			
C-Comercialización (tn)	66	10	5	5	5	5			10	20	20	10	10
ZARAGOZA													
A-Floración (ha)	263				60	40							
B-Recolección (tn)	3.950								60	40			
C-Comercialización (tn)	3.950	10	10	10	10	10			5	5	15	15	10
ARAGÓN													
A-Floración (ha)	747			1	28	39	26	6					
B-Recolección (tn)	13.835							7	39	40	14		
C-Comercialización (tn)	13.835	10	11	9	9	12	1	1	4	6	14	13	10
BARCELONA													
A-Floración (ha)	25			20	80								
B-Recolección (tn)	386							10	30	45	15		
C-Comercialización (tn)	352	12	12	10	6				10	12	14	12	12
GIRONA													
A-Floración (ha)	166				100								
B-Recolección (tn)	3.992								40	40	20		
C-Comercialización (tn)	3.989									20	30	30	20
LLEIDA													
A-Floración (ha)	2.480				100								
B-Recolección (tn)	41.583							10	30	45	15		
C-Comercialización (tn)	41.356	12	12	10	6				10	12	14	12	12
TARRAGONA													
A-Floración (ha)	52				100								
B-Recolección (tn)	597								50	50			
C-Comercialización (tn)	477								20	30	30	10	10
CATALUÑA													
A-Floración (ha)	2.723				100								
B-Recolección (tn)	46.558							9	31	45	15		
C-Comercialización (tn)	46.174	11	11	9	5				9	13	15	14	13
ILLES BALEARES													
A-Floración (ha)	8				100								
B-Recolección (tn)	41							100					
C-Comercialización (tn)	41							100					
ÁVILA													
A-Floración (ha)	0												
B-Recolección (tn)	0												
C-Comercialización (tn)	0												
BURGOS													
A-Floración (ha)	0												
B-Recolección (tn)	0												
C-Comercialización (tn)	0												

O T R A S P E R A S

PROVINCIA Y COM. AUTÓNOMA	DATO	MES											
		Ene.	Feb.	Mar.	Abr.	May	Jun.	Jul.	Ago.	Sep.	Oct.	Nov	Dic.
LEÓN													
A-Floración (ha)	0												
B-Recolección (tn)	0												
C-Comercialización (tn)	0												
PALENCIA													
A-Floración (ha)	0												
B-Recolección (tn)	0												
C-Comercialización (tn)	0												
SALAMANCA													
A-Floración (ha)	0												
B-Recolección (tn)	0												
C-Comercialización (tn)	0												
SEGOVIA													
A-Floración (ha)	0												
B-Recolección (tn)	0												
C-Comercialización (tn)	0												
SORIA													
A-Floración (ha)	0												
B-Recolección (tn)	0												
C-Comercialización (tn)	0												
VALLADOLID													
A-Floración (ha)	0												
B-Recolección (tn)	0												
C-Comercialización (tn)	0												
ZAMORA													
A-Floración (ha)	0												
B-Recolección (tn)	0												
C-Comercialización (tn)	0												
CASTILLA Y LEÓN													
A-Floración (ha)	0												
B-Recolección (tn)	0												
C-Comercialización (tn)	0												
COMUNIDAD DE MADRID													
A-Floración (ha)	0												
B-Recolección (tn)	0												
C-Comercialización (tn)	0												
ALBACETE													
A-Floración (ha)	45			20	80								
B-Recolección (tn)	713							100					
C-Comercialización (tn)	711							70	30				
CIUDAD REAL													
A-Floración (ha)	29			30	70								
B-Recolección (tn)	293							80	20				
C-Comercialización (tn)	287							70	30				
CUENCA													
A-Floración (ha)	10			20	80								
B-Recolección (tn)	27							100					
C-Comercialización (tn)	4							70	30				
GUADALAJARA													
A-Floración (ha)	1			50	50								
B-Recolección (tn)	8							90	10				
C-Comercialización (tn)	7							90	10				
TOLEDO													
A-Floración (ha)	0												
B-Recolección (tn)	0												
C-Comercialización (tn)	0												

O T R A S P E R A S

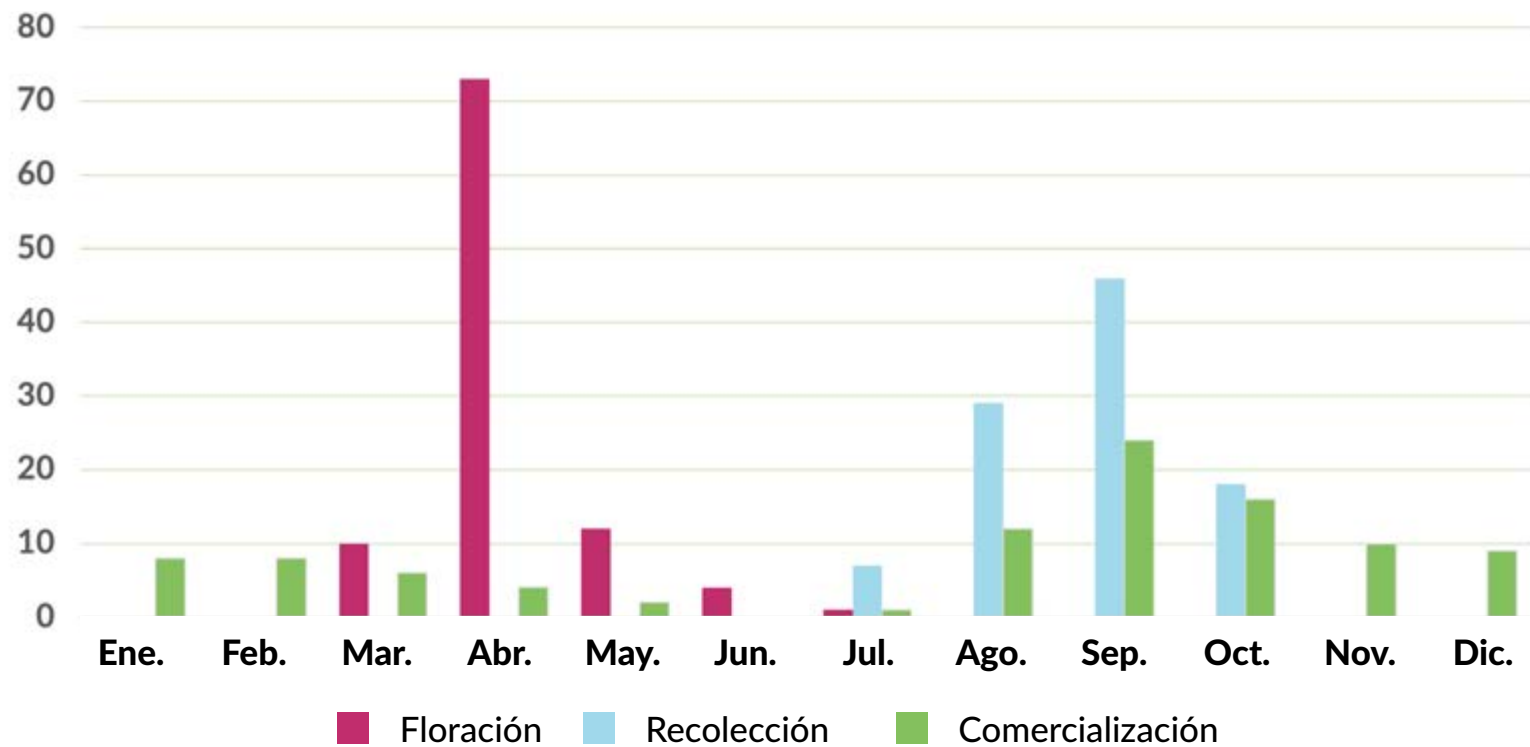
PROVINCIA Y COM. AUTÓNOMA	DATO	MES											
		Ene.	Feb.	Mar.	Abr.	May	Jun.	Jul.	Ago.	Sep.	Oct.	Nov	Dic.
CASTILLA - LA MANCHA													
A-Floración (ha)	85		1	24	75								
B-Recolección (tn)	1.041						1	93	6				
C-Comercialización (tn)	1.009						1	69	30				
ALICANTE													
A-Floración (ha)	120			35	65								
B-Recolección (tn)	1.545							70	30				
C-Comercialización (tn)	1.489							70	30				
CASTELLÓN													
A-Floración (ha)	30			30	70								
B-Recolección (tn)	285							50	50				
C-Comercialización (tn)	264							50	50				
VALENCIA													
A-Floración (ha)	16			40	60								
B-Recolección (tn)	104							40	60				
C-Comercialización (tn)	94							40	60				
COMUNITAT VALENCIANA													
A-Floración (ha)	166			35	65								
B-Recolección (tn)	1.934							65	35				
C-Comercialización (tn)	1.847							66	34				
REGIÓN DE MURCIA													
A-Floración (ha)	0												
B-Recolección (tn)	0												
C-Comercialización (tn)	0												
BADAJOS													
A-Floración (ha)	422			50	50								
B-Recolección (tn)	7.386							10	90				
C-Comercialización (tn)	7.386							10	90				
CÁCERES													
A-Floración (ha)	24			50	50								
B-Recolección (tn)	417							10	90				
C-Comercialización (tn)	417							10	90				
EXTREMADURA													
A-Floración (ha)	446			50	50								
B-Recolección (tn)	7.803							10	90				
C-Comercialización (tn)	7.803							10	90				
ALMERÍA													
A-Floración (ha)	25			20	40	40							
B-Recolección (tn)	206							10	25	30	25	10	
C-Comercialización (tn)	185							10	25	30	25	10	
CÁDIZ													
A-Floración (ha)	0												
B-Recolección (tn)	0												
C-Comercialización (tn)	0												
CÓRDOBA													
A-Floración (ha)	33			10	50	40							
B-Recolección (tn)	462							20	30	30	20		
C-Comercialización (tn)	448							20	30	30	20		
GRANADA													
A-Floración (ha)	113			20	40	40							
B-Recolección (tn)	1.715							10	25	30	25	10	
C-Comercialización (tn)	1.646							10	25	30	25	10	
HUELVA													
A-Floración (ha)	11			10	50	40							
B-Recolección (tn)	162							20	30	30	20		
C-Comercialización (tn)	160							20	30	30	20		

O T R A S P E R A S

PROVINCIA Y COM. AUTÓNOMA	DATO	MES											
		Ene.	Feb.	Mar.	Abr.	May	Jun.	Jul.	Ago.	Sep.	Oct.	Nov	Dic.
JAÉN													
A-Floración (ha)	60			20	40	40							
B-Recolección (tn)	295						10	25	30	25	10		
C-Comercialización (tn)	286						10	25	30	25	10		
MÁLAGA													
A-Floración (ha)	108			10	50	40							
B-Recolección (tn)	815						20	30	30	20			
C-Comercialización (tn)	815						20	30	30	20			
SEVILLA													
A-Floración (ha)	22			10	50	40							
B-Recolección (tn)	246						20	30	30	20			
C-Comercialización (tn)	246						20	30	30	20			
ANDALUCÍA													
A-Floración (ha)	372			15	45	40							
B-Recolección (tn)	3.901						14	27	30	23	6		
C-Comercialización (tn)	3.786						14	27	30	23	6		
LAS PALMAS													
A-Floración (ha)	104			20	40	30	10						
B-Recolección (tn)	1.296						5	30	35	15	15		
C-Comercialización (tn)	1.295						5	30	35	15	15		
SANTA CRUZ DE TENERIFE													
A-Floración (ha)	34			20	40	30	10						
B-Recolección (tn)	245						5	15	30	30	15	5	
C-Comercialización (tn)	240						5	15	30	30	15	5	
CANARIAS													
A-Floración (ha)	138			20	40	30	10						
B-Recolección (tn)	1.541						1	7	30	34	15	13	
C-Comercialización (tn)	1.535						1	7	30	34	15	13	
TOTAL NACIONAL													
A-Floración (ha)	4.995			10	73	12	4	1					
B-Recolección (tn)	90.339						7	29	46	18			
C-Comercialización (tn)	84.992	8	8	6	4	2	1	12	24	16	10	9	

O T R A S P E R A S

Floración, recolección y comercialización



[Volver a Contenido](#)

MEMBRILLERO

PROVINCIA Y COM. AUTÓNOMA	DATO	MES											
		Ene.	Feb.	Mar.	Abr.	May	Jun.	Jul.	Ago.	Sep.	Oct.	Nov	Dic.
A CORUÑA													
A-Floración (ha)	0			25	50	25							
B-Recolección (tn)	38											100	
C-Comercialización (tn)	19											100	
LUGO													
A-Floración (ha)	0			25	50	25							
B-Recolección (tn)	21											100	
C-Comercialización (tn)	10											100	
OURENSE													
A-Floración (ha)	0				25	50	25						
B-Recolección (tn)	55											100	
C-Comercialización (tn)	52											100	
PONTEVEDRA													
A-Floración (ha)	0			25	50	25							
B-Recolección (tn)	14											100	
C-Comercialización (tn)	7											100	
GALICIA													
A-Floración (ha)	0			19	44	31	6						
B-Recolección (tn)	128											100	
C-Comercialización (tn)	88											100	
PRINCIPADO DE ASTURIAS													
A-Floración (ha)	0				100								
B-Recolección (tn)	11										90	10	
C-Comercialización (tn)	6										50	40	10
CANTABRIA													
A-Floración (ha)	0												
B-Recolección (tn)	0												
C-Comercialización (tn)	0												
ÁLAVA													
A-Floración (ha)	0			25	75								
B-Recolección (tn)	13										5	90	5
C-Comercialización (tn)	2	5									5	80	10
GUIPÚZCOA													
A-Floración (ha)	0			20	80								
B-Recolección (tn)	4										5	90	5
C-Comercialización (tn)	0												
VIZCAYA													
A-Floración (ha)	0			20	80								
B-Recolección (tn)	3										5	90	5
C-Comercialización (tn)	0												
PAÍS VASCO													
A-Floración (ha)	0			22	78								
B-Recolección (tn)	20										5	90	5
C-Comercialización (tn)	2	5									5	80	10

M E M B R I L L E R O

PROVINCIA Y COM. AUTÓNOMA	DATO	MES											
		Ene.	Feb.	Mar.	Abr.	May	Jun.	Jul.	Ago.	Sep.	Oct.	Nov	Dic.
COMUNIDAD FORAL DE NAVARRA													
A-Floración (ha)	11			50	50								
B-Recolección (tn)	184									100			
C-Comercialización (tn)	181									100			
LA RIOJA													
A-Floración (ha)	4				80	20							
B-Recolección (tn)	20								80	20			
C-Comercialización (tn)	14								80	20			
HUESCA													
A-Floración (ha)	13				5	85	10						
B-Recolección (tn)	234								50	40	10		
C-Comercialización (tn)	234	10	10						25	25	20	10	
TERUEL													
A-Floración (ha)	0												
B-Recolección (tn)	0												
C-Comercialización (tn)	0												
ZARAGOZA													
A-Floración (ha)	0												
B-Recolección (tn)	0												
C-Comercialización (tn)	0												
ARAGÓN													
A-Floración (ha)	13				5	85	10						
B-Recolección (tn)	234								50	40	10		
C-Comercialización (tn)	234	10	10						25	25	20	10	
BARCELONA													
A-Floración (ha)	3			10	80	10							
B-Recolección (tn)	38								60	30	10		
C-Comercialización (tn)	38									30	40	30	
GIRONA													
A-Floración (ha)	1				80	20							
B-Recolección (tn)	12								60	40			
C-Comercialización (tn)	12									30	40	30	
LLEIDA													
A-Floración (ha)	49				80	20							
B-Recolección (tn)	556								60	40			
C-Comercialización (tn)	552									30	40	30	
TARRAGONA													
A-Floración (ha)	4				100								
B-Recolección (tn)	32								50	50			
C-Comercialización (tn)	11								20	40	30	10	
CATALUÑA													
A-Floración (ha)	57			1	81	18							
B-Recolección (tn)	638								59	40	1		
C-Comercialización (tn)	613									30	40	30	
ILLES BALEARES													
A-Floración (ha)	2				100								
B-Recolección (tn)	24								80	20			
C-Comercialización (tn)	24								80	20			
ÁVILA													
A-Floración (ha)	0												
B-Recolección (tn)	0												
C-Comercialización (tn)	0												
BURGOS													
A-Floración (ha)	0												
B-Recolección (tn)	0												
C-Comercialización (tn)	0												

M E M B R I L L E R O

PROVINCIA Y COM. AUTÓNOMA	DATO	MES											
		Ene.	Feb.	Mar.	Abr.	May	Jun.	Jul.	Ago.	Sep.	Oct.	Nov	Dic.
LEÓN													
A-Floración (ha)	15				100								
B-Recolección (tn)	168									100			
C-Comercialización (tn)	158									100			
PALENCIA													
A-Floración (ha)	0												
B-Recolección (tn)	0												
C-Comercialización (tn)	0												
SALAMANCA													
A-Floración (ha)	0				80	20							
B-Recolección (tn)	6									100			
C-Comercialización (tn)	1									100			
SEGOVIA													
A-Floración (ha)	0												
B-Recolección (tn)	0												
C-Comercialización (tn)	0												
SORIA													
A-Floración (ha)	0												
B-Recolección (tn)	0												
C-Comercialización (tn)	0												
VALLADOLID													
A-Floración (ha)	0												
B-Recolección (tn)	0												
C-Comercialización (tn)	0												
ZAMORA													
A-Floración (ha)	1				80	20							
B-Recolección (tn)	5								10	80	10		
C-Comercialización (tn)	4								10	80	10		
CASTILLA Y LEÓN													
A-Floración (ha)	16				99	1							
B-Recolección (tn)	179									100			
C-Comercialización (tn)	163									100			
COMUNIDAD DE MADRID													
A-Floración (ha)													
B-Recolección (tn)													
C-Comercialización (tn)													
ALBACETE													
A-Floración (ha)	0												
B-Recolección (tn)	0												
C-Comercialización (tn)	0												
CIUDAD REAL													
A-Floración (ha)	47				70	30							
B-Recolección (tn)	531									100			
C-Comercialización (tn)	527									80	20		
CUENCA													
A-Floración (ha)	5			10	40	50							
B-Recolección (tn)	13								10	40	50		
C-Comercialización (tn)	10								10	40	50		
GUADALAJARA													
A-Floración (ha)	0												
B-Recolección (tn)	0												
C-Comercialización (tn)	0												
TOLEDO													
A-Floración (ha)	1				100								
B-Recolección (tn)	13									25	75		
C-Comercialización (tn)	13									20	70	10	

M E M B R I L L E R O

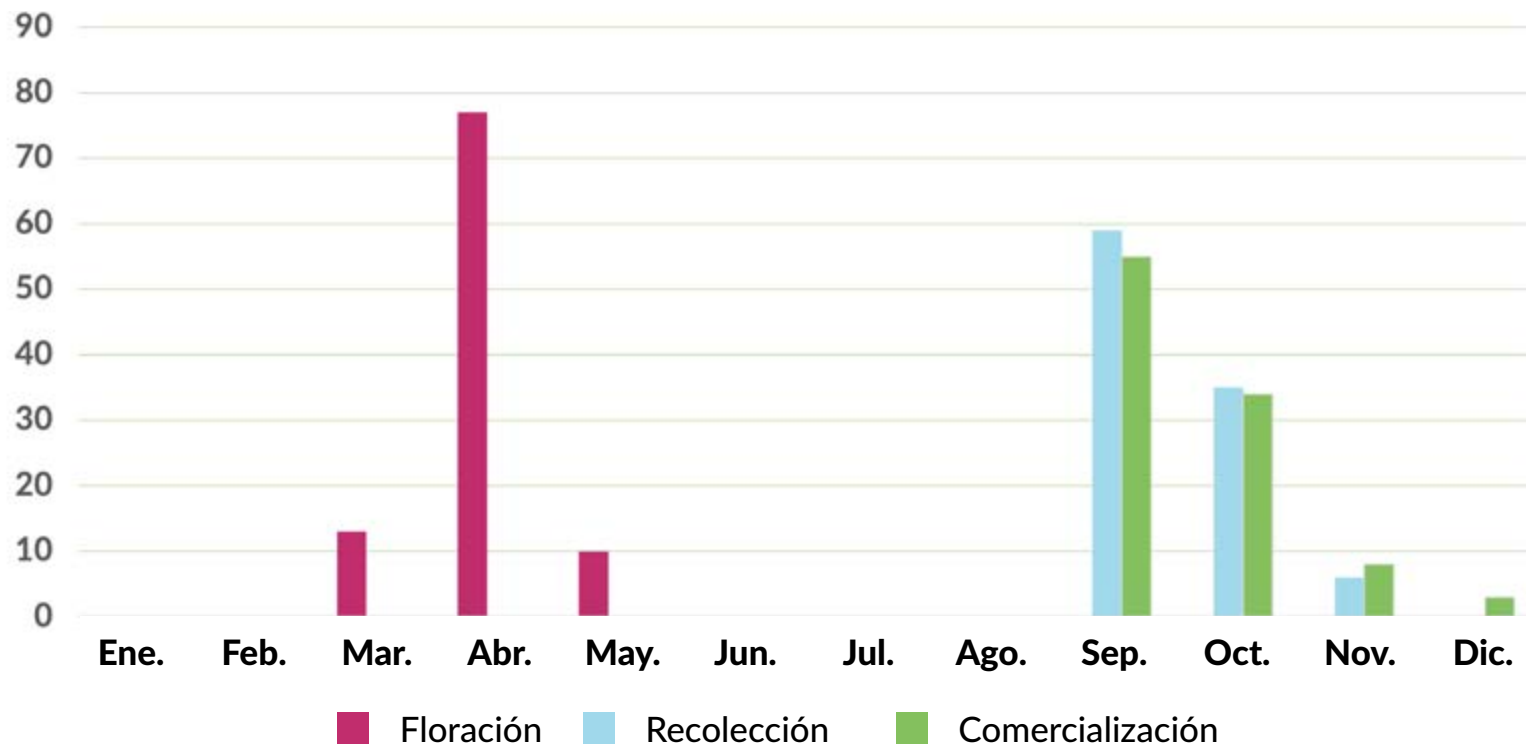
PROVINCIA Y COM. AUTÓNOMA	DATO	MES											
		Ene.	Feb.	Mar.	Abr.	May	Jun.	Jul.	Ago.	Sep.	Oct.	Nov	Dic.
CASTILLA - LA MANCHA													
A-Floración (ha)	53			1	66	33							
B-Recolección (tn)	557									2	98		
C-Comercialización (tn)	550									1	80	19	
ALICANTE													
A-Floración (ha)	25			50	50								
B-Recolección (tn)	213								30	70			
C-Comercialización (tn)	188								30	70			
CASTELLÓN													
A-Floración (ha)	8			20	80								
B-Recolección (tn)	59									80	20		
C-Comercialización (tn)	49									60	40		
VALENCIA													
A-Floración (ha)	0												
B-Recolección (tn)	0												
C-Comercialización (tn)	0												
COMUNITAT VALENCIANA													
A-Floración (ha)	33			43	57								
B-Recolección (tn)	272								23	73	4		
C-Comercialización (tn)	237								24	68	8		
REGIÓN DE MURCIA													
A-Floración (ha)	11			40	45	15							
B-Recolección (tn)	126							10	90				
C-Comercialización (tn)	126							10	90				
BADAJOZ													
A-Floración (ha)	33			20	80								
B-Recolección (tn)	767								30	70			
C-Comercialización (tn)	767								30	70			
CÁCERES													
A-Floración (ha)	6			20	80								
B-Recolección (tn)	74								30	70			
C-Comercialización (tn)	74								30	70			
EXTREMADURA													
A-Floración (ha)	39			20	80								
B-Recolección (tn)	841								30	70			
C-Comercialización (tn)	841								30	70			
ALMERÍA													
A-Floración (ha)	6				100								
B-Recolección (tn)	42								95	5			
C-Comercialización (tn)	40								95	5			
CÁDIZ													
A-Floración (ha)	12			10	80	10							
B-Recolección (tn)	72								70	30			
C-Comercialización (tn)	72								70	30			
CÓRDOBA													
A-Floración (ha)	794			10	80	10							
B-Recolección (tn)	4.526								70	30			
C-Comercialización (tn)	4.254								70	30			
GRANADA													
A-Floración (ha)	52				100								
B-Recolección (tn)	1.069								95	5			
C-Comercialización (tn)	1.005								95	5			
HUELVA													
A-Floración (ha)	3				70	30							
B-Recolección (tn)	45								70	30			
C-Comercialización (tn)	43								70	30			

M E M B R I L L E R O

PROVINCIA Y COM. AUTÓNOMA	DATO	MES											
		Ene.	Feb.	Mar.	Abr.	May	Jun.	Jul.	Ago.	Sep.	Oct.	Nov	Dic.
JAÉN													
A-Floración (ha)	32			100									
B-Recolección (tn)	93								30	70			
C-Comercialización (tn)	87								30	70			
MÁLAGA													
A-Floración (ha)	55			10	90								
B-Recolección (tn)	377								50	50			
C-Comercialización (tn)	377								50	50			
SEVILLA													
A-Floración (ha)	24			10	80	10							
B-Recolección (tn)	357								70	30			
C-Comercialización (tn)	357								70	30			
ANDALUCÍA													
A-Floración (ha)	978			12	79	9							
B-Recolección (tn)	6.581								73	27			
C-Comercialización (tn)	6.235								72	28			
LAS PALMAS													
A-Floración (ha)	1					30	20	20	20	10			
B-Recolección (tn)	18	14	13	12	11						18	17	15
C-Comercialización (tn)	18	14	13	12	11						18	17	15
SANTA CRUZ DE TENERIFE													
A-Floración (ha)	1					30	20	20	20	10			
B-Recolección (tn)	12	14	13	12	11						18	17	15
C-Comercialización (tn)	12	14	13	12	11						18	17	15
CANARIAS													
A-Floración (ha)	2					30	20	20	20	10			
B-Recolección (tn)	30	14	13	12	11						18	17	15
C-Comercialización (tn)	30	14	13	12	11						18	17	15
TOTAL NACIONAL													
A-Floración (ha)	1.219			13	77	10							
B-Recolección (tn)	9.845								59	35	6		
C-Comercialización (tn)	9.344								55	34	8	3	

M E M B R I L L E R O

Floración, recolección y comercialización



[Volver a Contenido](#)

N Í S P E R O

PROVINCIA Y COM. AUTÓNOMA	DATO	MES											
		Ene.	Feb.	Mar.	Abr.	May	Jun.	Jul.	Ago.	Sep.	Oct.	Nov	Dic.
A CORUÑA													
A-Floración (ha)	24										100		
B-Recolección (tn)	53					100							
C-Comercialización (tn)	27					100							
LUGO													
A-Floración (ha)	11										100		
B-Recolección (tn)	17					100							
C-Comercialización (tn)	12					100							
OURENSE													
A-Floración (ha)	10										100		
B-Recolección (tn)	18					100							
C-Comercialización (tn)	11					100							
PONTEVEDRA													
A-Floración (ha)	47										100		
B-Recolección (tn)	73					100							
C-Comercialización (tn)	34					100							
GALICIA													
A-Floración (ha)	92										100		
B-Recolección (tn)	161					100							
C-Comercialización (tn)	84					100							
PRINCIPADO DE ASTURIAS													
A-Floración (ha)	0												
B-Recolección (tn)	0												
C-Comercialización (tn)	0												
CANTABRIA													
A-Floración (ha)	0												
B-Recolección (tn)	0												
C-Comercialización (tn)	0												
ÁLAVA													
A-Floración (ha)	0										50	50	
B-Recolección (tn)	1				50	50							
C-Comercialización (tn)	0												
GUIPÚZCOA													
A-Floración (ha)	0										50	50	
B-Recolección (tn)	17				50	50							
C-Comercialización (tn)	0												
VIZCAYA													
A-Floración (ha)	0										50	50	
B-Recolección (tn)	1				50	50							
C-Comercialización (tn)	0												
PAÍS VASCO													
A-Floración (ha)	0										50	50	
B-Recolección (tn)	19				50	50							
C-Comercialización (tn)	0												

N Í S P E R O

PROVINCIA Y COM. AUTÓNOMA	DATO	MES											
		Ene.	Feb.	Mar.	Abr.	May	Jun.	Jul.	Ago.	Sep.	Oct.	Nov	Dic.
COMUNIDAD FORAL DE NAVARRA													
A-Floración (ha)	0												
B-Recolección (tn)	0												
C-Comercialización (tn)	0												
LA RIOJA													
A-Floración (ha)	0												
B-Recolección (tn)	0												
C-Comercialización (tn)	0												
HUESCA													
A-Floración (ha)	0												
B-Recolección (tn)	0												
C-Comercialización (tn)	0												
TERUEL													
A-Floración (ha)	0												
B-Recolección (tn)	0												
C-Comercialización (tn)	0												
ZARAGOZA													
A-Floración (ha)	0												
B-Recolección (tn)	0												
C-Comercialización (tn)	0												
ARAGÓN													
A-Floración (ha)	0												
B-Recolección (tn)	0												
C-Comercialización (tn)	0												
BARCELONA													
A-Floración (ha)	3		15	75	10								
B-Recolección (tn)	27					35	55	10					
C-Comercialización (tn)	27					35	55	10					
GIRONA													
A-Floración (ha)	5									50	50		
B-Recolección (tn)	40				20	40	40						
C-Comercialización (tn)	40					25	75						
LLEIDA													
A-Floración (ha)	0												
B-Recolección (tn)	0												
C-Comercialización (tn)	0												
TARRAGONA													
A-Floración (ha)	0												
B-Recolección (tn)	0												
C-Comercialización (tn)	0												
CATALUÑA													
A-Floración (ha)	8		6	28	4						31	31	
B-Recolección (tn)	67				12	38	46	4					
C-Comercialización (tn)	67					29	67	4					
ILLES BALEARES													
A-Floración (ha)	10				100								
B-Recolección (tn)	25					50	50						
C-Comercialización (tn)	25					50	50						
ÁVILA													
A-Floración (ha)	0												
B-Recolección (tn)	0												
C-Comercialización (tn)	0												
BURGOS													
A-Floración (ha)	0												
B-Recolección (tn)	0												
C-Comercialización (tn)	0												

N Í S P E R O

PROVINCIA Y COM. AUTÓNOMA	DATO	MES											
		Ene.	Feb.	Mar.	Abr.	May	Jun.	Jul.	Ago.	Sep.	Oct.	Nov	Dic.
LEÓN													
A-Floración (ha)	0												
B-Recolección (tn)	0												
C-Comercialización (tn)	0												
PALENCIA													
A-Floración (ha)	0												
B-Recolección (tn)	0												
C-Comercialización (tn)	0												
SALAMANCA													
A-Floración (ha)	0												
B-Recolección (tn)	0												
C-Comercialización (tn)	0												
SEGOVIA													
A-Floración (ha)	0												
B-Recolección (tn)	0												
C-Comercialización (tn)	0												
SORIA													
A-Floración (ha)	0												
B-Recolección (tn)	0												
C-Comercialización (tn)	0												
VALLADOLID													
A-Floración (ha)	0												
B-Recolección (tn)	0												
C-Comercialización (tn)	0												
ZAMORA													
A-Floración (ha)	0												
B-Recolección (tn)	0												
C-Comercialización (tn)	0												
CASTILLA Y LEÓN													
A-Floración (ha)	0												
B-Recolección (tn)	0												
C-Comercialización (tn)	0												
COMUNIDAD DE MADRID													
A-Floración (ha)													
B-Recolección (tn)													
C-Comercialización (tn)													
ALBACETE													
A-Floración (ha)	0												
B-Recolección (tn)	0												
C-Comercialización (tn)	0												
CIUDAD REAL													
A-Floración (ha)	0												
B-Recolección (tn)	0												
C-Comercialización (tn)	0												
CUENCA													
A-Floración (ha)	0												
B-Recolección (tn)	0												
C-Comercialización (tn)	0												
GUADALAJARA													
A-Floración (ha)	0												
B-Recolección (tn)	0												
C-Comercialización (tn)	0												
TOLEDO													
A-Floración (ha)	0												
B-Recolección (tn)	0												
C-Comercialización (tn)	0												

N Í S P E R O

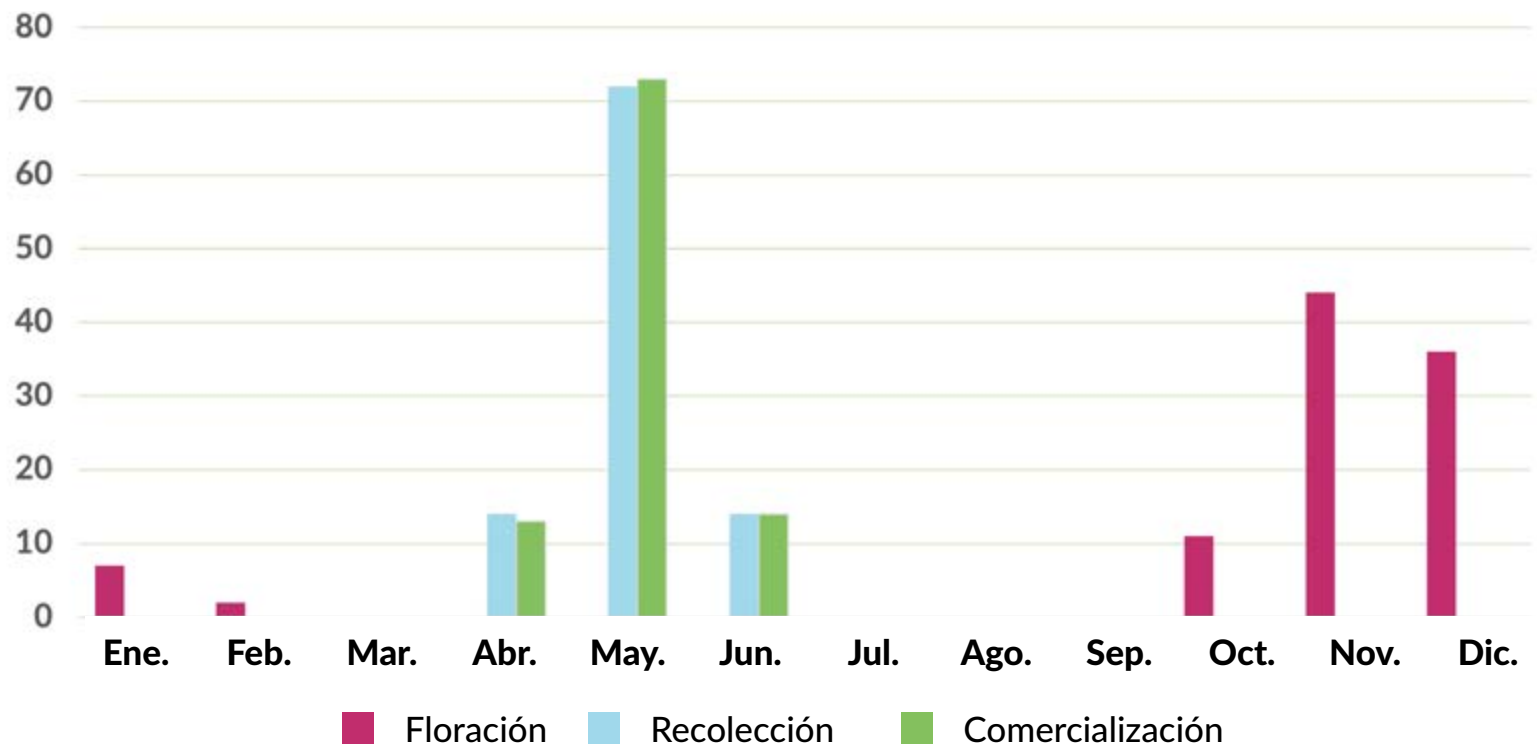
PROVINCIA Y COM. AUTÓNOMA	DATO	MES											
		Ene.	Feb.	Mar.	Abr.	May	Jun.	Jul.	Ago.	Sep.	Oct.	Nov	Dic.
CASTILLA - LA MANCHA													
A-Floración (ha)	0												
B-Recolección (tn)	0												
C-Comercialización (tn)	0												
ALICANTE													
A-Floración (ha)	939									10	60	30	
B-Recolección (tn)	14.172				5	80	15						
C-Comercialización (tn)	13.445				5	80	15						
CASTELLÓN													
A-Floración (ha)	182										70	30	
B-Recolección (tn)	884				10	80	10						
C-Comercialización (tn)	797				10	80	10						
VALENCIA													
A-Floración (ha)	55									20	60	20	
B-Recolección (tn)	230				10	65	25						
C-Comercialización (tn)	226					65	35						
COMUNITAT VALENCIANA													
A-Floración (ha)	1.176									9	61	30	
B-Recolección (tn)	15.286				5	80	15						
C-Comercialización (tn)	14.468				5	80	15						
REGIÓN DE MURCIA													
A-Floración (ha)	6							10	60	30			
B-Recolección (tn)	50		50	35	15								
C-Comercialización (tn)	50		50	35	15								
BADAJOS													
A-Floración (ha)	0												
B-Recolección (tn)	0												
C-Comercialización (tn)	0												
CÁCERES													
A-Floración (ha)	0												
B-Recolección (tn)	0												
C-Comercialización (tn)	0												
EXTREMADURA													
A-Floración (ha)	0												
B-Recolección (tn)	0												
C-Comercialización (tn)	0												
ALMERÍA													
A-Floración (ha)	9	14	15	12				10	12	14	12	11	
B-Recolección (tn)	81	12	11	14	15	12				10	12	14	
C-Comercialización (tn)	74	12	11	14	15	12				10	12	14	
CÁDIZ													
A-Floración (ha)	20	10								10	40	40	
B-Recolección (tn)	10			20	60	20							
C-Comercialización (tn)	10			20	60	20							
CÓRDOBA													
A-Floración (ha)	10	10								10	40	40	
B-Recolección (tn)	90			20	60	20							
C-Comercialización (tn)	90			20	60	20							
GRANADA													
A-Floración (ha)	815	20	5							5	20	50	
B-Recolección (tn)	10.155			23	63	14							
C-Comercialización (tn)	9.851			23	63	14							
HUELVA													
A-Floración (ha)	0												
B-Recolección (tn)	0												
C-Comercialización (tn)	0												

N Í S P E R O

PROVINCIA Y COM. AUTÓNOMA	DATO	MES											
		Ene.	Feb.	Mar.	Abr.	May	Jun.	Jul.	Ago.	Sep.	Oct.	Nov	Dic.
JAÉN													
A-Floración (ha)	7									25	50	25	
B-Recolección (tn)	35				10	70	20						
C-Comercialización (tn)	34				10	70	20						
MÁLAGA													
A-Floración (ha)	265									10	50	40	
B-Recolección (tn)	2.075				30	60	10						
C-Comercialización (tn)	2.075				20	70	10						
SEVILLA													
A-Floración (ha)	3	10								10	40	40	
B-Recolección (tn)	30				20	60	20						
C-Comercialización (tn)	30				20	60	20						
ANDALUCÍA													
A-Floración (ha)	1.129	15	4							7	28	46	
B-Recolección (tn)	12.476				24	63	13						
C-Comercialización (tn)	12.164				22	65	13						
LAS PALMAS													
A-Floración (ha)	0								15	50	25	10	
B-Recolección (tn)	78	15	30	40	15								
C-Comercialización (tn)	78	15	30	40	15								
SANTA CRUZ DE TENERIFE													
A-Floración (ha)	2								15	50	25	10	
B-Recolección (tn)	119	15	30	40	15								
C-Comercialización (tn)	113	15	30	40	15								
CANARIAS													
A-Floración (ha)	2								15	50	25	10	
B-Recolección (tn)	197	15	30	40	15								
C-Comercialización (tn)	191	15	30	40	15								
TOTAL NACIONAL													
A-Floración (ha)	2.423	7	2							11	44	36	
B-Recolección (tn)	28.281				14	72	14						
C-Comercialización (tn)	27.067				13	73	14						

N Í S P E R O

Floración, recolección y comercialización



[Volver a Contenido](#)

ALBARICOQUERO

PROVINCIA Y COM. AUTÓNOMA	DATO	MES											
		Ene.	Feb.	Mar.	Abr.	May	Jun.	Jul.	Ago.	Sep.	Oct.	Nov	Dic.
A CORUÑA													
A-Floración (ha)	56			100									
B-Recolección (tn)	463						100						
C-Comercialización (tn)	157						100						
LUGO													
A-Floración (ha)	16			100									
B-Recolección (tn)	79						100						
C-Comercialización (tn)	23						100						
OURENSE													
A-Floración (ha)	4			100									
B-Recolección (tn)	77						100						
C-Comercialización (tn)	40						100						
PONTEVEDRA													
A-Floración (ha)	21			100									
B-Recolección (tn)	275						100						
C-Comercialización (tn)	83						100						
GALICIA													
A-Floración (ha)	97			100									
B-Recolección (tn)	894						100						
C-Comercialización (tn)	303						100						
PRINCIPADO DE ASTURIAS													
A-Floración (ha)	0												
B-Recolección (tn)	0												
C-Comercialización (tn)	0												
CANTABRIA													
A-Floración (ha)	0												
B-Recolección (tn)	0												
C-Comercialización (tn)	0												
ÁLAVA													
A-Floración (ha)	0			100									
B-Recolección (tn)	1						50	50					
C-Comercialización (tn)	1						40	50	10				
GUIPÚZCOA													
A-Floración (ha)	0			100									
B-Recolección (tn)	14						50	50					
C-Comercialización (tn)	13						40	50	10				
VIZCAYA													
A-Floración (ha)	0			100									
B-Recolección (tn)	2						50	50					
C-Comercialización (tn)	2						40	50	10				
PAÍS VASCO													
A-Floración (ha)	0			100									
B-Recolección (tn)	17						50	50					
C-Comercialización (tn)	16						40	50	10				

ALBARICOQUERO

PROVINCIA Y COM. AUTÓNOMA	DATO	MES											
		Ene.	Feb.	Mar.	Abr.	May	Jun.	Jul.	Ago.	Sep.	Oct.	Nov	Dic.
COMUNIDAD FORAL DE NAVARRA													
A-Floración (ha)	29		30	70									
B-Recolección (tn)	121					20	70	10					
C-Comercialización (tn)	111					20	70	10					
LA RIOJA													
A-Floración (ha)	29			90	10								
B-Recolección (tn)	118						75	25					
C-Comercialización (tn)	105						25	25	25	15	10		
HUESCA													
A-Floración (ha)	372			80	20								
B-Recolección (tn)	5.120					5	5	80	10				
C-Comercialización (tn)	5.120					5	5	80	10				
TERUEL													
A-Floración (ha)	165		15	85									
B-Recolección (tn)	1.337						23	68	9				
C-Comercialización (tn)	1.337						23	68	9				
ZARAGOZA													
A-Floración (ha)	1.195			80	20								
B-Recolección (tn)	6.532					5	70	25					
C-Comercialización (tn)	6.532					5	70	25					
ARAGÓN													
A-Floración (ha)	1.732		1	81	18								
B-Recolección (tn)	12.989					4	40	51	5				
C-Comercialización (tn)	12.989					4	40	51	5				
BARCELONA													
A-Floración (ha)	26		10	70	20								
B-Recolección (tn)	362					10	70	20					
C-Comercialización (tn)	340					10	70	20					
GIRONA													
A-Floración (ha)	30			100									
B-Recolección (tn)	355						50	30	20				
C-Comercialización (tn)	349						40	40	20				
LLEIDA													
A-Floración (ha)	726			100									
B-Recolección (tn)	6.271						30	40	30				
C-Comercialización (tn)	6.238						20	40	30	10			
TARRAGONA													
A-Floración (ha)	118			100									
B-Recolección (tn)	885						30	40	30				
C-Comercialización (tn)	629						20	40	30	10			
CATALUÑA													
A-Floración (ha)	900			99	1								
B-Recolección (tn)	7.873						33	39	28				
C-Comercialización (tn)	7.556						23	40	28	9			
ILLES BALEARES													
A-Floración (ha)	84			50	50								
B-Recolección (tn)	466					30	50	20					
C-Comercialización (tn)	466					30	50	20					
ÁVILA													
A-Floración (ha)	0			40	60								
B-Recolección (tn)	23						80	20					
C-Comercialización (tn)	10						80	20					
BURGOS													
A-Floración (ha)	0												
B-Recolección (tn)	0												
C-Comercialización (tn)	0												

ALBARICOQUERO

PROVINCIA Y COM. AUTÓNOMA	DATO	MES											
		Ene.	Feb.	Mar.	Abr.	May	Jun.	Jul.	Ago.	Sep.	Oct.	Nov	Dic.
LEÓN													
A-Floración (ha)	0												
B-Recolección (tn)	0												
C-Comercialización (tn)	0												
PALENCIA													
A-Floración (ha)	0												
B-Recolección (tn)	0												
C-Comercialización (tn)	0												
SALAMANCA													
A-Floración (ha)	0			30	70								
B-Recolección (tn)	7							100					
C-Comercialización (tn)	2							100					
SEGOVIA													
A-Floración (ha)	0												
B-Recolección (tn)	0												
C-Comercialización (tn)	0												
SORIA													
A-Floración (ha)	0												
B-Recolección (tn)	0												
C-Comercialización (tn)	0												
VALLADOLID													
A-Floración (ha)	1				100								
B-Recolección (tn)	8							80	20				
C-Comercialización (tn)	7							80	20				
ZAMORA													
A-Floración (ha)	1				100								
B-Recolección (tn)	2							50	50				
C-Comercialización (tn)	1							50	50				
CASTILLA Y LEÓN													
A-Floración (ha)	2				100								
B-Recolección (tn)	40							79	18	3			
C-Comercialización (tn)	20							77	20	3			
COMUNIDAD DE MADRID													
A-Floración (ha)													
B-Recolección (tn)													
C-Comercialización (tn)													
ALBACETE													
A-Floración (ha)	1.567		10	85	5								
B-Recolección (tn)	7.934					15	55	25	5				
C-Comercialización (tn)	7.931					15	50	25	10				
CIUDAD REAL													
A-Floración (ha)	3			90	10								
B-Recolección (tn)	21							80	20				
C-Comercialización (tn)	19							70	30				
CUENCA													
A-Floración (ha)	3		10	85	5								
B-Recolección (tn)	17					15	55	25	5				
C-Comercialización (tn)	11					15	50	25	10				
GUADALAJARA													
A-Floración (ha)	0												
B-Recolección (tn)	0												
C-Comercialización (tn)	0												
TOLEDO													
A-Floración (ha)	19			100									
B-Recolección (tn)	74							80	20				
C-Comercialización (tn)	73							75	25				

ALBARICOQUERO

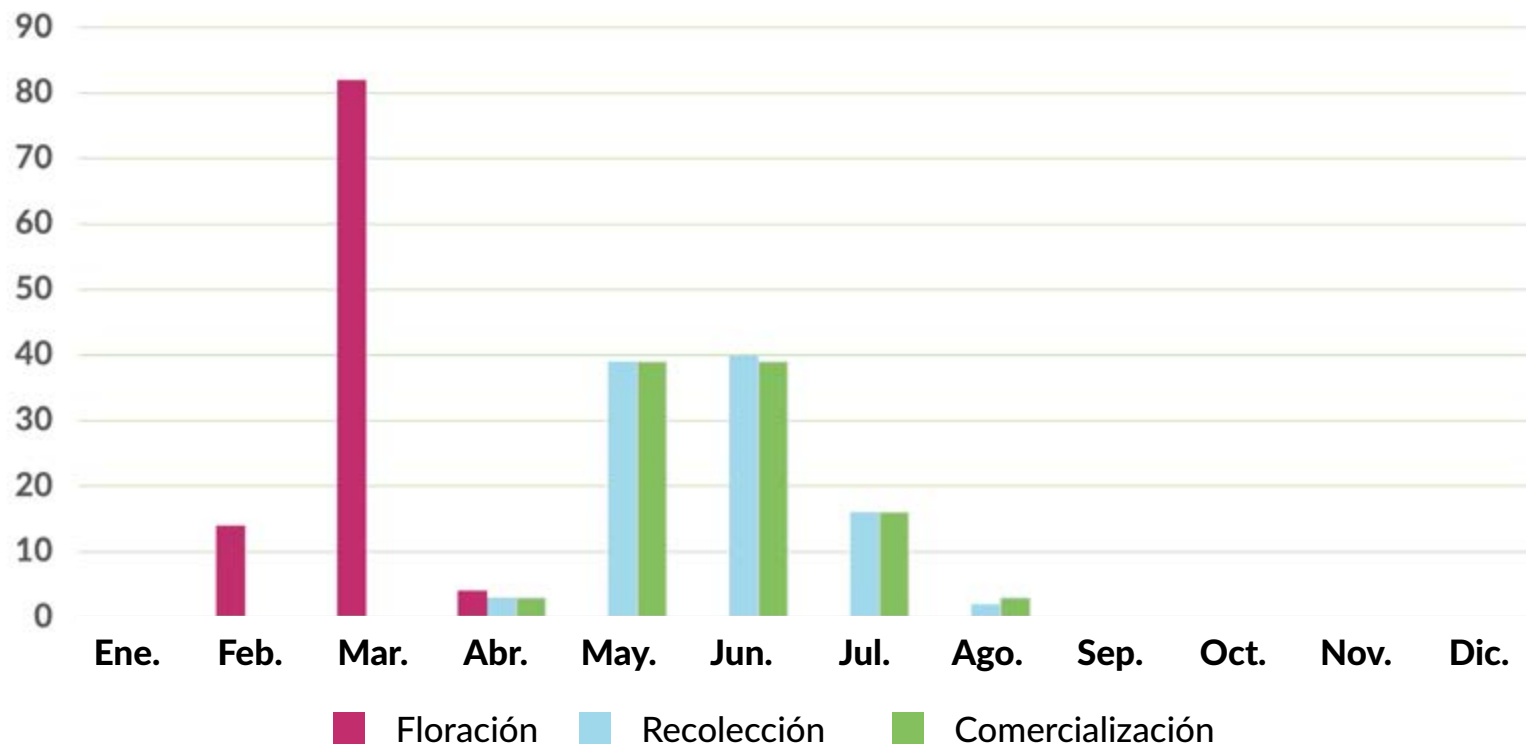
PROVINCIA Y COM. AUTÓNOMA	DATO	MES											
		Ene.	Feb.	Mar.	Abr.	May	Jun.	Jul.	Ago.	Sep.	Oct.	Nov	Dic.
CASTILLA - LA MANCHA													
A-Floración (ha)	1.592		10	85	5								
B-Recolección (tn)	8.046					15	55	25	5				
C-Comercialización (tn)	8.034					15	50	25	10				
ALICANTE													
A-Floración (ha)	308		15	85									
B-Recolección (tn)	2.590					5	55	40					
C-Comercialización (tn)	2.505						60	40					
CASTELLÓN													
A-Floración (ha)	200		40	60									
B-Recolección (tn)	935					10	70	20					
C-Comercialización (tn)	864					10	70	20					
VALENCIA													
A-Floración (ha)	2.531		70	30									
B-Recolección (tn)	9.620					80	20						
C-Comercialización (tn)	8.929					80	20						
COMUNITAT VALENCIANA													
A-Floración (ha)	3.039		62	38									
B-Recolección (tn)	13.145					61	30	9					
C-Comercialización (tn)	12.298					58	32	10					
REGIÓN DE MURCIA													
A-Floración (ha)	7.838			100									
B-Recolección (tn)	90.833				5	45	40	10					
C-Comercialización (tn)	90.833				5	45	40	10					
BADAJOS													
A-Floración (ha)	225			60	40								
B-Recolección (tn)	2.272					38	52	10					
C-Comercialización (tn)	2.272					38	52	10					
CÁCERES													
A-Floración (ha)	86			50	50								
B-Recolección (tn)	830					38	52	10					
C-Comercialización (tn)	830					38	52	10					
EXTREMADURA													
A-Floración (ha)	311			57	43								
B-Recolección (tn)	3.102					38	52	10					
C-Comercialización (tn)	3.102					38	52	10					
ALMERÍA													
A-Floración (ha)	25									25	50	25	
B-Recolección (tn)	242					40	55	5					
C-Comercialización (tn)	216					40	55	5					
CÁDIZ													
A-Floración (ha)	7		20	80									
B-Recolección (tn)	4					30	70						
C-Comercialización (tn)	4					30	70						
CÓRDOBA													
A-Floración (ha)	32		20	80									
B-Recolección (tn)	317					30	70						
C-Comercialización (tn)	307					30	70						
GRANADA													
A-Floración (ha)	30			90	10								
B-Recolección (tn)	421					40	55	5					
C-Comercialización (tn)	383					40	55	5					
HUELVA													
A-Floración (ha)	11	25	50	25									
B-Recolección (tn)	179					25	75						
C-Comercialización (tn)	179					25	75						

ALBARICOQUERO

PROVINCIA Y COM. AUTÓNOMA	DATO	MES											
		Ene.	Feb.	Mar.	Abr.	May	Jun.	Jul.	Ago.	Sep.	Oct.	Nov	Dic.
JAÉN													
A-Floración (ha)	55			100									
B-Recolección (tn)	272					10	80	10					
C-Comercialización (tn)	268					10	80	10					
MÁLAGA													
A-Floración (ha)	48		20	80									
B-Recolección (tn)	316					50	50						
C-Comercialización (tn)	316					50	50						
SEVILLA													
A-Floración (ha)	249		20	80									
B-Recolección (tn)	2.271					90	10						
C-Comercialización (tn)	2.271					90	10						
ANDALUCÍA													
A-Floración (ha)	457	1	16	77	1					1	3	1	
B-Recolección (tn)	4.022					66	32	2					
C-Comercialización (tn)	3.944					66	32	2					
LAS PALMAS													
A-Floración (ha)	73		30	40	30								
B-Recolección (tn)	1.489				10	40	30	20					
C-Comercialización (tn)	1.489				10	40	30	20					
SANTA CRUZ DE TENERIFE													
A-Floración (ha)	10		30	40	30								
B-Recolección (tn)	93				10	40	30	20					
C-Comercialización (tn)	91				10	40	30	20					
CANARIAS													
A-Floración (ha)	83		30	40	30								
B-Recolección (tn)	1.582				10	40	30	20					
C-Comercialización (tn)	1.580				10	40	30	20					
TOTAL NACIONAL													
A-Floración (ha)	16.193		14	82	4								
B-Recolección (tn)	143.248				3	39	40	16	2				
C-Comercialización (tn)	141.357				3	39	39	16	3				

A L B A R I C O Q U E R O

Floración, recolección y comercialización



[Volver a Contenido](#)

CEREZO Y GUINDO

PROVINCIA Y COM. AUTÓNOMA	DATO	MES											
		Ene.	Feb.	Mar.	Abr.	May	Jun.	Jul.	Ago.	Sep.	Oct.	Nov	Dic.
A CORUÑA													
A-Floración (ha)	209			100									
B-Recolección (tn)	2.278					10	50	40					
C-Comercialización (tn)	1.594					10	50	40					
LUGO													
A-Floración (ha)	207			100									
B-Recolección (tn)	828					30	50	20					
C-Comercialización (tn)	579					30	50	20					
OURENSE													
A-Floración (ha)	210			100									
B-Recolección (tn)	1.600					20	40	40					
C-Comercialización (tn)	1.120					20	40	40					
PONTEVEDRA													
A-Floración (ha)	108			100									
B-Recolección (tn)	470					10	50	40					
C-Comercialización (tn)	328					10	50	40					
GALICIA													
A-Floración (ha)	734			100									
B-Recolección (tn)	5.176					16	47	37					
C-Comercialización (tn)	3.621					16	47	37					
PRINCIPADO DE ASTURIAS													
A-Floración (ha)	0				95	5							
B-Recolección (tn)	23						60	40					
C-Comercialización (tn)	13						60	40					
CANTABRIA													
A-Floración (ha)	1			50	50								
B-Recolección (tn)	1					20	80						
C-Comercialización (tn)	1								100				
ÁLAVA													
A-Floración (ha)	2			10	75	15							
B-Recolección (tn)	154					5	80	15					
C-Comercialización (tn)	2					5	80	15					
GUIPÚZCOA													
A-Floración (ha)	6		5	75	20								
B-Recolección (tn)	119						15	80	5				
C-Comercialización (tn)	118						10	80	10				
VIZCAYA													
A-Floración (ha)	6		5	75	20								
B-Recolección (tn)	108						15	80	5				
C-Comercialización (tn)	7						10	80	10				
PAÍS VASCO													
A-Floración (ha)	14		4	66	28	2							
B-Recolección (tn)	381					2	32	15	48	3			
C-Comercialización (tn)	127						1	10	79	10			

CEREZO Y GUINDO

PROVINCIA Y COM. AUTÓNOMA	DATO	MES											
		Ene.	Feb.	Mar.	Abr.	May	Jun.	Jul.	Ago.	Sep.	Oct.	Nov	Dic.
COMUNIDAD FORAL DE NAVARRA													
A-Floración (ha)	322			50	50								
B-Recolección (tn)	1.095					10	80	10					
C-Comercialización (tn)	1.052					10	80	10					
LA RIOJA													
A-Floración (ha)	397			10	90								
B-Recolección (tn)	2.799					20	70	10					
C-Comercialización (tn)	2.588					20	70	10					
HUESCA													
A-Floración (ha)	566		10	60	30								
B-Recolección (tn)	4.375					10	70	20					
C-Comercialización (tn)	4.375					10	60	25	5				
TERUEL													
A-Floración (ha)	174			70	30								
B-Recolección (tn)	410					30	60	10					
C-Comercialización (tn)	408					30	60	10					
ZARAGOZA													
A-Floración (ha)	6.227			70	30								
B-Recolección (tn)	25.421					5	60	35					
C-Comercialización (tn)	25.421					5	60	30	5				
ARAGÓN													
A-Floración (ha)	6.967		1	69	30								
B-Recolección (tn)	30.206					6	62	32					
C-Comercialización (tn)	30.204					6	60	29	5				
BARCELONA													
A-Floración (ha)	321		10	80	10								
B-Recolección (tn)	900					15	35	50					
C-Comercialización (tn)	862					15	34	51					
GIRONA													
A-Floración (ha)	109				100								
B-Recolección (tn)	357					5	40	40	15				
C-Comercialización (tn)	352					5	35	45	15				
LLEIDA													
A-Floración (ha)	494				100								
B-Recolección (tn)	2.298					5	45	40	10				
C-Comercialización (tn)	2.223					5	40	40	15				
TARRAGONA													
A-Floración (ha)	1.114				100								
B-Recolección (tn)	5.203					40	50	10					
C-Comercialización (tn)	5.115					40	50	10					
CATALUÑA													
A-Floración (ha)	2.038		2	13	85								
B-Recolección (tn)	8.758					27	47	23	3				
C-Comercialización (tn)	8.552					27	45	23	5				
ILLES BALEARES													
A-Floración (ha)	10			50	50								
B-Recolección (tn)	20							100					
C-Comercialización (tn)	20							100					
ÁVILA													
A-Floración (ha)	262			20	70	10							
B-Recolección (tn)	740					20	60	20					
C-Comercialización (tn)	712					20	60	20					
BURGOS													
A-Floración (ha)	286			20	70	10							
B-Recolección (tn)	1.367						30	65	5				
C-Comercialización (tn)	1.223						25	65	10				

CEREZO Y GUINDO

PROVINCIA Y COM. AUTÓNOMA	DATO	MES											
		Ene.	Feb.	Mar.	Abr.	May	Jun.	Jul.	Ago.	Sep.	Oct.	Nov	Dic.
LEÓN													
A-Floración (ha)	53				80	20							
B-Recolección (tn)	1.625						40	60					
C-Comercialización (tn)	1.532						40	50	10				
PALENCIA													
A-Floración (ha)	0		15	85									
B-Recolección (tn)	215						20	80					
C-Comercialización (tn)	84						20	80					
SALAMANCA													
A-Floración (ha)	785				50	50							
B-Recolección (tn)	1.100							100					
C-Comercialización (tn)	956							100					
SEGOVIA													
A-Floración (ha)	4			50	50								
B-Recolección (tn)	17								60	40			
C-Comercialización (tn)	17								60	40			
SORIA													
A-Floración (ha)	0												
B-Recolección (tn)	0												
C-Comercialización (tn)	0												
VALLADOLID													
A-Floración (ha)	1				100								
B-Recolección (tn)	3							100					
C-Comercialización (tn)	3							100					
ZAMORA													
A-Floración (ha)	48			40	60								
B-Recolección (tn)	20							20	70	10			
C-Comercialización (tn)	19							20	70	10			
CASTILLA Y LEÓN													
A-Floración (ha)	1.439			9	59	32							
B-Recolección (tn)	5.087					3	52	43	2				
C-Comercialización (tn)	4.546					3	52	39	6				
COMUNIDAD DE MADRID													
A-Floración (ha)													
B-Recolección (tn)													
C-Comercialización (tn)													
ALBACETE													
A-Floración (ha)	122			90	10								
B-Recolección (tn)	466							80	20				
C-Comercialización (tn)	463							70	30				
CIUDAD REAL													
A-Floración (ha)	6				100								
B-Recolección (tn)	15							100					
C-Comercialización (tn)	12							80	20				
CUENCA													
A-Floración (ha)	14			90	10								
B-Recolección (tn)	76							80	20				
C-Comercialización (tn)	70							70	30				
GUADALAJARA													
A-Floración (ha)	13			90	10								
B-Recolección (tn)	56					10	50	40					
C-Comercialización (tn)	56					10	50	40					
TOLEDO													
A-Floración (ha)	11				100								
B-Recolección (tn)	22							100					
C-Comercialización (tn)	21							100					

CEREZO Y GUINDO

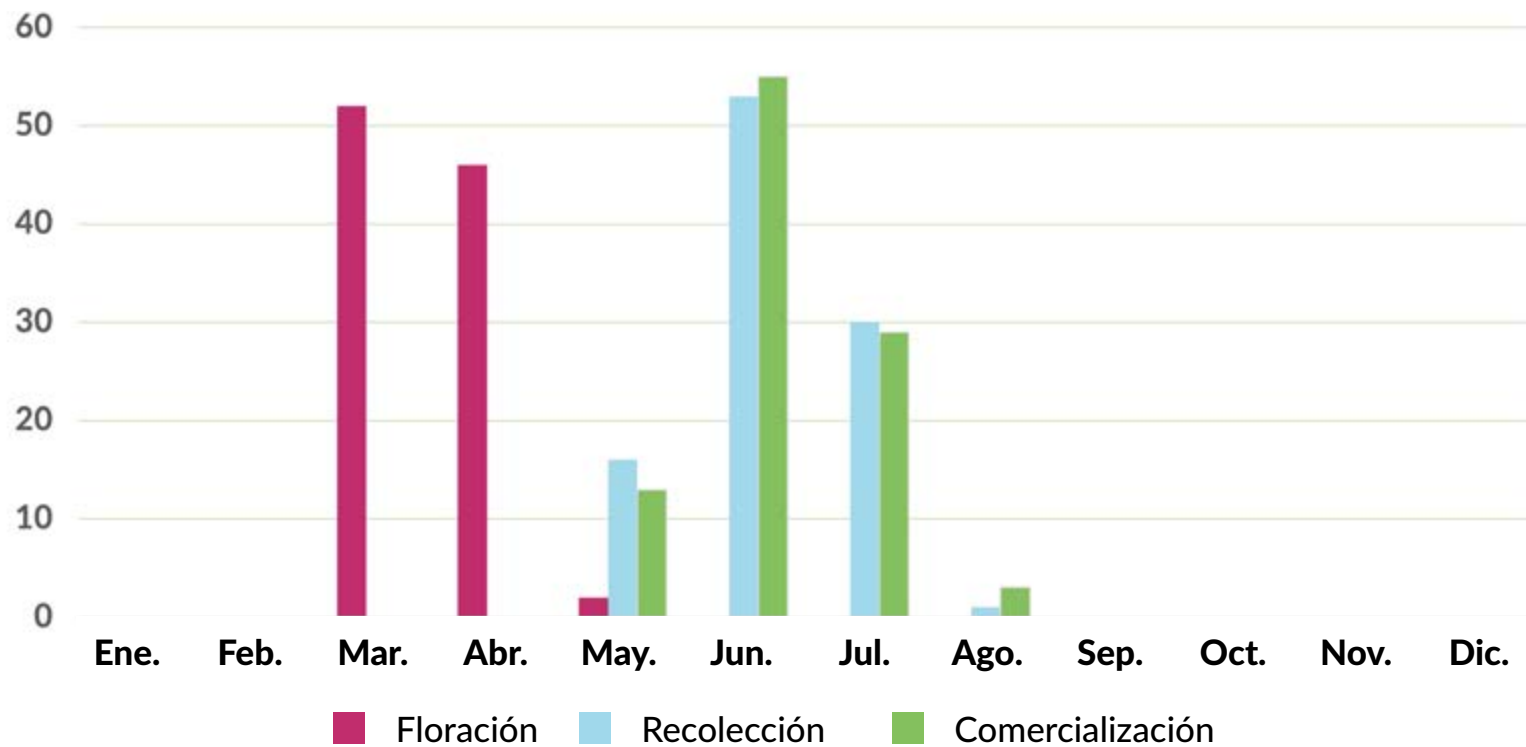
PROVINCIA Y COM. AUTÓNOMA	DATO	MES											
		Ene.	Feb.	Mar.	Abr.	May	Jun.	Jul.	Ago.	Sep.	Oct.	Nov	Dic.
CASTILLA - LA MANCHA													
A-Floración (ha)	166			81	19								
B-Recolección (tn)	635					1	10	72	17				
C-Comercialización (tn)	622					1	9	64	26				
ALICANTE													
A-Floración (ha)	1.853			40	60								
B-Recolección (tn)	4.965					60	35	5					
C-Comercialización (tn)	4.840					10	70	20					
CASTELLÓN													
A-Floración (ha)	672			50	50								
B-Recolección (tn)	1.031					10	80	10					
C-Comercialización (tn)	903					10	80	10					
VALENCIA													
A-Floración (ha)	42			40	60								
B-Recolección (tn)	97					60	40						
C-Comercialización (tn)	96					60	40						
COMUNITAT VALENCIANA													
A-Floración (ha)	2.567			43	57								
B-Recolección (tn)	6.093					51	43	6					
C-Comercialización (tn)	5.839					11	71	18					
REGIÓN DE MURCIA													
A-Floración (ha)	208			45	55								
B-Recolección (tn)	1.926					25	60	15					
C-Comercialización (tn)	1.926					25	60	15					
BADAJOS													
A-Floración (ha)	29			50	50								
B-Recolección (tn)	201					15	49	36					
C-Comercialización (tn)	201					15	49	36					
CÁCERES													
A-Floración (ha)	7.010			60	40								
B-Recolección (tn)	32.802					15	49	36					
C-Comercialización (tn)	32.802					15	49	36					
EXTREMADURA													
A-Floración (ha)	7.039			60	40								
B-Recolección (tn)	33.003					15	49	36					
C-Comercialización (tn)	33.003					15	49	36					
ALMERÍA													
A-Floración (ha)	20			35	65								
B-Recolección (tn)	91					35	65						
C-Comercialización (tn)	80					35	65						
CÁDIZ													
A-Floración (ha)	13			90	10								
B-Recolección (tn)	4					25	50	25					
C-Comercialización (tn)	4					25	50	25					
CÓRDOBA													
A-Floración (ha)	51			90	10								
B-Recolección (tn)	233					10	80	10					
C-Comercialización (tn)	221					10	80	10					
GRANADA													
A-Floración (ha)	651			35	65								
B-Recolección (tn)	3.529					10	60	20	10				
C-Comercialización (tn)	3.423					10	60	20	10				
HUELVA													
A-Floración (ha)	0												
B-Recolección (tn)	0												
C-Comercialización (tn)	0												

CEREZO Y GUINDO

PROVINCIA Y COM. AUTÓNOMA	DATO	MES											
		Ene.	Feb.	Mar.	Abr.	May	Jun.	Jul.	Ago.	Sep.	Oct.	Nov	Dic.
JAÉN													
A-Floración (ha)	1.304			20	70	10							
B-Recolección (tn)	2.710					40	55	5					
C-Comercialización (tn)	2.698					40	55	5					
MÁLAGA													
A-Floración (ha)	102		20	80									
B-Recolección (tn)	258					15	80	5					
C-Comercialización (tn)	258					15	80	5					
SEVILLA													
A-Floración (ha)	18			90	10								
B-Recolección (tn)	34				10	80	10						
C-Comercialización (tn)	34				10	80	10						
ANDALUCÍA													
A-Floración (ha)	2.159		1	30	63	6							
B-Recolección (tn)	6.859					25	58	12	5				
C-Comercialización (tn)	6.718					25	58	12	5				
LAS PALMAS													
A-Floración (ha)	0												
B-Recolección (tn)	0												
C-Comercialización (tn)	0												
SANTA CRUZ DE TENERIFE													
A-Floración (ha)	0												
B-Recolección (tn)	0												
C-Comercialización (tn)	0												
CANARIAS													
A-Floración (ha)	0												
B-Recolección (tn)	0												
C-Comercialización (tn)	0												
TOTAL NACIONAL													
A-Floración (ha)	24.061			52	46	2							
B-Recolección (tn)	102.062					16	53	30	1				
C-Comercialización (tn)	98.832					13	55	29	3				

CEREZO Y GUINDO

Floración, recolección y comercialización



[Volver a Contenido](#)

MELOCOTONERO

PROVINCIA Y COM. AUTÓNOMA	DATO	MES											
		Ene.	Feb.	Mar.	Abr.	May	Jun.	Jul.	Ago.	Sep.	Oct.	Nov	Dic.
A CORUÑA													
A-Floración (ha)	559			100									
B-Recolección (tn)	5.996						100						
C-Comercialización (tn)	4.498						100						
LUGO													
A-Floración (ha)	184			100									
B-Recolección (tn)	1.024						100						
C-Comercialización (tn)	718						100						
OURENSE													
A-Floración (ha)	177			100									
B-Recolección (tn)	1.925						100						
C-Comercialización (tn)	1.347						100						
PONTEVEDRA													
A-Floración (ha)	198			100									
B-Recolección (tn)	1.844						100						
C-Comercialización (tn)	1.292						100						
GALICIA													
A-Floración (ha)	1.118			100									
B-Recolección (tn)	10.789						100						
C-Comercialización (tn)	7.855						100						
PRINCIPADO DE ASTURIAS													
A-Floración (ha)	0			10	90								
B-Recolección (tn)	165						10	70	20				
C-Comercialización (tn)	75						10	70	20				
CANTABRIA													
A-Floración (ha)	1			50	50								
B-Recolección (tn)	1								100				
C-Comercialización (tn)	1								100				
ÁLAVA													
A-Floración (ha)	1			100									
B-Recolección (tn)	24						10	40	40	10			
C-Comercialización (tn)	23						10	40	40	10			
GUIPÚZCOA													
A-Floración (ha)	0			100									
B-Recolección (tn)	54						10	40	40	10			
C-Comercialización (tn)	53						10	40	40	10			
VIZCAYA													
A-Floración (ha)	11			100									
B-Recolección (tn)	61						10	40	40	10			
C-Comercialización (tn)	3						10	40	40	10			
PAÍS VASCO													
A-Floración (ha)	12			100									
B-Recolección (tn)	139						10	40	40	10			
C-Comercialización (tn)	79						10	40	40	10			

MELOCOTONERO

PROVINCIA Y COM. AUTÓNOMA	DATO	MES											
		Ene.	Feb.	Mar.	Abr.	May	Jun.	Jul.	Ago.	Sep.	Oct.	Nov	Dic.
COMUNIDAD FORAL DE NAVARRA													
A-Floración (ha)	469			100									
B-Recolección (tn)	13.535						5	25	40	25	5		
C-Comercialización (tn)	13.446						5	25	40	25	5		
LA RIOJA													
A-Floración (ha)	383			90	10								
B-Recolección (tn)	11.113						1	40	40	19			
C-Comercialización (tn)	10.812						1	18	23	30	28		
HUESCA													
A-Floración (ha)	5.653				60	40							
B-Recolección (tn)	137.740						5	20	40	30	5		
C-Comercialización (tn)	137.740						5	20	40	30	5		
TERUEL													
A-Floración (ha)	1.731			90	10								
B-Recolección (tn)	26.073							3	8	29	42	18	
C-Comercialización (tn)	25.902							3	8	29	42	18	
ZARAGOZA													
A-Floración (ha)	4.529				60	40							
B-Recolección (tn)	85.289							20	30	30	20		
C-Comercialización (tn)	85.289							20	30	30	20		
ARAGÓN													
A-Floración (ha)	11.913			13	53	34							
B-Recolección (tn)	249.102						3	18	33	30	14	2	
C-Comercialización (tn)	248.931						3	18	33	30	14	2	
BARCELONA													
A-Floración (ha)	531			80	20								
B-Recolección (tn)	6.159						15	60	15	10			
C-Comercialización (tn)	6.037						15	60	13	12			
GIRONA													
A-Floración (ha)	100			100									
B-Recolección (tn)	1.886						5	40	40	15			
C-Comercialización (tn)	1.879						5	40	35	20			
LLEIDA													
A-Floración (ha)	8.373			100									
B-Recolección (tn)	189.059						10	25	40	25			
C-Comercialización (tn)	188.364						7	28	40	25			
TARRAGONA													
A-Floración (ha)	1.568			70	30								
B-Recolección (tn)	27.149						10	50	25	15			
C-Comercialización (tn)	27.078						5	50	30	15			
CATALUÑA													
A-Floración (ha)	10.572			95	5								
B-Recolección (tn)	224.253						10	29	38	23			
C-Comercialización (tn)	223.358						7	32	38	23			
ILLES BALEARES													
A-Floración (ha)	63			100									
B-Recolección (tn)	507						20	50	30				
C-Comercialización (tn)	507						20	50	30				
ÁVILA													
A-Floración (ha)	25			60	40								
B-Recolección (tn)	237							25	25	50			
C-Comercialización (tn)	184							25	25	50			
BURGOS													
A-Floración (ha)	0												
B-Recolección (tn)	0												
C-Comercialización (tn)	0												

MELOCOTONERO

PROVINCIA Y COM. AUTÓNOMA	DATO	MES											
		Ene.	Feb.	Mar.	Abr.	May	Jun.	Jul.	Ago.	Sep.	Oct.	Nov	Dic.
LEÓN													
A-Floración (ha)	5				80	20							
B-Recolección (tn)	50							50	50				
C-Comercialización (tn)	47							50	50				
PALENCIA													
A-Floración (ha)	0												
B-Recolección (tn)	0												
C-Comercialización (tn)	0												
SALAMANCA													
A-Floración (ha)	5				50	50							
B-Recolección (tn)	42						100						
C-Comercialización (tn)	10						100						
SEGOVIA													
A-Floración (ha)	0												
B-Recolección (tn)	0												
C-Comercialización (tn)	0												
SORIA													
A-Floración (ha)	0												
B-Recolección (tn)	0												
C-Comercialización (tn)	0												
VALLADOLID													
A-Floración (ha)	0												
B-Recolección (tn)	0												
C-Comercialización (tn)	0												
ZAMORA													
A-Floración (ha)	27				100								
B-Recolección (tn)	46						50	50					
C-Comercialización (tn)	43						50	50					
CASTILLA Y LEÓN													
A-Floración (ha)	62			24	70	6							
B-Recolección (tn)	375						11	22	29	38			
C-Comercialización (tn)	284						4	24	32	40			
COMUNIDAD DE MADRID													
A-Floración (ha)													
B-Recolección (tn)													
C-Comercialización (tn)													
ALBACETE													
A-Floración (ha)	1.063			60	40								
B-Recolección (tn)	31.910						60	30	10				
C-Comercialización (tn)	31.907						50	30	20				
CIUDAD REAL													
A-Floración (ha)	39				100								
B-Recolección (tn)	165						80	20					
C-Comercialización (tn)	160						70	30					
CUENCA													
A-Floración (ha)	3			60	40								
B-Recolección (tn)	40						60	30	10				
C-Comercialización (tn)	26						50	30	20				
GUADALAJARA													
A-Floración (ha)	0												
B-Recolección (tn)	0												
C-Comercialización (tn)	0												
TOLEDO													
A-Floración (ha)	537				100								
B-Recolección (tn)	1.279						60	40					
C-Comercialización (tn)	1.275						50	50					

MELOCOTONERO

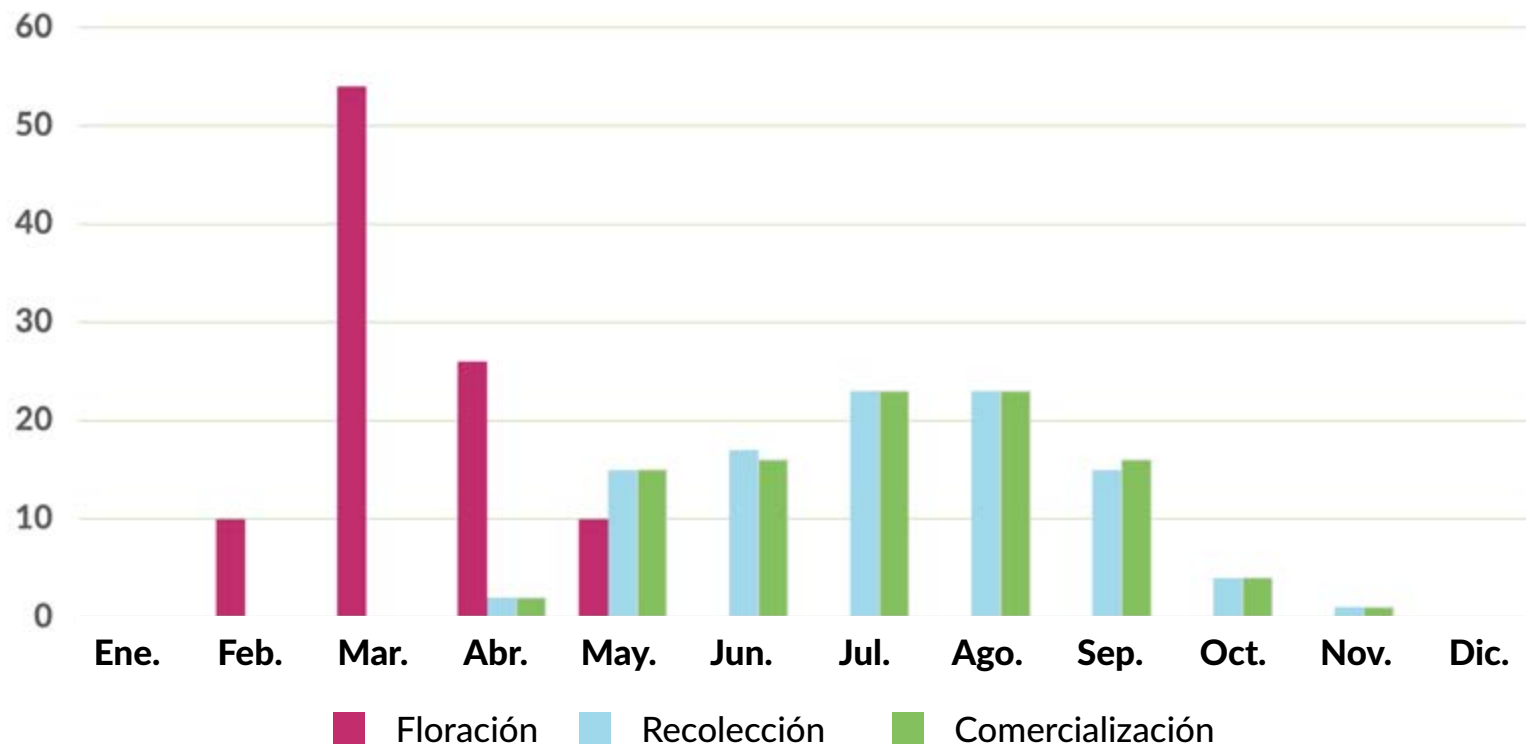
PROVINCIA Y COM. AUTÓNOMA	DATO	MES											
		Ene.	Feb.	Mar.	Abr.	May	Jun.	Jul.	Ago.	Sep.	Oct.	Nov	Dic.
CASTILLA - LA MANCHA													
A-Floración (ha)	1.642			39	61								
B-Recolección (tn)	33.394							60	30	10			
C-Comercialización (tn)	33.368							50	31	19			
ALICANTE													
A-Floración (ha)	366			50	50								
B-Recolección (tn)	3.260					10	25	45	20				
C-Comercialización (tn)	3.189					10	25	45	20				
CASTELLÓN													
A-Floración (ha)	326		20	50	30								
B-Recolección (tn)	1.840					10	30	40	10	5	5		
C-Comercialización (tn)	1.707					10	30	40	10	5	5		
VALENCIA													
A-Floración (ha)	1.343	15	70	15									
B-Recolección (tn)	8.665				10	70	20						
C-Comercialización (tn)	7.470					80	20						
COMUNITAT VALENCIANA													
A-Floración (ha)	2.035	10	49	27	14								
B-Recolección (tn)	13.765				6	47	23	16	6	1	1		
C-Comercialización (tn)	12.366					51	23	17	7	1	1		
REGIÓN DE MURCIA													
A-Floración (ha)	8.949		40	50	10								
B-Recolección (tn)	239.245				3	35	35	22	5				
C-Comercialización (tn)	239.245				3	35	35	22	5				
BADAJOS													
A-Floración (ha)	3.215			60	30	10							
B-Recolección (tn)	58.317					19	32	27	22				
C-Comercialización (tn)	58.317					19	32	27	22				
CÁCERES													
A-Floración (ha)	541			50	40	10							
B-Recolección (tn)	9.157					10	41	27	17	5			
C-Comercialización (tn)	9.157					10	41	27	17	5			
EXTREMADURA													
A-Floración (ha)	3.756			59	31	10							
B-Recolección (tn)	67.474					18	33	27	21	1			
C-Comercialización (tn)	67.474					18	33	27	21	1			
ALMERÍA													
A-Floración (ha)	50	40	20	20	20								
B-Recolección (tn)	688				40	20	20	15	5				
C-Comercialización (tn)	649				40	20	20	15	5				
CÁDIZ													
A-Floración (ha)	68			50	50								
B-Recolección (tn)	149				5	50	30	10	5				
C-Comercialización (tn)	149				5	50	30	10	5				
CÓRDOBA													
A-Floración (ha)	293			50	50								
B-Recolección (tn)	4.395					50	30	10	10				
C-Comercialización (tn)	4.263					50	30	10	10				
GRANADA													
A-Floración (ha)	718			30	60	10							
B-Recolección (tn)	11.280							30	30	30	10		
C-Comercialización (tn)	11.055							30	30	30	10		
HUELVA													
A-Floración (ha)	495			100									
B-Recolección (tn)	10.291				5	45	50						
C-Comercialización (tn)	10.288				5	45	50						

MELOCOTONERO

PROVINCIA Y COM. AUTÓNOMA	DATO	MES											
		Ene.	Feb.	Mar.	Abr.	May	Jun.	Jul.	Ago.	Sep.	Oct.	Nov	Dic.
JAÉN													
A-Floración (ha)	245			100									
B-Recolección (tn)	1.615					20	40	40					
C-Comercialización (tn)	1.609					20	40	30	10				
MÁLAGA													
A-Floración (ha)	121		10	80	10								
B-Recolección (tn)	951					5	20	35	30	10			
C-Comercialización (tn)	951					5	20	35	30	10			
SEVILLA													
A-Floración (ha)	1.948			50	50								
B-Recolección (tn)	37.820					23	69	8					
C-Comercialización (tn)	37.820					23	69	8					
ANDALUCÍA													
A-Floración (ha)	3.938	1	1	55	41	2							
B-Recolección (tn)	67.189				14	50	16	7	6	5	2		
C-Comercialización (tn)	66.784				14	50	16	7	6	5	2		
LAS PALMAS													
A-Floración (ha)	49		30	60	10								
B-Recolección (tn)	899				7	17	27	22	20	7			
C-Comercialización (tn)	899				7	17	27	22	20	7			
SANTA CRUZ DE TENERIFE													
A-Floración (ha)	67		30	60	10								
B-Recolección (tn)	818				7	17	27	22	20	7			
C-Comercialización (tn)	802				7	17	27	22	20	7			
CANARIAS													
A-Floración (ha)	116		30	60	10								
B-Recolección (tn)	1.717				7	17	27	22	20	7			
C-Comercialización (tn)	1.701				7	17	27	22	20	7			
TOTAL NACIONAL													
A-Floración (ha)	45.029		10	54	26	10							
B-Recolección (tn)	932.763				2	15	17	23	23	15	4	1	
C-Comercialización (tn)	926.286				2	15	16	23	23	16	4	1	

M E L O C O T O N E R O

Floración, recolección y comercialización



[Volver a Contenido](#)

NECTARINA

PROVINCIA Y COM. AUTÓNOMA	DATO	MES											
		Ene.	Feb.	Mar.	Abr.	May	Jun.	Jul.	Ago.	Sep.	Oct.	Nov	Dic.
A CORUÑA													
A-Floración (ha)	0												
B-Recolección (tn)	0												
C-Comercialización (tn)	0												
LUGO													
A-Floración (ha)	0												
B-Recolección (tn)	0												
C-Comercialización (tn)	0												
OURENSE													
A-Floración (ha)	0												
B-Recolección (tn)	0												
C-Comercialización (tn)	0												
PONTEVEDRA													
A-Floración (ha)	0												
B-Recolección (tn)	0												
C-Comercialización (tn)	0												
GALICIA													
A-Floración (ha)	0												
B-Recolección (tn)	0												
C-Comercialización (tn)	0												
PRINCIPADO DE ASTURIAS													
A-Floración (ha)	0												
B-Recolección (tn)	0												
C-Comercialización (tn)	0												
CANTABRIA													
A-Floración (ha)	0												
B-Recolección (tn)	0												
C-Comercialización (tn)	0												
ÁLAVA													
A-Floración (ha)	0												
B-Recolección (tn)	0												
C-Comercialización (tn)	0												
GUIPÚZCOA													
A-Floración (ha)	0												
B-Recolección (tn)	0												
C-Comercialización (tn)	0												
VIZCAYA													
A-Floración (ha)	0												
B-Recolección (tn)	0												
C-Comercialización (tn)	0												
PAÍS VASCO													
A-Floración (ha)	0												
B-Recolección (tn)	0												
C-Comercialización (tn)	0												

NECTARINA

PROVINCIA Y COM. AUTÓNOMA	DATO	MES											
		Ene.	Feb.	Mar.	Abr.	May	Jun.	Jul.	Ago.	Sep.	Oct.	Nov	Dic.
COMUNIDAD FORAL DE NAVARRA													
A-Floración (ha)	75			100									
B-Recolección (tn)	1.981						2	40	40	18			
C-Comercialización (tn)	1.940						2	40	40	18			
LA RIOJA													
A-Floración (ha)	83			95	5								
B-Recolección (tn)	2.071						9	29	44	18			
C-Comercialización (tn)	2.008						3	22	27	40	8		
HUESCA													
A-Floración (ha)	4.291			20	50	30							
B-Recolección (tn)	107.746						10	30	40	15	5		
C-Comercialización (tn)	107.746						10	30	40	15	5		
TERUEL													
A-Floración (ha)	9			50	50								
B-Recolección (tn)	183						20	25	30	20	5		
C-Comercialización (tn)	183						20	25	30	20	5		
ZARAGOZA													
A-Floración (ha)	2.171			50	50								
B-Recolección (tn)	47.615						20	25	30	20	5		
C-Comercialización (tn)	47.615						20	25	30	20	5		
ARAGÓN													
A-Floración (ha)	6.471			30	50	20							
B-Recolección (tn)	155.544						13	28	37	17	5		
C-Comercialización (tn)	155.544						13	28	37	17	5		
BARCELONA													
A-Floración (ha)	17			80	20								
B-Recolección (tn)	222						10	25	45	20			
C-Comercialización (tn)	220						10	25	45	20			
GIRONA													
A-Floración (ha)	17			100									
B-Recolección (tn)	350						5	40	40	15			
C-Comercialización (tn)	349						5	32	40	23			
LLEIDA													
A-Floración (ha)	7.549			100									
B-Recolección (tn)	154.761						10	25	45	20			
C-Comercialización (tn)	154.185						6	27	45	22			
TARRAGONA													
A-Floración (ha)	548			70	30								
B-Recolección (tn)	9.143						10	50	25	15			
C-Comercialización (tn)	9.099						5	50	30	15			
CATALUÑA													
A-Floración (ha)	8.131			98	2								
B-Recolección (tn)	164.476						10	26	44	20			
C-Comercialización (tn)	163.853						6	28	44	22			
ILLES BALEARES													
A-Floración (ha)	24			100									
B-Recolección (tn)	244							50	50				
C-Comercialización (tn)	244							50	50				
ÁVILA													
A-Floración (ha)	0												
B-Recolección (tn)	0												
C-Comercialización (tn)	0												
BURGOS													
A-Floración (ha)	0												
B-Recolección (tn)	0												
C-Comercialización (tn)	0												

NECTARINA

PROVINCIA Y COM. AUTÓNOMA	DATO	MES											
		Ene.	Feb.	Mar.	Abr.	May	Jun.	Jul.	Ago.	Sep.	Oct.	Nov	Dic.
LEÓN													
A-Floración (ha)	0												
B-Recolección (tn)	0												
C-Comercialización (tn)	0												
PALENCIA													
A-Floración (ha)	0												
B-Recolección (tn)	0												
C-Comercialización (tn)	0												
SALAMANCA													
A-Floración (ha)	0												
B-Recolección (tn)	0												
C-Comercialización (tn)	0												
SEGOVIA													
A-Floración (ha)	0												
B-Recolección (tn)	0												
C-Comercialización (tn)	0												
SORIA													
A-Floración (ha)	0												
B-Recolección (tn)	0												
C-Comercialización (tn)	0												
VALLADOLID													
A-Floración (ha)	0												
B-Recolección (tn)	0												
C-Comercialización (tn)	0												
ZAMORA													
A-Floración (ha)	0												
B-Recolección (tn)	0												
C-Comercialización (tn)	0												
CASTILLA Y LEÓN													
A-Floración (ha)	0												
B-Recolección (tn)	0												
C-Comercialización (tn)	0												
COMUNIDAD DE MADRID													
A-Floración (ha)	0												
B-Recolección (tn)	0												
C-Comercialización (tn)	0												
ALBACETE													
A-Floración (ha)	90		5	80	15								
B-Recolección (tn)	2.208					5	40	45	10				
C-Comercialización (tn)	2.208					5	40	40	15				
CIUDAD REAL													
A-Floración (ha)	0												
B-Recolección (tn)	0												
C-Comercialización (tn)	0												
CUENCA													
A-Floración (ha)	0												
B-Recolección (tn)	0												
C-Comercialización (tn)	0												
GUADALAJARA													
A-Floración (ha)	0												
B-Recolección (tn)	0												
C-Comercialización (tn)	0												
TOLEDO													
A-Floración (ha)	0												
B-Recolección (tn)	0												
C-Comercialización (tn)	0												

NECTARINA

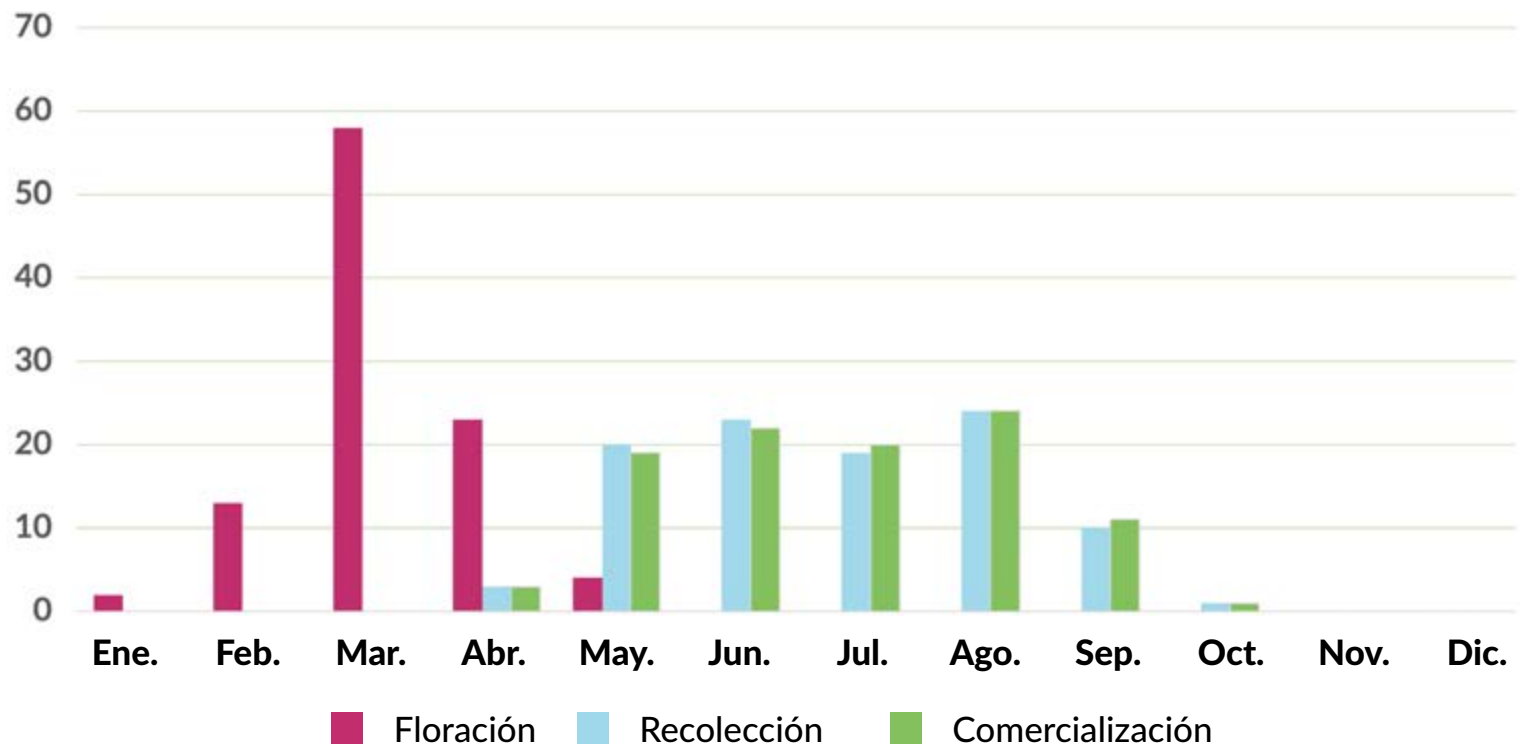
PROVINCIA Y COM. AUTÓNOMA	DATO	MES											
		Ene.	Feb.	Mar.	Abr.	May	Jun.	Jul.	Ago.	Sep.	Oct.	Nov	Dic.
CASTILLA - LA MANCHA													
A-Floración (ha)	90		5	80	15								
B-Recolección (tn)	2.208					5	40	45	10				
C-Comercialización (tn)	2.208					5	40	40	15				
ALICANTE													
A-Floración (ha)	77		10	70	20								
B-Recolección (tn)	1.224					20	40	40					
C-Comercialización (tn)	1.196					20	40	40					
CASTELLÓN													
A-Floración (ha)	12		20	50	30								
B-Recolección (tn)	60						60	40					
C-Comercialización (tn)	56						60	40					
VALENCIA													
A-Floración (ha)	2.837	15	70	15									
B-Recolección (tn)	16.720				10	80	10						
C-Comercialización (tn)	15.960					80	20						
COMUNITAT VALENCIANA													
A-Floración (ha)	2.926	15	67	17	1								
B-Recolección (tn)	18.004				9	76	12	3					
C-Comercialización (tn)	17.212					75	22	3					
REGIÓN DE MURCIA													
A-Floración (ha)	4.296	5	45	45	5								
B-Recolección (tn)	103.871				15	45	40						
C-Comercialización (tn)	103.871				15	45	40						
BADAJOZ													
A-Floración (ha)	3.384			60	40								
B-Recolección (tn)	62.568					18	46	22	14				
C-Comercialización (tn)	62.568					18	46	22	14				
CÁCERES													
A-Floración (ha)	594			50	50								
B-Recolección (tn)	9.335					10	53	22	15				
C-Comercialización (tn)	9.335					10	53	22	15				
EXTREMADURA													
A-Floración (ha)	3.978			59	41								
B-Recolección (tn)	71.903					17	47	22	14				
C-Comercialización (tn)	71.903					17	47	22	14				
ALMERÍA													
A-Floración (ha)	28	40	20	20	20								
B-Recolección (tn)	543				35	25	20	20					
C-Comercialización (tn)	515				35	25	20	20					
CÁDIZ													
A-Floración (ha)	3			50	50								
B-Recolección (tn)	2				5	50	30	10	5				
C-Comercialización (tn)	2				5	50	30	10	5				
CÓRDOBA													
A-Floración (ha)	110			50	50								
B-Recolección (tn)	1.655					50	30	10	10				
C-Comercialización (tn)	1.607					50	30	10	10				
GRANADA													
A-Floración (ha)	8			30	60	10							
B-Recolección (tn)	104							30	30	30	10		
C-Comercialización (tn)	104							30	30	30	10		
HUELVA													
A-Floración (ha)	637		10	90									
B-Recolección (tn)	14.757					60	30	10					
C-Comercialización (tn)	14.755					60	30	10					

NECTARINA

PROVINCIA Y COM. AUTÓNOMA	DATO	MES											
		Ene.	Feb.	Mar.	Abr.	May	Jun.	Jul.	Ago.	Sep.	Oct.	Nov	Dic.
JAÉN													
A-Floración (ha)	12			100									
B-Recolección (tn)	98					20	40	40					
C-Comercialización (tn)	97					20	40	30	10				
MÁLAGA													
A-Floración (ha)	0												
B-Recolección (tn)	0												
C-Comercialización (tn)	0												
SEVILLA													
A-Floración (ha)	2.897			50	50								
B-Recolección (tn)	55.491					60	30	10					
C-Comercialización (tn)	55.491					60	30	10					
ANDALUCÍA													
A-Floración (ha)	3.695		2	57	41								
B-Recolección (tn)	72.650					60	30	10					
C-Comercialización (tn)	72.571					60	30	10					
LAS PALMAS													
A-Floración (ha)	0												
B-Recolección (tn)	0												
C-Comercialización (tn)	0												
SANTA CRUZ DE TENERIFE													
A-Floración (ha)	0												
B-Recolección (tn)	0												
C-Comercialización (tn)	0												
CANARIAS													
A-Floración (ha)	0												
B-Recolección (tn)	0												
C-Comercialización (tn)	0												
TOTAL NACIONAL													
A-Floración (ha)	29.769	2	13	58	23	4							
B-Recolección (tn)	592.952				3	20	23	19	24	10	1		
C-Comercialización (tn)	591.354				3	19	22	20	24	11	1		

NECTARINA

Floración, recolección y comercialización



[Volver a Contenido](#)

CIRUELO

PROVINCIA Y COM. AUTÓNOMA	DATO	MES												
		Ene.	Feb.	Mar.	Abr.	May	Jun.	Jul.	Ago.	Sep.	Oct.	Nov	Dic.	
A CORUÑA														
A-Floración (ha)	290			100										
B-Recolección (tn)	5.392							75	25					
C-Comercialización (tn)	3.774							75	25					
LUGO														
A-Floración (ha)	91			100										
B-Recolección (tn)	628							75	25					
C-Comercialización (tn)	439							75	25					
OURENSE														
A-Floración (ha)	120			100										
B-Recolección (tn)	1.835							50	50					
C-Comercialización (tn)	1.285							50	50					
PONTEVEDRA														
A-Floración (ha)	125			100										
B-Recolección (tn)	1.110							75	25					
C-Comercialización (tn)	777							75	25					
GALICIA														
A-Floración (ha)	626			100										
B-Recolección (tn)	8.965							70	30					
C-Comercialización (tn)	6.275							70	30					
PRINCIPADO DE ASTURIAS														
A-Floración (ha)	0			20	80									
B-Recolección (tn)	227							40	40	20				
C-Comercialización (tn)	130							40	40	20				
CANTABRIA														
A-Floración (ha)	1			50	50									
B-Recolección (tn)	1									20	80			
C-Comercialización (tn)	1									20	80			
ÁLAVA														
A-Floración (ha)	1		2	70	28									
B-Recolección (tn)	171							5	80	15				
C-Comercialización (tn)	4							5	80	15				
GUIPÚZCOA														
A-Floración (ha)	3		2	70	28									
B-Recolección (tn)	76							5	80	15				
C-Comercialización (tn)	26							5	80	15				
VIZCAYA														
A-Floración (ha)	5		2	70	28									
B-Recolección (tn)	57							5	80	15				
C-Comercialización (tn)	12							5	80	15				
PAÍS VASCO														
A-Floración (ha)	9		2	70	28									
B-Recolección (tn)	304							5	80	15				
C-Comercialización (tn)	42							5	80	15				

CIRUELO

PROVINCIA Y COM. AUTÓNOMA	DATO	MES											
		Ene.	Feb.	Mar.	Abr.	May	Jun.	Jul.	Ago.	Sep.	Oct.	Nov	Dic.
COMUNIDAD FORAL DE NAVARRA													
A-Floración (ha)	94			100									
B-Recolección (tn)	477						10	90					
C-Comercialización (tn)	440						10	90					
LA RIOJA													
A-Floración (ha)	261			20	80								
B-Recolección (tn)	1.955						60	38	2				
C-Comercialización (tn)	1.868						10	30	50	10			
HUESCA													
A-Floración (ha)	71			50	50								
B-Recolección (tn)	984						3	38	57	2			
C-Comercialización (tn)	984						3	38	57	2			
TERUEL													
A-Floración (ha)	51				100								
B-Recolección (tn)	558							50	50				
C-Comercialización (tn)	557							45	50	5			
ZARAGOZA													
A-Floración (ha)	864			50	50								
B-Recolección (tn)	7.032						15	25	20	25	15		
C-Comercialización (tn)	7.032						15	25	20	25	15		
ARAGÓN													
A-Floración (ha)	986			47	53								
B-Recolección (tn)	8.574						13	25	26	24	12		
C-Comercialización (tn)	8.573						13	25	25	24	13		
BARCELONA													
A-Floración (ha)	82			90	10								
B-Recolección (tn)	702						10	30	50	10			
C-Comercialización (tn)	674						10	30	50	10			
GIRONA													
A-Floración (ha)	7				100								
B-Recolección (tn)	69						20	30	40	10			
C-Comercialización (tn)	69						10	40	40	10			
LLEIDA													
A-Floración (ha)	231				100								
B-Recolección (tn)	2.165						20	30	40	10			
C-Comercialización (tn)	2.092						10	30	50	10			
TARRAGONA													
A-Floración (ha)	68				100								
B-Recolección (tn)	839						20	40	40				
C-Comercialización (tn)	578						20	40	40				
CATALUÑA													
A-Floración (ha)	388			98	2								
B-Recolección (tn)	3.775						18	32	42	8			
C-Comercialización (tn)	3.413						12	32	48	8			
ILLES BALEARES													
A-Floración (ha)	35				100								
B-Recolección (tn)	274						10	20	70				
C-Comercialización (tn)	274						10	20	70				
ÁVILA													
A-Floración (ha)	4					50	50						
B-Recolección (tn)	86							20	70	10			
C-Comercialización (tn)	56							20	70	10			
BURGOS													
A-Floración (ha)	31				60	40							
B-Recolección (tn)	360							10	60	30			
C-Comercialización (tn)	258							10	60	30			

CIRUELO

PROVINCIA Y COM. AUTÓNOMA	DATO	MES											
		Ene.	Feb.	Mar.	Abr.	May	Jun.	Jul.	Ago.	Sep.	Oct.	Nov	Dic.
LEÓN													
A-Floración (ha)	13				80	20							
B-Recolección (tn)	455							50	50				
C-Comercialización (tn)	432							50	50				
PALENCIA													
A-Floración (ha)	3				100								
B-Recolección (tn)	187								80	20			
C-Comercialización (tn)	59								70	30			
SALAMANCA													
A-Floración (ha)	26					100							
B-Recolección (tn)	67								50	50			
C-Comercialización (tn)	66								50	50			
SEGOVIA													
A-Floración (ha)	19				50	50							
B-Recolección (tn)	103							50	50				
C-Comercialización (tn)	103							40	50	10			
SORIA													
A-Floración (ha)	0												
B-Recolección (tn)	0												
C-Comercialización (tn)	0												
VALLADOLID													
A-Floración (ha)	0												
B-Recolección (tn)	0												
C-Comercialización (tn)	0												
ZAMORA													
A-Floración (ha)	10				100								
B-Recolección (tn)	50							10	60	30			
C-Comercialización (tn)	46							10	60	30			
CASTILLA Y LEÓN													
A-Floración (ha)	106				49	25	26						
B-Recolección (tn)	1.308							4	46	45	5		
C-Comercialización (tn)	1.020							4	47	43	6		
COMUNIDAD DE MADRID													
A-Floración (ha)	43				50	50							
B-Recolección (tn)	372							10	90				
C-Comercialización (tn)	335							10	90				
ALBACETE													
A-Floración (ha)	237				80	20							
B-Recolección (tn)	1.288							70	30				
C-Comercialización (tn)	1.286							60	40				
CIUDAD REAL													
A-Floración (ha)	38				100								
B-Recolección (tn)	231							80	20				
C-Comercialización (tn)	220							70	30				
CUENCA													
A-Floración (ha)	73				80	20							
B-Recolección (tn)	705							70	30				
C-Comercialización (tn)	657							60	40				
GUADALAJARA													
A-Floración (ha)	1				90	10							
B-Recolección (tn)	12						10	50	40				
C-Comercialización (tn)	12						10	50	40				
TOLEDO													
A-Floración (ha)	107				100								
B-Recolección (tn)	749							85	15				
C-Comercialización (tn)	745							80	20				

CIRUELO

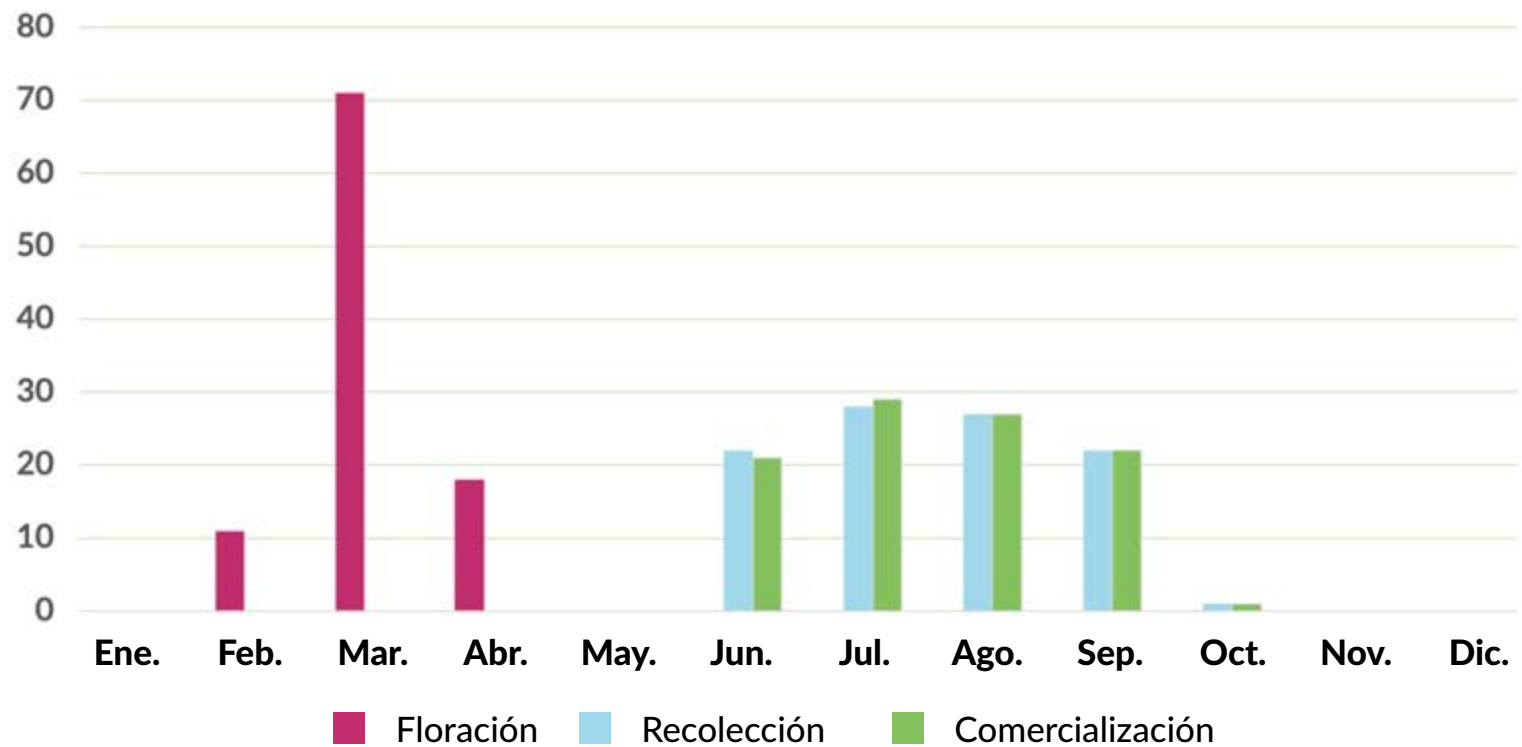
PROVINCIA Y COM. AUTÓNOMA	DATO	MES											
		Ene.	Feb.	Mar.	Abr.	May	Jun.	Jul.	Ago.	Sep.	Oct.	Nov	Dic.
CASTILLA - LA MANCHA													
A-Floración (ha)	456			55	45								
B-Recolección (tn)	2.985							75	25				
C-Comercialización (tn)	2.920							66	34				
ALICANTE													
A-Floración (ha)	407			90	10								
B-Recolección (tn)	3.709						10	20	60	10			
C-Comercialización (tn)	3.614						10	20	60	10			
CASTELLÓN													
A-Floración (ha)	108			100									
B-Recolección (tn)	619							20	75	5			
C-Comercialización (tn)	549							20	75	5			
VALENCIA													
A-Floración (ha)	1.404		40	60									
B-Recolección (tn)	3.622					10	80	10					
C-Comercialización (tn)	3.351						70	30					
COMUNITAT VALENCIANA													
A-Floración (ha)	1.919		29	69	2								
B-Recolección (tn)	7.950					5	41	15	34	5			
C-Comercialización (tn)	7.514						37	24	34	5			
REGIÓN DE MURCIA													
A-Floración (ha)	1.117			90	10								
B-Recolección (tn)	23.390						78	22					
C-Comercialización (tn)	23.390						78	22					
BADAJOS													
A-Floración (ha)	4.427		10	70	20								
B-Recolección (tn)	94.061						12	18	35	35			
C-Comercialización (tn)	94.061						12	18	35	35			
CÁCERES													
A-Floración (ha)	892			70	30								
B-Recolección (tn)	17.190						12	18	35	35			
C-Comercialización (tn)	17.190						12	18	35	35			
EXTREMADURA													
A-Floración (ha)	5.319		8	70	22								
B-Recolección (tn)	111.251						12	18	35	35			
C-Comercialización (tn)	111.251						12	18	35	35			
ALMERÍA													
A-Floración (ha)	47	30	30	20	20								
B-Recolección (tn)	291				20	35	25	20					
C-Comercialización (tn)	269				20	35	25	20					
CÁDIZ													
A-Floración (ha)	23		25	75									
B-Recolección (tn)	9					30	50	15	5				
C-Comercialización (tn)	9					30	50	15	5				
CÓRDOBA													
A-Floración (ha)	521		25	75									
B-Recolección (tn)	6.516						34	40	18	8			
C-Comercialización (tn)	6.386						34	40	18	8			
GRANADA													
A-Floración (ha)	84			20	60	20							
B-Recolección (tn)	1.431						20	35	35	10			
C-Comercialización (tn)	1.331						20	35	35	10			
HUELVA													
A-Floración (ha)	283			100									
B-Recolección (tn)	4.654					10	50	40					
C-Comercialización (tn)	4.652						30	60	10				

CIRUELO

PROVINCIA Y COM. AUTÓNOMA	DATO	MES											
		Ene.	Feb.	Mar.	Abr.	May	Jun.	Jul.	Ago.	Sep.	Oct.	Nov	Dic.
JAÉN													
A-Floración (ha)	190			60	40								
B-Recolección (tn)	938							80	20				
C-Comercialización (tn)	934							60	30	10			
MÁLAGA													
A-Floración (ha)	88		20	80									
B-Recolección (tn)	385					10	80	10					
C-Comercialización (tn)	385					10	80	10					
SEVILLA													
A-Floración (ha)	1.296		25	75									
B-Recolección (tn)	26.487						15	57	15	13			
C-Comercialización (tn)	26.487						15	57	15	13			
ANDALUCÍA													
A-Floración (ha)	2.532	1	19	74	5	1							
B-Recolección (tn)	40.711					1	23	52	14	10			
C-Comercialización (tn)	40.453						20	54	16	10			
LAS PALMAS													
A-Floración (ha)	94		10	60	30								
B-Recolección (tn)	1.602						20	70	10				
C-Comercialización (tn)	1.602						20	70	10				
SANTA CRUZ DE TENERIFE													
A-Floración (ha)	64		10	60	30								
B-Recolección (tn)	556						20	70	10				
C-Comercialización (tn)	534						20	70	10				
CANARIAS													
A-Floración (ha)	158		10	60	30								
B-Recolección (tn)	2.158						20	70	10				
C-Comercialización (tn)	2.136						20	70	10				
TOTAL NACIONAL													
A-Floración (ha)	14.050		11	71	18								
B-Recolección (tn)	214.677						22	28	27	22	1		
C-Comercialización (tn)	210.035						21	29	27	22	1		

CIRUELO

Floración, recolección y comercialización



[Volver a Contenido](#)

HIGUERA

PROVINCIA Y COM. AUTÓNOMA	DATO	MES											
		Ene.	Feb.	Mar.	Abr.	May	Jun.	Jul.	Ago.	Sep.	Oct.	Nov	Dic.
A CORUÑA													
A-Floración (ha)	343				50	50							
B-Recolección (tn)	1.707								50	50			
C-Comercialización (tn)	717								50	50			
LUGO													
A-Floración (ha)	79				50	50							
B-Recolección (tn)	370								50	50			
C-Comercialización (tn)	155								50	50			
OURENSE													
A-Floración (ha)	134				50	50							
B-Recolección (tn)	698								50	50			
C-Comercialización (tn)	490								50	50			
PONTEVEDRA													
A-Floración (ha)	66				50	50							
B-Recolección (tn)	373								50	50			
C-Comercialización (tn)	160								50	50			
GALICIA													
A-Floración (ha)	622				50	50							
B-Recolección (tn)	3.148								50	50			
C-Comercialización (tn)	1.522								50	50			
PRINCIPADO DE ASTURIAS													
A-Floración (ha)	0				20	60	20						
B-Recolección (tn)	40							10	10		60	20	
C-Comercialización (tn)	23							10	10		60	20	
CANTABRIA													
A-Floración (ha)	3			25	30	45							
B-Recolección (tn)	2										50	50	
C-Comercialización (tn)	1										50	50	
ÁLAVA													
A-Floración (ha)	0			35	65								
B-Recolección (tn)	45							5	65	30			
C-Comercialización (tn)	0												
GUIPÚZCOA													
A-Floración (ha)	0			35	65								
B-Recolección (tn)	57							5	65	30			
C-Comercialización (tn)	4							5	65	30			
VIZCAYA													
A-Floración (ha)	1			35	65								
B-Recolección (tn)	109							5	65	30			
C-Comercialización (tn)	6							5	65	30			
PAÍS VASCO													
A-Floración (ha)	1			35	65								
B-Recolección (tn)	211							5	65	30			
C-Comercialización (tn)	10							5	65	30			

H I G U E R A

PROVINCIA Y COM. AUTÓNOMA	DATO	MES											
		Ene.	Feb.	Mar.	Abr.	May	Jun.	Jul.	Ago.	Sep.	Oct.	Nov	Dic.
COMUNIDAD FORAL DE NAVARRA													
A-Floración (ha)	0				90				10				
B-Recolección (tn)	39						10	20	60	10			
C-Comercialización (tn)	10						10	20	60	10			
LA RIOJA													
A-Floración (ha)	12			50	50								
B-Recolección (tn)	55								70	30			
C-Comercialización (tn)	32								70	30			
HUESCA													
A-Floración (ha)	19			60	40								
B-Recolección (tn)	217						30	70					
C-Comercialización (tn)	217						30	70					
TERUEL													
A-Floración (ha)	2			60	40								
B-Recolección (tn)	13						30	70					
C-Comercialización (tn)	13						30	70					
ZARAGOZA													
A-Floración (ha)	13			60	40								
B-Recolección (tn)	39						30	70					
C-Comercialización (tn)	39						30	70					
ARAGÓN													
A-Floración (ha)	34			60	40								
B-Recolección (tn)	269						30	70					
C-Comercialización (tn)	269						30	70					
BARCELONA													
A-Floración (ha)	22					50	50						
B-Recolección (tn)	219							15	45	30	10		
C-Comercialización (tn)	198							14	43	33	10		
GIRONA													
A-Floración (ha)	10			100									
B-Recolección (tn)	90							15	50	25	10		
C-Comercialización (tn)	88							15	45	30	10		
LLEIDA													
A-Floración (ha)	230			100									
B-Recolección (tn)	2.673						20	70	10				
C-Comercialización (tn)	2.601						10	75	15				
TARRAGONA													
A-Floración (ha)	32			100									
B-Recolección (tn)	259							20	80				
C-Comercialización (tn)	111							20	80				
CATALUÑA													
A-Floración (ha)	294			3	89	4	4						
B-Recolección (tn)	3.241						16	61	19	3	1		
C-Comercialización (tn)	2.998						9	67	20	3	1		
ILLES BALEARES													
A-Floración (ha)	326					100							
B-Recolección (tn)	317						30	40	30				
C-Comercialización (tn)	35						30	40	30				
ÁVILA													
A-Floración (ha)	297			40	60								
B-Recolección (tn)	1.917						20	20	50	10			
C-Comercialización (tn)	1.856						20	20	50	10			
BURGOS													
A-Floración (ha)	0												
B-Recolección (tn)	0												
C-Comercialización (tn)	0												

H I G U E R A

PROVINCIA Y COM. AUTÓNOMA	DATO	MES											
		Ene.	Feb.	Mar.	Abr.	May	Jun.	Jul.	Ago.	Sep.	Oct.	Nov	Dic.
LEÓN													
A-Floración (ha)	0												
B-Recolección (tn)	0												
C-Comercialización (tn)	0												
PALENCIA													
A-Floración (ha)	0			20	80								
B-Recolección (tn)	26							50	50				
C-Comercialización (tn)	9							50	50				
SALAMANCA													
A-Floración (ha)	0												
B-Recolección (tn)	0												
C-Comercialización (tn)	0												
SEGOVIA													
A-Floración (ha)	7				50	50							
B-Recolección (tn)	20							40	40	20			
C-Comercialización (tn)	20							40	40	20			
SORIA													
A-Floración (ha)	0												
B-Recolección (tn)	0												
C-Comercialización (tn)	0												
VALLADOLID													
A-Floración (ha)	0			40	60								
B-Recolección (tn)	4							50	50				
C-Comercialización (tn)	3							50	50				
ZAMORA													
A-Floración (ha)	2					50	50						
B-Recolección (tn)	10									50	50		
C-Comercialización (tn)	8									50	50		
CASTILLA Y LEÓN													
A-Floración (ha)	306			39	60	1							
B-Recolección (tn)	1.977							19	21	50	10		
C-Comercialización (tn)	1.896							20	20	50	10		
COMUNIDAD DE MADRID													
A-Floración (ha)													
B-Recolección (tn)													
C-Comercialización (tn)													
ALBACETE													
A-Floración (ha)	0												
B-Recolección (tn)	0												
C-Comercialización (tn)	0												
CIUDAD REAL													
A-Floración (ha)	0					45	55						
B-Recolección (tn)	42							15	55	30			
C-Comercialización (tn)	38							10	50	30	10		
CUENCA													
A-Floración (ha)	15			10	50	40							
B-Recolección (tn)	57							10	60	30			
C-Comercialización (tn)	30							10	40	50			
GUADALAJARA													
A-Floración (ha)	0												
B-Recolección (tn)	0												
C-Comercialización (tn)	0												
TOLEDO													
A-Floración (ha)	498					40	60						
B-Recolección (tn)	3.310							30	37	28	5		
C-Comercialización (tn)	3.277							27	40	28	5		

H I G U E R A

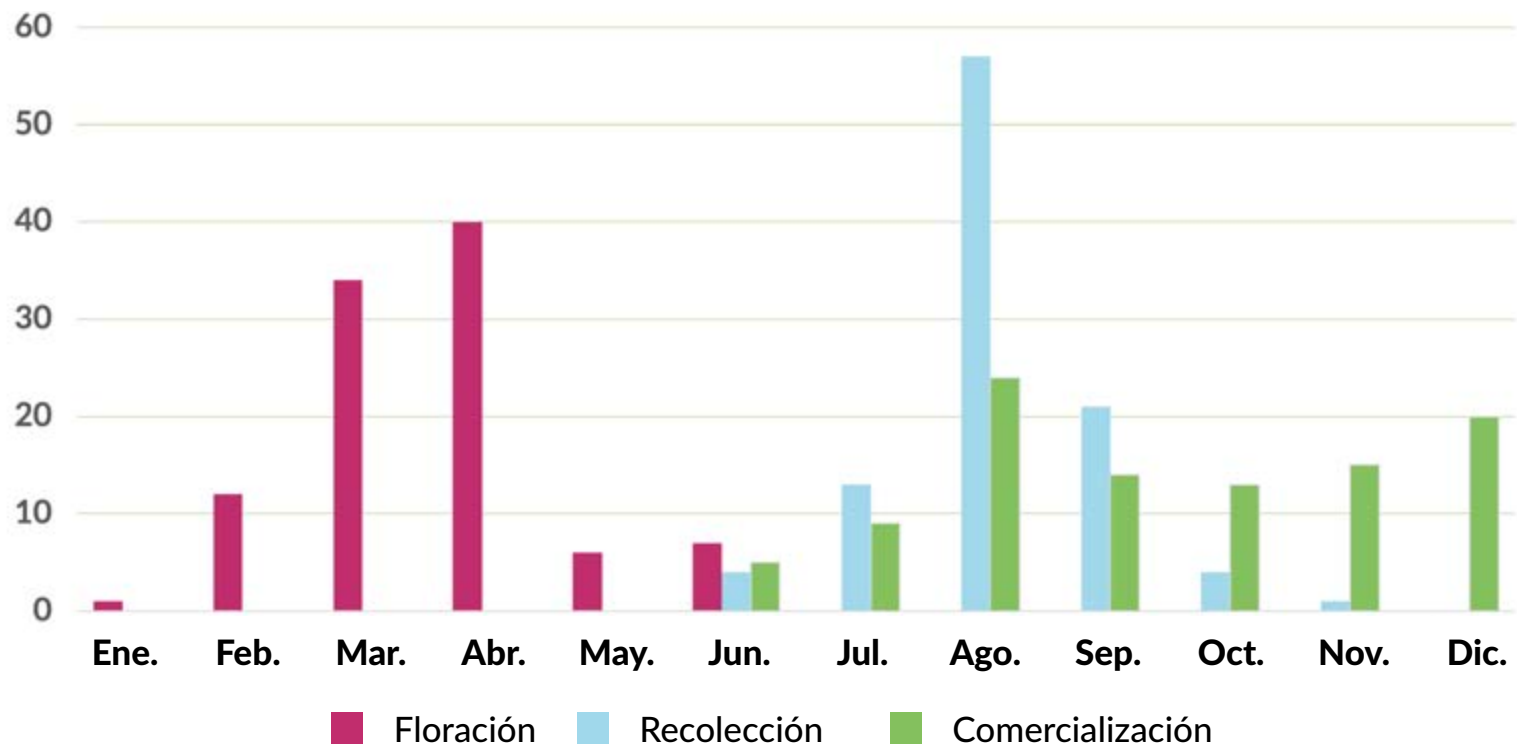
PROVINCIA Y COM. AUTÓNOMA	DATO	MES											
		Ene.	Feb.	Mar.	Abr.	May	Jun.	Jul.	Ago.	Sep.	Oct.	Nov	Dic.
CASTILLA - LA MANCHA													
A-Floración (ha)	513				1	40	59						
B-Recolección (tn)	3.409							30	37	28	5		
C-Comercialización (tn)	3.345							27	40	28	5		
ALICANTE													
A-Floración (ha)	466			50	50								
B-Recolección (tn)	2.432					35	15	50					
C-Comercialización (tn)	2.386					35	15	50					
CASTELLÓN													
A-Floración (ha)	7				100								
B-Recolección (tn)	9					20		30	50				
C-Comercialización (tn)	7					20		30	50				
VALENCIA													
A-Floración (ha)	41				100								
B-Recolección (tn)	468					25	10	60	5				
C-Comercialización (tn)	460					25	10	60	5				
COMUNITAT VALENCIANA													
A-Floración (ha)	514			45	55								
B-Recolección (tn)	2.909					33	14	52	1				
C-Comercialización (tn)	2.853					33	14	52	1				
REGIÓN DE MURCIA													
A-Floración (ha)	98					20	20	20	15	15	10		
B-Recolección (tn)	479							5	70	15	10		
C-Comercialización (tn)	479							5	70	15	10		
BADAJOZ													
A-Floración (ha)	2.843			50	50								
B-Recolección (tn)	7.928							10	75	15			
C-Comercialización (tn)	5.544										19	34	47
CÁCERES													
A-Floración (ha)	2.053			50	50								
B-Recolección (tn)	6.654							10	75	15			
C-Comercialización (tn)	6.131										19	34	47
EXTREMADURA													
A-Floración (ha)	4.896			50	50								
B-Recolección (tn)	14.582							10	75	15			
C-Comercialización (tn)	11.675										19	34	47
ALMERÍA													
A-Floración (ha)	36			10	50	40							
B-Recolección (tn)	56							20	30	30	20		
C-Comercialización (tn)	42							20	30	30	20		
CÁDIZ													
A-Floración (ha)	28		10	80	10								
B-Recolección (tn)	10							5	20	60	15		
C-Comercialización (tn)	10							5	20	60	15		
CÓRDOBA													
A-Floración (ha)	67		10	80	10								
B-Recolección (tn)	81							5	20	60	15		
C-Comercialización (tn)	78							5	20	60	15		
GRANADA													
A-Floración (ha)	1.411	10	80	10									
B-Recolección (tn)	1.526					5	20	60	15				
C-Comercialización (tn)	1.465					5	20	60	15				
HUELVA													
A-Floración (ha)	186				100								
B-Recolección (tn)	115							15	15	65	5		
C-Comercialización (tn)	97							15	15	65	5		

H I G U E R A

PROVINCIA Y COM. AUTÓNOMA	DATO	MES											
		Ene.	Feb.	Mar.	Abr.	May	Jun.	Jul.	Ago.	Sep.	Oct.	Nov	Dic.
JAÉN													
A-Floración (ha)	70			30			50	20					
B-Recolección (tn)	156						10	30	50	10			
C-Comercialización (tn)	151						10	30	50	10			
MÁLAGA													
A-Floración (ha)	218		10	80	10								
B-Recolección (tn)	263						10	15	60	15			
C-Comercialización (tn)	263						10	15	60	15			
SEVILLA													
A-Floración (ha)	31		10	80	10								
B-Recolección (tn)	263							100					
C-Comercialización (tn)	263							100					
ANDALUCÍA													
A-Floración (ha)	2.047	7	56	21	12	1	2	1					
B-Recolección (tn)	2.470					3	15	54	25	3			
C-Comercialización (tn)	2.369					3	15	54	25	3			
LAS PALMAS													
A-Floración (ha)	25		10	40	45	5							
B-Recolección (tn)	265						2	15	35	25	15	6	2
C-Comercialización (tn)	265						2	15	35	25	15	6	2
SANTA CRUZ DE TENERIFE													
A-Floración (ha)	239		10	40	45	5							
B-Recolección (tn)	272						2	15	35	25	15	6	2
C-Comercialización (tn)	250						2	15	35	25	15	6	2
CANARIAS													
A-Floración (ha)	264		10	40	45	5							
B-Recolección (tn)	537						2	15	35	25	15	6	2
C-Comercialización (tn)	515						2	15	35	25	15	6	2
TOTAL NACIONAL													
A-Floración (ha)	9.930	1	12	34	40	6	7						
B-Recolección (tn)	33.685						4	13	57	21	4	1	
C-Comercialización (tn)	28.032						5	9	24	14	13	15	20

HIGUERA

Floración, recolección y comercialización



[Volver a Contenido](#)

CHIRIMOYO

PROVINCIA Y COM. AUTÓNOMA	DATO	MES											
		Ene.	Feb.	Mar.	Abr.	May	Jun.	Jul.	Ago.	Sep.	Oct.	Nov	Dic.
A CORUÑA													
A-Floración (ha)	0												
B-Recolección (tn)	0												
C-Comercialización (tn)	0												
LUGO													
A-Floración (ha)	0												
B-Recolección (tn)	0												
C-Comercialización (tn)	0												
OURENSE													
A-Floración (ha)	0												
B-Recolección (tn)	0												
C-Comercialización (tn)	0												
PONTEVEDRA													
A-Floración (ha)	0												
B-Recolección (tn)	0												
C-Comercialización (tn)	0												
GALICIA													
A-Floración (ha)	0												
B-Recolección (tn)	0												
C-Comercialización (tn)	0												
PRINCIPADO DE ASTURIAS													
A-Floración (ha)	0												
B-Recolección (tn)	0												
C-Comercialización (tn)	0												
CANTABRIA													
A-Floración (ha)	1					100							
B-Recolección (tn)	1												100
C-Comercialización (tn)	1												100
ÁLAVA													
A-Floración (ha)	0												
B-Recolección (tn)	0												
C-Comercialización (tn)	0												
GUIPÚZCOA													
A-Floración (ha)	0												
B-Recolección (tn)	0												
C-Comercialización (tn)	0												
VIZCAYA													
A-Floración (ha)	0												
B-Recolección (tn)	0												
C-Comercialización (tn)	0												
PAÍS VASCO													
A-Floración (ha)	0												
B-Recolección (tn)	0												
C-Comercialización (tn)	0												

CHIRIMOYO

PROVINCIA Y COM. AUTÓNOMA	DATO	MES											
		Ene.	Feb.	Mar.	Abr.	May	Jun.	Jul.	Ago.	Sep.	Oct.	Nov	Dic.
COMUNIDAD FORAL DE NAVARRA													
A-Floración (ha)	0												
B-Recolección (tn)	0												
C-Comercialización (tn)	0												
LA RIOJA													
A-Floración (ha)	0												
B-Recolección (tn)	0												
C-Comercialización (tn)	0												
HUESCA													
A-Floración (ha)	0												
B-Recolección (tn)	0												
C-Comercialización (tn)	0												
TERUEL													
A-Floración (ha)	0												
B-Recolección (tn)	0												
C-Comercialización (tn)	0												
ZARAGOZA													
A-Floración (ha)	0												
B-Recolección (tn)	0												
C-Comercialización (tn)	0												
ARAGÓN													
A-Floración (ha)	0												
B-Recolección (tn)	0												
C-Comercialización (tn)	0												
BARCELONA													
A-Floración (ha)	0												
B-Recolección (tn)	0												
C-Comercialización (tn)	0												
GIRONA													
A-Floración (ha)	0												
B-Recolección (tn)	0												
C-Comercialización (tn)	0												
LLEIDA													
A-Floración (ha)	0												
B-Recolección (tn)	0												
C-Comercialización (tn)	0												
TARRAGONA													
A-Floración (ha)	0												
B-Recolección (tn)	0												
C-Comercialización (tn)	0												
CATALUÑA													
A-Floración (ha)	0												
B-Recolección (tn)	0												
C-Comercialización (tn)	0												
ILLES BALEARES													
A-Floración (ha)	2					100							
B-Recolección (tn)	29										60	40	
C-Comercialización (tn)	29										60	40	
ÁVILA													
A-Floración (ha)	0												
B-Recolección (tn)	0												
C-Comercialización (tn)	0												
BURGOS													
A-Floración (ha)	0												
B-Recolección (tn)	0												
C-Comercialización (tn)	0												

CHIRIMOYO

PROVINCIA Y COM. AUTÓNOMA	DATO	MES											
		Ene.	Feb.	Mar.	Abr.	May	Jun.	Jul.	Ago.	Sep.	Oct.	Nov	Dic.
LEÓN													
A-Floración (ha)	0												
B-Recolección (tn)	0												
C-Comercialización (tn)	0												
PALENCIA													
A-Floración (ha)	0												
B-Recolección (tn)	0												
C-Comercialización (tn)	0												
SALAMANCA													
A-Floración (ha)	0												
B-Recolección (tn)	0												
C-Comercialización (tn)	0												
SEGOVIA													
A-Floración (ha)	0												
B-Recolección (tn)	0												
C-Comercialización (tn)	0												
SORIA													
A-Floración (ha)	0												
B-Recolección (tn)	0												
C-Comercialización (tn)	0												
VALLADOLID													
A-Floración (ha)	0												
B-Recolección (tn)	0												
C-Comercialización (tn)	0												
ZAMORA													
A-Floración (ha)	0												
B-Recolección (tn)	0												
C-Comercialización (tn)	0												
CASTILLA Y LEÓN													
A-Floración (ha)	0												
B-Recolección (tn)	0												
C-Comercialización (tn)	0												
COMUNIDAD DE MADRID													
A-Floración (ha)	0												
B-Recolección (tn)	0												
C-Comercialización (tn)	0												
ALBACETE													
A-Floración (ha)	0												
B-Recolección (tn)	0												
C-Comercialización (tn)	0												
CIUDAD REAL													
A-Floración (ha)	0												
B-Recolección (tn)	0												
C-Comercialización (tn)	0												
CUENCA													
A-Floración (ha)	0												
B-Recolección (tn)	0												
C-Comercialización (tn)	0												
GUADALAJARA													
A-Floración (ha)	0												
B-Recolección (tn)	0												
C-Comercialización (tn)	0												
TOLEDO													
A-Floración (ha)	0												
B-Recolección (tn)	0												
C-Comercialización (tn)	0												

CHIRIMOYO

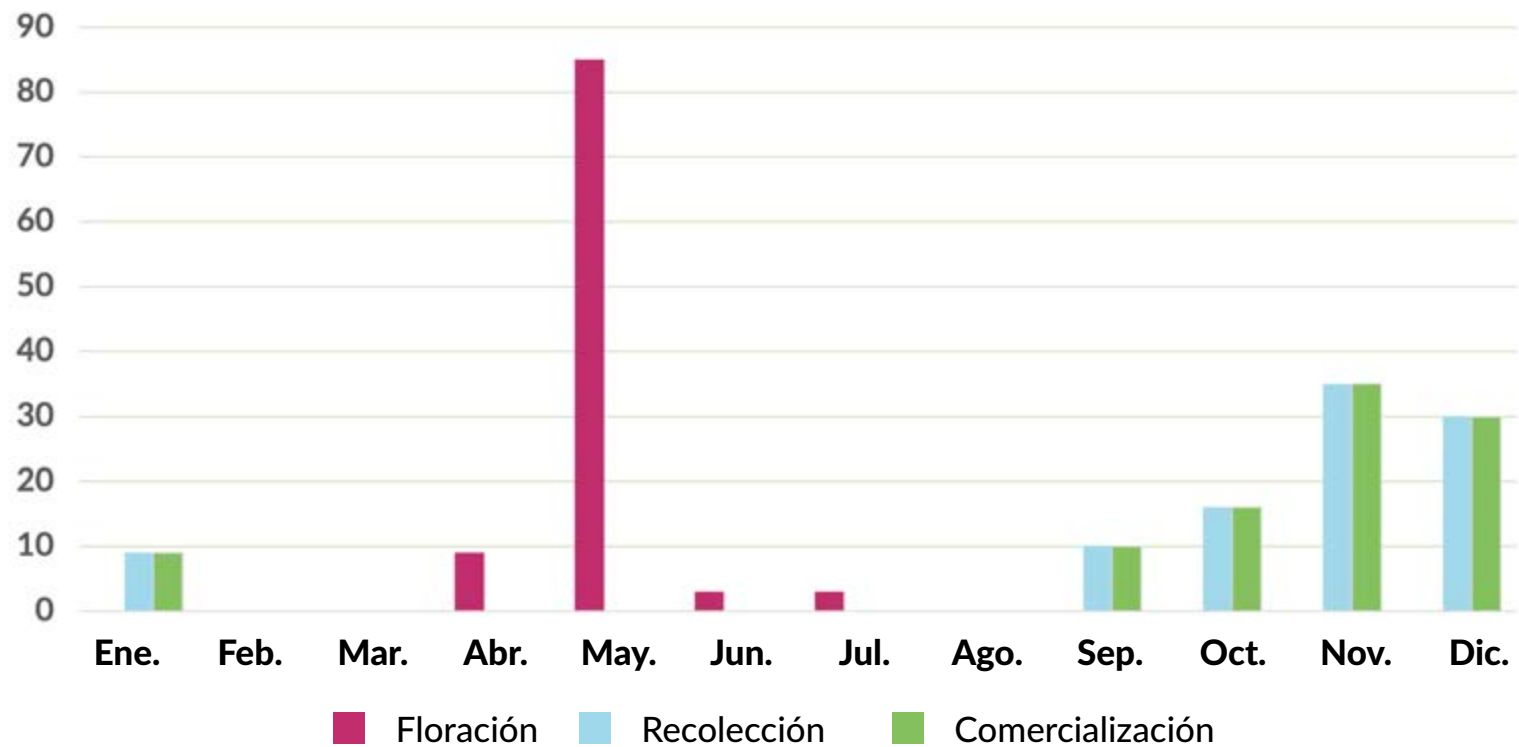
PROVINCIA Y COM. AUTÓNOMA	DATO	MES											
		Ene.	Feb.	Mar.	Abr.	May	Jun.	Jul.	Ago.	Sep.	Oct.	Nov	Dic.
CASTILLA - LA MANCHA													
A-Floración (ha)	0												
B-Recolección (tn)	0												
C-Comercialización (tn)	0												
ALICANTE													
A-Floración (ha)	7				25	35	40						
B-Recolección (tn)	90									50	50		
C-Comercialización (tn)	83									50	50		
CASTELLÓN													
A-Floración (ha)	0												
B-Recolección (tn)	0												
C-Comercialización (tn)	0												
VALENCIA													
A-Floración (ha)	0												
B-Recolección (tn)	0												
C-Comercialización (tn)	0												
COMUNITAT VALENCIANA													
A-Floración (ha)	7				25	35	40						
B-Recolección (tn)	90									50	50		
C-Comercialización (tn)	83									50	50		
REGIÓN DE MURCIA													
A-Floración (ha)	1				25	35	40						
B-Recolección (tn)	5									2	48	50	
C-Comercialización (tn)	5									2	48	50	
BADAJOZ													
A-Floración (ha)	0												
B-Recolección (tn)	0												
C-Comercialización (tn)	0												
CÁCERES													
A-Floración (ha)	0												
B-Recolección (tn)	0												
C-Comercialización (tn)	0												
EXTREMADURA													
A-Floración (ha)	0												
B-Recolección (tn)	0												
C-Comercialización (tn)	0												
ALMERÍA													
A-Floración (ha)	0												
B-Recolección (tn)	0												
C-Comercialización (tn)	0												
CÁDIZ													
A-Floración (ha)	30						10	90					
B-Recolección (tn)	41	12	8							20	30	30	
C-Comercialización (tn)	41	12	8							20	30	30	
CÓRDOBA													
A-Floración (ha)	0												
B-Recolección (tn)	0												
C-Comercialización (tn)	0												
GRANADA													
A-Floración (ha)	2.895				10	90							
B-Recolección (tn)	41.589	10								10	15	35	30
C-Comercialización (tn)	40.757	10								10	15	35	30
HUELVA													
A-Floración (ha)	0												
B-Recolección (tn)	0												
C-Comercialización (tn)	0												

CHIRIMOYO

PROVINCIA Y COM. AUTÓNOMA	DATO	MES											
		Ene.	Feb.	Mar.	Abr.	May	Jun.	Jul.	Ago.	Sep.	Oct.	Nov	Dic.
JAÉN													
A-Floración (ha)	0												
B-Recolección (tn)	0												
C-Comercialización (tn)	0												
MÁLAGA													
A-Floración (ha)	173					40	60						
B-Recolección (tn)	2.653								5	30	40	25	
C-Comercialización (tn)	2.653								5	30	40	25	
SEVILLA													
A-Floración (ha)	0												
B-Recolección (tn)	0												
C-Comercialización (tn)	0												
ANDALUCÍA													
A-Floración (ha)	3.098				9	85	3	3					
B-Recolección (tn)	44.283	9							10	16	35	30	
C-Comercialización (tn)	43.451	9							10	16	35	30	
LAS PALMAS													
A-Floración (ha)	0												
B-Recolección (tn)	0												
C-Comercialización (tn)	0												
SANTA CRUZ DE TENERIFE													
A-Floración (ha)	0												
B-Recolección (tn)	0												
C-Comercialización (tn)	0												
CANARIAS													
A-Floración (ha)	0												
B-Recolección (tn)	0												
C-Comercialización (tn)	0												
TOTAL NACIONAL													
A-Floración (ha)	3.109				9	85	3	3					
B-Recolección (tn)	44.408	9							10	16	35	30	
C-Comercialización (tn)	43.569	9							10	16	35	30	

CHIRIMOYO

Floración, recolección y comercialización



[Volver a Contenido](#)

GRANADO

PROVINCIA Y COM. AUTÓNOMA	DATO	MES											
		Ene.	Feb.	Mar.	Abr.	May	Jun.	Jul.	Ago.	Sep.	Oct.	Nov	Dic.
A CORUÑA													
A-Floración (ha)	0												
B-Recolección (tn)	0												
C-Comercialización (tn)	0												
LUGO													
A-Floración (ha)	0												
B-Recolección (tn)	0												
C-Comercialización (tn)	0												
OURENSE													
A-Floración (ha)	0												
B-Recolección (tn)	0												
C-Comercialización (tn)	0												
PONTEVEDRA													
A-Floración (ha)	0												
B-Recolección (tn)	0												
C-Comercialización (tn)	0												
GALICIA													
A-Floración (ha)	0												
B-Recolección (tn)	0												
C-Comercialización (tn)	0												
PRINCIPADO DE ASTURIAS													
A-Floración (ha)	0												
B-Recolección (tn)	0												
C-Comercialización (tn)	0												
CANTABRIA													
A-Floración (ha)	0												
B-Recolección (tn)	0												
C-Comercialización (tn)	0												
ÁLAVA													
A-Floración (ha)	0												
B-Recolección (tn)	0												
C-Comercialización (tn)	0												
GUIPÚZCOA													
A-Floración (ha)	0												
B-Recolección (tn)	0												
C-Comercialización (tn)	0												
VIZCAYA													
A-Floración (ha)	0												
B-Recolección (tn)	0												
C-Comercialización (tn)	0												
PAÍS VASCO													
A-Floración (ha)	0												
B-Recolección (tn)	0												
C-Comercialización (tn)	0												

GRANADO

PROVINCIA Y COM. AUTÓNOMA	DATO	MES											
		Ene.	Feb.	Mar.	Abr.	May	Jun.	Jul.	Ago.	Sep.	Oct.	Nov	Dic.
COMUNIDAD FORAL DE NAVARRA													
A-Floración (ha)	0												
B-Recolección (tn)	0												
C-Comercialización (tn)	0												
LA RIOJA													
A-Floración (ha)	0												
B-Recolección (tn)	0												
C-Comercialización (tn)	0												
HUESCA													
A-Floración (ha)	7				30	50	20						
B-Recolección (tn)	51								30	70			
C-Comercialización (tn)	51								20	40	20	20	
TERUEL													
A-Floración (ha)	0												
B-Recolección (tn)	0												
C-Comercialización (tn)	0												
ZARAGOZA													
A-Floración (ha)	0												
B-Recolección (tn)	0												
C-Comercialización (tn)	0												
ARAGÓN													
A-Floración (ha)	7				30	50	20						
B-Recolección (tn)	51								30	70			
C-Comercialización (tn)	51								20	40	20	20	
BARCELONA													
A-Floración (ha)	0												
B-Recolección (tn)	0												
C-Comercialización (tn)	0												
GIRONA													
A-Floración (ha)	1			100									
B-Recolección (tn)	12								20	70	10		
C-Comercialización (tn)	12									40	50	10	
LLEIDA													
A-Floración (ha)	50				100								
B-Recolección (tn)	919								20	70	10		
C-Comercialización (tn)	917								10	75	15		
TARRAGONA													
A-Floración (ha)	28				100								
B-Recolección (tn)	258								20	80			
C-Comercialización (tn)	129								20	80			
CATALUÑA													
A-Floración (ha)	79			1	99								
B-Recolección (tn)	1.189								20	72	8		
C-Comercialización (tn)	1.058								11	75	14		
ILLES BALEARES													
A-Floración (ha)	6				50	50							
B-Recolección (tn)	54								50	50			
C-Comercialización (tn)	54								50	50			
ÁVILA													
A-Floración (ha)	0												
B-Recolección (tn)	0												
C-Comercialización (tn)	0												
BURGOS													
A-Floración (ha)	0												
B-Recolección (tn)	0												
C-Comercialización (tn)	0												

GRANADO

PROVINCIA Y COM. AUTÓNOMA	DATO	MES											
		Ene.	Feb.	Mar.	Abr.	May	Jun.	Jul.	Ago.	Sep.	Oct.	Nov	Dic.
LEÓN													
A-Floración (ha)	0												
B-Recolección (tn)	0												
C-Comercialización (tn)	0												
PALENCIA													
A-Floración (ha)	0												
B-Recolección (tn)	0												
C-Comercialización (tn)	0												
SALAMANCA													
A-Floración (ha)	0												
B-Recolección (tn)	0												
C-Comercialización (tn)	0												
SEGOVIA													
A-Floración (ha)	0												
B-Recolección (tn)	0												
C-Comercialización (tn)	0												
SORIA													
A-Floración (ha)	0												
B-Recolección (tn)	0												
C-Comercialización (tn)	0												
VALLADOLID													
A-Floración (ha)	0												
B-Recolección (tn)	0												
C-Comercialización (tn)	0												
ZAMORA													
A-Floración (ha)	0												
B-Recolección (tn)	0												
C-Comercialización (tn)	0												
CASTILLA Y LEÓN													
A-Floración (ha)	0												
B-Recolección (tn)	0												
C-Comercialización (tn)	0												
COMUNIDAD DE MADRID													
A-Floración (ha)													
B-Recolección (tn)													
C-Comercialización (tn)													
ALBACETE													
A-Floración (ha)	0												
B-Recolección (tn)	0												
C-Comercialización (tn)	0												
CIUDAD REAL													
A-Floración (ha)	0						40	60					
B-Recolección (tn)	3								10	60	30		
C-Comercialización (tn)	2									50	30	20	
CUENCA													
A-Floración (ha)	0												
B-Recolección (tn)	0												
C-Comercialización (tn)	0												
GUADALAJARA													
A-Floración (ha)	0												
B-Recolección (tn)	0												
C-Comercialización (tn)	0												
TOLEDO													
A-Floración (ha)	0												
B-Recolección (tn)	0												
C-Comercialización (tn)	0												

GRANADO

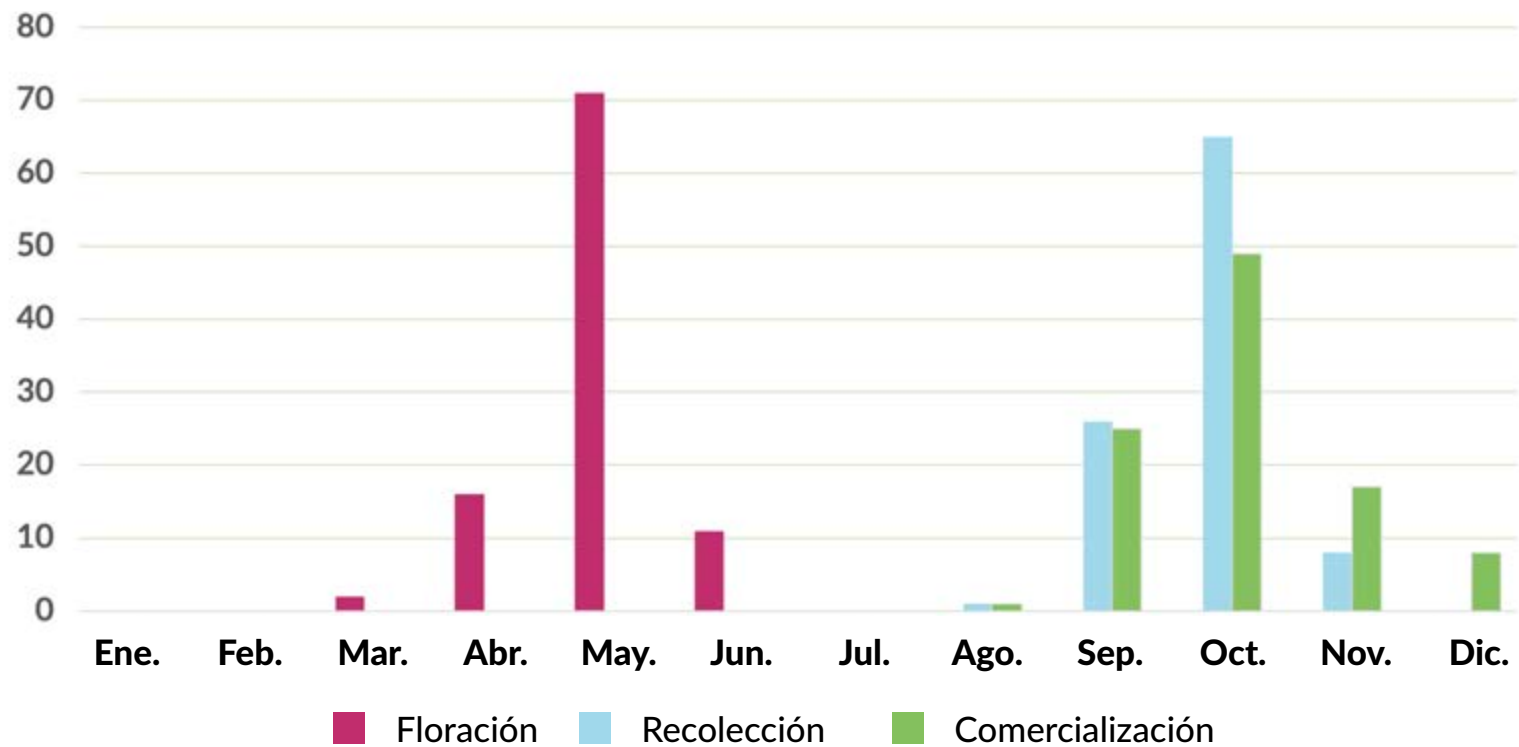
PROVINCIA Y COM. AUTÓNOMA	DATO	MES											
		Ene.	Feb.	Mar.	Abr.	May	Jun.	Jul.	Ago.	Sep.	Oct.	Nov	Dic.
CASTILLA - LA MANCHA													
A-Floración (ha)	0						40	60					
B-Recolección (tn)	3								10	60	30		
C-Comercialización (tn)	2									50	30	20	
ALICANTE													
A-Floración (ha)	2.360				10	80	10						
B-Recolección (tn)	41.117								20	70	10		
C-Comercialización (tn)	39.869								20	50	20	10	
CASTELLÓN													
A-Floración (ha)	17				20	80							
B-Recolección (tn)	63								20	80			
C-Comercialización (tn)	58								20	80			
VALENCIA													
A-Floración (ha)	186				30	70							
B-Recolección (tn)	3.767								30	70			
C-Comercialización (tn)	3.635								10	80	10		
COMUNITAT VALENCIANA													
A-Floración (ha)	2.563				12	79	9						
B-Recolección (tn)	44.947								21	70	9		
C-Comercialización (tn)	43.562								19	53	19	9	
REGIÓN DE MURCIA													
A-Floración (ha)	188				35	50	15						
B-Recolección (tn)	2.813								15	80	5		
C-Comercialización (tn)	2.813								15	80	5		
BADAJOZ													
A-Floración (ha)	43				50	50							
B-Recolección (tn)	634								50	50			
C-Comercialización (tn)	634								50	50			
CÁCERES													
A-Floración (ha)	0												
B-Recolección (tn)	0												
C-Comercialización (tn)	0												
EXTREMADURA													
A-Floración (ha)	43				50	50							
B-Recolección (tn)	634								50	50			
C-Comercialización (tn)	634								50	50			
ALMERÍA													
A-Floración (ha)	26				30	40	15	15					
B-Recolección (tn)	407								40	40	15	5	
C-Comercialización (tn)	386								40	40	15	5	
CÁDIZ													
A-Floración (ha)	26					20	80						
B-Recolección (tn)	26								10	40	40	10	
C-Comercialización (tn)	26								10	40	40	10	
CÓRDOBA													
A-Floración (ha)	48					20	80						
B-Recolección (tn)	156								10	40	40	10	
C-Comercialización (tn)	156								10	40	40	10	
GRANADA													
A-Floración (ha)	26				30	40	15	15					
B-Recolección (tn)	263								40	40	15	5	
C-Comercialización (tn)	244								40	40	15	5	
HUELVA													
A-Floración (ha)	23					40	60						
B-Recolección (tn)	396								25	75			
C-Comercialización (tn)	394	10							10	40	30	10	

GRANADO

PROVINCIA Y COM. AUTÓNOMA	DATO	MES											
		Ene.	Feb.	Mar.	Abr.	May	Jun.	Jul.	Ago.	Sep.	Oct.	Nov	Dic.
JAÉN													
A-Floración (ha)	6					100							
B-Recolección (tn)	15								30	70			
C-Comercialización (tn)	14								20	70	10		
MÁLAGA													
A-Floración (ha)	77				10	85	5						
B-Recolección (tn)	445								20	70	10		
C-Comercialización (tn)	445								20	70	10		
SEVILLA													
A-Floración (ha)	39					20	80						
B-Recolección (tn)	339								10	40	40	10	
C-Comercialización (tn)	339								10	40	40	10	
ANDALUCÍA													
A-Floración (ha)	271				9	45	43	3					
B-Recolección (tn)	2.047								3	32	53	10	2
C-Comercialización (tn)	2.004	2							3	29	46	16	4
LAS PALMAS													
A-Floración (ha)	0												
B-Recolección (tn)	0												
C-Comercialización (tn)	0												
SANTA CRUZ DE TENERIFE													
A-Floración (ha)	0												
B-Recolección (tn)	0												
C-Comercialización (tn)	0												
CANARIAS													
A-Floración (ha)	0												
B-Recolección (tn)	0												
C-Comercialización (tn)	0												
TOTAL NACIONAL													
A-Floración (ha)	3.157				2	16	71	11					
B-Recolección (tn)	51.738								1	26	65	8	
C-Comercialización (tn)	50.178								1	25	49	17	8

GRANADO

Floración, recolección y comercialización



[Volver a Contenido](#)

AGUACATE

PROVINCIA Y COM. AUTÓNOMA	DATO	MES											
		Ene.	Feb.	Mar.	Abr.	May	Jun.	Jul.	Ago.	Sep.	Oct.	Nov	Dic.
A CORUÑA													
A-Floración (ha)	0												
B-Recolección (tn)	0												
C-Comercialización (tn)	0												
LUGO													
A-Floración (ha)	0												
B-Recolección (tn)	0												
C-Comercialización (tn)	0												
OURENSE													
A-Floración (ha)	0												
B-Recolección (tn)	0												
C-Comercialización (tn)	0												
PONTEVEDRA													
A-Floración (ha)	0												
B-Recolección (tn)	0												
C-Comercialización (tn)	0												
GALICIA													
A-Floración (ha)	0												
B-Recolección (tn)	0												
C-Comercialización (tn)	0												
PRINCIPADO DE ASTURIAS													
A-Floración (ha)	0												
B-Recolección (tn)	0												
C-Comercialización (tn)	0												
CANTABRIA													
A-Floración (ha)	0												
B-Recolección (tn)	0												
C-Comercialización (tn)	0												
ÁLAVA													
A-Floración (ha)	0												
B-Recolección (tn)	0												
C-Comercialización (tn)	0												
GUIPÚZCOA													
A-Floración (ha)	0												
B-Recolección (tn)	0												
C-Comercialización (tn)	0												
VIZCAYA													
A-Floración (ha)	0												
B-Recolección (tn)	0												
C-Comercialización (tn)	0												
PAÍS VASCO													
A-Floración (ha)	0												
B-Recolección (tn)	0												
C-Comercialización (tn)	0												

A G U A C A T E

PROVINCIA Y COM. AUTÓNOMA	DATO	MES											
		Ene.	Feb.	Mar.	Abr.	May	Jun.	Jul.	Ago.	Sep.	Oct.	Nov	Dic.
COMUNIDAD FORAL DE NAVARRA													
A-Floración (ha)	0												
B-Recolección (tn)	0												
C-Comercialización (tn)	0												
LA RIOJA													
A-Floración (ha)	0												
B-Recolección (tn)	0												
C-Comercialización (tn)	0												
HUESCA													
A-Floración (ha)	0												
B-Recolección (tn)	0												
C-Comercialización (tn)	0												
TERUEL													
A-Floración (ha)	0												
B-Recolección (tn)	0												
C-Comercialización (tn)	0												
ZARAGOZA													
A-Floración (ha)	0												
B-Recolección (tn)	0												
C-Comercialización (tn)	0												
ARAGÓN													
A-Floración (ha)	0												
B-Recolección (tn)	0												
C-Comercialización (tn)	0												
BARCELONA													
A-Floración (ha)	0												
B-Recolección (tn)	0												
C-Comercialización (tn)	0												
GIRONA													
A-Floración (ha)	0												
B-Recolección (tn)	0												
C-Comercialización (tn)	0												
LLEIDA													
A-Floración (ha)	0												
B-Recolección (tn)	0												
C-Comercialización (tn)	0												
TARRAGONA													
A-Floración (ha)	2		50	50									
B-Recolección (tn)	20							30	40	30			
C-Comercialización (tn)	20							20	30	30	20		
CATALUÑA													
A-Floración (ha)	2		50	50									
B-Recolección (tn)	20							30	40	30			
C-Comercialización (tn)	20							20	30	30	20		
ILLES BALEARES													
A-Floración (ha)	8					100							
B-Recolección (tn)	107	40	30								20	10	
C-Comercialización (tn)	107	40	30	20								10	
ÁVILA													
A-Floración (ha)	0												
B-Recolección (tn)	0												
C-Comercialización (tn)	0												
BURGOS													
A-Floración (ha)	0												
B-Recolección (tn)	0												
C-Comercialización (tn)	0												

A G U A C A T E

PROVINCIA Y COM. AUTÓNOMA	DATO	MES											
		Ene.	Feb.	Mar.	Abr.	May	Jun.	Jul.	Ago.	Sep.	Oct.	Nov	Dic.
LEÓN													
A-Floración (ha)	0												
B-Recolección (tn)	0												
C-Comercialización (tn)	0												
PALENCIA													
A-Floración (ha)	0												
B-Recolección (tn)	0												
C-Comercialización (tn)	0												
SALAMANCA													
A-Floración (ha)	0												
B-Recolección (tn)	0												
C-Comercialización (tn)	0												
SEGOVIA													
A-Floración (ha)	0												
B-Recolección (tn)	0												
C-Comercialización (tn)	0												
SORIA													
A-Floración (ha)	0												
B-Recolección (tn)	0												
C-Comercialización (tn)	0												
VALLADOLID													
A-Floración (ha)	0												
B-Recolección (tn)	0												
C-Comercialización (tn)	0												
ZAMORA													
A-Floración (ha)	0												
B-Recolección (tn)	0												
C-Comercialización (tn)	0												
CASTILLA Y LEÓN													
A-Floración (ha)	0												
B-Recolección (tn)	0												
C-Comercialización (tn)	0												
COMUNIDAD DE MADRID													
A-Floración (ha)	0												
B-Recolección (tn)	0												
C-Comercialización (tn)	0												
ALBACETE													
A-Floración (ha)	0												
B-Recolección (tn)	0												
C-Comercialización (tn)	0												
CIUDAD REAL													
A-Floración (ha)	0												
B-Recolección (tn)	0												
C-Comercialización (tn)	0												
CUENCA													
A-Floración (ha)	0												
B-Recolección (tn)	0												
C-Comercialización (tn)	0												
GUADALAJARA													
A-Floración (ha)	0												
B-Recolección (tn)	0												
C-Comercialización (tn)	0												
TOLEDO													
A-Floración (ha)	0												
B-Recolección (tn)	0												
C-Comercialización (tn)	0												

AGUACATE

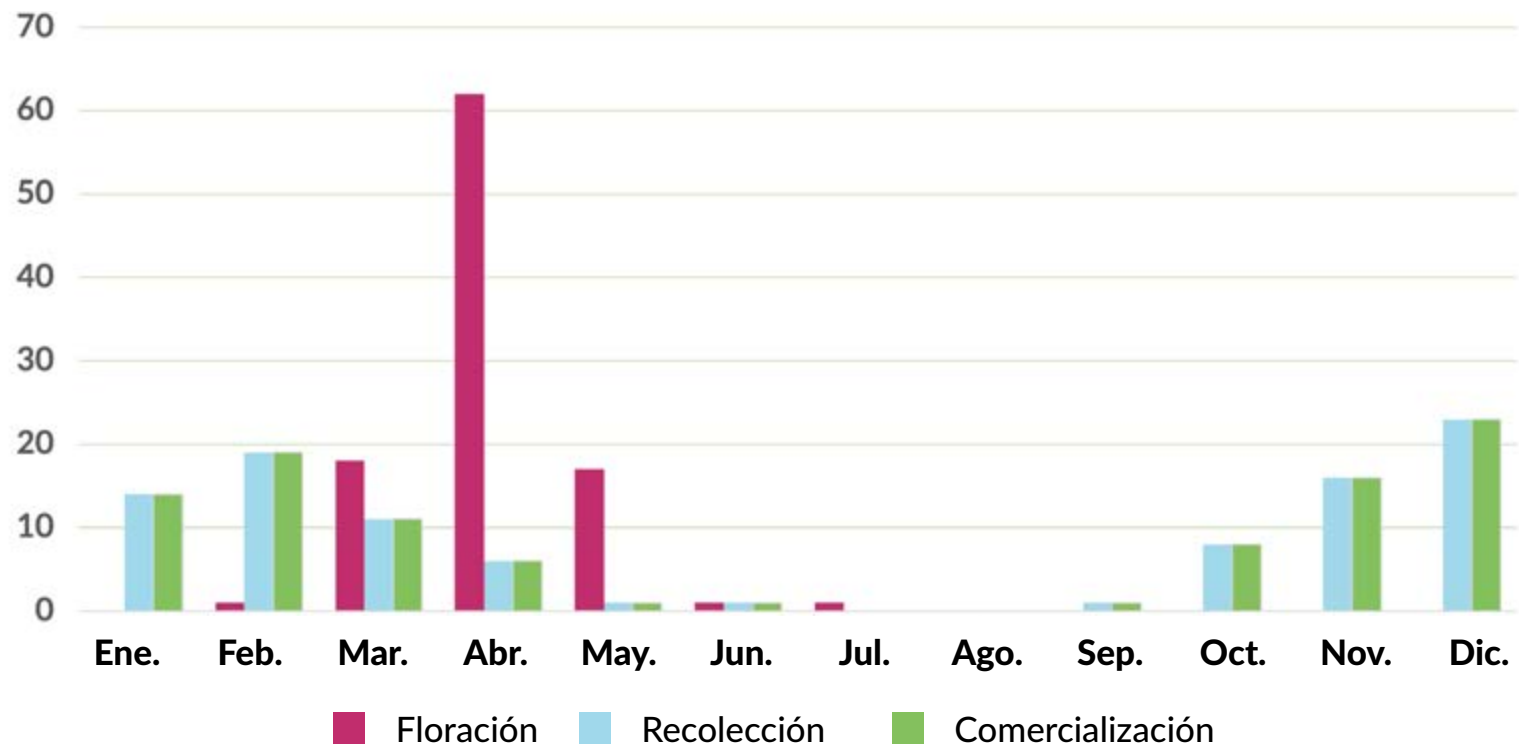
PROVINCIA Y COM. AUTÓNOMA	DATO	MES											
		Ene.	Feb.	Mar.	Abr.	May	Jun.	Jul.	Ago.	Sep.	Oct.	Nov	Dic.
CASTILLA - LA MANCHA													
A-Floración (ha)	0												
B-Recolección (tn)	0												
C-Comercialización (tn)	0												
ALICANTE													
A-Floración (ha)	119			15	75	10							
B-Recolección (tn)	1.077	30	40	20									10
C-Comercialización (tn)	1.057	30	40	20									10
CASTELLÓN													
A-Floración (ha)	3			40	60								
B-Recolección (tn)	40	15	15	20	20	10							20
C-Comercialización (tn)	37	15	15	20	20	10							20
VALENCIA													
A-Floración (ha)	55			30	70								
B-Recolección (tn)	253	25		25	25								25
C-Comercialización (tn)	251	25	10	15	25	10							15
COMUNITAT VALENCIANA													
A-Floración (ha)	177			20	73	7							
B-Recolección (tn)	1.370	29	32	21	5								13
C-Comercialización (tn)	1.345	29	34	19	5	2							11
REGIÓN DE MURCIA													
A-Floración (ha)	3			50	30	10	10						
B-Recolección (tn)	21	30	25	20	10						5		10
C-Comercialización (tn)	21	30	25	20	10						5		10
BADAJOS													
A-Floración (ha)	0												
B-Recolección (tn)	0												
C-Comercialización (tn)	0												
CÁCERES													
A-Floración (ha)	0												
B-Recolección (tn)	0												
C-Comercialización (tn)	0												
EXTREMADURA													
A-Floración (ha)	0												
B-Recolección (tn)	0												
C-Comercialización (tn)	0												
ALMERÍA													
A-Floración (ha)	3				10	80	10						
B-Recolección (tn)	19	15	10	10	25				5	10	10		15
C-Comercialización (tn)	17	15	10	10	25				5	10	10		15
CÁDIZ													
A-Floración (ha)	309			10	80	10							
B-Recolección (tn)	3.376	25	20	15	10	10							20
C-Comercialización (tn)	3.376	25	20	15	10	10							20
CÓRDOBA													
A-Floración (ha)	0												
B-Recolección (tn)	0												
C-Comercialización (tn)	0												
GRANADA													
A-Floración (ha)	2.606			10	80	10							
B-Recolección (tn)	27.222	15	15	10						10	20		30
C-Comercialización (tn)	26.678	15	15	10						10	20		30
HUELVA													
A-Floración (ha)	20			10	80	10							
B-Recolección (tn)	248	25	20	15	10	10					5		15
C-Comercialización (tn)	247	25	20	15	10	10					5		15

A G U A C A T E

PROVINCIA Y COM. AUTÓNOMA	DATO	MES											
		Ene.	Feb.	Mar.	Abr.	May	Jun.	Jul.	Ago.	Sep.	Oct.	Nov	Dic.
JAÉN													
A-Floración (ha)	0												
B-Recolección (tn)	0												
C-Comercialización (tn)	0												
MÁLAGA													
A-Floración (ha)	6.194			20	60	20							
B-Recolección (tn)	43.766	14	22	10	9					9	17	19	
C-Comercialización (tn)	43.766	14	22	10	9					9	17	19	
SEVILLA													
A-Floración (ha)	4			10	80	10							
B-Recolección (tn)	19	25	20	15	10	10						5	15
C-Comercialización (tn)	19	25	20	15	10	10						5	15
ANDALUCÍA													
A-Floración (ha)	9.136			17	66	17							
B-Recolección (tn)	74.650	15	19	10	6					9	17	24	
C-Comercialización (tn)	74.103	15	19	10	6					9	17	24	
LAS PALMAS													
A-Floración (ha)	185		10	30	30	20	5	5					
B-Recolección (tn)	1.793	13	4	17	5	3	2	1	3	9	13	12	18
C-Comercialización (tn)	1.793	13	4	17	5	3	2	1	3	9	13	12	18
SANTA CRUZ DE TENERIFE													
A-Floración (ha)	998		10	30	30	20	5	5					
B-Recolección (tn)	8.091	6	11	16	11	7	9	5	4	4	5	9	13
C-Comercialización (tn)	7.766	6	11	16	11	7	9	5	4	4	5	9	13
CANARIAS													
A-Floración (ha)	1.183		10	30	30	20	5	5					
B-Recolección (tn)	9.884	7	10	16	10	6	8	4	4	5	6	10	14
C-Comercialización (tn)	9.559	7	10	15	10	6	8	4	4	5	7	10	14
TOTAL NACIONAL													
A-Floración (ha)	10.509		1	18	62	17	1	1					
B-Recolección (tn)	86.052	14	19	11	6	1	1			1	8	16	23
C-Comercialización (tn)	85.155	14	19	11	6	1	1			1	8	16	23

A G U A C A T E

Floración, recolección y comercialización



[Volver a Contenido](#)

PLATANERA

PROVINCIA Y COM. AUTÓNOMA	DATO	MES											
		Ene.	Feb.	Mar.	Abr.	May	Jun.	Jul.	Ago.	Sep.	Oct.	Nov	Dic.
A CORUÑA													
A-Floración (ha)	0												
B-Recolección (tn)	0												
C-Comercialización (tn)	0												
LUGO													
A-Floración (ha)	0												
B-Recolección (tn)	0												
C-Comercialización (tn)	0												
OURENSE													
A-Floración (ha)	0												
B-Recolección (tn)	0												
C-Comercialización (tn)	0												
PONTEVEDRA													
A-Floración (ha)	0												
B-Recolección (tn)	0												
C-Comercialización (tn)	0												
GALICIA													
A-Floración (ha)	0												
B-Recolección (tn)	0												
C-Comercialización (tn)	0												
PRINCIPADO DE ASTURIAS													
A-Floración (ha)	0												
B-Recolección (tn)	0												
C-Comercialización (tn)	0												
CANTABRIA													
A-Floración (ha)	0												
B-Recolección (tn)	0												
C-Comercialización (tn)	0												
ÁLAVA													
A-Floración (ha)	0												
B-Recolección (tn)	0												
C-Comercialización (tn)	0												
GUIPÚZCOA													
A-Floración (ha)	0												
B-Recolección (tn)	0												
C-Comercialización (tn)	0												
VIZCAYA													
A-Floración (ha)	0												
B-Recolección (tn)	0												
C-Comercialización (tn)	0												
PAÍS VASCO													
A-Floración (ha)	0												
B-Recolección (tn)	0												
C-Comercialización (tn)	0												

PLATANERA

PROVINCIA Y COM. AUTÓNOMA	DATO	MES											
		Ene.	Feb.	Mar.	Abr.	May	Jun.	Jul.	Ago.	Sep.	Oct.	Nov	Dic.
COMUNIDAD FORAL DE NAVARRA													
A-Floración (ha)	0												
B-Recolección (tn)	0												
C-Comercialización (tn)	0												
LA RIOJA													
A-Floración (ha)	0												
B-Recolección (tn)	0												
C-Comercialización (tn)	0												
HUESCA													
A-Floración (ha)	0												
B-Recolección (tn)	0												
C-Comercialización (tn)	0												
TERUEL													
A-Floración (ha)	0												
B-Recolección (tn)	0												
C-Comercialización (tn)	0												
ZARAGOZA													
A-Floración (ha)	0												
B-Recolección (tn)	0												
C-Comercialización (tn)	0												
ARAGÓN													
A-Floración (ha)	0												
B-Recolección (tn)	0												
C-Comercialización (tn)	0												
BARCELONA													
A-Floración (ha)	0												
B-Recolección (tn)	0												
C-Comercialización (tn)	0												
GIRONA													
A-Floración (ha)	0												
B-Recolección (tn)	0												
C-Comercialización (tn)	0												
LLEIDA													
A-Floración (ha)	0												
B-Recolección (tn)	0												
C-Comercialización (tn)	0												
TARRAGONA													
A-Floración (ha)	0												
B-Recolección (tn)	0												
C-Comercialización (tn)	0												
CATALUÑA													
A-Floración (ha)	0												
B-Recolección (tn)	0												
C-Comercialización (tn)	0												
ILLES BALEARES													
A-Floración (ha)	0												
B-Recolección (tn)	0												
C-Comercialización (tn)	0												
ÁVILA													
A-Floración (ha)	0												
B-Recolección (tn)	0												
C-Comercialización (tn)	0												
BURGOS													
A-Floración (ha)	0												
B-Recolección (tn)	0												
C-Comercialización (tn)	0												

PLATANERA

PROVINCIA Y COM. AUTÓNOMA	DATO	MES											
		Ene.	Feb.	Mar.	Abr.	May	Jun.	Jul.	Ago.	Sep.	Oct.	Nov	Dic.
LEÓN													
A-Floración (ha)	0												
B-Recolección (tn)	0												
C-Comercialización (tn)	0												
PALENCIA													
A-Floración (ha)	0												
B-Recolección (tn)	0												
C-Comercialización (tn)	0												
SALAMANCA													
A-Floración (ha)	0												
B-Recolección (tn)	0												
C-Comercialización (tn)	0												
SEGOVIA													
A-Floración (ha)	0												
B-Recolección (tn)	0												
C-Comercialización (tn)	0												
SORIA													
A-Floración (ha)	0												
B-Recolección (tn)	0												
C-Comercialización (tn)	0												
VALLADOLID													
A-Floración (ha)	0												
B-Recolección (tn)	0												
C-Comercialización (tn)	0												
ZAMORA													
A-Floración (ha)	0												
B-Recolección (tn)	0												
C-Comercialización (tn)	0												
CASTILLA Y LEÓN													
A-Floración (ha)	0												
B-Recolección (tn)	0												
C-Comercialización (tn)	0												
COMUNIDAD DE MADRID													
A-Floración (ha)	0												
B-Recolección (tn)	0												
C-Comercialización (tn)	0												
ALBACETE													
A-Floración (ha)	0												
B-Recolección (tn)	0												
C-Comercialización (tn)	0												
CIUDAD REAL													
A-Floración (ha)	0												
B-Recolección (tn)	0												
C-Comercialización (tn)	0												
CUENCA													
A-Floración (ha)	0												
B-Recolección (tn)	0												
C-Comercialización (tn)	0												
GUADALAJARA													
A-Floración (ha)	0												
B-Recolección (tn)	0												
C-Comercialización (tn)	0												
TOLEDO													
A-Floración (ha)	0												
B-Recolección (tn)	0												
C-Comercialización (tn)	0												

PLATANERA

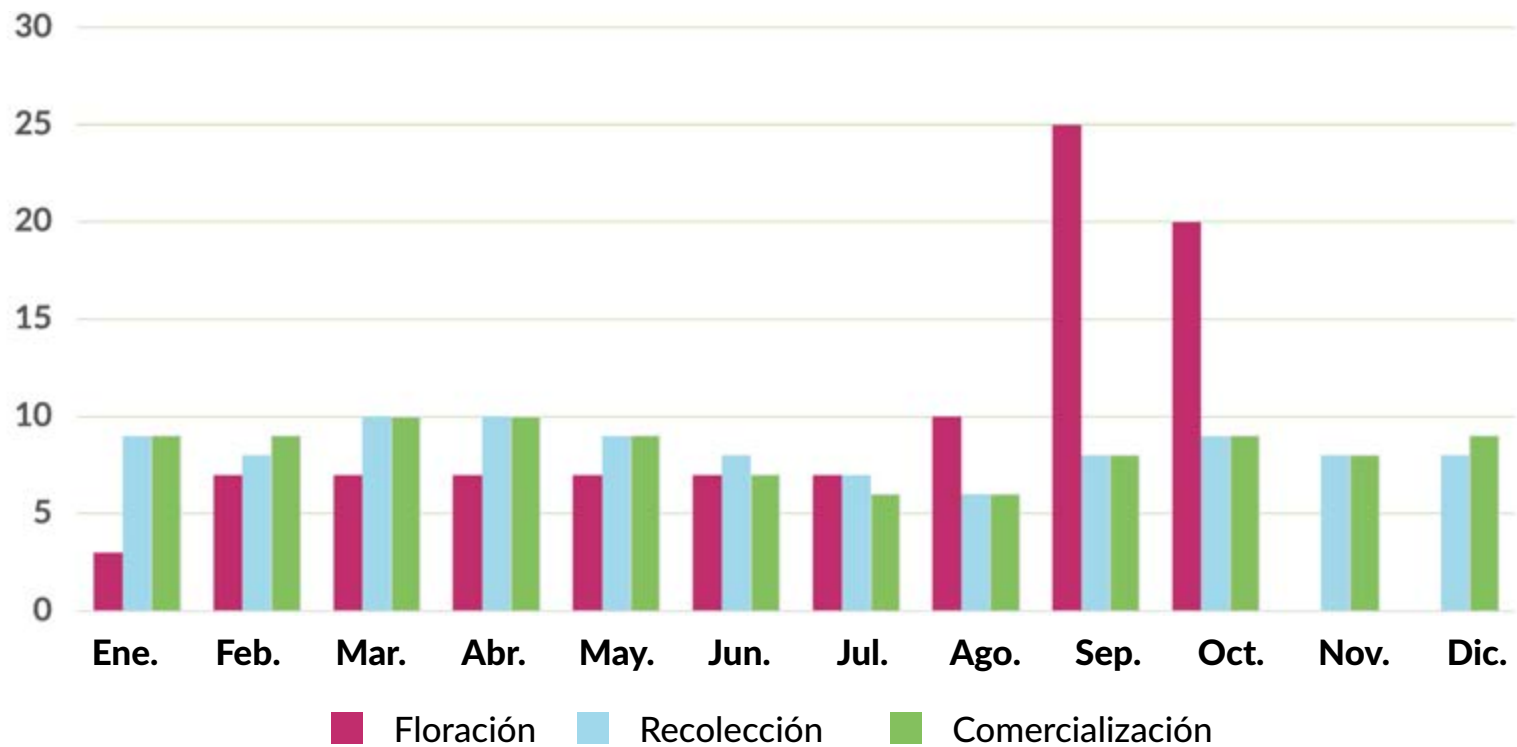
PROVINCIA Y COM. AUTÓNOMA	DATO	MES											
		Ene.	Feb.	Mar.	Abr.	May	Jun.	Jul.	Ago.	Sep.	Oct.	Nov	Dic.
CASTILLA - LA MANCHA													
A-Floración (ha)	0												
B-Recolección (tn)	0												
C-Comercialización (tn)	0												
ALICANTE													
A-Floración (ha)	0												
B-Recolección (tn)	0												
C-Comercialización (tn)	0												
CASTELLÓN													
A-Floración (ha)	0												
B-Recolección (tn)	0												
C-Comercialización (tn)	0												
VALENCIA													
A-Floración (ha)	0												
B-Recolección (tn)	0												
C-Comercialización (tn)	0												
COMUNITAT VALENCIANA													
A-Floración (ha)	0												
B-Recolección (tn)	0												
C-Comercialización (tn)	0												
REGIÓN DE MURCIA													
A-Floración (ha)	0												
B-Recolección (tn)	0												
C-Comercialización (tn)	0												
BADAJOS													
A-Floración (ha)	0												
B-Recolección (tn)	0												
C-Comercialización (tn)	0												
CÁCERES													
A-Floración (ha)	0												
B-Recolección (tn)	0												
C-Comercialización (tn)	0												
EXTREMADURA													
A-Floración (ha)	0												
B-Recolección (tn)	0												
C-Comercialización (tn)	0												
ALMERÍA													
A-Floración (ha)	0												
B-Recolección (tn)	0												
C-Comercialización (tn)	0												
CÁDIZ													
A-Floración (ha)	0												
B-Recolección (tn)	0												
C-Comercialización (tn)	0												
CÓRDOBA													
A-Floración (ha)	0												
B-Recolección (tn)	0												
C-Comercialización (tn)	0												
GRANADA													
A-Floración (ha)	0												
B-Recolección (tn)	0												
C-Comercialización (tn)	0												
HUELVA													
A-Floración (ha)	0												
B-Recolección (tn)	0												
C-Comercialización (tn)	0												

PLATANERA

PROVINCIA Y COM. AUTÓNOMA	DATO	MES											
		Ene.	Feb.	Mar.	Abr.	May	Jun.	Jul.	Ago.	Sep.	Oct.	Nov	Dic.
JAÉN													
A-Floración (ha)	0												
B-Recolección (tn)	0												
C-Comercialización (tn)	0												
MÁLAGA													
A-Floración (ha)	0												
B-Recolección (tn)	0												
C-Comercialización (tn)	0												
SEVILLA													
A-Floración (ha)	0												
B-Recolección (tn)	0												
C-Comercialización (tn)	0												
ANDALUCÍA													
A-Floración (ha)	0												
B-Recolección (tn)	0												
C-Comercialización (tn)	0												
LAS PALMAS													
A-Floración (ha)	1.730	3	7	7	7	7	7	7	10	25	20		
B-Recolección (tn)	76.990	9	10	11	11	10	8	7	6	8	7	6	7
C-Comercialización (tn)	76.990	9	9	10	10	9	7	6	6	8	9	8	9
SANTA CRUZ DE TENERIFE													
A-Floración (ha)	7.081	3	7	7	7	7	7	7	10	25	20		
B-Recolección (tn)	307.745	9	8	10	10	9	8	7	6	8	9	8	8
C-Comercialización (tn)	307.499	9	9	10	10	9	7	6	6	8	9	8	9
CANARIAS													
A-Floración (ha)	8.811	3	7	7	7	7	7	7	10	25	20		
B-Recolección (tn)	384.735	9	8	10	10	9	8	7	6	8	9	8	8
C-Comercialización (tn)	384.489	9	9	10	10	9	7	6	6	8	9	8	9
TOTAL NACIONAL													
A-Floración (ha)	8.811	3	7	7	7	7	7	7	10	25	20		
B-Recolección (tn)	384.735	9	8	10	10	9	8	7	6	8	9	8	8
C-Comercialización (tn)	384.489	9	9	10	10	9	7	6	6	8	9	8	9

PLATANERA

Floración, recolección y comercialización



[Volver a Contenido](#)

K I W I

PROVINCIA Y COM. AUTÓNOMA	DATO	MES											
		Ene.	Feb.	Mar.	Abr.	May	Jun.	Jul.	Ago.	Sep.	Oct.	Nov	Dic.
A CORUÑA													
A-Floración (ha)	273					50	50						
B-Recolección (tn)	4.559											100	
C-Comercialización (tn)	2.735											100	
LUGO													
A-Floración (ha)	24					50	50						
B-Recolección (tn)	279											100	
C-Comercialización (tn)	167											100	
OURENSE													
A-Floración (ha)	18					50	50						
B-Recolección (tn)	274											100	
C-Comercialización (tn)	165											100	
PONTEVEDRA													
A-Floración (ha)	535					100							
B-Recolección (tn)	6.024										25	75	
C-Comercialización (tn)	3.614										25	75	
GALICIA													
A-Floración (ha)	850					81	19						
B-Recolección (tn)	11.136										14	86	
C-Comercialización (tn)	6.681										14	86	
PRINCIPADO DE ASTURIAS													
A-Floración (ha)	229					100							
B-Recolección (tn)	3.057										5	95	
C-Comercialización (tn)	2.989	20	15	10							5	30	20
CANTABRIA													
A-Floración (ha)	2				40	60							
B-Recolección (tn)	11									50	50		
C-Comercialización (tn)	11	10	20	20	20	10	10						10
ÁLAVA													
A-Floración (ha)	4					15	85						
B-Recolección (tn)	52									40	60		
C-Comercialización (tn)	21	20	15	5						10	20	30	
GUIPÚZCOA													
A-Floración (ha)	43					15	85						
B-Recolección (tn)	617									40	60		
C-Comercialización (tn)	438	20	15	5						10	20	30	
VIZCAYA													
A-Floración (ha)	62					15	85						
B-Recolección (tn)	837									40	60		
C-Comercialización (tn)	578	20	15	5						10	20	30	
PAÍS VASCO													
A-Floración (ha)	109					15	85						
B-Recolección (tn)	1.506									40	60		
C-Comercialización (tn)	1.037	20	15	5						10	20	30	

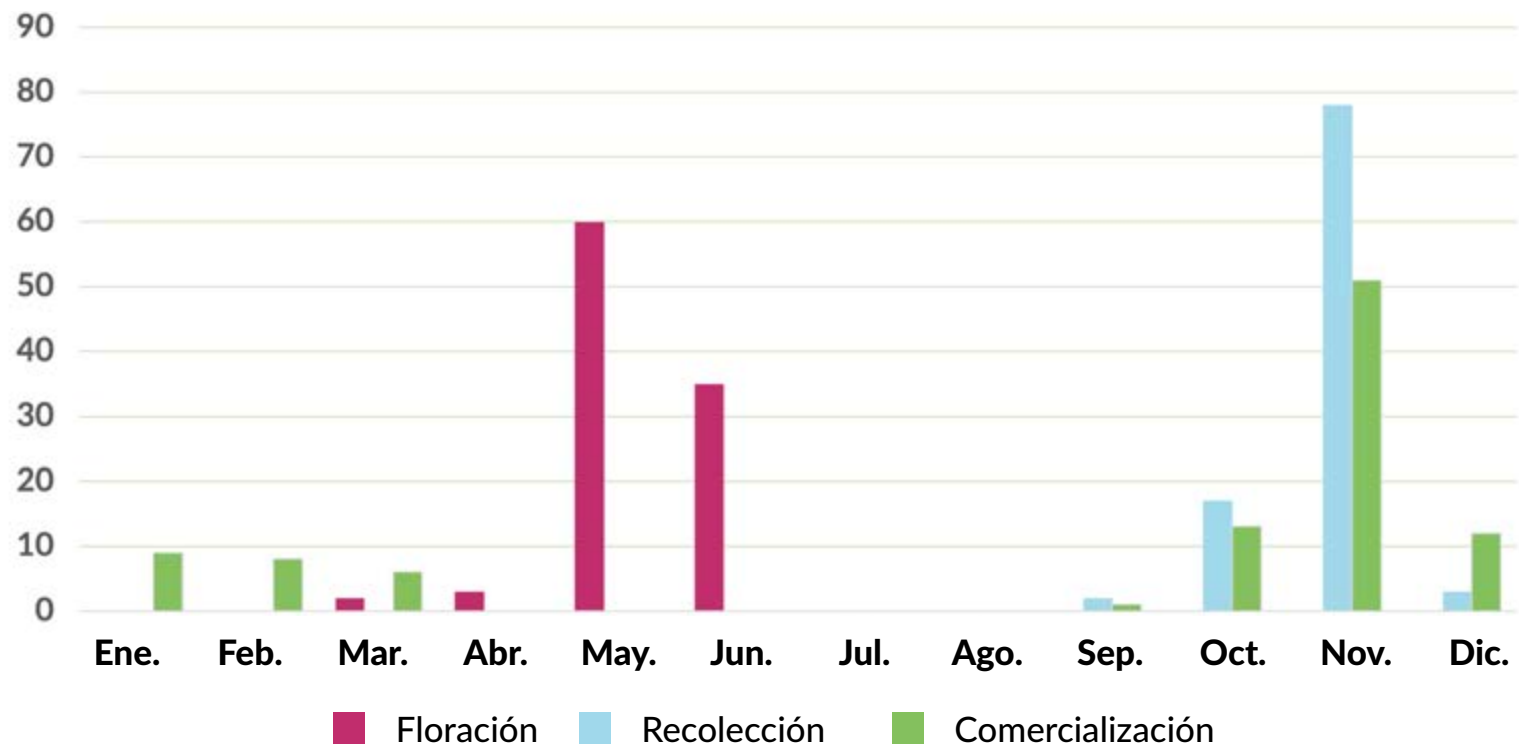
PROVINCIA Y COM. AUTÓNOMA	DATO	MES											
		Ene.	Feb.	Mar.	Abr.	May	Jun.	Jul.	Ago.	Sep.	Oct.	Nov	Dic.
COMUNIDAD FORAL DE NAVARRA													
A-Floración (ha)	21					100							
B-Recolección (tn)	352									50	50		
C-Comercialización (tn)	348									50	50		
LA RIOJA													
A-Floración (ha)	4					100							
B-Recolección (tn)	46											100	
C-Comercialización (tn)	43											90	10
HUESCA													
A-Floración (ha)	26				10	90							
B-Recolección (tn)	477									90	10		
C-Comercialización (tn)	477									60	20	20	
TERUEL													
A-Floración (ha)	0												
B-Recolección (tn)	0												
C-Comercialización (tn)	0												
ZARAGOZA													
A-Floración (ha)	0												
B-Recolección (tn)	0												
C-Comercialización (tn)	0												
ARAGÓN													
A-Floración (ha)	26				10	90							
B-Recolección (tn)	477									90	10		
C-Comercialización (tn)	477									60	20	20	
BARCELONA													
A-Floración (ha)	8			10	80	10							
B-Recolección (tn)	130											100	
C-Comercialización (tn)	129	30	20									20	30
GIRONA													
A-Floración (ha)	1				100								
B-Recolección (tn)	24							10	50	40			
C-Comercialización (tn)	24							10	40	30	20		
LLEIDA													
A-Floración (ha)	24				100								
B-Recolección (tn)	478							10	50	40			
C-Comercialización (tn)	472							5	20	30	30	15	
TARRAGONA													
A-Floración (ha)	5				100								
B-Recolección (tn)	78								50	50			
C-Comercialización (tn)	39								40	50	10		
CATALUÑA													
A-Floración (ha)	38			68	30	2							
B-Recolección (tn)	710							7	41	34	18		
C-Comercialización (tn)	664	6	4					4	18	25	27	16	
ILLES BALEARES													
A-Floración (ha)	12				100								
B-Recolección (tn)	148	30	20									20	30
C-Comercialización (tn)	148	30	20									20	30
ÁVILA													
A-Floración (ha)	0												
B-Recolección (tn)	0												
C-Comercialización (tn)	0												
BURGOS													
A-Floración (ha)	0												
B-Recolección (tn)	0												
C-Comercialización (tn)	0												

PROVINCIA Y COM. AUTÓNOMA	DATO	MES											
		Ene.	Feb.	Mar.	Abr.	May	Jun.	Jul.	Ago.	Sep.	Oct.	Nov	Dic.
LEÓN													
A-Floración (ha)	0												
B-Recolección (tn)	0												
C-Comercialización (tn)	0												
PALENCIA													
A-Floración (ha)	0												
B-Recolección (tn)	0												
C-Comercialización (tn)	0												
SALAMANCA													
A-Floración (ha)	0												
B-Recolección (tn)	0												
C-Comercialización (tn)	0												
SEGOVIA													
A-Floración (ha)	0												
B-Recolección (tn)	0												
C-Comercialización (tn)	0												
SORIA													
A-Floración (ha)	0												
B-Recolección (tn)	0												
C-Comercialización (tn)	0												
VALLADOLID													
A-Floración (ha)	0												
B-Recolección (tn)	0												
C-Comercialización (tn)	0												
ZAMORA													
A-Floración (ha)	0												
B-Recolección (tn)	0												
C-Comercialización (tn)	0												
CASTILLA Y LEÓN													
A-Floración (ha)	0												
B-Recolección (tn)	0												
C-Comercialización (tn)	0												
COMUNIDAD DE MADRID													
A-Floración (ha)	0												
B-Recolección (tn)	0												
C-Comercialización (tn)	0												
ALBACETE													
A-Floración (ha)	0												
B-Recolección (tn)	0												
C-Comercialización (tn)	0												
CIUDAD REAL													
A-Floración (ha)	0												
B-Recolección (tn)	0												
C-Comercialización (tn)	0												
CUENCA													
A-Floración (ha)	0												
B-Recolección (tn)	0												
C-Comercialización (tn)	0												
GUADALAJARA													
A-Floración (ha)	0												
B-Recolección (tn)	0												
C-Comercialización (tn)	0												
TOLEDO													
A-Floración (ha)	0												
B-Recolección (tn)	0												
C-Comercialización (tn)	0												

PROVINCIA Y COM. AUTÓNOMA	DATO	MES											
		Ene.	Feb.	Mar.	Abr.	May	Jun.	Jul.	Ago.	Sep.	Oct.	Nov	Dic.
CASTILLA - LA MANCHA													
A-Floración (ha)	0												
B-Recolección (tn)	0												
C-Comercialización (tn)	0												
ALICANTE													
A-Floración (ha)	0												
B-Recolección (tn)	0												
C-Comercialización (tn)	0												
CASTELLÓN													
A-Floración (ha)	2					50	50						
B-Recolección (tn)	33										35	65	
C-Comercialización (tn)	30										35	65	
VALENCIA													
A-Floración (ha)	57				30	70							
B-Recolección (tn)	2.065									10	60	30	
C-Comercialización (tn)	1.961	25	25	25									25
COMUNITAT VALENCIANA													
A-Floración (ha)	59				29	69	2						
B-Recolección (tn)	2.098									10	59	31	
C-Comercialización (tn)	1.991	25	25	24							1	25	
REGIÓN DE MURCIA													
A-Floración (ha)	0												
B-Recolección (tn)	0												
C-Comercialización (tn)	0												
BADAJOS													
A-Floración (ha)	0												
B-Recolección (tn)	0												
C-Comercialización (tn)	0												
CÁCERES													
A-Floración (ha)	6					100							
B-Recolección (tn)	115								10	80	10		
C-Comercialización (tn)	115								10	80	10		
EXTREMADURA													
A-Floración (ha)	6					100							
B-Recolección (tn)	115								10	80	10		
C-Comercialización (tn)	115								10	80	10		
ALMERÍA													
A-Floración (ha)	0												
B-Recolección (tn)	0												
C-Comercialización (tn)	0												
CÁDIZ													
A-Floración (ha)	0												
B-Recolección (tn)	0												
C-Comercialización (tn)	0												
CÓRDOBA													
A-Floración (ha)	0												
B-Recolección (tn)	0												
C-Comercialización (tn)	0												
GRANADA													
A-Floración (ha)	0												
B-Recolección (tn)	0												
C-Comercialización (tn)	0												
HUELVA													
A-Floración (ha)	0												
B-Recolección (tn)	0												
C-Comercialización (tn)	0												

PROVINCIA Y COM. AUTÓNOMA	DATO	MES											
		Ene.	Feb.	Mar.	Abr.	May	Jun.	Jul.	Ago.	Sep.	Oct.	Nov	Dic.
JAÉN													
A-Floración (ha)	0												
B-Recolección (tn)	0												
C-Comercialización (tn)	0												
MÁLAGA													
A-Floración (ha)	0												
B-Recolección (tn)	0												
C-Comercialización (tn)	0												
SEVILLA													
A-Floración (ha)	0												
B-Recolección (tn)	0												
C-Comercialización (tn)	0												
ANDALUCÍA													
A-Floración (ha)	0												
B-Recolección (tn)	0												
C-Comercialización (tn)	0												
LAS PALMAS													
A-Floración (ha)	0		10	40	45	5							
B-Recolección (tn)	14						2	15	35	25	15	6	2
C-Comercialización (tn)	14						2	15	35	25	15	6	2
SANTA CRUZ DE TENERIFE													
A-Floración (ha)	5		10	40	45	5							
B-Recolección (tn)	31						2	15	35	25	15	6	2
C-Comercialización (tn)	27						2	15	35	25	15	6	2
CANARIAS													
A-Floración (ha)	5		10	40	45	5							
B-Recolección (tn)	45						2	15	35	25	15	6	2
C-Comercialización (tn)	41						2	15	35	25	15	6	2
TOTAL NACIONAL													
A-Floración (ha)	1.361			2	3	60	35						
B-Recolección (tn)	19.701									2	17	78	3
C-Comercialización (tn)	14.545	9	8	6						1	13	51	12

Floración, recolección y comercialización



[Volver a Contenido](#)

MANGO

PROVINCIA Y COM. AUTÓNOMA	DATO	MES											
		Ene.	Feb.	Mar.	Abr.	May	Jun.	Jul.	Ago.	Sep.	Oct.	Nov	Dic.
A CORUÑA													
A-Floración (ha)	0												
B-Recolección (tn)	0												
C-Comercialización (tn)	0												
LUGO													
A-Floración (ha)	0												
B-Recolección (tn)	0												
C-Comercialización (tn)	0												
OURENSE													
A-Floración (ha)	0												
B-Recolección (tn)	0												
C-Comercialización (tn)	0												
PONTEVEDRA													
A-Floración (ha)	0												
B-Recolección (tn)	0												
C-Comercialización (tn)	0												
GALICIA													
A-Floración (ha)	0												
B-Recolección (tn)	0												
C-Comercialización (tn)	0												
PRINCIPADO DE ASTURIAS													
A-Floración (ha)	0												
B-Recolección (tn)	0												
C-Comercialización (tn)	0												
CANTABRIA													
A-Floración (ha)	0												
B-Recolección (tn)	0												
C-Comercialización (tn)	0												
ÁLAVA													
A-Floración (ha)	0												
B-Recolección (tn)	0												
C-Comercialización (tn)	0												
GUIPÚZCOA													
A-Floración (ha)	0												
B-Recolección (tn)	0												
C-Comercialización (tn)	0												
VIZCAYA													
A-Floración (ha)	0												
B-Recolección (tn)	0												
C-Comercialización (tn)	0												
PAÍS VASCO													
A-Floración (ha)	0												
B-Recolección (tn)	0												
C-Comercialización (tn)	0												

M A N G O

PROVINCIA Y COM. AUTÓNOMA	DATO	MES											
		Ene.	Feb.	Mar.	Abr.	May	Jun.	Jul.	Ago.	Sep.	Oct.	Nov	Dic.
COMUNIDAD FORAL DE NAVARRA													
A-Floración (ha)	0												
B-Recolección (tn)	0												
C-Comercialización (tn)	0												
LA RIOJA													
A-Floración (ha)	0												
B-Recolección (tn)	0												
C-Comercialización (tn)	0												
HUESCA													
A-Floración (ha)	0												
B-Recolección (tn)	0												
C-Comercialización (tn)	0												
TERUEL													
A-Floración (ha)	0												
B-Recolección (tn)	0												
C-Comercialización (tn)	0												
ZARAGOZA													
A-Floración (ha)	0												
B-Recolección (tn)	0												
C-Comercialización (tn)	0												
ARAGÓN													
A-Floración (ha)	0												
B-Recolección (tn)	0												
C-Comercialización (tn)	0												
BARCELONA													
A-Floración (ha)	0												
B-Recolección (tn)	0												
C-Comercialización (tn)	0												
GIRONA													
A-Floración (ha)	0												
B-Recolección (tn)	0												
C-Comercialización (tn)	0												
LLEIDA													
A-Floración (ha)	0												
B-Recolección (tn)	0												
C-Comercialización (tn)	0												
TARRAGONA													
A-Floración (ha)	0												
B-Recolección (tn)	0												
C-Comercialización (tn)	0												
CATALUÑA													
A-Floración (ha)	0												
B-Recolección (tn)	0												
C-Comercialización (tn)	0												
ILLES BALEARES													
A-Floración (ha)	0												
B-Recolección (tn)	0												
C-Comercialización (tn)	0												
ÁVILA													
A-Floración (ha)	0												
B-Recolección (tn)	0												
C-Comercialización (tn)	0												
BURGOS													
A-Floración (ha)	0												
B-Recolección (tn)	0												
C-Comercialización (tn)	0												

M A N G O

PROVINCIA Y COM. AUTÓNOMA	DATO	MES											
		Ene.	Feb.	Mar.	Abr.	May	Jun.	Jul.	Ago.	Sep.	Oct.	Nov	Dic.
LEÓN													
A-Floración (ha)	0												
B-Recolección (tn)	0												
C-Comercialización (tn)	0												
PALENCIA													
A-Floración (ha)	0												
B-Recolección (tn)	0												
C-Comercialización (tn)	0												
SALAMANCA													
A-Floración (ha)	0												
B-Recolección (tn)	0												
C-Comercialización (tn)	0												
SEGOVIA													
A-Floración (ha)	0												
B-Recolección (tn)	0												
C-Comercialización (tn)	0												
SORIA													
A-Floración (ha)	0												
B-Recolección (tn)	0												
C-Comercialización (tn)	0												
VALLADOLID													
A-Floración (ha)	0												
B-Recolección (tn)	0												
C-Comercialización (tn)	0												
ZAMORA													
A-Floración (ha)	0												
B-Recolección (tn)	0												
C-Comercialización (tn)	0												
CASTILLA Y LEÓN													
A-Floración (ha)	0												
B-Recolección (tn)	0												
C-Comercialización (tn)	0												
COMUNIDAD DE MADRID													
A-Floración (ha)	0												
B-Recolección (tn)	0												
C-Comercialización (tn)	0												
ALBACETE													
A-Floración (ha)	0												
B-Recolección (tn)	0												
C-Comercialización (tn)	0												
CIUDAD REAL													
A-Floración (ha)	0												
B-Recolección (tn)	0												
C-Comercialización (tn)	0												
CUENCA													
A-Floración (ha)	0												
B-Recolección (tn)	0												
C-Comercialización (tn)	0												
GUADALAJARA													
A-Floración (ha)	0												
B-Recolección (tn)	0												
C-Comercialización (tn)	0												
TOLEDO													
A-Floración (ha)	0												
B-Recolección (tn)	0												
C-Comercialización (tn)	0												

M A N G O

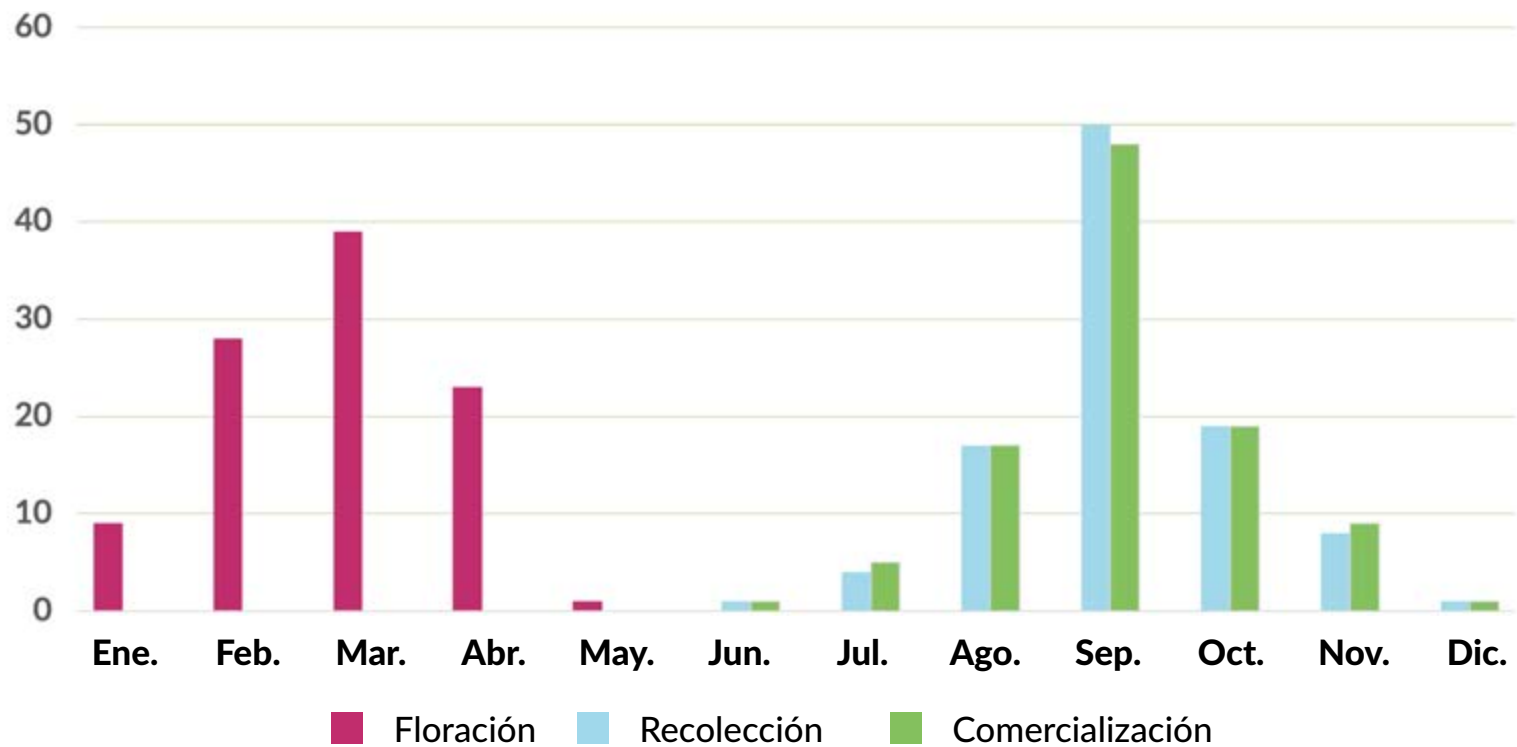
PROVINCIA Y COM. AUTÓNOMA	DATO	MES											
		Ene.	Feb.	Mar.	Abr.	May	Jun.	Jul.	Ago.	Sep.	Oct.	Nov	Dic.
CASTILLA - LA MANCHA													
A-Floración (ha)	0												
B-Recolección (tn)	0												
C-Comercialización (tn)	0												
ALICANTE													
A-Floración (ha)	0												
B-Recolección (tn)	0												
C-Comercialización (tn)	0												
CASTELLÓN													
A-Floración (ha)	0												
B-Recolección (tn)	0												
C-Comercialización (tn)	0												
VALENCIA													
A-Floración (ha)	0												
B-Recolección (tn)	0												
C-Comercialización (tn)	0												
COMUNITAT VALENCIANA													
A-Floración (ha)	0												
B-Recolección (tn)	0												
C-Comercialización (tn)	0												
REGIÓN DE MURCIA													
A-Floración (ha)	0												
B-Recolección (tn)	0												
C-Comercialización (tn)	0												
BADAJOS													
A-Floración (ha)	0												
B-Recolección (tn)	0												
C-Comercialización (tn)	0												
CÁCERES													
A-Floración (ha)	0												
B-Recolección (tn)	0												
C-Comercialización (tn)	0												
EXTREMADURA													
A-Floración (ha)	0												
B-Recolección (tn)	0												
C-Comercialización (tn)	0												
ALMERÍA													
A-Floración (ha)	0												
B-Recolección (tn)	0												
C-Comercialización (tn)	0												
CÁDIZ													
A-Floración (ha)	0												
B-Recolección (tn)	0												
C-Comercialización (tn)	0												
CÓRDOBA													
A-Floración (ha)	0												
B-Recolección (tn)	0												
C-Comercialización (tn)	0												
GRANADA													
A-Floración (ha)	117	10	30	40	20								
B-Recolección (tn)	1.176							1	60	38	1		
C-Comercialización (tn)	412							1	60	38	1		
HUELVA													
A-Floración (ha)	0												
B-Recolección (tn)	0												
C-Comercialización (tn)	0												

M A N G O

PROVINCIA Y COM. AUTÓNOMA	DATO	MES											
		Ene.	Feb.	Mar.	Abr.	May	Jun.	Jul.	Ago.	Sep.	Oct.	Nov	Dic.
JAÉN													
A-Floración (ha)	0												
B-Recolección (tn)	0												
C-Comercialización (tn)	0												
MÁLAGA													
A-Floración (ha)	3.118	10	30	40	20								
B-Recolección (tn)	15.477							10	60	20	10		
C-Comercialización (tn)	15.477							10	60	20	10		
SEVILLA													
A-Floración (ha)	0												
B-Recolección (tn)	0												
C-Comercialización (tn)	0												
ANDALUCÍA													
A-Floración (ha)	3.235	10	30	40	20								
B-Recolección (tn)	16.653							9	61	21	9		
C-Comercialización (tn)	15.889							10	60	20	10		
LAS PALMAS													
A-Floración (ha)	192		10	40	45	5							
B-Recolección (tn)	4.019						2	15	35	25	15	6	2
C-Comercialización (tn)	4.019						2	15	35	25	15	6	2
SANTA CRUZ DE TENERIFE													
A-Floración (ha)	237		10	40	45	5							
B-Recolección (tn)	2.906						2	15	35	25	15	6	2
C-Comercialización (tn)	2.848						2	15	35	25	15	6	2
CANARIAS													
A-Floración (ha)	429		10	40	45	5							
B-Recolección (tn)	6.925						2	15	35	25	15	6	2
C-Comercialización (tn)	6.867						2	15	35	25	15	6	2
TOTAL NACIONAL													
A-Floración (ha)	3.664	9	28	39	23	1							
B-Recolección (tn)	23.578						1	4	17	50	19	8	1
C-Comercialización (tn)	22.756						1	5	17	48	19	9	1

M A N G O

Floración, recolección y comercialización



[Volver a Contenido](#)

C A Q U I

PROVINCIA Y COM. AUTÓNOMA	DATO	MES											
		Ene.	Feb.	Mar.	Abr.	May	Jun.	Jul.	Ago.	Sep.	Oct.	Nov	Dic.
A CORUÑA													
A-Floración (ha)	0												
B-Recolección (tn)	0												
C-Comercialización (tn)	0												
LUGO													
A-Floración (ha)	0												
B-Recolección (tn)	0												
C-Comercialización (tn)	0												
OURENSE													
A-Floración (ha)	0												
B-Recolección (tn)	0												
C-Comercialización (tn)	0												
PONTEVEDRA													
A-Floración (ha)	0												
B-Recolección (tn)	0												
C-Comercialización (tn)	0												
GALICIA													
A-Floración (ha)	0												
B-Recolección (tn)	0												
C-Comercialización (tn)	0												
PRINCIPADO DE ASTURIAS													
A-Floración (ha)	0												
B-Recolección (tn)	0												
C-Comercialización (tn)	0												
CANTABRIA													
A-Floración (ha)	0												
B-Recolección (tn)	0												
C-Comercialización (tn)	0												
ÁLAVA													
A-Floración (ha)	0												
B-Recolección (tn)	0												
C-Comercialización (tn)	0												
GUIPÚZCOA													
A-Floración (ha)	0												
B-Recolección (tn)	0												
C-Comercialización (tn)	0												
VIZCAYA													
A-Floración (ha)	0												
B-Recolección (tn)	0												
C-Comercialización (tn)	0												
PAÍS VASCO													
A-Floración (ha)	0												
B-Recolección (tn)	0												
C-Comercialización (tn)	0												

C A Q U I

PROVINCIA Y COM. AUTÓNOMA	DATO	MES											
		Ene.	Feb.	Mar.	Abr.	May	Jun.	Jul.	Ago.	Sep.	Oct.	Nov	Dic.
COMUNIDAD FORAL DE NAVARRA													
A-Floración (ha)	0												
B-Recolección (tn)	0												
C-Comercialización (tn)	0												
LA RIOJA													
A-Floración (ha)	0												
B-Recolección (tn)	0												
C-Comercialización (tn)	0												
HUESCA													
A-Floración (ha)	67					100							
B-Recolección (tn)	929								100				
C-Comercialización (tn)	929								60	40			
TERUEL													
A-Floración (ha)	0												
B-Recolección (tn)	0												
C-Comercialización (tn)	0												
ZARAGOZA													
A-Floración (ha)	0												
B-Recolección (tn)	0												
C-Comercialización (tn)	0												
ARAGÓN													
A-Floración (ha)	67					100							
B-Recolección (tn)	929								100				
C-Comercialización (tn)	929								60	40			
BARCELONA													
A-Floración (ha)	10			10	90								
B-Recolección (tn)	84									50	40	10	
C-Comercialización (tn)	83									50	40	10	
GIRONA													
A-Floración (ha)	2					100							
B-Recolección (tn)	33								10	50	40		
C-Comercialización (tn)	32									20	40	40	
LLEIDA													
A-Floración (ha)	47					100							
B-Recolección (tn)	942								10	50	40		
C-Comercialización (tn)	931								10	40	35	15	
TARRAGONA													
A-Floración (ha)	21					100							
B-Recolección (tn)	185									70	30		
C-Comercialización (tn)	68									70	30		
CATALUÑA													
A-Floración (ha)	80			1	99								
B-Recolección (tn)	1.244									18	47	34	1
C-Comercialización (tn)	1.114									13	40	33	14
ILLES BALEARES													
A-Floración (ha)	11				50	50							
B-Recolección (tn)	50									30	40	30	
C-Comercialización (tn)	50									30	40	30	
ÁVILA													
A-Floración (ha)	0												
B-Recolección (tn)	0												
C-Comercialización (tn)	0												
BURGOS													
A-Floración (ha)	0												
B-Recolección (tn)	0												
C-Comercialización (tn)	0												

C A Q U I

PROVINCIA Y COM. AUTÓNOMA	DATO	MES											
		Ene.	Feb.	Mar.	Abr.	May	Jun.	Jul.	Ago.	Sep.	Oct.	Nov	Dic.
LEÓN													
A-Floración (ha)	0												
B-Recolección (tn)	0												
C-Comercialización (tn)	0												
PALENCIA													
A-Floración (ha)	0												
B-Recolección (tn)	0												
C-Comercialización (tn)	0												
SALAMANCA													
A-Floración (ha)	0												
B-Recolección (tn)	0												
C-Comercialización (tn)	0												
SEGOVIA													
A-Floración (ha)	0												
B-Recolección (tn)	0												
C-Comercialización (tn)	0												
SORIA													
A-Floración (ha)	0												
B-Recolección (tn)	0												
C-Comercialización (tn)	0												
VALLADOLID													
A-Floración (ha)	0												
B-Recolección (tn)	0												
C-Comercialización (tn)	0												
ZAMORA													
A-Floración (ha)	0												
B-Recolección (tn)	0												
C-Comercialización (tn)	0												
CASTILLA Y LEÓN													
A-Floración (ha)	0												
B-Recolección (tn)	0												
C-Comercialización (tn)	0												
COMUNIDAD DE MADRID													
A-Floración (ha)	0												
B-Recolección (tn)	0												
C-Comercialización (tn)	0												
ALBACETE													
A-Floración (ha)	0												
B-Recolección (tn)	0												
C-Comercialización (tn)	0												
CIUDAD REAL													
A-Floración (ha)	0												
B-Recolección (tn)	0												
C-Comercialización (tn)	0												
CUENCA													
A-Floración (ha)	0												
B-Recolección (tn)	0												
C-Comercialización (tn)	0												
GUADALAJARA													
A-Floración (ha)	0												
B-Recolección (tn)	0												
C-Comercialización (tn)	0												
TOLEDO													
A-Floración (ha)	0												
B-Recolección (tn)	0												
C-Comercialización (tn)	0												

CAQUI

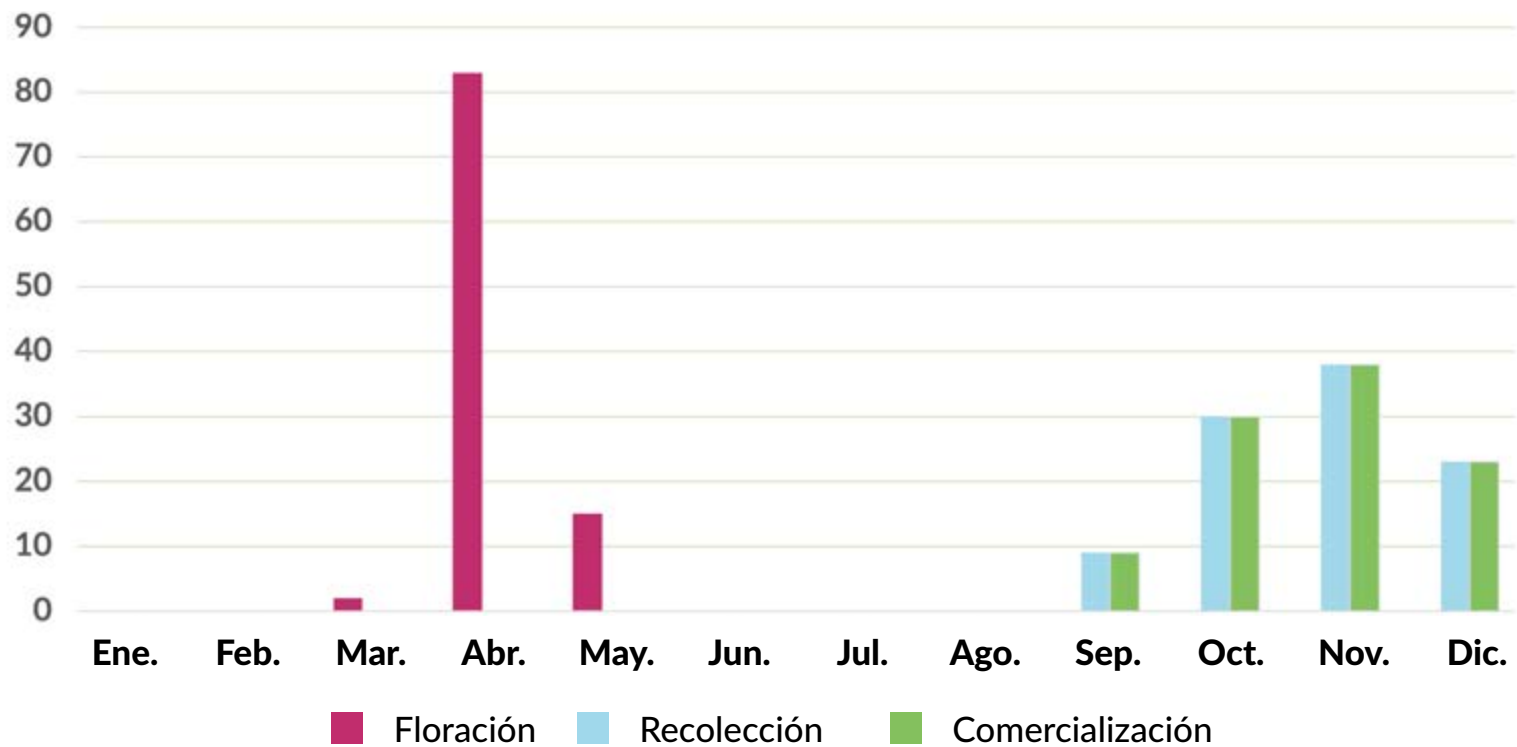
PROVINCIA Y COM. AUTÓNOMA	DATO	MES											
		Ene.	Feb.	Mar.	Abr.	May	Jun.	Jul.	Ago.	Sep.	Oct.	Nov	Dic.
CASTILLA - LA MANCHA													
A-Floración (ha)	0												
B-Recolección (tn)	0												
C-Comercialización (tn)	0												
ALICANTE													
A-Floración (ha)	38			80	20								
B-Recolección (tn)	451									50	50		
C-Comercialización (tn)	442									50	50		
CASTELLÓN													
A-Floración (ha)	139			90	10								
B-Recolección (tn)	1.662								10	40	40	10	
C-Comercialización (tn)	1.546								10	40	40	10	
VALENCIA													
A-Floración (ha)	9.296				90	10							
B-Recolección (tn)	291.199								10	30	35	25	
C-Comercialización (tn)	258.530								10	30	35	25	
COMUNITAT VALENCIANA													
A-Floración (ha)	9.473			2	88	10							
B-Recolección (tn)	293.312								10	30	35	25	
C-Comercialización (tn)	260.518								10	30	35	25	
REGIÓN DE MURCIA													
A-Floración (ha)	144			80	20								
B-Recolección (tn)	4.452									50	50		
C-Comercialización (tn)	4.452									50	50		
BADAJOS													
A-Floración (ha)	75				100								
B-Recolección (tn)	1.315	25								25	25	25	
C-Comercialización (tn)	1.315	25								25	25	25	
CÁCERES													
A-Floración (ha)	22				100								
B-Recolección (tn)	176									100			
C-Comercialización (tn)	176									100			
EXTREMADURA													
A-Floración (ha)	97				100								
B-Recolección (tn)	1.491	22								34	22	22	
C-Comercialización (tn)	1.491	22								34	22	22	
ALMERÍA													
A-Floración (ha)	0												
B-Recolección (tn)	0												
C-Comercialización (tn)	0												
CÁDIZ													
A-Floración (ha)	0												
B-Recolección (tn)	0												
C-Comercialización (tn)	0												
CÓRDOBA													
A-Floración (ha)	9				10	80	10						
B-Recolección (tn)	9									25	60	15	
C-Comercialización (tn)	9									25	60	15	
GRANADA													
A-Floración (ha)	48				10	80	10						
B-Recolección (tn)	726								10	40	40	10	
C-Comercialización (tn)	254								10	40	40	10	
HUELVA													
A-Floración (ha)	1.050				60	40							
B-Recolección (tn)	26.589									25	60	15	
C-Comercialización (tn)	26.589									20	65	15	

C A Q U I

PROVINCIA Y COM. AUTÓNOMA	DATO	MES											
		Ene.	Feb.	Mar.	Abr.	May	Jun.	Jul.	Ago.	Sep.	Oct.	Nov	Dic.
JAÉN													
A-Floración (ha)	39					100							
B-Recolección (tn)	342								10	60	30		
C-Comercialización (tn)	339								10	60	30		
MÁLAGA													
A-Floración (ha)	38				10	80	10						
B-Recolección (tn)	459									25	60	15	
C-Comercialización (tn)	459									25	60	15	
SEVILLA													
A-Floración (ha)	165				10	80	10						
B-Recolección (tn)	177									30	70		
C-Comercialización (tn)	177									30	70		
ANDALUCÍA													
A-Floración (ha)	1.349				49	49	2						
B-Recolección (tn)	28.302								1	26	59	14	
C-Comercialización (tn)	27.827									21	64	15	
LAS PALMAS													
A-Floración (ha)	3	20	20							20	20	20	
B-Recolección (tn)	35									30	35	35	
C-Comercialización (tn)	35									30	35	35	
SANTA CRUZ DE TENERIFE													
A-Floración (ha)	1	20	20							20	20	20	
B-Recolección (tn)	13									30	35	35	
C-Comercialización (tn)	13									30	35	35	
CANARIAS													
A-Floración (ha)	4	20	20							20	20	20	
B-Recolección (tn)	48									30	35	35	
C-Comercialización (tn)	48									30	35	35	
TOTAL NACIONAL													
A-Floración (ha)	11.225				2	83	15						
B-Recolección (tn)	329.828								9	30	38	23	
C-Comercialización (tn)	296.429								9	30	38	23	

CAQUI

Floración, recolección y comercialización



[Volver a Contenido](#)

FRAMBUESO

PROVINCIA Y COM. AUTÓNOMA	DATO	MES											
		Ene.	Feb.	Mar.	Abr.	May	Jun.	Jul.	Ago.	Sep.	Oct.	Nov	Dic.
A CORUÑA													
A-Floración (ha)	0												
B-Recolección (tn)	0												
C-Comercialización (tn)	0												
LUGO													
A-Floración (ha)	0												
B-Recolección (tn)	0												
C-Comercialización (tn)	0												
OURENSE													
A-Floración (ha)	0												
B-Recolección (tn)	0												
C-Comercialización (tn)	0												
PONTEVEDRA													
A-Floración (ha)	0												
B-Recolección (tn)	0												
C-Comercialización (tn)	0												
GALICIA													
A-Floración (ha)	0												
B-Recolección (tn)	0												
C-Comercialización (tn)	0												
PRINCIPADO DE ASTURIAS													
A-Floración (ha)	5				50			10	20	15	5		
B-Recolección (tn)	11						30	20	10	20	15	5	
C-Comercialización (tn)	11						30	20	10	20	15	5	
CANTABRIA													
A-Floración (ha)	0												
B-Recolección (tn)	0												
C-Comercialización (tn)	0												
ÁLAVA													
A-Floración (ha)	0												
B-Recolección (tn)	0												
C-Comercialización (tn)	0												
GUIPÚZCOA													
A-Floración (ha)	0												
B-Recolección (tn)	0												
C-Comercialización (tn)	0												
VIZCAYA													
A-Floración (ha)	0												
B-Recolección (tn)	0												
C-Comercialización (tn)	0												
PAÍS VASCO													
A-Floración (ha)	0												
B-Recolección (tn)	0												
C-Comercialización (tn)	0												

F R A M B U E S O

PROVINCIA Y COM. AUTÓNOMA	DATO	MES											
		Ene.	Feb.	Mar.	Abr.	May	Jun.	Jul.	Ago.	Sep.	Oct.	Nov	Dic.
COMUNIDAD FORAL DE NAVARRA													
A-Floración (ha)	0												
B-Recolección (tn)	0												
C-Comercialización (tn)	0												
LA RIOJA													
A-Floración (ha)	0												
B-Recolección (tn)	0												
C-Comercialización (tn)	0												
HUESCA													
A-Floración (ha)	0												
B-Recolección (tn)	0												
C-Comercialización (tn)	0												
TERUEL													
A-Floración (ha)	0												
B-Recolección (tn)	0												
C-Comercialización (tn)	0												
ZARAGOZA													
A-Floración (ha)	0												
B-Recolección (tn)	0												
C-Comercialización (tn)	0												
ARAGÓN													
A-Floración (ha)	0												
B-Recolección (tn)	0												
C-Comercialización (tn)	0												
BARCELONA													
A-Floración (ha)	0												
B-Recolección (tn)	0												
C-Comercialización (tn)	0												
GIRONA													
A-Floración (ha)	0												
B-Recolección (tn)	0												
C-Comercialización (tn)	0												
LLEIDA													
A-Floración (ha)	0												
B-Recolección (tn)	0												
C-Comercialización (tn)	0												
TARRAGONA													
A-Floración (ha)	0												
B-Recolección (tn)	0												
C-Comercialización (tn)	0												
CATALUÑA													
A-Floración (ha)	0												
B-Recolección (tn)	0												
C-Comercialización (tn)	0												
ILLES BALEARES													
A-Floración (ha)	1				50	50							
B-Recolección (tn)	4						30	50	20				
C-Comercialización (tn)	4						30	50	20				
ÁVILA													
A-Floración (ha)	9						90	10					
B-Recolección (tn)	152								40	60			
C-Comercialización (tn)	152								40	60			
BURGOS													
A-Floración (ha)	0												
B-Recolección (tn)	0												
C-Comercialización (tn)	0												

F R A M B U E S O

PROVINCIA Y COM. AUTÓNOMA	DATO	MES											
		Ene.	Feb.	Mar.	Abr.	May	Jun.	Jul.	Ago.	Sep.	Oct.	Nov	Dic.
LEÓN													
A-Floración (ha)	11			30	40	30							
B-Recolección (tn)	15						20	20	20	20	20		
C-Comercialización (tn)	13						20	20	20	20	20		
PALENCIA													
A-Floración (ha)	0												
B-Recolección (tn)	0												
C-Comercialización (tn)	0												
SALAMANCA													
A-Floración (ha)	0												
B-Recolección (tn)	0												
C-Comercialización (tn)	0												
SEGOVIA													
A-Floración (ha)	9					50	50						
B-Recolección (tn)	36								50	50			
C-Comercialización (tn)	36								50	50			
SORIA													
A-Floración (ha)	0												
B-Recolección (tn)	0												
C-Comercialización (tn)	0												
VALLADOLID													
A-Floración (ha)	0												
B-Recolección (tn)	0												
C-Comercialización (tn)	0												
ZAMORA													
A-Floración (ha)	2						70	30					
B-Recolección (tn)	15								10	35	45	10	
C-Comercialización (tn)	15								10	35	45	10	
CASTILLA Y LEÓN													
A-Floración (ha)	31			11	14	24	15	31	5				
B-Recolección (tn)	218						1	1	30	54	13	1	
C-Comercialización (tn)	216						1	1	30	54	13	1	
COMUNIDAD DE MADRID													
A-Floración (ha)													
B-Recolección (tn)													
C-Comercialización (tn)													
ALBACETE													
A-Floración (ha)	0												
B-Recolección (tn)	0												
C-Comercialización (tn)	0												
CIUDAD REAL													
A-Floración (ha)	0												
B-Recolección (tn)	0												
C-Comercialización (tn)	0												
CUENCA													
A-Floración (ha)	0												
B-Recolección (tn)	0												
C-Comercialización (tn)	0												
GUADALAJARA													
A-Floración (ha)	0												
B-Recolección (tn)	0												
C-Comercialización (tn)	0												
TOLEDO													
A-Floración (ha)	0												
B-Recolección (tn)	0												
C-Comercialización (tn)	0												

F R A M B U E S O

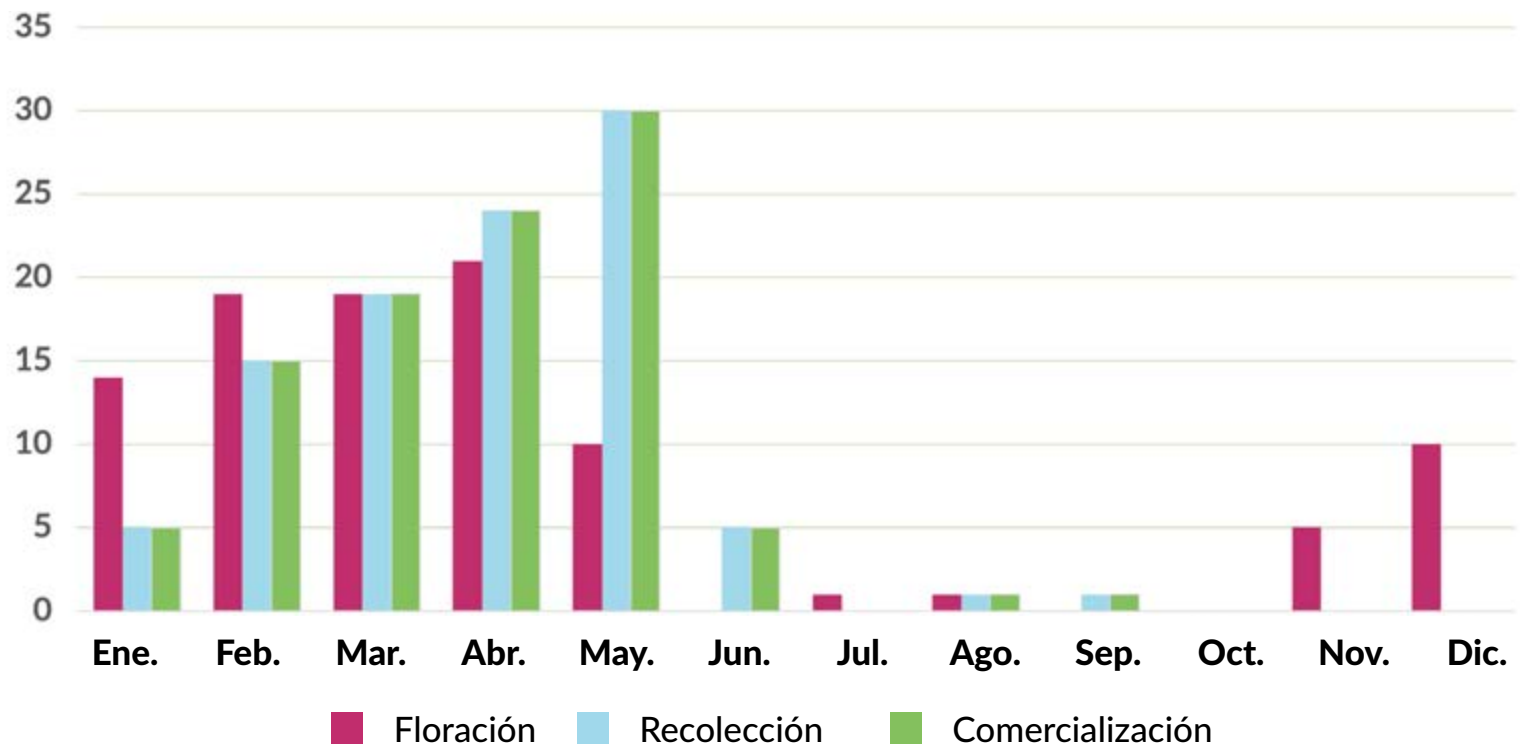
PROVINCIA Y COM. AUTÓNOMA	DATO	MES											
		Ene.	Feb.	Mar.	Abr.	May	Jun.	Jul.	Ago.	Sep.	Oct.	Nov	Dic.
CASTILLA - LA MANCHA													
A-Floración (ha)	0												
B-Recolección (tn)	0												
C-Comercialización (tn)	0												
ALICANTE													
A-Floración (ha)	0												
B-Recolección (tn)	0												
C-Comercialización (tn)	0												
CASTELLÓN													
A-Floración (ha)	0												
B-Recolección (tn)	0												
C-Comercialización (tn)	0												
VALENCIA													
A-Floración (ha)	0												
B-Recolección (tn)	0												
C-Comercialización (tn)	0												
COMUNITAT VALENCIANA													
A-Floración (ha)	0												
B-Recolección (tn)	0												
C-Comercialización (tn)	0												
REGIÓN DE MURCIA													
A-Floración (ha)	0												
B-Recolección (tn)	0												
C-Comercialización (tn)	0												
BADAJOS													
A-Floración (ha)	0												
B-Recolección (tn)	0												
C-Comercialización (tn)	0												
CÁCERES													
A-Floración (ha)	43				20	20		20	20	10	10		
B-Recolección (tn)	334					20	20		20	20	10	10	
C-Comercialización (tn)	334					20	20		20	20	10	10	
EXTREMADURA													
A-Floración (ha)	43				20	20		20	20	10	10		
B-Recolección (tn)	334					20	20		20	20	10	10	
C-Comercialización (tn)	334					20	20		20	20	10	10	
ALMERÍA													
A-Floración (ha)	0												
B-Recolección (tn)	0												
C-Comercialización (tn)	0												
CÁDIZ													
A-Floración (ha)	9	15	20	20	20	10						5	10
B-Recolección (tn)	90	5	15	20	25	30	5						
C-Comercialización (tn)	90	5	15	20	25	30	5						
CÓRDOBA													
A-Floración (ha)	0												
B-Recolección (tn)	0												
C-Comercialización (tn)	0												
GRANADA													
A-Floración (ha)	13	15	20	20	20	10						5	10
B-Recolección (tn)	106	5	15	20	25	30	5						
C-Comercialización (tn)	98	5	15	20	25	30	5						
HUELVA													
A-Floración (ha)	1.688	15	20	20	20	10						5	10
B-Recolección (tn)	16.954	5	15	20	25	30	5						
C-Comercialización (tn)	16.954	5	15	20	25	30	5						

F R A M B U E S O

PROVINCIA Y COM. AUTÓNOMA	DATO	MES											
		Ene.	Feb.	Mar.	Abr.	May	Jun.	Jul.	Ago.	Sep.	Oct.	Nov	Dic.
JAÉN													
A-Floración (ha)	0												
B-Recolección (tn)	0												
C-Comercialización (tn)	0												
MÁLAGA													
A-Floración (ha)	0												
B-Recolección (tn)	0												
C-Comercialización (tn)	0												
SEVILLA													
A-Floración (ha)	1	15	20	20	20	10						5	10
B-Recolección (tn)	9	5	15	20	25	30	5						
C-Comercialización (tn)	9	5	15	20	25	30	5						
ANDALUCÍA													
A-Floración (ha)	1.711	15	20	20	20	10						5	10
B-Recolección (tn)	17.159	5	15	20	25	30	5						
C-Comercialización (tn)	17.151	5	15	20	25	30	5						
LAS PALMAS													
A-Floración (ha)	0												
B-Recolección (tn)	0												
C-Comercialización (tn)	0												
SANTA CRUZ DE TENERIFE													
A-Floración (ha)	0												
B-Recolección (tn)	0												
C-Comercialización (tn)	0												
CANARIAS													
A-Floración (ha)	0												
B-Recolección (tn)	0												
C-Comercialización (tn)	0												
TOTAL NACIONAL													
A-Floración (ha)	1.791	14	19	19	21	10		1	1			5	10
B-Recolección (tn)	17.726	5	15	19	24	30	5		1	1			
C-Comercialización (tn)	17.716	5	15	19	24	30	5		1	1			

F R A M B U E S O

Floración, recolección y comercialización



[Volver a Contenido](#)

ARÁNDANO

PROVINCIA Y COM. AUTÓNOMA	DATO	MES											
		Ene.	Feb.	Mar.	Abr.	May	Jun.	Jul.	Ago.	Sep.	Oct.	Nov	Dic.
A CORUÑA													
A-Floración (ha)	0												
B-Recolección (tn)	0												
C-Comercialización (tn)	0												
LUGO													
A-Floración (ha)	0												
B-Recolección (tn)	0												
C-Comercialización (tn)	0												
OURENSE													
A-Floración (ha)	0												
B-Recolección (tn)	0												
C-Comercialización (tn)	0												
PONTEVEDRA													
A-Floración (ha)	0												
B-Recolección (tn)	0												
C-Comercialización (tn)	0												
GALICIA													
A-Floración (ha)	0												
B-Recolección (tn)	0												
C-Comercialización (tn)	0												
PRINCIPADO DE ASTURIAS													
A-Floración (ha)	98				60	40							
B-Recolección (tn)	224						5	30	30	30	5		
C-Comercialización (tn)	224						5	30	30	30	5		
CANTABRIA													
A-Floración (ha)	0												
B-Recolección (tn)	0												
C-Comercialización (tn)	0												
ÁLAVA													
A-Floración (ha)	0												
B-Recolección (tn)	0												
C-Comercialización (tn)	0												
GUIPÚZCOA													
A-Floración (ha)	0												
B-Recolección (tn)	0												
C-Comercialización (tn)	0												
VIZCAYA													
A-Floración (ha)	0												
B-Recolección (tn)	0												
C-Comercialización (tn)	0												
PAÍS VASCO													
A-Floración (ha)	0												
B-Recolección (tn)	0												
C-Comercialización (tn)	0												

ARÁNDANO

PROVINCIA Y COM. AUTÓNOMA	DATO	MES											
		Ene.	Feb.	Mar.	Abr.	May	Jun.	Jul.	Ago.	Sep.	Oct.	Nov	Dic.
COMUNIDAD FORAL DE NAVARRA													
A-Floración (ha)	0												
B-Recolección (tn)	0												
C-Comercialización (tn)	0												
LA RIOJA													
A-Floración (ha)	0												
B-Recolección (tn)	0												
C-Comercialización (tn)	0												
HUESCA													
A-Floración (ha)	0												
B-Recolección (tn)	0												
C-Comercialización (tn)	0												
TERUEL													
A-Floración (ha)	0												
B-Recolección (tn)	0												
C-Comercialización (tn)	0												
ZARAGOZA													
A-Floración (ha)	0												
B-Recolección (tn)	0												
C-Comercialización (tn)	0												
ARAGÓN													
A-Floración (ha)	0												
B-Recolección (tn)	0												
C-Comercialización (tn)	0												
BARCELONA													
A-Floración (ha)	0												
B-Recolección (tn)	0												
C-Comercialización (tn)	0												
GIRONA													
A-Floración (ha)	0												
B-Recolección (tn)	0												
C-Comercialización (tn)	0												
LLEIDA													
A-Floración (ha)	0												
B-Recolección (tn)	0												
C-Comercialización (tn)	0												
TARRAGONA													
A-Floración (ha)	0												
B-Recolección (tn)	0												
C-Comercialización (tn)	0												
CATALUÑA													
A-Floración (ha)	0												
B-Recolección (tn)	0												
C-Comercialización (tn)	0												
ILLES BALEARES													
A-Floración (ha)	0												
B-Recolección (tn)	0												
C-Comercialización (tn)	0												
ÁVILA													
A-Floración (ha)	0												
B-Recolección (tn)	0												
C-Comercialización (tn)	0												
BURGOS													
A-Floración (ha)	0												
B-Recolección (tn)	0												
C-Comercialización (tn)	0												

ARÁNDANO

PROVINCIA Y COM. AUTÓNOMA	DATO	MES											
		Ene.	Feb.	Mar.	Abr.	May	Jun.	Jul.	Ago.	Sep.	Oct.	Nov	Dic.
LEÓN													
A-Floración (ha)	0												
B-Recolección (tn)	0												
C-Comercialización (tn)	0												
PALENCIA													
A-Floración (ha)	0												
B-Recolección (tn)	0												
C-Comercialización (tn)	0												
SALAMANCA													
A-Floración (ha)	0												
B-Recolección (tn)	0												
C-Comercialización (tn)	0												
SEGOVIA													
A-Floración (ha)	4					80	20						
B-Recolección (tn)	12								50	50			
C-Comercialización (tn)	12								50	50			
SORIA													
A-Floración (ha)	0												
B-Recolección (tn)	0												
C-Comercialización (tn)	0												
VALLADOLID													
A-Floración (ha)	0												
B-Recolección (tn)	0												
C-Comercialización (tn)	0												
ZAMORA													
A-Floración (ha)	0												
B-Recolección (tn)	0												
C-Comercialización (tn)	0												
CASTILLA Y LEÓN													
A-Floración (ha)	4					80	20						
B-Recolección (tn)	12								50	50			
C-Comercialización (tn)	12								50	50			
COMUNIDAD DE MADRID													
A-Floración (ha)													
B-Recolección (tn)													
C-Comercialización (tn)													
ALBACETE													
A-Floración (ha)	0												
B-Recolección (tn)	0												
C-Comercialización (tn)	0												
CIUDAD REAL													
A-Floración (ha)	0												
B-Recolección (tn)	0												
C-Comercialización (tn)	0												
CUENCA													
A-Floración (ha)	0												
B-Recolección (tn)	0												
C-Comercialización (tn)	0												
GUADALAJARA													
A-Floración (ha)	0												
B-Recolección (tn)	0												
C-Comercialización (tn)	0												
TOLEDO													
A-Floración (ha)	0												
B-Recolección (tn)	0												
C-Comercialización (tn)	0												

ARÁNDANO

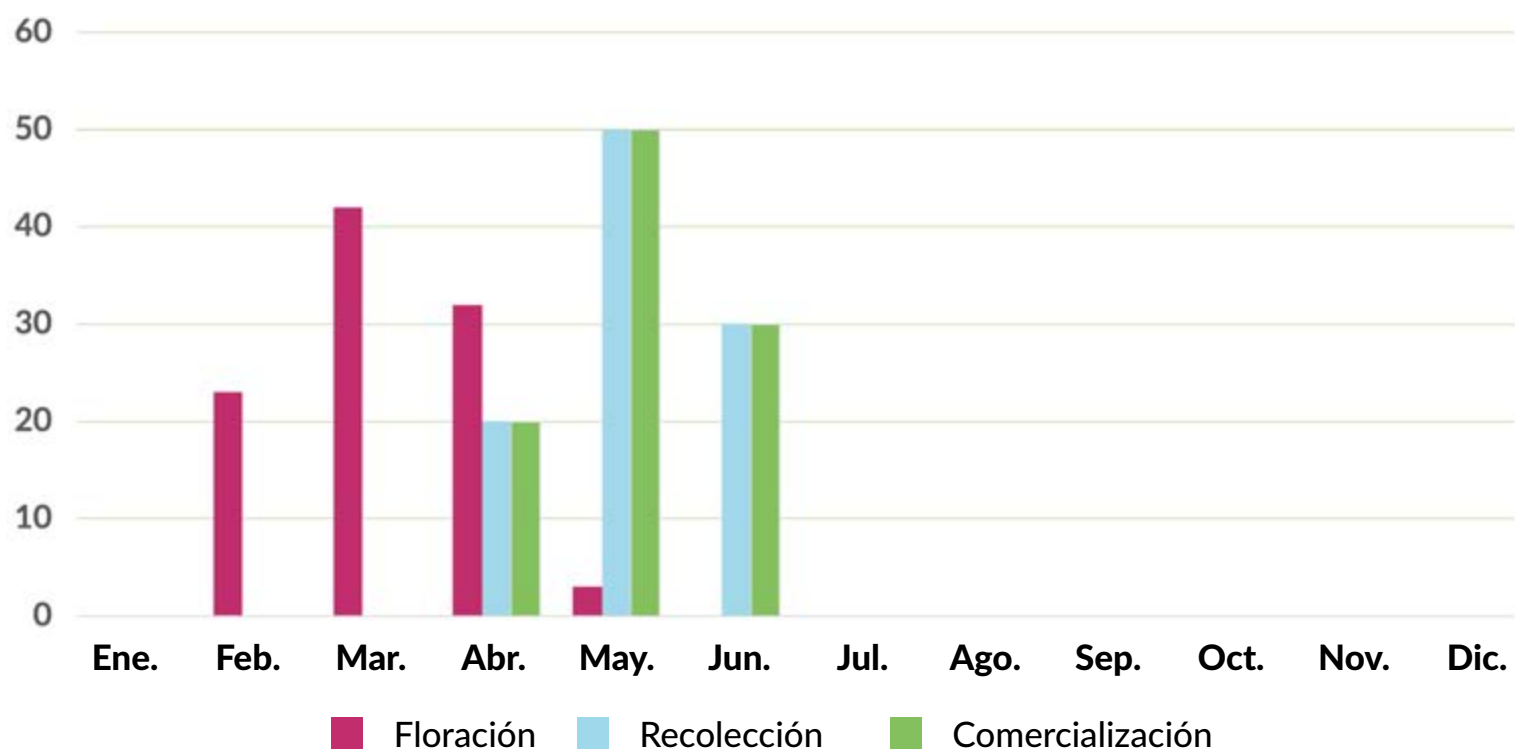
PROVINCIA Y COM. AUTÓNOMA	DATO	MES											
		Ene.	Feb.	Mar.	Abr.	May	Jun.	Jul.	Ago.	Sep.	Oct.	Nov	Dic.
CASTILLA - LA MANCHA													
A-Floración (ha)	0												
B-Recolección (tn)	0												
C-Comercialización (tn)	0												
ALICANTE													
A-Floración (ha)	0												
B-Recolección (tn)	0												
C-Comercialización (tn)	0												
CASTELLÓN													
A-Floración (ha)	0												
B-Recolección (tn)	0												
C-Comercialización (tn)	0												
VALENCIA													
A-Floración (ha)	0												
B-Recolección (tn)	0												
C-Comercialización (tn)	0												
COMUNITAT VALENCIANA													
A-Floración (ha)	0												
B-Recolección (tn)	0												
C-Comercialización (tn)	0												
REGIÓN DE MURCIA													
A-Floración (ha)	0												
B-Recolección (tn)	0												
C-Comercialización (tn)	0												
BADAJOS													
A-Floración (ha)	1			100									
B-Recolección (tn)	2					10	30	30	30				
C-Comercialización (tn)	2					10	30	30	30				
CÁCERES													
A-Floración (ha)	7			20	80								
B-Recolección (tn)	16						20	50	30				
C-Comercialización (tn)	16						20	50	30				
EXTREMADURA													
A-Floración (ha)	8			30	70								
B-Recolección (tn)	18					1	21	48	30				
C-Comercialización (tn)	18					1	21	48	30				
ALMERÍA													
A-Floración (ha)	0												
B-Recolección (tn)	0												
C-Comercialización (tn)	0												
CÁDIZ													
A-Floración (ha)	0												
B-Recolección (tn)	0												
C-Comercialización (tn)	0												
CÓRDOBA													
A-Floración (ha)	0												
B-Recolección (tn)	0												
C-Comercialización (tn)	0												
GRANADA													
A-Floración (ha)	0												
B-Recolección (tn)	0												
C-Comercialización (tn)	0												
HUELVA													
A-Floración (ha)	1.265		25	45	30								
B-Recolección (tn)	22.738				20	50	30						
C-Comercialización (tn)	22.738				20	50	30						

A R Á N D A N O

PROVINCIA Y COM. AUTÓNOMA	DATO	MES											
		Ene.	Feb.	Mar.	Abr.	May	Jun.	Jul.	Ago.	Sep.	Oct.	Nov	Dic.
JAÉN													
A-Floración (ha)	0												
B-Recolección (tn)	0												
C-Comercialización (tn)	0												
MÁLAGA													
A-Floración (ha)	0												
B-Recolección (tn)	0												
C-Comercialización (tn)	0												
SEVILLA													
A-Floración (ha)	0												
B-Recolección (tn)	0												
C-Comercialización (tn)	0												
ANDALUCÍA													
A-Floración (ha)	1.265		25	45	30								
B-Recolección (tn)	22.738				20	50	30						
C-Comercialización (tn)	22.738				20	50	30						
LAS PALMAS													
A-Floración (ha)	0												
B-Recolección (tn)	0												
C-Comercialización (tn)	0												
SANTA CRUZ DE TENERIFE													
A-Floración (ha)	0												
B-Recolección (tn)	0												
C-Comercialización (tn)	0												
CANARIAS													
A-Floración (ha)	0												
B-Recolección (tn)	0												
C-Comercialización (tn)	0												
TOTAL NACIONAL													
A-Floración (ha)	1.375		23	42	32	3							
B-Recolección (tn)	22.992				20	50	30						
C-Comercialización (tn)	22.992				20	50	30						

ARÁNDANO

Floración, recolección y comercialización



[Volver a Contenido](#)

ALMENDRO

PROVINCIA Y COM. AUTÓNOMA	DATO	MES											
		Ene.	Feb.	Mar.	Abr.	May	Jun.	Jul.	Ago.	Sep.	Oct.	Nov	Dic.
A CORUÑA													
A-Floración (ha)	0												
B-Recolección (tn)	0												
C-Comercialización (tn)	0												
LUGO													
A-Floración (ha)	0												
B-Recolección (tn)	0												
C-Comercialización (tn)	0												
OURENSE													
A-Floración (ha)	0												
B-Recolección (tn)	0												
C-Comercialización (tn)	0												
PONTEVEDRA													
A-Floración (ha)	0												
B-Recolección (tn)	0												
C-Comercialización (tn)	0												
GALICIA													
A-Floración (ha)	0												
B-Recolección (tn)	0												
C-Comercialización (tn)	0												
PRINCIPADO DE ASTURIAS													
A-Floración (ha)	0												
B-Recolección (tn)	0												
C-Comercialización (tn)	0												
CANTABRIA													
A-Floración (ha)	3			25	75								
B-Recolección (tn)	4								25	75			
C-Comercialización (tn)	4									10	70	20	
ÁLAVA													
A-Floración (ha)	75		20	80									
B-Recolección (tn)	102								30	60	10		
C-Comercialización (tn)	42								10	35	50	5	
GUIPÚZCOA													
A-Floración (ha)	0												
B-Recolección (tn)	0												
C-Comercialización (tn)	0												
VIZCAYA													
A-Floración (ha)	0												
B-Recolección (tn)	0												
C-Comercialización (tn)	0												
PAÍS VASCO													
A-Floración (ha)	75		20	80									
B-Recolección (tn)	102								30	60	10		
C-Comercialización (tn)	42								10	35	50	5	

ALMENDRO

PROVINCIA Y COM. AUTÓNOMA	DATO	MES											
		Ene.	Feb.	Mar.	Abr.	May	Jun.	Jul.	Ago.	Sep.	Oct.	Nov	Dic.
COMUNIDAD FORAL DE NAVARRA													
A-Floración (ha)	3.305		10	85	5								
B-Recolección (tn)	3.382							50	50				
C-Comercialización (tn)	3.342							50	50				
LA RIOJA													
A-Floración (ha)	6.059		75	20	5								
B-Recolección (tn)	3.356								10	80	10		
C-Comercialización (tn)	3.248	20	15	10					5	10	15	25	
HUESCA													
A-Floración (ha)	9.496		40	60									
B-Recolección (tn)	7.722							5	65	30			
C-Comercialización (tn)	7.722	5	5	5	5	5	5	5	5	20	20	10	10
TERUEL													
A-Floración (ha)	20.638		30	70									
B-Recolección (tn)	11.431							5	65	30			
C-Comercialización (tn)	11.390	5	5	5	5	5	5	5	5	20	20	10	10
ZARAGOZA													
A-Floración (ha)	33.397		50	50									
B-Recolección (tn)	23.791							5	65	30			
C-Comercialización (tn)	23.791	5	5	5	5	5	5	5	5	20	20	10	10
ARAGÓN													
A-Floración (ha)	63.531		42	58									
B-Recolección (tn)	42.944							5	65	30			
C-Comercialización (tn)	42.903	5	5	5	5	5	5	5	5	20	20	10	10
BARCELONA													
A-Floración (ha)	794	25	60	15									
B-Recolección (tn)	381								10	50	40		
C-Comercialización (tn)	362	20	15	10						15	20	20	
GIRONA													
A-Floración (ha)	29	20	70	10									
B-Recolección (tn)	17								20	40	40		
C-Comercialización (tn)	17	10	10						20	20	20	20	
LLEIDA													
A-Floración (ha)	16.559		60	40									
B-Recolección (tn)	7.407									60	40		
C-Comercialización (tn)	7.259	20	20	15	10							15	20
TARRAGONA													
A-Floración (ha)	18.876	5	35	60									
B-Recolección (tn)	7.315							15	75	10			
C-Comercialización (tn)	7.315							10	40	30	20		
CATALUÑA													
A-Floración (ha)	36.258	3	47	50									
B-Recolección (tn)	15.120							7	36	36	21		
C-Comercialización (tn)	14.953	10	10	8	5			5	19	15	18	10	
ILLES BALEARES													
A-Floración (ha)	16.384	20	50	30									
B-Recolección (tn)	7.634							30	50	20			
C-Comercialización (tn)	7.634								50	50			
ÁVILA													
A-Floración (ha)	14		60	30	10								
B-Recolección (tn)	12								90	10			
C-Comercialización (tn)	9									50	30	20	
BURGOS													
A-Floración (ha)	71		30	50	20								
B-Recolección (tn)	68							10	70	20			
C-Comercialización (tn)	34							5	55	20	20		

ALMENDRO

PROVINCIA Y COM. AUTÓNOMA	DATO	MES											
		Ene.	Feb.	Mar.	Abr.	May	Jun.	Jul.	Ago.	Sep.	Oct.	Nov	Dic.
LEÓN													
A-Floración (ha)	15			20	80								
B-Recolección (tn)	18								30	70			
C-Comercialización (tn)	16								30	70			
PALENCIA													
A-Floración (ha)	7		20	80									
B-Recolección (tn)	34								40	40	20		
C-Comercialización (tn)	28								20	50	15	15	
SALAMANCA													
A-Floración (ha)	652			50	50								
B-Recolección (tn)	273									100			
C-Comercialización (tn)	246									100			
SEGOVIA													
A-Floración (ha)	26		50	50									
B-Recolección (tn)	47							50	50				
C-Comercialización (tn)	47							50	50				
SORIA													
A-Floración (ha)	382			80	20								
B-Recolección (tn)	203								60	40			
C-Comercialización (tn)	203								40	40	20		
VALLADOLID													
A-Floración (ha)	34		50	50									
B-Recolección (tn)	41								50	50			
C-Comercialización (tn)	40								50	50			
ZAMORA													
A-Floración (ha)	115		15	85									
B-Recolección (tn)	83							10	70	20			
C-Comercialización (tn)	79							10	70	20			
CASTILLA Y LEÓN													
A-Floración (ha)	1.316		6	61	33								
B-Recolección (tn)	779						1	10	34	54	1		
C-Comercialización (tn)	702							7	28	57	7	1	
COMUNIDAD DE MADRID													
A-Floración (ha)	530		100										
B-Recolección (tn)	498								100				
C-Comercialización (tn)	398	5	5						20	40	20	10	
ALBACETE													
A-Floración (ha)	33.175		20	75	5								
B-Recolección (tn)	11.989							20	75	5			
C-Comercialización (tn)	11.986	5	5						60	20	5	5	
CIUDAD REAL													
A-Floración (ha)	4.702		30	70									
B-Recolección (tn)	5.071							10	90				
C-Comercialización (tn)	5.011								40	30	20	10	
CUENCA													
A-Floración (ha)	13.626		20	75	5								
B-Recolección (tn)	5.890							20	75	5			
C-Comercialización (tn)	4.115	5	5						60	20	5	5	
GUADALAJARA													
A-Floración (ha)	122		30	70									
B-Recolección (tn)	144							50	50				
C-Comercialización (tn)	144								25	25	25	25	
TOLEDO													
A-Floración (ha)	7.858	5	35	50	10								
B-Recolección (tn)	5.906							60	40				
C-Comercialización (tn)	5.906	10	5						15	30	25	15	

ALMENDRO

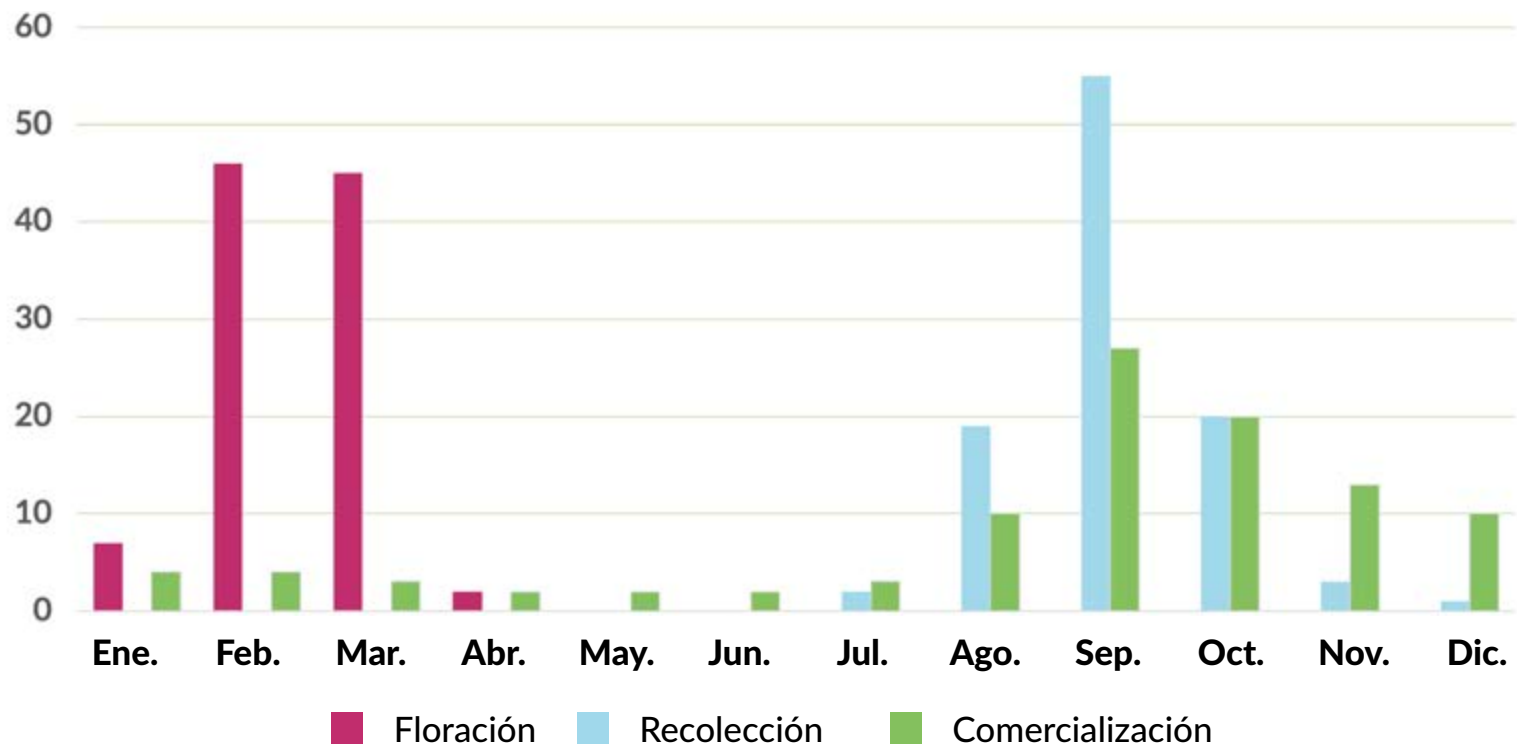
PROVINCIA Y COM. AUTÓNOMA	DATO	MES											
		Ene.	Feb.	Mar.	Abr.	May	Jun.	Jul.	Ago.	Sep.	Oct.	Nov	Dic.
CASTILLA - LA MANCHA													
A-Floración (ha)	59.483	1	23	71	5								
B-Recolección (tn)	29.000							27	70	3			
C-Comercialización (tn)	27.162	5	4						47	24	12	8	
ALICANTE													
A-Floración (ha)	22.377	15	25	60									
B-Recolección (tn)	12.111						25	35	40				
C-Comercialización (tn)	11.918						20	30	30	10	10		
CASTELLÓN													
A-Floración (ha)	36.449	10	50	40									
B-Recolección (tn)	7.342							10	80	10			
C-Comercialización (tn)	7.081							10	60	10	20		
VALENCIA													
A-Floración (ha)	29.341	20	40	40									
B-Recolección (tn)	9.986							10	75	15			
C-Comercialización (tn)	9.048									35	35	30	
COMUNITAT VALENCIANA													
A-Floración (ha)	88.167	15	40	45									
B-Recolección (tn)	29.439						10	20	62	8			
C-Comercialización (tn)	28.047						8	15	28	18	21	10	
REGIÓN DE MURCIA													
A-Floración (ha)	66.735		38	55	7								
B-Recolección (tn)	20.238							25	50	25			
C-Comercialización (tn)	20.238	5	5	5	5	5	5	5	5	5	15	20	20
BADAJOS													
A-Floración (ha)	2.617		20	60	20								
B-Recolección (tn)	2.232							50	50				
C-Comercialización (tn)	2.232	10	10	10	10						20	20	20
CÁCERES													
A-Floración (ha)	379		10	70	20								
B-Recolección (tn)	327							50	50				
C-Comercialización (tn)	327	10	10	10	10						20	20	20
EXTREMADURA													
A-Floración (ha)	2.996		19	61	20								
B-Recolección (tn)	2.559							50	50				
C-Comercialización (tn)	2.559	10	10	10	10						20	20	20
ALMERÍA													
A-Floración (ha)	51.933	10	50	40									
B-Recolección (tn)	10.254							10	70	20			
C-Comercialización (tn)	10.155	5	5	8	5	7		4	18	38	8	2	
CÁDIZ													
A-Floración (ha)	220	20	60	20									
B-Recolección (tn)	216							50	40	10			
C-Comercialización (tn)	216							50	40	10			
CÓRDOBA													
A-Floración (ha)	863	20	60	20									
B-Recolección (tn)	759							40	40	20			
C-Comercialización (tn)	759							40	40	20			
GRANADA													
A-Floración (ha)	72.387	15	75	10									
B-Recolección (tn)	26.478							20	40	20	10	10	
C-Comercialización (tn)	23.802							20	40	20	10	10	
HUELVA													
A-Floración (ha)	231	5	60	20	15								
B-Recolección (tn)	202							40	40	20			
C-Comercialización (tn)	202							10	30	30	20	10	

ALMENDRO

PROVINCIA Y COM. AUTÓNOMA	DATO	MES											
		Ene.	Feb.	Mar.	Abr.	May	Jun.	Jul.	Ago.	Sep.	Oct.	Nov	Dic.
JAÉN													
A-Floración (ha)	2.956	10	60	30									
B-Recolección (tn)	1.672							50	50				
C-Comercialización (tn)	1.666							10	30	50	10		
MÁLAGA													
A-Floración (ha)	15.794	10	40	50									
B-Recolección (tn)	3.754							50	40	10			
C-Comercialización (tn)	3.754							50	40	10			
SEVILLA													
A-Floración (ha)	1.868	20	60	20									
B-Recolección (tn)	3.214							50	40	10			
C-Comercialización (tn)	3.214							50	40	10			
ANDALUCÍA													
A-Floración (ha)	146.252	13	61	26									
B-Recolección (tn)	46.549							24	46	18	6	6	
C-Comercialización (tn)	43.768	1	1	2	1	2		21	34	24	8	6	
LAS PALMAS													
A-Floración (ha)	34	10	20	50	20								
B-Recolección (tn)	174								75	25			
C-Comercialización (tn)	174								30	50	20		
SANTA CRUZ DE TENERIFE													
A-Floración (ha)	152	10	20	50	20								
B-Recolección (tn)	74								75	25			
C-Comercialización (tn)	71								30	50	20		
CANARIAS													
A-Floración (ha)	186	10	20	50	20								
B-Recolección (tn)	248								75	25			
C-Comercialización (tn)	245								30	50	20		
TOTAL NACIONAL													
A-Floración (ha)	491.280	7	46	45	2								
B-Recolección (tn)	201.852							2	19	55	20	3	1
C-Comercialización (tn)	195.245	4	4	3	2	2	2	3	10	27	20	13	10

ALMENDRO

Floración, recolección y comercialización



[Volver a Contenido](#)

NOGAL

PROVINCIA Y COM. AUTÓNOMA	DATO	MES											
		Ene.	Feb.	Mar.	Abr.	May	Jun.	Jul.	Ago.	Sep.	Oct.	Nov	Dic.
A CORUÑA													
A-Floración (ha)	147	100											
B-Recolección (tn)	742								25	75			
C-Comercialización (tn)	520								25	50	25		
LUGO													
A-Floración (ha)	253	100											
B-Recolección (tn)	1.113								25	75			
C-Comercialización (tn)	791								25	50	25		
OURENSE													
A-Floración (ha)	135	100											
B-Recolección (tn)	778								20	60	20		
C-Comercialización (tn)	545								20	60	20		
PONTEVEDRA													
A-Floración (ha)	28	100											
B-Recolección (tn)	160								25	50	25		
C-Comercialización (tn)	112								25	50	25		
GALICIA													
A-Floración (ha)	563	100											
B-Recolección (tn)	2.793								24	69	7		
C-Comercialización (tn)	1.968								24	52	24		
PRINCIPADO DE ASTURIAS													
A-Floración (ha)	0			40	60								
B-Recolección (tn)	50								40	60			
C-Comercialización (tn)	44								30	45	20	5	
CANTABRIA													
A-Floración (ha)	2			80	20								
B-Recolección (tn)	16								40	60			
C-Comercialización (tn)	15									10	70	20	
ÁLAVA													
A-Floración (ha)	9			5	95								
B-Recolección (tn)	74								40	60			
C-Comercialización (tn)	7	20	15	10	10					5	15	25	
GUIPÚZCOA													
A-Floración (ha)	47			10	90								
B-Recolección (tn)	301								70	30			
C-Comercialización (tn)	48	20	15	10	10					5	15	25	
VIZCAYA													
A-Floración (ha)	63			10	90								
B-Recolección (tn)	234								70	30			
C-Comercialización (tn)	19	20	15	10	10					5	15	25	
PAÍS VASCO													
A-Floración (ha)	119			10	90								
B-Recolección (tn)	609								66	34			
C-Comercialización (tn)	74	20	15	10	10					5	15	25	

NOGAL

PROVINCIA Y COM. AUTÓNOMA	DATO	MES											
		Ene.	Feb.	Mar.	Abr.	May	Jun.	Jul.	Ago.	Sep.	Oct.	Nov	Dic.
COMUNIDAD FORAL DE NAVARRA													
A-Floración (ha)	242			50	50								
B-Recolección (tn)	462								50	50			
C-Comercialización (tn)	382								50	50			
LA RIOJA													
A-Floración (ha)	331				60	40							
B-Recolección (tn)	345									70	30		
C-Comercialización (tn)	252	5	5	5	5	5				15	30	30	
HUESCA													
A-Floración (ha)	125			80	20								
B-Recolección (tn)	762								10	50	40		
C-Comercialización (tn)	762								10	50	40		
TERUEL													
A-Floración (ha)	94			80	20								
B-Recolección (tn)	126								20	60	20		
C-Comercialización (tn)	112	5	5							20	50	20	
ZARAGOZA													
A-Floración (ha)	105			80	20								
B-Recolección (tn)	203									60	40		
C-Comercialización (tn)	203										60	40	
ARAGÓN													
A-Floración (ha)	324			80	20								
B-Recolección (tn)	1.091								9	53	38		
C-Comercialización (tn)	1.077	1	1						7	37	44	10	
BARCELONA													
A-Floración (ha)	79			10	90								
B-Recolección (tn)	101								50	50			
C-Comercialización (tn)	100	20	15	10						15	20	20	
GIRONA													
A-Floración (ha)	204			100									
B-Recolección (tn)	376									70	30		
C-Comercialización (tn)	376	20	20	15	10						15	20	
LLEIDA													
A-Floración (ha)	415			100									
B-Recolección (tn)	1.078									70	30		
C-Comercialización (tn)	1.033	20	20	15	10						15	20	
TARRAGONA													
A-Floración (ha)	247				50	50							
B-Recolección (tn)	517								30	70			
C-Comercialización (tn)	344								20	60	10	10	
CATALUÑA													
A-Floración (ha)	945			66	21	13							
B-Recolección (tn)	2.072								10	69	21		
C-Comercialización (tn)	1.853	16	16	12	8				4	12	14	18	
ILLES BALEARES													
A-Floración (ha)	5	20	50	30									
B-Recolección (tn)	4							30	50	20			
C-Comercialización (tn)	4								50	50			
ÁVILA													
A-Floración (ha)	4				60	40							
B-Recolección (tn)	50								10	70	20		
C-Comercialización (tn)	46	10								10	50	30	
BURGOS													
A-Floración (ha)	83			80	20								
B-Recolección (tn)	67								30	60	10		
C-Comercialización (tn)	33								30	50	15	5	

NOGAL

PROVINCIA Y COM. AUTÓNOMA	DATO	MES											
		Ene.	Feb.	Mar.	Abr.	May	Jun.	Jul.	Ago.	Sep.	Oct.	Nov	Dic.
LEÓN													
A-Floración (ha)	2				100								
B-Recolección (tn)	129									50	50		
C-Comercialización (tn)	120									50	50		
PALENCIA													
A-Floración (ha)	5				80	20							
B-Recolección (tn)	6								20	40	40		
C-Comercialización (tn)	6								10	40	25	25	
SALAMANCA													
A-Floración (ha)	15			50	50								
B-Recolección (tn)	18									100			
C-Comercialización (tn)	9									100			
SEGOVIA													
A-Floración (ha)	1				50	50							
B-Recolección (tn)	4								50	50			
C-Comercialización (tn)	4								50	50			
SORIA													
A-Floración (ha)	6				20	80							
B-Recolección (tn)	4									100			
C-Comercialización (tn)	4									80	20		
VALLADOLID													
A-Floración (ha)	87					100							
B-Recolección (tn)	147										100		
C-Comercialización (tn)	146	9	9	8	8	8	8	8	8	8	8	9	9
ZAMORA													
A-Floración (ha)	18				100								
B-Recolección (tn)	90									30	70		
C-Comercialización (tn)	85									30	70		
CASTILLA Y LEÓN													
A-Floración (ha)	221			3	45	51	1						
B-Recolección (tn)	515									11	73	16	
C-Comercialización (tn)	453	4	3	3	3	3	3	3	3	10	36	22	7
COMUNIDAD DE MADRID													
A-Floración (ha)													
B-Recolección (tn)													
C-Comercialización (tn)													
ALBACETE													
A-Floración (ha)	455			10	40	50							
B-Recolección (tn)	730									5	90	5	
C-Comercialización (tn)	728	5									70	20	5
CIUDAD REAL													
A-Floración (ha)	80				40	60							
B-Recolección (tn)	81									50	50		
C-Comercialización (tn)	67	10								20	30	20	20
CUENCA													
A-Floración (ha)	215			10	40	50							
B-Recolección (tn)	151									5	90	5	
C-Comercialización (tn)	123	5									70	20	5
GUADALAJARA													
A-Floración (ha)	137				80	20							
B-Recolección (tn)	144										100		
C-Comercialización (tn)	144											50	50
TOLEDO													
A-Floración (ha)	166				35	50	15						
B-Recolección (tn)	206									40	50	10	
C-Comercialización (tn)	206	10									40	30	20

NOGAL

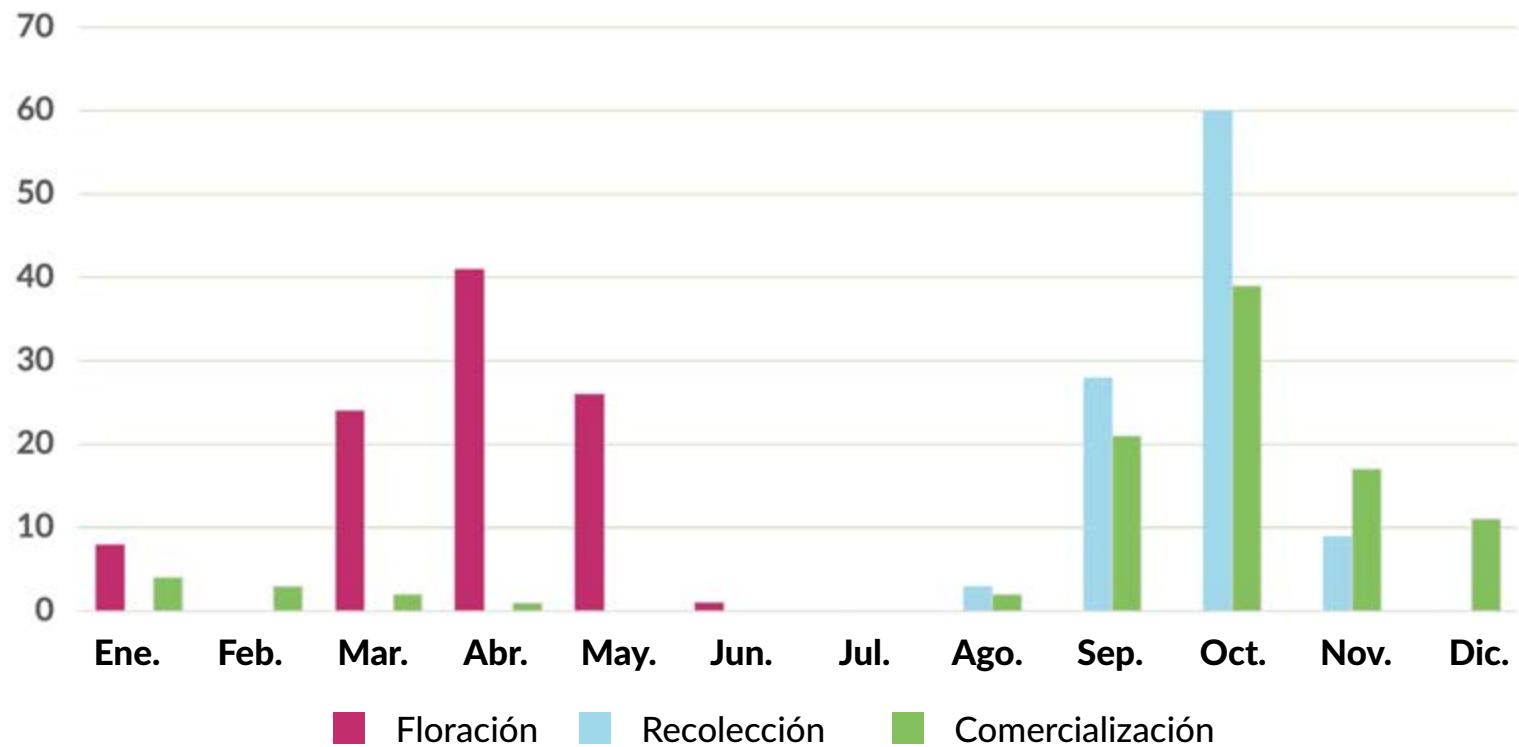
PROVINCIA Y COM. AUTÓNOMA	DATO	MES											
		Ene.	Feb.	Mar.	Abr.	May	Jun.	Jul.	Ago.	Sep.	Oct.	Nov	Dic.
CASTILLA - LA MANCHA													
A-Floración (ha)	1.053			6	44	48	2						
B-Recolección (tn)	1.312								13	82	5		
C-Comercialización (tn)	1.268	6							1	55	25	13	
ALICANTE													
A-Floración (ha)	79				15	85							
B-Recolección (tn)	128								5	90	5		
C-Comercialización (tn)	114								5	90	5		
CASTELLÓN													
A-Floración (ha)	242				40	60							
B-Recolección (tn)	58								40	60			
C-Comercialización (tn)	53								30	50	20		
VALENCIA													
A-Floración (ha)	577				30	70							
B-Recolección (tn)	428								40	60			
C-Comercialización (tn)	424									90	10		
COMUNITAT VALENCIANA													
A-Floración (ha)	898				31	69							
B-Recolección (tn)	614								33	66	1		
C-Comercialización (tn)	591								4	86	10		
REGIÓN DE MURCIA													
A-Floración (ha)	222				35	35	30						
B-Recolección (tn)	323								10	75	15		
C-Comercialización (tn)	323	10	10	5	5				5	15	25	25	
BADAJOS													
A-Floración (ha)	647			20	80								
B-Recolección (tn)	1.804								10	60	30		
C-Comercialización (tn)	1.804								10	60	30		
CÁCERES													
A-Floración (ha)	62			10	90								
B-Recolección (tn)	452								10	60	30		
C-Comercialización (tn)	452								10	60	30		
EXTREMADURA													
A-Floración (ha)	709			19	81								
B-Recolección (tn)	2.256								10	60	30		
C-Comercialización (tn)	2.256								10	60	30		
ALMERÍA													
A-Floración (ha)	86				80	20							
B-Recolección (tn)	472								30	60	10		
C-Comercialización (tn)	442	10	5						10	30	20	15	10
CÁDIZ													
A-Floración (ha)	6				80	20							
B-Recolección (tn)	29								30	60	10		
C-Comercialización (tn)	29	10	5						10	30	20	15	10
CÓRDOBA													
A-Floración (ha)	17				80	20							
B-Recolección (tn)	23								30	60	10		
C-Comercialización (tn)	23	10	5						10	30	20	15	10
GRANADA													
A-Floración (ha)	601			30	70								
B-Recolección (tn)	1.031								30	70			
C-Comercialización (tn)	773								10	20		70	
HUELVA													
A-Floración (ha)	5				80	20							
B-Recolección (tn)	4								30	60	10		
C-Comercialización (tn)	4	10	5						10	30	20	15	10

NOGAL

PROVINCIA Y COM. AUTÓNOMA	DATO	MES											
		Ene.	Feb.	Mar.	Abr.	May	Jun.	Jul.	Ago.	Sep.	Oct.	Nov	Dic.
JAÉN													
A-Floración (ha)	128				40	60							
B-Recolección (tn)	224								10	90			
C-Comercialización (tn)	222								10	70	20		
MÁLAGA													
A-Floración (ha)	417			60	40								
B-Recolección (tn)	594								10	80	10		
C-Comercialización (tn)	594								10	60	30		
SEVILLA													
A-Floración (ha)	16				80	20							
B-Recolección (tn)	10							30	60	10			
C-Comercialización (tn)	10	10	5					10	30	20	15	10	
ANDALUCÍA													
A-Floración (ha)	1.276			34	58	8							
B-Recolección (tn)	2.387							7	30	61	2		
C-Comercialización (tn)	2.097	2	1					2	15	38	14	28	
LAS PALMAS													
A-Floración (ha)	0												
B-Recolección (tn)	0												
C-Comercialización (tn)	0												
SANTA CRUZ DE TENERIFE													
A-Floración (ha)	0												
B-Recolección (tn)	0												
C-Comercialización (tn)	0												
CANARIAS													
A-Floración (ha)	0												
B-Recolección (tn)	0												
C-Comercialización (tn)	0												
TOTAL NACIONAL													
A-Floración (ha)	6.910	8		24	41	26	1						
B-Recolección (tn)	14.849							3	28	60	9		
C-Comercialización (tn)	12.657	4	3	2	1			2	21	39	17	11	

NOGAL

Floración, recolección y comercialización



[Volver a Contenido](#)

AVELLANO

PROVINCIA Y COM. AUTÓNOMA	DATO	MES											
		Ene.	Feb.	Mar.	Abr.	May	Jun.	Jul.	Ago.	Sep.	Oct.	Nov	Dic.
A CORUÑA													
A-Floración (ha)	0												
B-Recolección (tn)	0												
C-Comercialización (tn)	0												
LUGO													
A-Floración (ha)	0												
B-Recolección (tn)	0												
C-Comercialización (tn)	0												
OURENSE													
A-Floración (ha)	0												
B-Recolección (tn)	0												
C-Comercialización (tn)	0												
PONTEVEDRA													
A-Floración (ha)	0												
B-Recolección (tn)	0												
C-Comercialización (tn)	0												
GALICIA													
A-Floración (ha)	0												
B-Recolección (tn)	0												
C-Comercialización (tn)	0												
PRINCIPADO DE ASTURIAS													
A-Floración (ha)	0	30	65	5									
B-Recolección (tn)	54							20	80				
C-Comercialización (tn)	48							5	30	60	5		
CANTABRIA													
A-Floración (ha)	2			30	70								
B-Recolección (tn)	2									50	50		
C-Comercialización (tn)	1									50	50		
ÁLAVA													
A-Floración (ha)	80		10	80	10								
B-Recolección (tn)	90							50	50				
C-Comercialización (tn)	13	15	10	5				5	10	15	15	25	
GUIPÚZCOA													
A-Floración (ha)	26	50	50										
B-Recolección (tn)	104							70	30				
C-Comercialización (tn)	21	15	10	5				5	10	15	15	25	
VIZCAYA													
A-Floración (ha)	28	50	50										
B-Recolección (tn)	153							70	30				
C-Comercialización (tn)	15	15	10	5				5	10	15	15	25	
PAÍS VASCO													
A-Floración (ha)	134	20	26	48	6								
B-Recolección (tn)	347							65	35				
C-Comercialización (tn)	49	15	10	5				5	10	15	15	25	

AVELLANO

PROVINCIA Y COM. AUTÓNOMA	DATO	MES											
		Ene.	Feb.	Mar.	Abr.	May	Jun.	Jul.	Ago.	Sep.	Oct.	Nov	Dic.
COMUNIDAD FORAL DE NAVARRA													
A-Floración (ha)	5			100									
B-Recolección (tn)	12								100				
C-Comercialización (tn)	10								100				
LA RIOJA													
A-Floración (ha)	2			100									
B-Recolección (tn)	2								100				
C-Comercialización (tn)	1									25	50	25	
HUESCA													
A-Floración (ha)	3			100									
B-Recolección (tn)	3								20	30	50		
C-Comercialización (tn)	3								20	30	40	10	
TERUEL													
A-Floración (ha)	33			100									
B-Recolección (tn)	24								10	50	40		
C-Comercialización (tn)	23	10	10						10	30	30	10	
ZARAGOZA													
A-Floración (ha)	1			100									
B-Recolección (tn)	4									50	50		
C-Comercialización (tn)	4								30	30	30	10	
ARAGÓN													
A-Floración (ha)	37			100									
B-Recolección (tn)	31								10	48	42		
C-Comercialización (tn)	30	8	8						14	30	30	10	
BARCELONA													
A-Floración (ha)	76		10	80	10								
B-Recolección (tn)	48								50	50			
C-Comercialización (tn)	46								10	50	40		
GIRONA													
A-Floración (ha)	924			100									
B-Recolección (tn)	935								40	60			
C-Comercialización (tn)	935	10	10						20	20	20	20	
LLEIDA													
A-Floración (ha)	8			100									
B-Recolección (tn)	7								40	60			
C-Comercialización (tn)	6								10	50	40		
TARRAGONA													
A-Floración (ha)	10.419	50	50										
B-Recolección (tn)	9.664								10	90			
C-Comercialización (tn)	9.099								5	70	20	5	
CATALUÑA													
A-Floración (ha)	11.427	45	46	1	8								
B-Recolección (tn)	10.654								9	85	6		
C-Comercialización (tn)	10.086	1	1						5	64	20	7	2
ILLES BALEARES													
A-Floración (ha)	0												
B-Recolección (tn)	0												
C-Comercialización (tn)	0												
ÁVILA													
A-Floración (ha)	0												
B-Recolección (tn)	0												
C-Comercialización (tn)	0												
BURGOS													
A-Floración (ha)	1		20	80									
B-Recolección (tn)	2								50	50			
C-Comercialización (tn)	0												

AVELLANO

PROVINCIA Y COM. AUTÓNOMA	DATO	MES											
		Ene.	Feb.	Mar.	Abr.	May	Jun.	Jul.	Ago.	Sep.	Oct.	Nov	Dic.
LEÓN													
A-Floración (ha)	0		60	40									
B-Recolección (tn)	4								100				
C-Comercialización (tn)	4								100				
PALENCIA													
A-Floración (ha)	0												
B-Recolección (tn)	0												
C-Comercialización (tn)	0												
SALAMANCA													
A-Floración (ha)	0												
B-Recolección (tn)	0												
C-Comercialización (tn)	0												
SEGOVIA													
A-Floración (ha)	0												
B-Recolección (tn)	0												
C-Comercialización (tn)	0												
SORIA													
A-Floración (ha)	0												
B-Recolección (tn)	0												
C-Comercialización (tn)	0												
VALLADOLID													
A-Floración (ha)	0												
B-Recolección (tn)	0												
C-Comercialización (tn)	0												
ZAMORA													
A-Floración (ha)	0												
B-Recolección (tn)	0												
C-Comercialización (tn)	0												
CASTILLA Y LEÓN													
A-Floración (ha)	1		20	80									
B-Recolección (tn)	6								83	17			
C-Comercialización (tn)	4								100				
COMUNIDAD DE MADRID													
A-Floración (ha)	0												
B-Recolección (tn)	0												
C-Comercialización (tn)	0												
ALBACETE													
A-Floración (ha)	0												
B-Recolección (tn)	0												
C-Comercialización (tn)	0												
CIUDAD REAL													
A-Floración (ha)	0												
B-Recolección (tn)	0												
C-Comercialización (tn)	0												
CUENCA													
A-Floración (ha)	0												
B-Recolección (tn)	0												
C-Comercialización (tn)	0												
GUADALAJARA													
A-Floración (ha)	0												
B-Recolección (tn)	0												
C-Comercialización (tn)	0												
TOLEDO													
A-Floración (ha)	0												
B-Recolección (tn)	0												
C-Comercialización (tn)	0												

AVELLANO

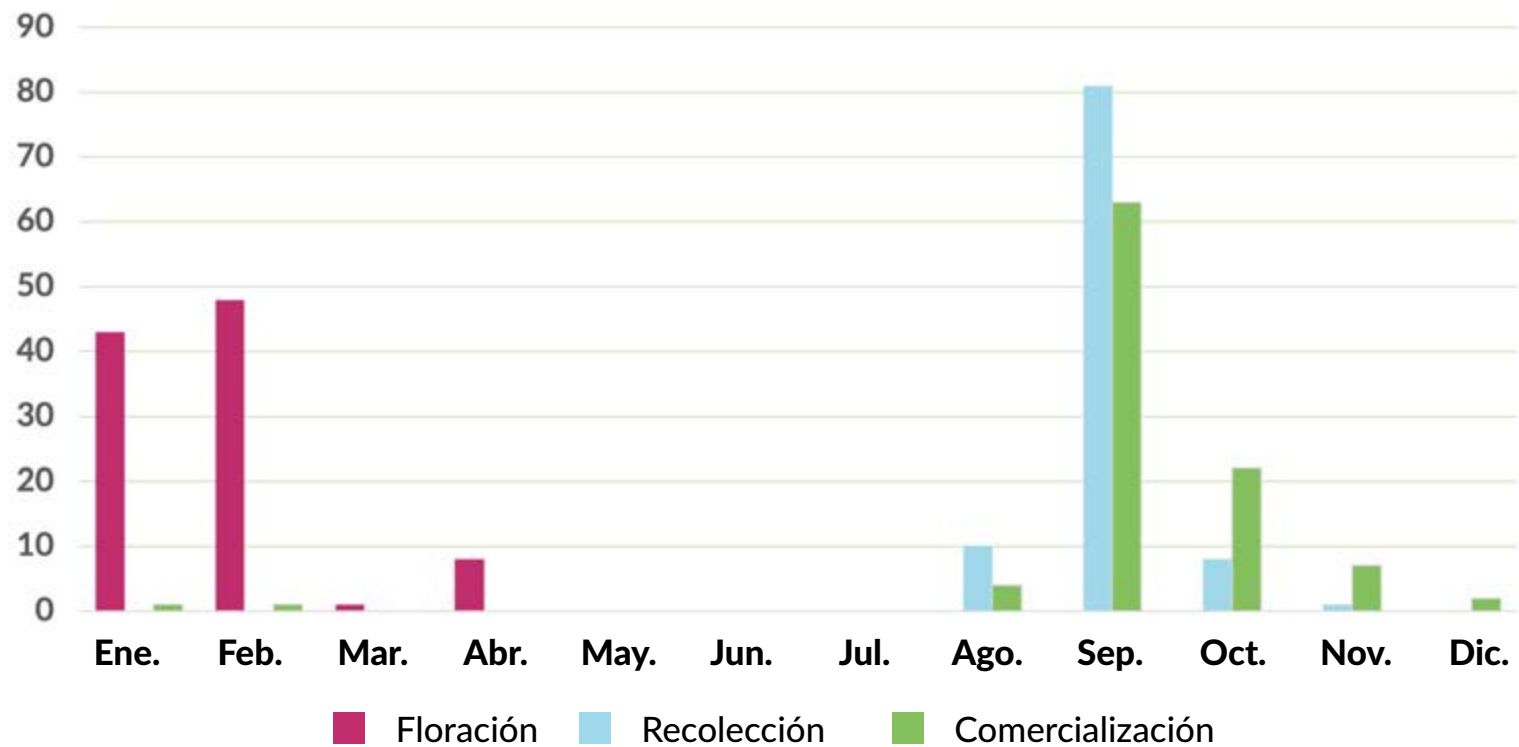
PROVINCIA Y COM. AUTÓNOMA	DATO	MES											
		Ene.	Feb.	Mar.	Abr.	May	Jun.	Jul.	Ago.	Sep.	Oct.	Nov	Dic.
CASTILLA - LA MANCHA													
A-Floración (ha)	0												
B-Recolección (tn)	0												
C-Comercialización (tn)	0												
ALICANTE													
A-Floración (ha)	2	50											50
B-Recolección (tn)	2									80	20		
C-Comercialización (tn)	1	30	20	10	10								30
CASTELLÓN													
A-Floración (ha)	1.006	20	80										
B-Recolección (tn)	368									70	20	10	
C-Comercialización (tn)	331	10	10							50	20	10	
VALENCIA													
A-Floración (ha)	5	50											50
B-Recolección (tn)	4									80	20		
C-Comercialización (tn)	4	30	20	10	10								30
COMUNITAT VALENCIANA													
A-Floración (ha)	1.013	20	80										
B-Recolección (tn)	374									70	20	10	
C-Comercialización (tn)	336	10	10							50	20	10	
REGIÓN DE MURCIA													
A-Floración (ha)	9		100										
B-Recolección (tn)	5									100			
C-Comercialización (tn)	5									80	20		
BADAJOZ													
A-Floración (ha)	0												
B-Recolección (tn)	0												
C-Comercialización (tn)	0												
CÁCERES													
A-Floración (ha)	0												
B-Recolección (tn)	0												
C-Comercialización (tn)	0												
EXTREMADURA													
A-Floración (ha)	0												
B-Recolección (tn)	0												
C-Comercialización (tn)	0												
ALMERÍA													
A-Floración (ha)	0												
B-Recolección (tn)	0												
C-Comercialización (tn)	0												
CÁDIZ													
A-Floración (ha)	0												
B-Recolección (tn)	0												
C-Comercialización (tn)	0												
CÓRDOBA													
A-Floración (ha)	0												
B-Recolección (tn)	0												
C-Comercialización (tn)	0												
GRANADA													
A-Floración (ha)	33		30	60	10								
B-Recolección (tn)	33							20	60	20			
C-Comercialización (tn)	33							20	60	20			
HUELVA													
A-Floración (ha)	0												
B-Recolección (tn)	0												
C-Comercialización (tn)	0												

AVELLANO

PROVINCIA Y COM. AUTÓNOMA	DATO	MES											
		Ene.	Feb.	Mar.	Abr.	May	Jun.	Jul.	Ago.	Sep.	Oct.	Nov	Dic.
JAÉN													
A-Floración (ha)	1		30	60	10								
B-Recolección (tn)	1							20	60	20			
C-Comercialización (tn)	1							20	60	20			
MÁLAGA													
A-Floración (ha)	0												
B-Recolección (tn)	0												
C-Comercialización (tn)	0												
SEVILLA													
A-Floración (ha)	0												
B-Recolección (tn)	0												
C-Comercialización (tn)	0												
ANDALUCÍA													
A-Floración (ha)	34		30	60	10								
B-Recolección (tn)	34							20	60	20			
C-Comercialización (tn)	34							20	60	20			
LAS PALMAS													
A-Floración (ha)	0												
B-Recolección (tn)	0												
C-Comercialización (tn)	0												
SANTA CRUZ DE TENERIFE													
A-Floración (ha)	0												
B-Recolección (tn)	0												
C-Comercialización (tn)	0												
CANARIAS													
A-Floración (ha)	0												
B-Recolección (tn)	0												
C-Comercialización (tn)	0												
TOTAL NACIONAL													
A-Floración (ha)	12.664	43	48	1	8								
B-Recolección (tn)	11.521							10	81	8	1		
C-Comercialización (tn)	10.604	1	1					4	63	22	7	2	

A V E L L A N O

Floración, recolección y comercialización



[Volver a Contenido](#)

C A S T A Ñ O

PROVINCIA Y COM. AUTÓNOMA	DATO	MES											
		Ene.	Feb.	Mar.	Abr.	May	Jun.	Jul.	Ago.	Sep.	Oct.	Nov	Dic.
A CORUÑA													
A-Floración (ha)	2.709						50	50					
B-Recolección (tn)	7.395									50	50		
C-Comercialización (tn)	5.177									25	50	25	
LUGO													
A-Floración (ha)	7.191						50	50					
B-Recolección (tn)	42.233									50	50		
C-Comercialización (tn)	25.340									30	50	20	
OURENSE													
A-Floración (ha)	13.651						100						
B-Recolección (tn)	89.151									5	50	45	
C-Comercialización (tn)	57.948									5	45	50	
PONTEVEDRA													
A-Floración (ha)	809						50	50					
B-Recolección (tn)	3.668									40	50	10	
C-Comercialización (tn)	2.568									40	50	10	
GALICIA													
A-Floración (ha)	24.360						78	22					
B-Recolección (tn)	142.447									3	50	47	
C-Comercialización (tn)	91.033									3	40	50	7
PRINCIPADO DE ASTURIAS													
A-Floración (ha)	0					30	70						
B-Recolección (tn)	300									5	50	45	
C-Comercialización (tn)	233									5	50	40	5
CANTABRIA													
A-Floración (ha)	0												
B-Recolección (tn)	0												
C-Comercialización (tn)	0												
ÁLAVA													
A-Floración (ha)	0												
B-Recolección (tn)	0												
C-Comercialización (tn)	0												
GUIPÚZCOA													
A-Floración (ha)	0												
B-Recolección (tn)	0												
C-Comercialización (tn)	0												
VIZCAYA													
A-Floración (ha)	0												
B-Recolección (tn)	0												
C-Comercialización (tn)	0												
PAÍS VASCO													
A-Floración (ha)	0												
B-Recolección (tn)	0												
C-Comercialización (tn)	0												

C A S T A Ñ O

PROVINCIA Y COM. AUTÓNOMA	DATO	MES											
		Ene.	Feb.	Mar.	Abr.	May	Jun.	Jul.	Ago.	Sep.	Oct.	Nov	Dic.
COMUNIDAD FORAL DE NAVARRA													
A-Floración (ha)	0												
B-Recolección (tn)	0												
C-Comercialización (tn)	0												
LA RIOJA													
A-Floración (ha)	0												
B-Recolección (tn)	0												
C-Comercialización (tn)	0												
HUESCA													
A-Floración (ha)	0												
B-Recolección (tn)	0												
C-Comercialización (tn)	0												
TERUEL													
A-Floración (ha)	0												
B-Recolección (tn)	0												
C-Comercialización (tn)	0												
ZARAGOZA													
A-Floración (ha)	0												
B-Recolección (tn)	0												
C-Comercialización (tn)	0												
ARAGÓN													
A-Floración (ha)	0												
B-Recolección (tn)	0												
C-Comercialización (tn)	0												
BARCELONA													
A-Floración (ha)	0												
B-Recolección (tn)	0												
C-Comercialización (tn)	0												
GIRONA													
A-Floración (ha)	86				50	50							
B-Recolección (tn)	26								5	80	15		
C-Comercialización (tn)	26								5	70	25		
LLEIDA													
A-Floración (ha)	0												
B-Recolección (tn)	0												
C-Comercialización (tn)	0												
TARRAGONA													
A-Floración (ha)	21				100								
B-Recolección (tn)	22								15	85			
C-Comercialización (tn)	22								10	80	10		
CATALUÑA													
A-Floración (ha)	107				60	40							
B-Recolección (tn)	48								10	82	8		
C-Comercialización (tn)	48								7	75	18		
ILLES BALEARES													
A-Floración (ha)	0												
B-Recolección (tn)	0												
C-Comercialización (tn)	0												
ÁVILA													
A-Floración (ha)	288				40	60							
B-Recolección (tn)	753								20	50	30		
C-Comercialización (tn)	708								10	30	30	30	
BURGOS													
A-Floración (ha)	0												
B-Recolección (tn)	0												
C-Comercialización (tn)	0												

C A S T A Ñ O

PROVINCIA Y COM. AUTÓNOMA	DATO	MES											
		Ene.	Feb.	Mar.	Abr.	May	Jun.	Jul.	Ago.	Sep.	Oct.	Nov	Dic.
LEÓN													
A-Floración (ha)	12						20	80					
B-Recolección (tn)	7.933									100			
C-Comercialización (tn)	7.456									80	20		
PALENCIA													
A-Floración (ha)	0												
B-Recolección (tn)	0												
C-Comercialización (tn)	0												
SALAMANCA													
A-Floración (ha)	20			50	50								
B-Recolección (tn)	107									50	50		
C-Comercialización (tn)	96									50	50		
SEGOVIA													
A-Floración (ha)	0												
B-Recolección (tn)	0												
C-Comercialización (tn)	0												
SORIA													
A-Floración (ha)	0												
B-Recolección (tn)	0												
C-Comercialización (tn)	0												
VALLADOLID													
A-Floración (ha)	0												
B-Recolección (tn)	0												
C-Comercialización (tn)	0												
ZAMORA													
A-Floración (ha)	0						50	50					
B-Recolección (tn)	450										100		
C-Comercialización (tn)	422										50	50	
CASTILLA Y LEÓN													
A-Floración (ha)	320			3	3	36	55	3					
B-Recolección (tn)	9.243									2	90	8	
C-Comercialización (tn)	8.682									1	71	23	5
COMUNIDAD DE MADRID													
A-Floración (ha)													
B-Recolección (tn)													
C-Comercialización (tn)													
ALBACETE													
A-Floración (ha)	0												
B-Recolección (tn)	0												
C-Comercialización (tn)	0												
CIUDAD REAL													
A-Floración (ha)	0												
B-Recolección (tn)	0												
C-Comercialización (tn)	0												
CUENCA													
A-Floración (ha)	0												
B-Recolección (tn)	0												
C-Comercialización (tn)	0												
GUADALAJARA													
A-Floración (ha)	0												
B-Recolección (tn)	0												
C-Comercialización (tn)	0												
TOLEDO													
A-Floración (ha)	0												
B-Recolección (tn)	0												
C-Comercialización (tn)	0												

C A S T A Ñ O

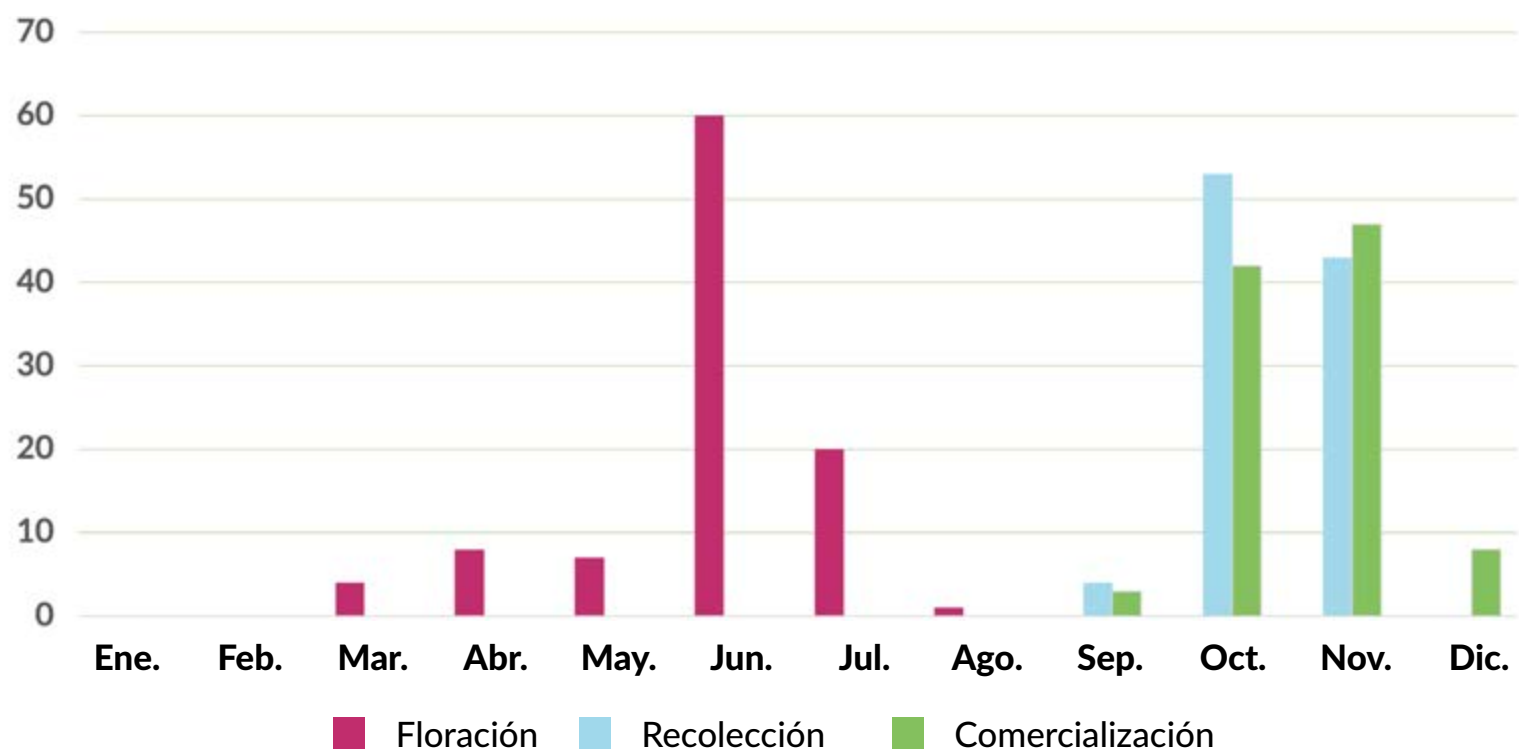
PROVINCIA Y COM. AUTÓNOMA	DATO	MES											
		Ene.	Feb.	Mar.	Abr.	May	Jun.	Jul.	Ago.	Sep.	Oct.	Nov	Dic.
CASTILLA - LA MANCHA													
A-Floración (ha)	0												
B-Recolección (tn)	0												
C-Comercialización (tn)	0												
ALICANTE													
A-Floración (ha)	0												
B-Recolección (tn)	0												
C-Comercialización (tn)	0												
CASTELLÓN													
A-Floración (ha)	0												
B-Recolección (tn)	0												
C-Comercialización (tn)	0												
VALENCIA													
A-Floración (ha)	0												
B-Recolección (tn)	0												
C-Comercialización (tn)	0												
COMUNITAT VALENCIANA													
A-Floración (ha)	0												
B-Recolección (tn)	0												
C-Comercialización (tn)	0												
REGIÓN DE MURCIA													
A-Floración (ha)	0												
B-Recolección (tn)	0												
C-Comercialización (tn)	0												
BADAJOS													
A-Floración (ha)	44					100							
B-Recolección (tn)	181									100			
C-Comercialización (tn)	181									40	40	20	
CÁCERES													
A-Floración (ha)	2.360					80	20						
B-Recolección (tn)	3.965									30	60	10	
C-Comercialización (tn)	3.965									40	40	20	
EXTREMADURA													
A-Floración (ha)	2.404					80	20						
B-Recolección (tn)	4.146									29	61	10	
C-Comercialización (tn)	4.146									40	40	20	
ALMERÍA													
A-Floración (ha)	69				10	70	20						
B-Recolección (tn)	161									5	60	35	
C-Comercialización (tn)	147	10	10	10	10					5	20	20	15
CÁDIZ													
A-Floración (ha)	3				10	70	20						
B-Recolección (tn)	18									5	60	35	
C-Comercialización (tn)	18	10	10	10	10					5	20	20	15
CÓRDOBA													
A-Floración (ha)	0												
B-Recolección (tn)	0												
C-Comercialización (tn)	0												
GRANADA													
A-Floración (ha)	130				10	70	20						
B-Recolección (tn)	672									20	40	40	
C-Comercialización (tn)	246									20	40	40	
HUELVA													
A-Floración (ha)	4.026			30	70								
B-Recolección (tn)	1.717									5	60	35	
C-Comercialización (tn)	1.715	10	10	10	10					5	20	20	15

C A S T A Ñ O

PROVINCIA Y COM. AUTÓNOMA	DATO	MES											
		Ene.	Feb.	Mar.	Abr.	May	Jun.	Jul.	Ago.	Sep.	Oct.	Nov	Dic.
JAÉN													
A-Floración (ha)	54			30	70								
B-Recolección (tn)	43								5	60	35		
C-Comercialización (tn)	40								5	60	35		
MÁLAGA													
A-Floración (ha)	3.312					40	50	10					
B-Recolección (tn)	3.485								10	80	10		
C-Comercialización (tn)	3.485								10	60	30		
SEVILLA													
A-Floración (ha)	115				10	70	20						
B-Recolección (tn)	92								5	60	35		
C-Comercialización (tn)	92	10	10	10	10				5	20	20	15	
ANDALUCÍA													
A-Floración (ha)	7.709			16	38	3	18	21	4				
B-Recolección (tn)	6.188									7	68	21	4
C-Comercialización (tn)	5.743	3	3	3	3					8	46	27	7
LAS PALMAS													
A-Floración (ha)	0												
B-Recolección (tn)	0												
C-Comercialización (tn)	0												
SANTA CRUZ DE TENERIFE													
A-Floración (ha)	0												
B-Recolección (tn)	0												
C-Comercialización (tn)	0												
CANARIAS													
A-Floración (ha)	0												
B-Recolección (tn)	0												
C-Comercialización (tn)	0												
TOTAL NACIONAL													
A-Floración (ha)	34.900			4	8	7	60	20	1				
B-Recolección (tn)	162.372									4	53	43	
C-Comercialización (tn)	109.885									3	42	47	8

C A S T A Ñ O

Floración, recolección y comercialización



[Volver a Contenido](#)

