


CEREALES GRANO



TRIGO DURO

PROVINCIA Y COM. AUTÓNOMA	DATO	MES												
		Ene.	Feb.	Mar.	Abr.	May	Jun.	Jul.	Ago.	Sep.	Oct.	Nov	Dic.	
A CORUÑA														
	A-Siembra (ha)	0												
	B-Recolección (tn)	0												
	C-Comercialización (tn)	0												
LUGO														
	A-Siembra (ha)	20			100									
	B-Recolección (tn)	47						50		50				
	C-Comercialización (tn)	5						50		50				
OURENSE														
	A-Siembra (ha)	0												
	B-Recolección (tn)	0												
	C-Comercialización (tn)	0												
PONTEVEDRA														
	A-Siembra (ha)	0												
	B-Recolección (tn)	0												
	C-Comercialización (tn)	0												
GALICIA														
	A-Siembra (ha)	20			100									
	B-Recolección (tn)	47						50		50				
	C-Comercialización (tn)	5						50		50				
PRINCIPADO DE ASTURIAS														
	A-Siembra (ha)	0												
	B-Recolección (tn)	0												
	C-Comercialización (tn)	0												
CANTABRIA														
	A-Siembra (ha)	0												
	B-Recolección (tn)	0												
	C-Comercialización (tn)	0												
ÁLAVA														
	A-Siembra (ha)	0												
	B-Recolección (tn)	0												
	C-Comercialización (tn)	0												
GUIPÚZCOA														
	A-Siembra (ha)	0												
	B-Recolección (tn)	0												
	C-Comercialización (tn)	0												
VIZCAYA														
	A-Siembra (ha)	0												
	B-Recolección (tn)	0												
	C-Comercialización (tn)	0												
PAÍS VASCO														
	A-Siembra (ha)	0												
	B-Recolección (tn)	0												
	C-Comercialización (tn)	0												

TRIGO DURO

PROVINCIA Y COM. AUTÓNOMA	DATO	MES											
		Ene.	Feb.	Mar.	Abr.	May	Jun.	Jul.	Ago.	Sep.	Oct.	Nov	Dic.
COMUNIDAD FORAL DE NAVARRA													
A-Siembra (ha)	747									70	30		
B-Recolección (tn)	2.518					5	80	15					
C-Comercialización (tn)	2.490					5	80	15					
LA RIOJA													
A-Siembra (ha)	43										90	10	
B-Recolección (tn)	185					10	90						
C-Comercialización (tn)	185						20	40	20	10	5	5	
HUESCA													
A-Siembra (ha)	3.622	10								10	40	40	
B-Recolección (tn)	12.300					20	80						
C-Comercialización (tn)	12.071					10	30	20	10	10	10	10	10
TERUEL													
A-Siembra (ha)	1.524										30	70	
B-Recolección (tn)	1.877					5	70	25					
C-Comercialización (tn)	1.840						20	25	15	15	15	10	
ZARAGOZA													
A-Siembra (ha)	100.594	10								10	40	40	
B-Recolección (tn)	221.824					10	80	10					
C-Comercialización (tn)	220.399						20	25	15	15	15	10	
ARAGÓN													
A-Siembra (ha)	105.740	10								10	40	40	
B-Recolección (tn)	236.001					10	80	10					
C-Comercialización (tn)	234.310					1	20	24	15	15	15	10	
BARCELONA													
A-Siembra (ha)	26									30	60	10	
B-Recolección (tn)	83					10	80	10					
C-Comercialización (tn)	83						45	25	10	10	10		
GIRONA													
A-Siembra (ha)	14									30	70		
B-Recolección (tn)	52					80	20						
C-Comercialización (tn)	47						40	20	10	10	10	10	10
LLEIDA													
A-Siembra (ha)	169									30	70		
B-Recolección (tn)	761					70	30						
C-Comercialización (tn)	729	8	6				20	16	16	12	12	10	
TARRAGONA													
A-Siembra (ha)	0												
B-Recolección (tn)	0												
C-Comercialización (tn)	0												
CATALUÑA													
A-Siembra (ha)	209									30	69	1	
B-Recolección (tn)	896					65	34	1					
C-Comercialización (tn)	859	7	5				23	17	15	12	12	9	
ILLES BALEARES													
A-Siembra (ha)	22	20								20	30	30	
B-Recolección (tn)	37						50	50					
C-Comercialización (tn)	26						30	30	40				
ÁVILA													
A-Siembra (ha)	9									70	30		
B-Recolección (tn)	19						90	10					
C-Comercialización (tn)	19						30	40	30				
BURGOS													
A-Siembra (ha)	544									40	50	10	
B-Recolección (tn)	1.971						60	40					
C-Comercialización (tn)	1.821	10	5	5	5	3	2	30	10	5	5	20	

TRIGO DURO

PROVINCIA Y COM. AUTÓNOMA	DATO	MES											
		Ene.	Feb.	Mar.	Abr.	May	Jun.	Jul.	Ago.	Sep.	Oct.	Nov	Dic.
LEÓN													
A-Siembra (ha)	133									50	50		
B-Recolección (tn)	784						70	30					
C-Comercialización (tn)	758						20	30	20	10	10	10	
PALENCIA													
A-Siembra (ha)	337									80	20		
B-Recolección (tn)	1.396						30	70					
C-Comercialización (tn)	1.345							15	15	10	30	30	
SALAMANCA													
A-Siembra (ha)	93									60	40		
B-Recolección (tn)	291						100						
C-Comercialización (tn)	262						20	40	20	10	5	5	
SEGOVIA													
A-Siembra (ha)	126									20	60	20	
B-Recolección (tn)	372						50	50					
C-Comercialización (tn)	348						40	40	10	10			
SORIA													
A-Siembra (ha)	127									30	70		
B-Recolección (tn)	317						90	10					
C-Comercialización (tn)	302						20	30	30	10	10		
VALLADOLID													
A-Siembra (ha)	918		100										
B-Recolección (tn)	4.283						100						
C-Comercialización (tn)	4.196							100					
ZAMORA													
A-Siembra (ha)	117									70	20	10	
B-Recolección (tn)	262						60	40					
C-Comercialización (tn)	246	5	5	5	5			30	20	10	10	10	
CASTILLA Y LEÓN													
A-Siembra (ha)	2.404		38							32	26	4	
B-Recolección (tn)	9.695						76	24					
C-Comercialización (tn)	9.297	2	1	1	1	1	5	61	8	4	7	9	
COMUNIDAD DE MADRID													
A-Siembra (ha)	174									30	50	20	
B-Recolección (tn)	573						50	50					
C-Comercialización (tn)	544						80	20					
ALBACETE													
A-Siembra (ha)	1.294	20									20	60	
B-Recolección (tn)	7.416						5	90	5				
C-Comercialización (tn)	7.410	5					70	5	5	5	5	5	
CIUDAD REAL													
A-Siembra (ha)	256									50	50		
B-Recolección (tn)	402						70	30					
C-Comercialización (tn)	378	5	5				10	25	15	10	10	10	10
CUENCA													
A-Siembra (ha)	474	15									20	65	
B-Recolección (tn)	1.597						5	90	5				
C-Comercialización (tn)	1.549						50	20	15	15			
GUADALAJARA													
A-Siembra (ha)	724										90	10	
B-Recolección (tn)	1.088						80	20					
C-Comercialización (tn)	1.033						5	50	35	10			
TOLEDO													
A-Siembra (ha)	2.425									10	60	30	
B-Recolección (tn)	4.555						90	10					
C-Comercialización (tn)	4.086						60	40					

TRIGO DURO

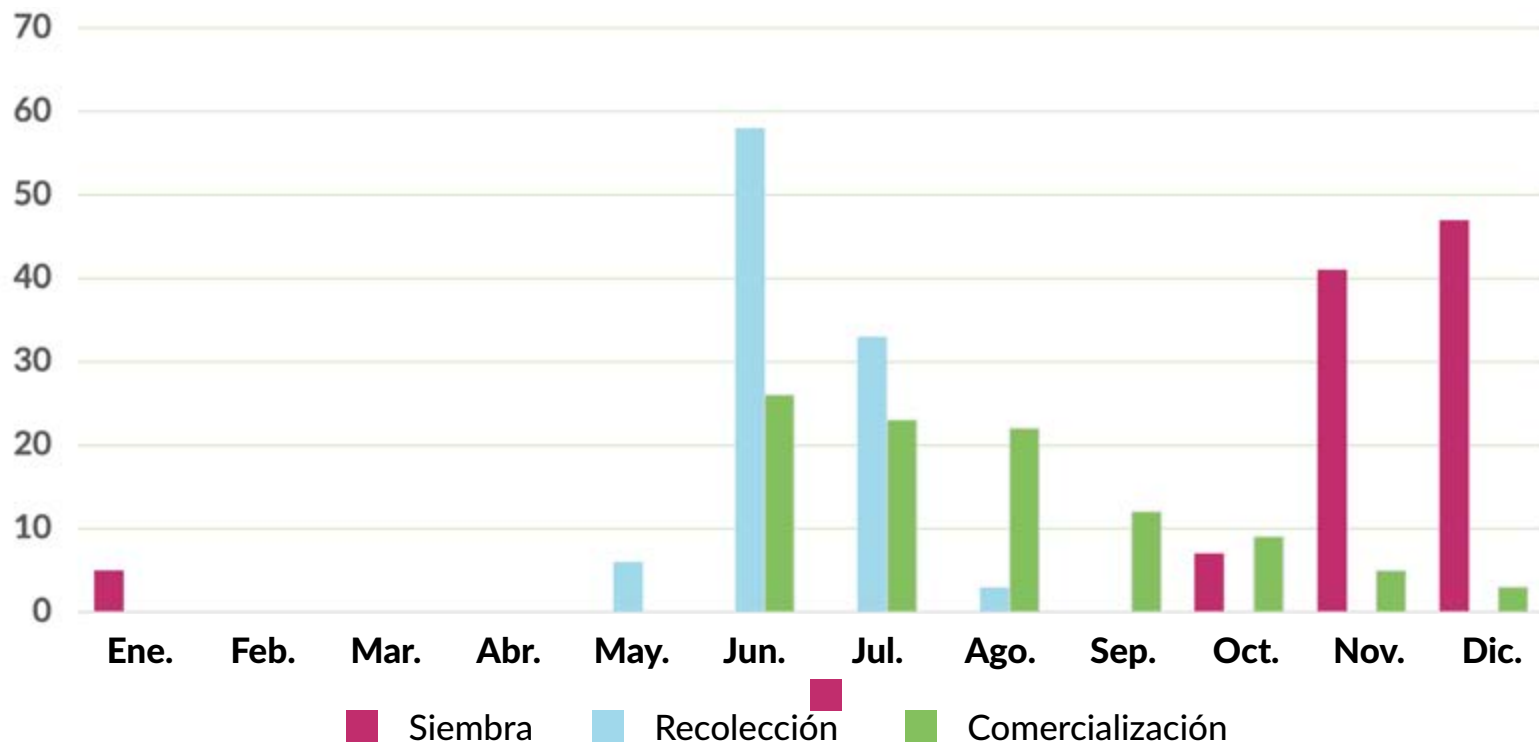
PROVINCIA Y COM. AUTÓNOMA	DATO	MES											
		Ene.	Feb.	Mar.	Abr.	May	Jun.	Jul.	Ago.	Sep.	Oct.	Nov	Dic.
CASTILLA - LA MANCHA													
A-Siembra (ha)	5.173	6							5	31	36	22	
B-Recolección (tn)	15.058					38	59	3					
C-Comercialización (tn)	14.456	3				17	53	9	7	5	3	3	
ALICANTE													
A-Siembra (ha)	30	80	10										10
B-Recolección (tn)	100					30	70						
C-Comercialización (tn)	96						75	25					
CASTELLÓN													
A-Siembra (ha)	34	20	20							15	25	20	
B-Recolección (tn)	58					25	70	5					
C-Comercialización (tn)	53					20	40	30	10				
VALENCIA													
A-Siembra (ha)	115											100	
B-Recolección (tn)	106						100						
C-Comercialización (tn)	103							100					
COMUNITAT VALENCIANA													
A-Siembra (ha)	179	17	5							3	70	5	
B-Recolección (tn)	264					17	82	1					
C-Comercialización (tn)	252					4	37	57	2				
REGIÓN DE MURCIA													
A-Siembra (ha)	1.084									30	50	20	
B-Recolección (tn)	1.414					5	65	30					
C-Comercialización (tn)	1.414							60	40				
BADAJOS													
A-Siembra (ha)	7.219									30	60	10	
B-Recolección (tn)	14.871					90	10						
C-Comercialización (tn)	14.871						50	30	20				
CÁCERES													
A-Siembra (ha)	14									30	60	10	
B-Recolección (tn)	26					90	10						
C-Comercialización (tn)	26						50	30	20				
EXTREMADURA													
A-Siembra (ha)	7.233									30	60	10	
B-Recolección (tn)	14.897					90	10						
C-Comercialización (tn)	14.897						50	30	20				
ALMERÍA													
A-Siembra (ha)	297									25	60	15	
B-Recolección (tn)	44						90	10					
C-Comercialización (tn)	40							60	20	20			
CÁDIZ													
A-Siembra (ha)	52.396	5										20	75
B-Recolección (tn)	140.712					100							
C-Comercialización (tn)	123.898					30	20	40	10				
CÓRDOBA													
A-Siembra (ha)	53.416									15	65	20	
B-Recolección (tn)	152.748					35	65						
C-Comercialización (tn)	137.476						50	10	15	15	10		
GRANADA													
A-Siembra (ha)	2.455										70	30	
B-Recolección (tn)	3.927					10	90						
C-Comercialización (tn)	3.665						40	20	15	15	10		
HUELVA													
A-Siembra (ha)	11.038										75	25	
B-Recolección (tn)	35.469					40	60						
C-Comercialización (tn)	30.149						50	50					

TRIGO DURO

PROVINCIA Y COM. AUTÓNOMA	DATO	MES											
		Ene.	Feb.	Mar.	Abr.	May	Jun.	Jul.	Ago.	Sep.	Oct.	Nov	Dic.
JAÉN													
A-Siembra (ha)	6.229									50	50		
B-Recolección (tn)	14.474					35	65						
C-Comercialización (tn)	14.474					30	35	10	15	10			
MÁLAGA													
A-Siembra (ha)	16.853										70	30	
B-Recolección (tn)	37.595					10	90						
C-Comercialización (tn)	35.715						30	20	15	15	10	10	
SEVILLA													
A-Siembra (ha)	98.734	5										30	65
B-Recolección (tn)	269.611					90	10						
C-Comercialización (tn)	242.509					45	25	10	10	10			
ANDALUCÍA													
A-Siembra (ha)	241.418	3									5	41	51
B-Recolección (tn)	654.580					8	77	15					
C-Comercialización (tn)	587.926						37	22	20	11	8	1	1
LAS PALMAS													
A-Siembra (ha)	0												
B-Recolección (tn)	0												
C-Comercialización (tn)	0												
SANTA CRUZ DE TENERIFE													
A-Siembra (ha)	0												
B-Recolección (tn)	0												
C-Comercialización (tn)	0												
CANARIAS													
A-Siembra (ha)	0												
B-Recolección (tn)	0												
C-Comercialización (tn)	0												
TOTAL NACIONAL													
A-Siembra (ha)	364.446	5	0	0	0	0	0	0	0	0	7	41	47
B-Recolección (tn)	936.165	0	0	0	0	6	58	33	3	0	0	0	0
C-Comercialización (tn)	866.661	0	0	0	0	0	26	23	22	12	9	5	3

TRIGUO DURO

Siembra, recolección y comercialización



[Volver a Contenido](#)

TRIGO

SEMIDURO Y BLANDO

PROVINCIA Y COM. AUTÓNOMA	DATO	MES											
		Ene.	Feb.	Mar.	Abr.	May	Jun.	Jul.	Ago.	Sep.	Oct.	Nov	Dic.
A CORUÑA													
A-Siembra (ha)	1.209				100								
B-Recolección (tn)	4.533							100					
C-Comercialización (tn)	484							100					
LUGO													
A-Siembra (ha)	1.816				50	50							
B-Recolección (tn)	4.213								50	50			
C-Comercialización (tn)	458								50	50			
OURENSE													
A-Siembra (ha)	10.256				75					25			
B-Recolección (tn)	24.962							25	50	25			
C-Comercialización (tn)	2.677							25	50	25			
PONTEVEDRA													
A-Siembra (ha)	230				100								
B-Recolección (tn)	495							100					
C-Comercialización (tn)	57							100					
GALICIA													
A-Siembra (ha)	13.511				74	7				19			
B-Recolección (tn)	34.203							33	43	24			
C-Comercialización (tn)	3.676							33	43	24			
PRINCIPADO DE ASTURIAS													
A-Siembra (ha)	47	35	10									50	5
B-Recolección (tn)	63							5	90	5			
C-Comercialización (tn)	57	10	5	5	5	5	5	5	10	10	10	15	15
CANTABRIA													
A-Siembra (ha)	544									50	50		
B-Recolección (tn)	1.333							25	75				
C-Comercialización (tn)	1.235								25	25	25	25	
ÁLAVA													
A-Siembra (ha)	24.360	5								15	65	15	
B-Recolección (tn)	135.445							50	50				
C-Comercialización (tn)	133.813	10	8	8	8	8				18	15	15	10
GUIPÚZCOA													
A-Siembra (ha)	0												
B-Recolección (tn)	0												
C-Comercialización (tn)	0												
VIZCAYA													
A-Siembra (ha)	0												
B-Recolección (tn)	0												
C-Comercialización (tn)	0												
PAÍS VASCO													
A-Siembra (ha)	24.360	5								15	65	15	
B-Recolección (tn)	135.445							50	50				
C-Comercialización (tn)	133.813	10	8	8	8	8				18	15	15	10

TRIGO SEMIDURO Y BLANDO

PROVINCIA Y COM. AUTÓNOMA	DATO	MES											
		Ene.	Feb.	Mar.	Abr.	May	Jun.	Jul.	Ago.	Sep.	Oct.	Nov	Dic.
COMUNIDAD FORAL DE NAVARRA													
A-Siembra (ha)	73.762	4	1								65	20	10
B-Recolección (tn)	357.800						3	62	35				
C-Comercialización (tn)	350.632						3	62	35				
LA RIOJA													
A-Siembra (ha)	30.940	5									10	80	5
B-Recolección (tn)	143.973						25	75					
C-Comercialización (tn)	135.243	10	6	4	3	3	5	10	12	14	8	10	15
HUESCA													
A-Siembra (ha)	55.784	10									10	40	40
B-Recolección (tn)	219.836						20	80					
C-Comercialización (tn)	211.698						10	30	20	10	10	10	10
TERUEL													
A-Siembra (ha)	40.958										5	60	35
B-Recolección (tn)	78.457						15	50	30	5			
C-Comercialización (tn)	71.104							20	25	15	15	15	10
ZARAGOZA													
A-Siembra (ha)	57.502	10									10	40	40
B-Recolección (tn)	182.864						10	80	10				
C-Comercialización (tn)	177.523							20	25	15	15	15	10
ARAGÓN													
A-Siembra (ha)	154.244	7									9	45	39
B-Recolección (tn)	481.157						15	75	9	1			
C-Comercialización (tn)	460.325						5	24	22	13	13	13	10
BARCELONA													
A-Siembra (ha)	24.168										30	60	10
B-Recolección (tn)	84.421						10	80	10				
C-Comercialización (tn)	78.583							45	25	10	10	10	
GIRONA													
A-Siembra (ha)	13.584										30	70	
B-Recolección (tn)	51.711						80	20					
C-Comercialización (tn)	42.158							40	20	10	10	10	10
LLEIDA													
A-Siembra (ha)	50.414										30	70	
B-Recolección (tn)	175.992						70	30					
C-Comercialización (tn)	168.600	8	6					20	16	16	12	12	10
TARRAGONA													
A-Siembra (ha)	6.239	10								5	45	40	
B-Recolección (tn)	20.659						50	50					
C-Comercialización (tn)	7.850	10						10	20	20	20	10	10
CATALUÑA													
A-Siembra (ha)	94.405	1									31	65	3
B-Recolección (tn)	332.783						55	42	3				
C-Comercialización (tn)	297.191	5	3					30	19	14	11	11	7
ILLES BALEARES													
A-Siembra (ha)	4.908	20									20	30	30
B-Recolección (tn)	8.242							50	50				
C-Comercialización (tn)	5.769							30	30	40			
ÁVILA													
A-Siembra (ha)	38.996										80	20	
B-Recolección (tn)	101.169						5	90	5				
C-Comercialización (tn)	92.846							30	20	20	20	10	
BURGOS													
A-Siembra (ha)	226.167	5									40	40	15
B-Recolección (tn)	965.092							70	30				
C-Comercialización (tn)	895.036	10	5	5	5	3		2	5	15	10	15	25

TRIGO SEMIDURO Y BLANDO

PROVINCIA Y COM. AUTÓNOMA	DATO	MES											
		Ene.	Feb.	Mar.	Abr.	May	Jun.	Jul.	Ago.	Sep.	Oct.	Nov	Dic.
LEÓN													
A-Siembra (ha)	59.581									60	25	15	
B-Recolección (tn)	252.237							70	30				
C-Comercialización (tn)	239.784							30	30	20	10	10	
PALENCIA													
A-Siembra (ha)	128.247									80	20		
B-Recolección (tn)	497.319							30	70				
C-Comercialización (tn)	465.610			25	15			20		20			20
SALAMANCA													
A-Siembra (ha)	74.926									60	40		
B-Recolección (tn)	228.404							98	2				
C-Comercialización (tn)	208.018	5	5	5				25	20	20	10	5	5
SEGOVIA													
A-Siembra (ha)	73.020									30	50	20	
B-Recolección (tn)	197.278						5	65	30				
C-Comercialización (tn)	183.032	10						25	25	10	10	10	10
SORIA													
A-Siembra (ha)	105.927									40	50	10	
B-Recolección (tn)	336.376							80	20				
C-Comercialización (tn)	317.962	10	5	5	5	5		15	15	10	10	10	10
VALLADOLID													
A-Siembra (ha)	101.367									60	40		
B-Recolección (tn)	378.827							100					
C-Comercialización (tn)	365.042	5	5	5				25	20	20	10	5	5
ZAMORA													
A-Siembra (ha)	74.456									70	20	10	
B-Recolección (tn)	234.085							60	40				
C-Comercialización (tn)	219.721	5	5	5	5				30	20	10	10	10
CASTILLA Y LEÓN													
A-Siembra (ha)	882.687	1								54	36	9	
B-Recolección (tn)	3.190.787							70	30				
C-Comercialización (tn)	2.987.051	6	3	7	5	1		15	14	17	9	9	14
COMUNIDAD DE MADRID													
A-Siembra (ha)	26.356									30	50	20	
B-Recolección (tn)	63.709							50	50				
C-Comercialización (tn)	60.523							80	20				
ALBACETE													
A-Siembra (ha)	71.000	25	5							10	30	30	
B-Recolección (tn)	195.001							20	75	5			
C-Comercialización (tn)	190.076	5	5					5	60	5	5	5	5
CIUDAD REAL													
A-Siembra (ha)	54.617									50	50		
B-Recolección (tn)	85.197							70	30				
C-Comercialización (tn)	80.085	5	5					10	25	15	10	10	10
CUENCA													
A-Siembra (ha)	41.161	5								25	55	15	
B-Recolección (tn)	122.470							5	85	10			
C-Comercialización (tn)	118.796							50	20	15	15		
GUADALAJARA													
A-Siembra (ha)	67.967	28								35	35	2	
B-Recolección (tn)	145.694							80	20				
C-Comercialización (tn)	138.697							5	50	35	10		
TOLEDO													
A-Siembra (ha)	61.418									10	40	30	20
B-Recolección (tn)	98.214							80	20				
C-Comercialización (tn)	86.461							30	40	5	10	5	5

TRIGO SEMIDURO Y BLANDO

PROVINCIA Y COM. AUTÓNOMA	DATO	MES											
		Ene.	Feb.	Mar.	Abr.	May	Jun.	Jul.	Ago.	Sep.	Oct.	Nov	Dic.
CASTILLA - LA MANCHA													
A-Siembra (ha)	296.163	13	1						2	31	39	14	
B-Recolección (tn)	646.576					46	51	3					
C-Comercialización (tn)	614.115	2	2			7	38	19	15	9	4	4	
ALICANTE													
A-Siembra (ha)	1.403	30	5									50	15
B-Recolección (tn)	2.809					65	35						
C-Comercialización (tn)	2.635						75	25					
CASTELLÓN													
A-Siembra (ha)	824	10	20							30	30	10	
B-Recolección (tn)	1.334					35	60	5					
C-Comercialización (tn)	1.147					20	40	30	10				
VALENCIA													
A-Siembra (ha)	2.001	10								20	60	10	
B-Recolección (tn)	1.745					10	70	20					
C-Comercialización (tn)	1.690					10	70	20					
COMUNITAT VALENCIANA													
A-Siembra (ha)	4.228	17	6							15	50	12	
B-Recolección (tn)	5.888					42	51	7					
C-Comercialización (tn)	5.472					7	66	25	2				
REGIÓN DE MURCIA													
A-Siembra (ha)	6.580									30	60	10	
B-Recolección (tn)	8.217					35	55	10					
C-Comercialización (tn)	8.217	5				25	40	10	5	5	5	5	
BADAJOS													
A-Siembra (ha)	71.941									30	60	10	
B-Recolección (tn)	149.544					90	10						
C-Comercialización (tn)	90.799						50	30	20				
CÁCERES													
A-Siembra (ha)	4.997									40	50	10	
B-Recolección (tn)	7.753					90	10						
C-Comercialización (tn)	4.359						50	30	20				
EXTREMADURA													
A-Siembra (ha)	76.938									31	59	10	
B-Recolección (tn)	157.297					90	10						
C-Comercialización (tn)	95.158						50	30	20				
ALMERÍA													
A-Siembra (ha)	2.288									25	60	15	
B-Recolección (tn)	1.508						90	10					
C-Comercialización (tn)	1.137							60	20	20			
CÁDIZ													
A-Siembra (ha)	16.285	5										15	80
B-Recolección (tn)	52.770					5	95						
C-Comercialización (tn)	43.922						20	40	20	10	10		
CÓRDOBA													
A-Siembra (ha)	30.788									15	65	20	
B-Recolección (tn)	86.080					35	65						
C-Comercialización (tn)	77.486					25	25	10	15	15	10		
GRANADA													
A-Siembra (ha)	10.872	5								5	60	30	
B-Recolección (tn)	11.555					25	75						
C-Comercialización (tn)	10.078						40	50	10				
HUELVA													
A-Siembra (ha)	5.075	10										40	50
B-Recolección (tn)	17.143					40	60						
C-Comercialización (tn)	14.571						50	50					

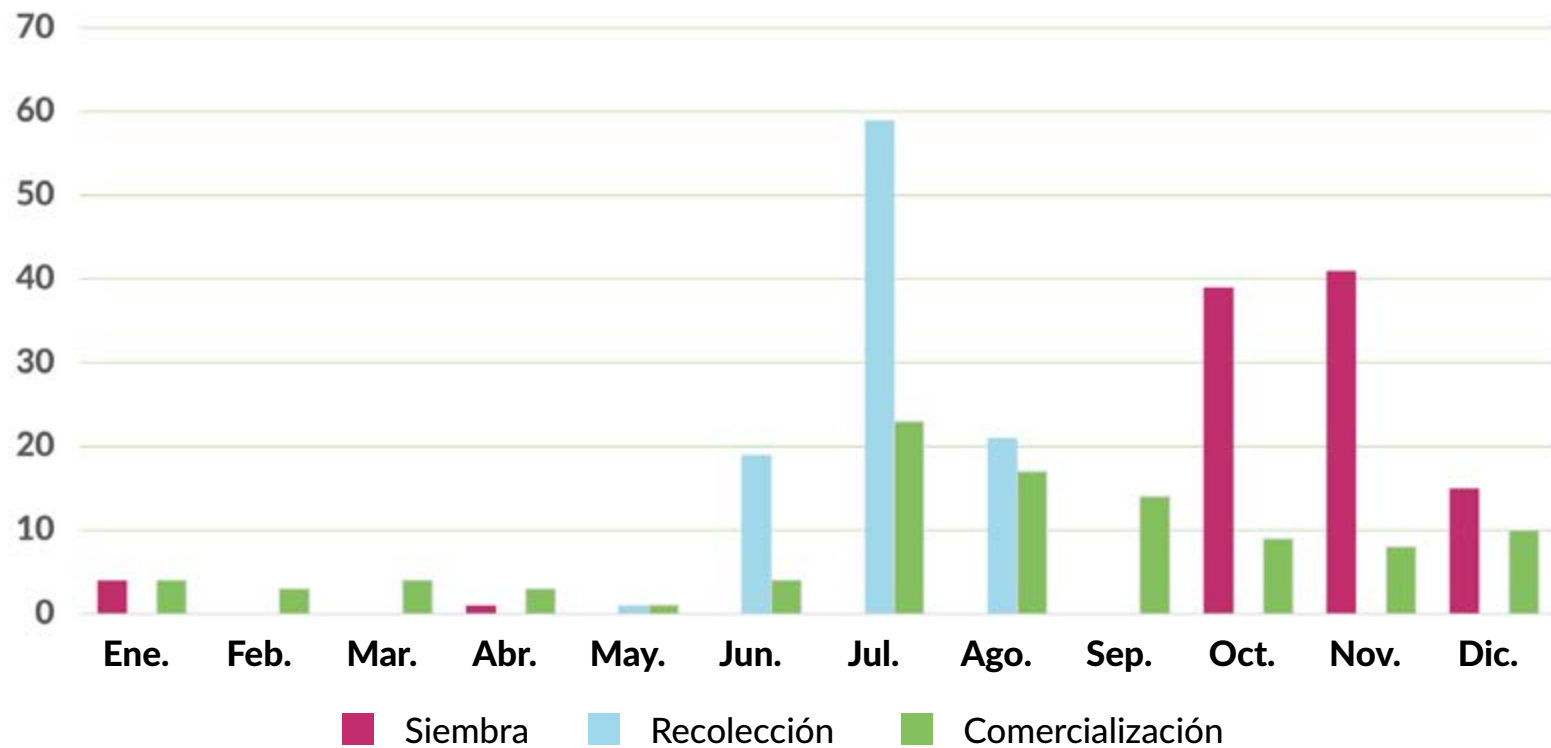
TRIGO SEMIDURO Y BLANDO

PROVINCIA Y COM. AUTÓNOMA	DATO	MES											
		Ene.	Feb.	Mar.	Abr.	May	Jun.	Jul.	Ago.	Sep.	Oct.	Nov	Dic.
JAÉN													
A-Siembra (ha)	3.740											100	
B-Recolección (tn)	6.759					35	65						
C-Comercialización (tn)	6.759					30	35	10	15	10			
MÁLAGA													
A-Siembra (ha)	6.064	5								5	60	30	
B-Recolección (tn)	8.500					25	75						
C-Comercialización (tn)	8.032						40	50	10				
SEVILLA													
A-Siembra (ha)	71.022	5									30	65	
B-Recolección (tn)	207.280					90	10						
C-Comercialización (tn)	186.442					45	25	10	10	10			
ANDALUCÍA													
A-Siembra (ha)	146.134	4								4	42	50	
B-Recolección (tn)	391.595					8	79	13					
C-Comercialización (tn)	348.427					6	33	25	16	11	9		
LAS PALMAS													
A-Siembra (ha)	111	10	15								35	40	
B-Recolección (tn)	166					30	60	10					
C-Comercialización (tn)	0												
SANTA CRUZ DE TENERIFE													
A-Siembra (ha)	183	10	15								35	40	
B-Recolección (tn)	184					30	60	10					
C-Comercialización (tn)	0												
CANARIAS													
A-Siembra (ha)	294	10	15								35	40	
B-Recolección (tn)	350					30	60	10					
C-Comercialización (tn)	0												
TOTAL NACIONAL													
A-Siembra (ha)	1.836.101	4			1						39	41	15
B-Recolección (tn)	5.959.418					1	19	59	21				
C-Comercialización (tn)	5.506.904	4	3	4	3	1	4	23	17	14	9	8	10

TRIGO

SEMIDURO Y BLANDO

Siembra, recolección y comercialización



[Volver a Contenido](#)

C E B A D A

C A B A L L A R

(s e i s c a r r e r a s)

PROVINCIA Y COM. AUTÓNOMA	DATO	MES											
		Ene.	Feb.	Mar.	Abr.	May	Jun.	Jul.	Ago.	Sep.	Oct.	Nov	Dic.
A CORUÑA													
A-Siembra (ha)	0												
B-Recolección (tn)	0												
C-Comercialización (tn)	0												
LUGO													
A-Siembra (ha)	0												
B-Recolección (tn)	0												
C-Comercialización (tn)	0												
OURENSE													
A-Siembra (ha)	0												
B-Recolección (tn)	0												
C-Comercialización (tn)	0												
PONTEVEDRA													
A-Siembra (ha)	0												
B-Recolección (tn)	0												
C-Comercialización (tn)	0												
GALICIA													
A-Siembra (ha)	0												
B-Recolección (tn)	0												
C-Comercialización (tn)	0												
PRINCIPADO DE ASTURIAS													
A-Siembra (ha)	0												
B-Recolección (tn)	0												
C-Comercialización (tn)	0												
CANTABRIA													
A-Siembra (ha)	125									50	50		
B-Recolección (tn)	162						25	75					
C-Comercialización (tn)	144							25	25	25	25		
ÁLAVA													
A-Siembra (ha)	0												
B-Recolección (tn)	0												
C-Comercialización (tn)	0												
GUIPÚZCOA													
A-Siembra (ha)	0												
B-Recolección (tn)	0												
C-Comercialización (tn)	0												
VIZCAYA													
A-Siembra (ha)	0												
B-Recolección (tn)	0												
C-Comercialización (tn)	0												
PAÍS VASCO													
A-Siembra (ha)	0												
B-Recolección (tn)	0												
C-Comercialización (tn)	0												

CEBADA CABALLAR (seis carreras)

PROVINCIA Y COM. AUTÓNOMA	DATO	MES											
		Ene.	Feb.	Mar.	Abr.	May	Jun.	Jul.	Ago.	Sep.	Oct.	Nov	Dic.
COMUNIDAD FORAL DE NAVARRA													
A-Siembra (ha)	0												
B-Recolección (tn)	0												
C-Comercialización (tn)	0												
LA RIOJA													
A-Siembra (ha)	0												
B-Recolección (tn)	0												
C-Comercialización (tn)	0												
HUESCA													
A-Siembra (ha)	5.441	10								15	45	30	
B-Recolección (tn)	20.983					40	60						
C-Comercialización (tn)	17.131					25	25	10	10	10	10	10	10
TERUEL													
A-Siembra (ha)	6.769	10									55	35	
B-Recolección (tn)	11.215					65	30	5					
C-Comercialización (tn)	7.443					20	25	15	15	15	15	10	
ZARAGOZA													
A-Siembra (ha)	9.121	10								15	45	30	
B-Recolección (tn)	21.105					30	65	5					
C-Comercialización (tn)	19.489					20	25	15	15	15	15	10	
ARAGÓN													
A-Siembra (ha)	21.331	10								10	48	32	
B-Recolección (tn)	53.303					41	56	3					
C-Comercialización (tn)	44.063					10	22	19	13	13	13	10	
BARCELONA													
A-Siembra (ha)	366									10	80	10	
B-Recolección (tn)	1.189					80	20						
C-Comercialización (tn)	887					50	15	15	10	10			
GIRONA													
A-Siembra (ha)	771									50	50		
B-Recolección (tn)	2.358				20	80							
C-Comercialización (tn)	1.836					45	25	10	10	10			
LLEIDA													
A-Siembra (ha)	11.763									40	60		
B-Recolección (tn)	36.023				10	90							
C-Comercialización (tn)	35.904	8	8			20	18	14	12	10	10	10	
TARRAGONA													
A-Siembra (ha)	0												
B-Recolección (tn)	0												
C-Comercialización (tn)	0												
CATALUÑA													
A-Siembra (ha)	12.900									40	60		
B-Recolección (tn)	39.570				10	89	1						
C-Comercialización (tn)	38.627	7	7			23	18	14	12	10	10	9	
ILLES BALEARES													
A-Siembra (ha)	12.777	20								20	30	30	
B-Recolección (tn)	20.472				30	40	30						
C-Comercialización (tn)	15.763				30	40	30						
ÁVILA													
A-Siembra (ha)	12.038									20	65	15	
B-Recolección (tn)	26.189				60	35	5						
C-Comercialización (tn)	21.852				30	20	20	20	20	10			
BURGOS													
A-Siembra (ha)	4.000									35	60	5	
B-Recolección (tn)	14.972				10	85	5						
C-Comercialización (tn)	12.955	10	5	5	5	3	2	25	15	5	5	20	

CEBADA CABALLAR (seis carreras)

PROVINCIA Y COM. AUTÓNOMA	DATO	MES											
		Ene.	Feb.	Mar.	Abr.	May	Jun.	Jul.	Ago.	Sep.	Oct.	Nov	Dic.
LEÓN													
A-Siembra (ha)	1.233										80	20	
B-Recolección (tn)	3.737							90	10				
C-Comercialización (tn)	3.188							40	20	20	10	10	
PALENCIA													
A-Siembra (ha)	10.000										70	30	
B-Recolección (tn)	33.032							50	50				
C-Comercialización (tn)	28.989			20	20				15	20			25
SALAMANCA													
A-Siembra (ha)	2.267										20	60	20
B-Recolección (tn)	5.598						70	30					
C-Comercialización (tn)	5.018	5	5	5				25	20	20	10	5	5
SEGOVIA													
A-Siembra (ha)	20.333										30	50	20
B-Recolección (tn)	50.098						10	60	30				
C-Comercialización (tn)	42.875							25	25	20	10	10	10
SORIA													
A-Siembra (ha)	5.000										40	40	20
B-Recolección (tn)	15.130							80	20				
C-Comercialización (tn)	12.137	10	5	5	5	5		15	15	10	10	10	10
VALLADOLID													
A-Siembra (ha)	2.179											100	
B-Recolección (tn)	6.842						100						
C-Comercialización (tn)	6.207	5	5	5	5			20	20	20	10	5	5
ZAMORA													
A-Siembra (ha)	10.139	3	2								60	30	5
B-Recolección (tn)	29.404						5	90	5				
C-Comercialización (tn)	24.878	5	5	5	5			15	20	15	10	10	10
CASTILLA Y LEÓN													
A-Siembra (ha)	67.189										39	49	12
B-Recolección (tn)	185.002						19	60	21				
C-Comercialización (tn)	158.099	3	2	6	5	1		17	20	18	9	7	12
COMUNIDAD DE MADRID													
A-Siembra (ha)	537										30	50	20
B-Recolección (tn)	1.237						50	50					
C-Comercialización (tn)	940							50	50				
ALBACETE													
A-Siembra (ha)	33.007	5									20	65	10
B-Recolección (tn)	62.844						100						
C-Comercialización (tn)	57.742	5						60	10	5	5	5	5
CIUDAD REAL													
A-Siembra (ha)	53.886										50	40	10
B-Recolección (tn)	131.386					15	75	10					
C-Comercialización (tn)	122.189	5	5					15	30	20	10	5	5
CUENCA													
A-Siembra (ha)	63.866	5									10	75	10
B-Recolección (tn)	186.862						20	80					
C-Comercialización (tn)	179.431	10						25	25	15	10	7	8
GUADALAJARA													
A-Siembra (ha)	8.761	28										70	2
B-Recolección (tn)	19.616						80	20					
C-Comercialización (tn)	18.605							5	50	35	10		
TOLEDO													
A-Siembra (ha)	3.629									10	40	30	20
B-Recolección (tn)	7.821						80	20					
C-Comercialización (tn)	6.990							30	40	5	10	5	5

CEBADA CABALLAR (seis carreras)

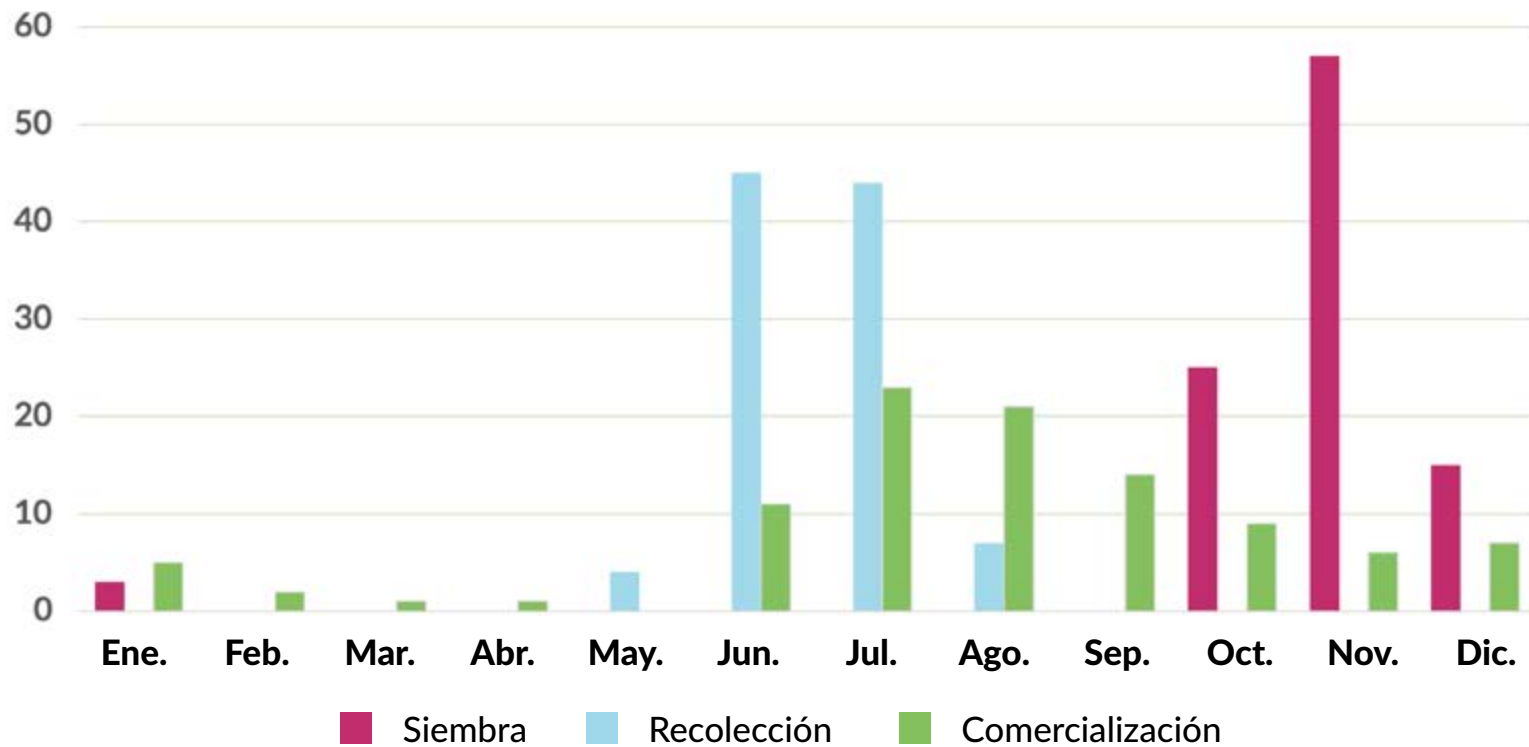
PROVINCIA Y COM. AUTÓNOMA	DATO	MES											
		Ene.	Feb.	Mar.	Abr.	May	Jun.	Jul.	Ago.	Sep.	Oct.	Nov	Dic.
CASTILLA - LA MANCHA													
A-Siembra (ha)	163.149	4								25	61	10	
B-Recolección (tn)	408.529				5	54	41						
C-Comercialización (tn)	384.957	7	2			14	23	21	13	8	6	6	
ALICANTE													
A-Siembra (ha)	1.210									60	40		
B-Recolección (tn)	1.729					70	30						
C-Comercialización (tn)	1.633						75	25					
CASTELLÓN													
A-Siembra (ha)	392	15	10							15	40	20	
B-Recolección (tn)	537					60	30	10					
C-Comercialización (tn)	413					20	60	20					
VALENCIA													
A-Siembra (ha)	2.065									25	60	15	
B-Recolección (tn)	1.713					55	40	5					
C-Comercialización (tn)	1.665					45	30	15	10				
COMUNITAT VALENCIANA													
A-Siembra (ha)	3.667	2	1							35	51	11	
B-Recolección (tn)	3.979					62	34	4					
C-Comercialización (tn)	3.711					22	54	20	4				
REGIÓN DE MURCIA													
A-Siembra (ha)	10.157									15	75	10	
B-Recolección (tn)	8.040						20	70	10				
C-Comercialización (tn)	8.040						5	25	35	35			
BADAJOZ													
A-Siembra (ha)	0												
B-Recolección (tn)	0												
C-Comercialización (tn)	0												
CÁCERES													
A-Siembra (ha)	0												
B-Recolección (tn)	0												
C-Comercialización (tn)	0												
EXTREMADURA													
A-Siembra (ha)	0												
B-Recolección (tn)	0												
C-Comercialización (tn)	0												
ALMERÍA													
A-Siembra (ha)	10.675									25	60	15	
B-Recolección (tn)	8.585					60	40						
C-Comercialización (tn)	4.225					20	40	20	10	10			
CÁDIZ													
A-Siembra (ha)	4.411									15	85		
B-Recolección (tn)	13.809				20	80							
C-Comercialización (tn)	11.797				10	60	10	10	10				
CÓRDOBA													
A-Siembra (ha)	7.812									25	55	20	
B-Recolección (tn)	13.694				5	80	15						
C-Comercialización (tn)	9.656					40	50	10					
GRANADA													
A-Siembra (ha)	36.178									10	60	30	
B-Recolección (tn)	24.334					35	65						
C-Comercialización (tn)	16.953						40	20	15	15	10		
HUELVA													
A-Siembra (ha)	934									25	50	25	
B-Recolección (tn)	2.441				10	60	30						
C-Comercialización (tn)	1.533					25	50	25					

CEBADA CABALLAR (seis carreras)

PROVINCIA Y COM. AUTÓNOMA	DATO	MES											
		Ene.	Feb.	Mar.	Abr.	May	Jun.	Jul.	Ago.	Sep.	Oct.	Nov	Dic.
JAÉN													
A-Siembra (ha)	4.212										75	25	
B-Recolección (tn)	9.270					50	50						
C-Comercialización (tn)	9.270					30	30	20	10	10			
MÁLAGA													
A-Siembra (ha)	1.581									10	60	30	
B-Recolección (tn)	3.262					35	65						
C-Comercialización (tn)	2.569					5	30	30	30	5			
SEVILLA													
A-Siembra (ha)	575									5	85	10	
B-Recolección (tn)	1.499					70	30						
C-Comercialización (tn)	915					70	30						
ANDALUCÍA													
A-Siembra (ha)	66.378									14	62	24	
B-Recolección (tn)	76.894					6	57	37					
C-Comercialización (tn)	56.918					3	27	34	16	10	7	3	
LAS PALMAS													
A-Siembra (ha)	64									10	60	30	
B-Recolección (tn)	96					20	70	10					
C-Comercialización (tn)	0												
SANTA CRUZ DE TENERIFE													
A-Siembra (ha)	0												
B-Recolección (tn)	0												
C-Comercialización (tn)	0												
CANARIAS													
A-Siembra (ha)	64									10	60	30	
B-Recolección (tn)	96					20	70	10					
C-Comercialización (tn)	0												
TOTAL NACIONAL													
A-Siembra (ha)	358.274	3								25	57	15	
B-Recolección (tn)	797.284					4	45	44	7				
C-Comercialización (tn)	711.262	5	2	1	1		11	23	21	14	9	6	7

C E B A D A C A B A L L A R (S E I S C A R R E R A S)

Siembra, recolección y comercialización



[Volver a Contenido](#)

CEBADA

CERVECERA

(dos carreras)

PROVINCIA Y COM. AUTÓNOMA	DATO	MES											
		Ene.	Feb.	Mar.	Abr.	May	Jun.	Jul.	Ago.	Sep.	Oct.	Nov.	Dic.
A CORUÑA													
A-Siembra (ha)	136									70	30		
B-Recolección (tn)	254					70	30						
C-Comercialización (tn)	69							50	50				
LUGO													
A-Siembra (ha)	38									70	30		
B-Recolección (tn)	77					70	30						
C-Comercialización (tn)	9					70	30						
OURENSE													
A-Siembra (ha)	272											100	
B-Recolección (tn)	538					100							
C-Comercialización (tn)	133					100							
PONTEVEDRA													
A-Siembra (ha)	3									100			
B-Recolección (tn)	7					100							
C-Comercialización (tn)	3							50	50				
GALICIA													
A-Siembra (ha)	449									28	72		
B-Recolección (tn)	876					89	11						
C-Comercialización (tn)	214					65	2	17	16				
PRINCIPADO DE ASTURIAS													
A-Siembra (ha)	0												
B-Recolección (tn)	0												
C-Comercialización (tn)	0												
CANTABRIA													
A-Siembra (ha)	0												
B-Recolección (tn)	0												
C-Comercialización (tn)	0												
ÁLAVA													
A-Siembra (ha)	14.104		60	40									
B-Recolección (tn)	68.801							50	50				
C-Comercialización (tn)	62.626	10	8	8	8	8				18	15	15	10
GUIPÚZCOA													
A-Siembra (ha)	0												
B-Recolección (tn)	0												
C-Comercialización (tn)	0												
VIZCAYA													
A-Siembra (ha)	0												
B-Recolección (tn)	0												
C-Comercialización (tn)	0												
PAÍS VASCO													
A-Siembra (ha)	14.104		60	40									
B-Recolección (tn)	68.801							50	50				
C-Comercialización (tn)	62.626	10	8	8	8	8				18	15	15	10

CEBADA CERVECERA (dos carreras)

PROVINCIA Y COM. AUTÓNOMA	DATO	MES											
		Ene.	Feb.	Mar.	Abr.	May	Jun.	Jul.	Ago.	Sep.	Oct.	Nov	Dic.
COMUNIDAD FORAL DE NAVARRA													
A-Siembra (ha)	88.389	5	2								60	20	13
B-Recolección (tn)	354.802						60	40					
C-Comercialización (tn)	347.436						60	40					
LA RIOJA													
A-Siembra (ha)	18.239										45	35	20
B-Recolección (tn)	74.215						50	50					
C-Comercialización (tn)	69.408	12	6	3	2	2	2	10	12	11	7	15	18
HUESCA													
A-Siembra (ha)	182.569	12	3								10	35	40
B-Recolección (tn)	699.024						40	60					
C-Comercialización (tn)	664.677						25	25	10	10	10	10	10
TERUEL													
A-Siembra (ha)	93.334	10	3								5	45	37
B-Recolección (tn)	184.406					5	10	62	17	3	3		
C-Comercialización (tn)	152.592	5	5					20	25	15	15	5	10
ZARAGOZA													
A-Siembra (ha)	157.966	12	3								10	35	40
B-Recolección (tn)	428.329						10	90					
C-Comercialización (tn)	407.754							20	25	15	15	15	10
ARAGÓN													
A-Siembra (ha)	433.869	12	3								9	37	39
B-Recolección (tn)	1.311.759					1	26	71	2				
C-Comercialización (tn)	1.225.023	1	1				14	22	17	12	12	11	10
BARCELONA													
A-Siembra (ha)	37.580										10	80	10
B-Recolección (tn)	116.112						80	20					
C-Comercialización (tn)	86.020							50	15	15	10	10	
GIRONA													
A-Siembra (ha)	18.490										30	70	
B-Recolección (tn)	71.327					20	80						
C-Comercialización (tn)	55.507							45	25	10	10	10	
LLEIDA													
A-Siembra (ha)	95.833										40	60	
B-Recolección (tn)	303.972					10	90						
C-Comercialización (tn)	263.292	8	8					20	18	14	12	10	10
TARRAGONA													
A-Siembra (ha)	15.152	10								5	45	40	
B-Recolección (tn)	50.518						50	50					
C-Comercialización (tn)	0												
CATALUÑA													
A-Siembra (ha)	167.055	1									33	64	2
B-Recolección (tn)	541.929					8	83	9					
C-Comercialización (tn)	404.819	5	5					30	18	14	11	10	7
ILLES BALEARES													
A-Siembra (ha)	8.518	30	20									20	30
B-Recolección (tn)	13.648						30	40	30				
C-Comercialización (tn)	10.509							30	40	30			
ÁVILA													
A-Siembra (ha)	38.528										20	65	15
B-Recolección (tn)	97.596						60	35	5				
C-Comercialización (tn)	82.153							30	20	20	20	10	
BURGOS													
A-Siembra (ha)	147.495	5	5								20	60	10
B-Recolección (tn)	549.588						5	85	10				
C-Comercialización (tn)	475.528	10	5	5	6			5	15	12	12	15	15

CEBADA CERVECERA (dos carreras)

PROVINCIA Y COM. AUTÓNOMA	DATO	MES											
		Ene.	Feb.	Mar.	Abr.	May	Jun.	Jul.	Ago.	Sep.	Oct.	Nov	Dic.
LEÓN													
A-Siembra (ha)	18.785		30									40	30
B-Recolección (tn)	64.794							90	10				
C-Comercialización (tn)	55.168							30	20	20	20	10	
PALENCIA													
A-Siembra (ha)	117.676										70	30	
B-Recolección (tn)	407.798							50	50				
C-Comercialización (tn)	357.741			15	25				15	20			25
SALAMANCA													
A-Siembra (ha)	36.526											30	70
B-Recolección (tn)	102.418						70	30					
C-Comercialización (tn)	82.965	5	5	5				25	20	20	10	5	5
SEGOVIA													
A-Siembra (ha)	60.591	30	10									30	30
B-Recolección (tn)	155.433						5	65	30				
C-Comercialización (tn)	133.303	10						25	25	10	10	10	10
SORIA													
A-Siembra (ha)	93.487	10	5	5							20	30	30
B-Recolección (tn)	286.292							80	20				
C-Comercialización (tn)	253.315	10	5	5	5	5		15	15	10	10	10	10
VALLADOLID													
A-Siembra (ha)	194.867	5	10									65	20
B-Recolección (tn)	623.687						50	50					
C-Comercialización (tn)	566.225	5	5	5	5			20	20	20	10	5	5
ZAMORA													
A-Siembra (ha)	49.423	3	2								60	30	5
B-Recolección (tn)	143.551						5	90	5				
C-Comercialización (tn)	122.479	5	5	5	5			15	20	15	10	10	10
CASTILLA Y LEÓN													
A-Siembra (ha)	757.378	6	6	1							22	47	18
B-Recolección (tn)	2.431.157						20	64	16				
C-Comercialización (tn)	2.128.877	6	4	6	8	1		14	17	16	9	8	11
COMUNIDAD DE MADRID													
A-Siembra (ha)	37.917										30	50	20
B-Recolección (tn)	74.931						50	50					
C-Comercialización (tn)	56.563							50	50				
ALBACETE													
A-Siembra (ha)	120.036	10	5								5	70	10
B-Recolección (tn)	279.333						90	10					
C-Comercialización (tn)	260.502	5					60	10	5	5	5	5	5
CIUDAD REAL													
A-Siembra (ha)	93.810										50	40	10
B-Recolección (tn)	229.122					15	75	10					
C-Comercialización (tn)	213.084	5	5				20	30	15	10	5	5	5
CUENCA													
A-Siembra (ha)	195.268	5									10	75	10
B-Recolección (tn)	687.542						10	90					
C-Comercialización (tn)	660.172	10						25	25	10	10	10	10
GUADALAJARA													
A-Siembra (ha)	83.380	28										70	2
B-Recolección (tn)	178.444						80	20					
C-Comercialización (tn)	169.550							5	50	35	10		
TOLEDO													
A-Siembra (ha)	145.376									10	40	30	20
B-Recolección (tn)	351.530						80	20					
C-Comercialización (tn)	314.927						40	30	10	10	10		

CEBADA CERVECERA (dos carreras)

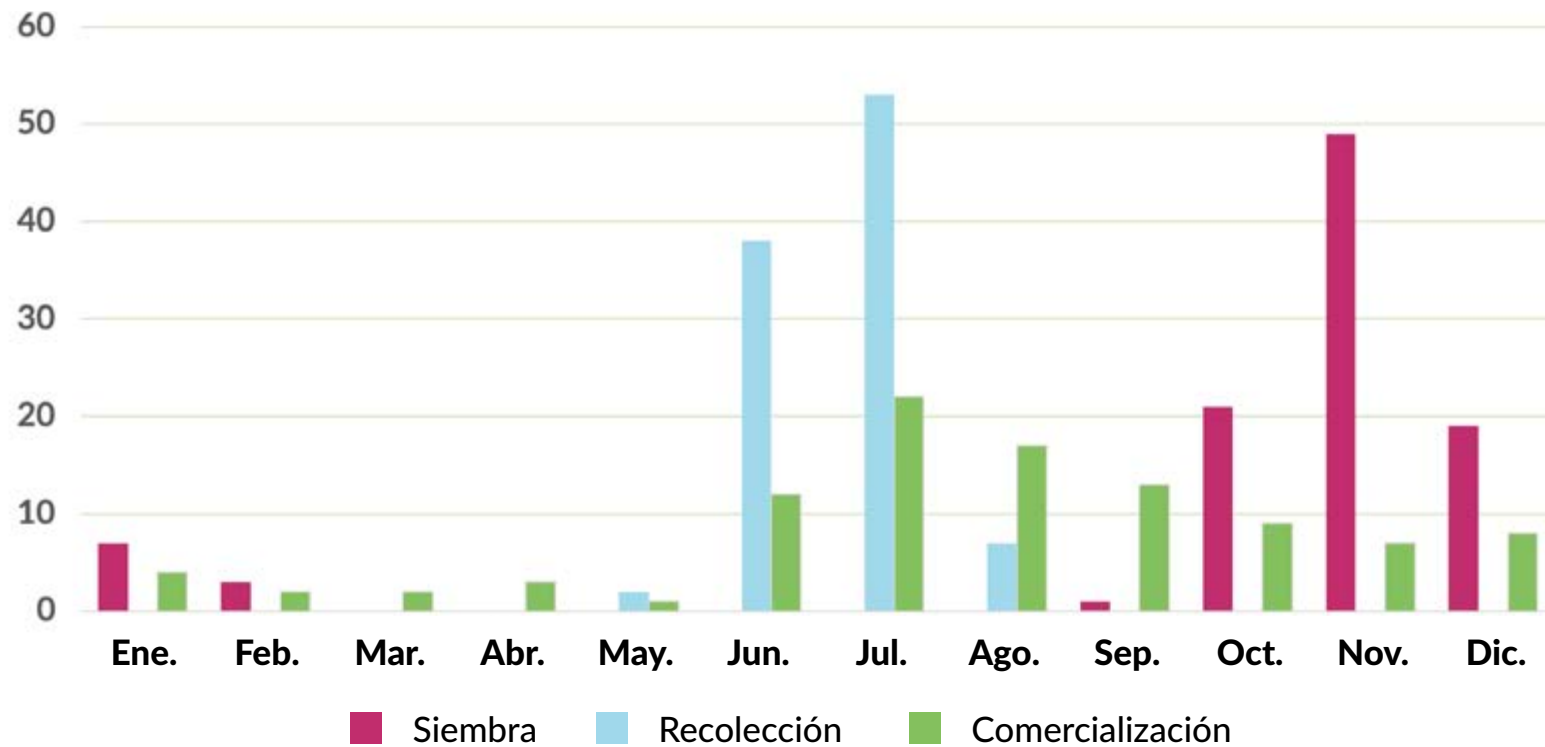
PROVINCIA Y COM. AUTÓNOMA	DATO	MES											
		Ene.	Feb.	Mar.	Abr.	May	Jun.	Jul.	Ago.	Sep.	Oct.	Nov	Dic.
CASTILLA - LA MANCHA													
A-Siembra (ha)	637.870	7	1						2	20	59	11	
B-Recolección (tn)	1.725.971					2	53	45					
C-Comercialización (tn)	1.618.235	6	1				19	22	19	12	9	6	6
ALICANTE													
A-Siembra (ha)	2.499	80	10										10
B-Recolección (tn)	2.619					10	70	20					
C-Comercialización (tn)	2.380						50	30	20				
CASTELLÓN													
A-Siembra (ha)	3.835	40	20									15	25
B-Recolección (tn)	4.957						30	60	10				
C-Comercialización (tn)	3.850						10	40	40	10			
VALENCIA													
A-Siembra (ha)	8.257	45	10									5	40
B-Recolección (tn)	6.950						25	75					
C-Comercialización (tn)	6.754						15	35	45	5			
COMUNITAT VALENCIANA													
A-Siembra (ha)	14.591	49	13									7	31
B-Recolección (tn)	14.526					2	35	60	3				
C-Comercialización (tn)	12.984						20	36	38	6			
REGIÓN DE MURCIA													
A-Siembra (ha)	13.552	5									5	10	80
B-Recolección (tn)	11.223							10	90				
C-Comercialización (tn)	11.223								20	40	40		
BADAJOS													
A-Siembra (ha)	47.987										40	60	
B-Recolección (tn)	89.384					10	90						
C-Comercialización (tn)	50.000							60	30	10			
CÁCERES													
A-Siembra (ha)	668										50	50	
B-Recolección (tn)	1.079					10	90						
C-Comercialización (tn)	554							60	30	10			
EXTREMADURA													
A-Siembra (ha)	48.655										40	60	
B-Recolección (tn)	90.463					10	90						
C-Comercialización (tn)	50.554							60	30	10			
ALMERÍA													
A-Siembra (ha)	0												
B-Recolección (tn)	0												
C-Comercialización (tn)	0												
CÁDIZ													
A-Siembra (ha)	3.901										20	70	10
B-Recolección (tn)	9.681					20	80						
C-Comercialización (tn)	8.897						50	10	10	20	10		
CÓRDOBA													
A-Siembra (ha)	1.955									5	25	50	20
B-Recolección (tn)	3.258					5	80	15					
C-Comercialización (tn)	2.242						40	50	10				
GRANADA													
A-Siembra (ha)	15.240										10	60	30
B-Recolección (tn)	24.363						40	60					
C-Comercialización (tn)	17.119							40	20	15	15	10	
HUELVA													
A-Siembra (ha)	203											60	40
B-Recolección (tn)	802					10	70	20					
C-Comercialización (tn)	802						25	50	25				

CEBADA CERVECERA (dos carreras)

PROVINCIA Y COM. AUTÓNOMA	DATO	MES											
		Ene.	Feb.	Mar.	Abr.	May	Jun.	Jul.	Ago.	Sep.	Oct.	Nov	Dic.
JAÉN													
A-Siembra (ha)	3.723									30	50	20	
B-Recolección (tn)	7.842					90	10						
C-Comercialización (tn)	7.842					90	10						
MÁLAGA													
A-Siembra (ha)	11.976									10	60	30	
B-Recolección (tn)	24.807					40	60						
C-Comercialización (tn)	19.754					20	40	30	10				
SEVILLA													
A-Siembra (ha)	15.355											85	15
B-Recolección (tn)	38.785					85	15						
C-Comercialización (tn)	23.678					85	15						
ANDALUCÍA													
A-Siembra (ha)	52.353									10	67	23	
B-Recolección (tn)	109.538					32	40	28					
C-Comercialización (tn)	80.334					26	25	22	13	8	4	2	
LAS PALMAS													
A-Siembra (ha)	84									10	60	30	
B-Recolección (tn)	129					20	70	10					
C-Comercialización (tn)	0												
SANTA CRUZ DE TENERIFE													
A-Siembra (ha)	63									10	60	30	
B-Recolección (tn)	64					20	70	10					
C-Comercialización (tn)	0												
CANARIAS													
A-Siembra (ha)	147									10	60	30	
B-Recolección (tn)	193					20	70	10					
C-Comercialización (tn)	0												
TOTAL NACIONAL													
A-Siembra (ha)	2.293.086	7	3							1	21	49	19
B-Recolección (tn)	6.824.032					2	38	53	7				
C-Comercialización (tn)	6.078.805	4	2	2	3	1	12	22	17	13	9	7	8

C E B A D A C E R V E C E R A (D O S C A R R E R A S)

Siembra, recolección y comercialización



[Volver a Contenido](#)

AAWEEENAA

PROVINCIA Y COM. AUTÓNOMA	DATO	MES											
		Ene.	Feb.	Mar.	Abr.	May	Jun.	Jul.	Ago.	Sep.	Oct.	Nov	Dic.
A CORUÑA													
A-Siembra (ha)	130								100				
B-Recolección (tn)	260				100								
C-Comercialización (tn)	100				100								
LUGO													
A-Siembra (ha)	60								100				
B-Recolección (tn)	85				100								
C-Comercialización (tn)	36				100								
OURENSE													
A-Siembra (ha)	50								100				
B-Recolección (tn)	155				100								
C-Comercialización (tn)	46				100								
PONTEVEDRA													
A-Siembra (ha)	16								100				
B-Recolección (tn)	27				100								
C-Comercialización (tn)	8				100								
GALICIA													
A-Siembra (ha)	256								100				
B-Recolección (tn)	527				100								
C-Comercialización (tn)	190				100								
PRINCIPADO DE ASTURIAS													
A-Siembra (ha)	0												
B-Recolección (tn)	0												
C-Comercialización (tn)	0												
CANTABRIA													
A-Siembra (ha)	69			50						50			
B-Recolección (tn)	69						25	75					
C-Comercialización (tn)	65							25	25	25	25		
ÁLAVA													
A-Siembra (ha)	6.418	10	20	5						10	45	10	
B-Recolección (tn)	31.221						50	50					
C-Comercialización (tn)	27.465	10	8	8	8	8			18	15	15	10	
GUIPÚZCOA													
A-Siembra (ha)	0												
B-Recolección (tn)	0												
C-Comercialización (tn)	0												
VIZCAYA													
A-Siembra (ha)	0												
B-Recolección (tn)	0												
C-Comercialización (tn)	0												
PAÍS VASCO													
A-Siembra (ha)	6.418	10	20	5						10	45	10	
B-Recolección (tn)	31.221						50	50					
C-Comercialización (tn)	27.465	10	8	8	8	8			18	15	15	10	

A V E N A

PROVINCIA Y COM. AUTÓNOMA	DATO	MES											
		Ene.	Feb.	Mar.	Abr.	May	Jun.	Jul.	Ago.	Sep.	Oct.	Nov	Dic.
COMUNIDAD FORAL DE NAVARRA													
A-Siembra (ha)	9.817									65	25	10	
B-Recolección (tn)	41.947					40	50	10					
C-Comercialización (tn)	40.268					40	50	10					
LA RIOJA													
A-Siembra (ha)	347									80	20		
B-Recolección (tn)	1.360					15	85						
C-Comercialización (tn)	1.228						20	65	5	10			
HUESCA													
A-Siembra (ha)	2.172	10	5						5	30	35	15	
B-Recolección (tn)	6.848					25	75						
C-Comercialización (tn)	4.943					10	20	20	30	10	10		
TERUEL													
A-Siembra (ha)	16.089		5							5	80	10	
B-Recolección (tn)	28.040				5	75	10	10					
C-Comercialización (tn)	25.533					40	20	20	10	5	5		
ZARAGOZA													
A-Siembra (ha)	6.877	10	5						5	30	35	15	
B-Recolección (tn)	8.816					30	50	20					
C-Comercialización (tn)	6.528					10	20	20	30	10	10		
ARAGÓN													
A-Siembra (ha)	25.138	4	5						2	14	63	12	
B-Recolección (tn)	43.704				3	59	28	10					
C-Comercialización (tn)	37.004					30	20	20	16	7	7		
BARCELONA													
A-Siembra (ha)	2.099									20	60	20	
B-Recolección (tn)	3.263					50	40	10					
C-Comercialización (tn)	1.043						50	15	15	10	10		
GIRONA													
A-Siembra (ha)	4.196									30	70		
B-Recolección (tn)	8.805				20	80							
C-Comercialización (tn)	4.729						60	40					
LLEIDA													
A-Siembra (ha)	2.151									40	60		
B-Recolección (tn)	4.081				10	90							
C-Comercialización (tn)	3.873						50	50					
TARRAGONA													
A-Siembra (ha)	1.023								5	55	40		
B-Recolección (tn)	2.013					60	40						
C-Comercialización (tn)	0												
CATALUÑA													
A-Siembra (ha)	9.469								1	33	62	4	
B-Recolección (tn)	18.162				12	74	12	2					
C-Comercialización (tn)	9.645						55	41	2	1	1		
ILLES BALEARES													
A-Siembra (ha)	16.179	20								20	30	30	
B-Recolección (tn)	11.572				10	70	20						
C-Comercialización (tn)	9.836					50	50						
ÁVILA													
A-Siembra (ha)	1.879	5							40	40	10	5	
B-Recolección (tn)	3.902					70	30						
C-Comercialización (tn)	2.001					30	30	20	20				
BURGOS													
A-Siembra (ha)	8.463	5	5							20	60	10	
B-Recolección (tn)	29.812					5	85	10					
C-Comercialización (tn)	12.214	10	6				5	25	12	12	15	15	

AVENA

PROVINCIA Y COM. AUTÓNOMA	DATO	MES											
		Ene.	Feb.	Mar.	Abr.	May	Jun.	Jul.	Ago.	Sep.	Oct.	Nov	Dic.
LEÓN													
A-Siembra (ha)	11.978			20						80			
B-Recolección (tn)	31.646						85	15					
C-Comercialización (tn)	13.749						30	30	20	10	10		
PALENCIA													
A-Siembra (ha)	16.806								30	70			
B-Recolección (tn)	53.692						50	50					
C-Comercialización (tn)	25.198		10	15	25				15	15		20	
SALAMANCA													
A-Siembra (ha)	11.538									60	40		
B-Recolección (tn)	26.028					10	90						
C-Comercialización (tn)	2.502						40	30	10	10	5	5	
SEGOVIA													
A-Siembra (ha)	1.701	30	10									30	30
B-Recolección (tn)	2.639						40	40	20				
C-Comercialización (tn)	631						25	25	20	10	10	10	10
SORIA													
A-Siembra (ha)	836	10	5	5						20	30	30	
B-Recolección (tn)	1.494						80	20					
C-Comercialización (tn)	401						25	25	20	10	10	10	10
VALLADOLID													
A-Siembra (ha)	6.942		90									10	
B-Recolección (tn)	14.333						100						
C-Comercialización (tn)	7.293	5	5	5	5		20	20	20	10	5	5	
ZAMORA													
A-Siembra (ha)	11.624	5	5							30	50	10	
B-Recolección (tn)	27.321						80	20					
C-Comercialización (tn)	10.389	5					20	25	15	15	10	10	
CASTILLA Y LEÓN													
A-Siembra (ha)	71.767	2	10	3					8	49	24	4	
B-Recolección (tn)	190.867					4	74	22					
C-Comercialización (tn)	74.378	3	5	6	9	1	14	16	16	12	7	11	
COMUNIDAD DE MADRID													
A-Siembra (ha)	4.879									30	50	20	
B-Recolección (tn)	7.700					50	50						
C-Comercialización (tn)	7.238						50	50					
ALBACETE													
A-Siembra (ha)	35.424									20	75	5	
B-Recolección (tn)	61.556					100							
C-Comercialización (tn)	49.798					60	20	10	10				
CIUDAD REAL													
A-Siembra (ha)	75.513								70	30			
B-Recolección (tn)	118.034					100							
C-Comercialización (tn)	110.952	5	5			10	30	20	10	10	5	5	
CUENCA													
A-Siembra (ha)	7.765									20	75	5	
B-Recolección (tn)	21.149					15	85						
C-Comercialización (tn)	17.457							20	30	25	10	15	
GUADALAJARA													
A-Siembra (ha)	4.177	28									70	2	
B-Recolección (tn)	6.266					80	20						
C-Comercialización (tn)	5.953						5	50	35	10			
TOLEDO													
A-Siembra (ha)	41.047								70	30			
B-Recolección (tn)	56.488					100							
C-Comercialización (tn)	47.433					50	20	5	10	10	5		

A V E N A

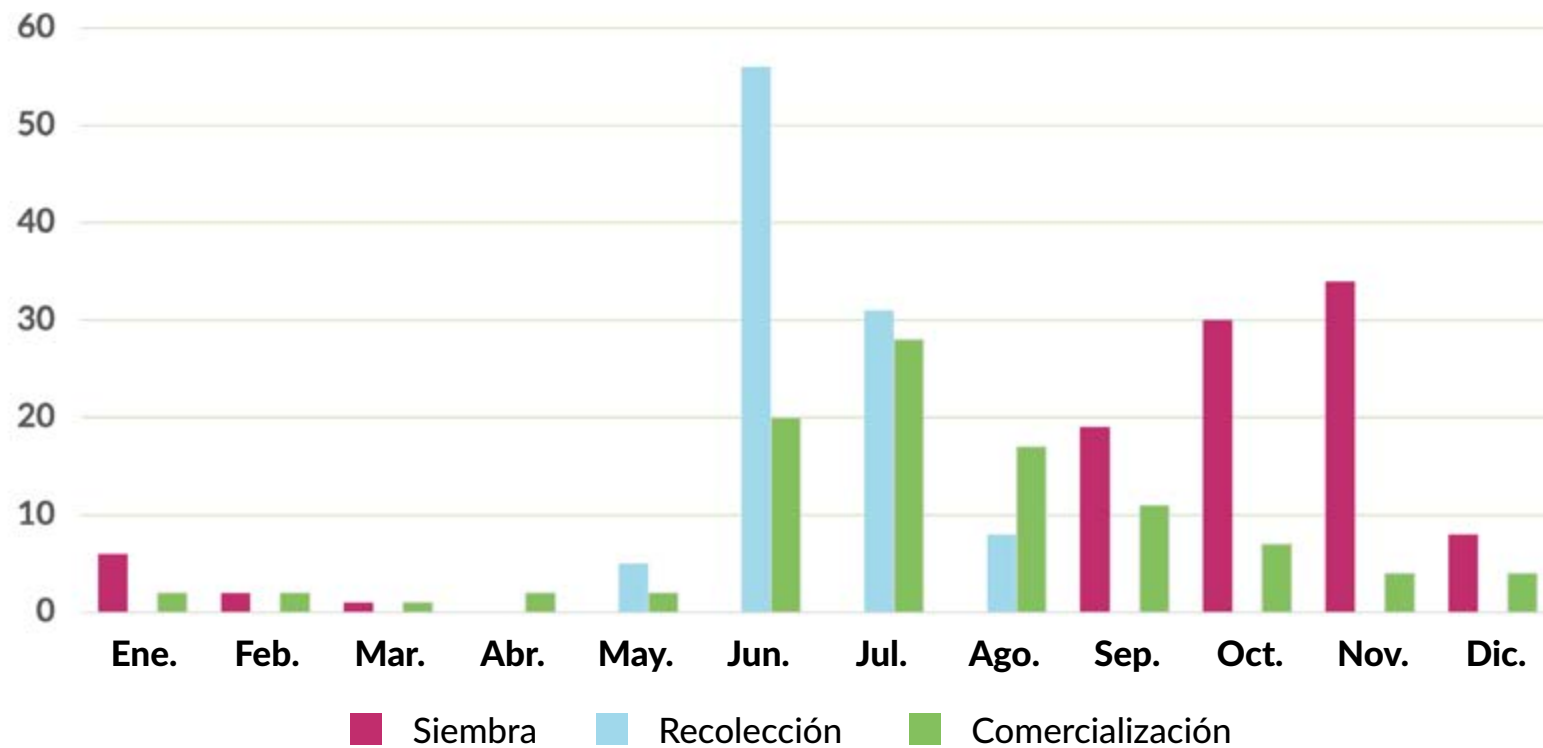
PROVINCIA Y COM. AUTÓNOMA	DATO	MES											
		Ene.	Feb.	Mar.	Abr.	May	Jun.	Jul.	Ago.	Sep.	Oct.	Nov	Dic.
CASTILLA - LA MANCHA													
A-Siembra (ha)	163.926	1							49	27	22	1	
B-Recolección (tn)	263.493					93	7						
C-Comercialización (tn)	231.593	2	2			28	23	16	12	9	4	4	
ALICANTE													
A-Siembra (ha)	2.603									65	35		
B-Recolección (tn)	4.199					60	40						
C-Comercialización (tn)	3.262						75	25					
CASTELLÓN													
A-Siembra (ha)	1.012	10	25	15						10	30	10	
B-Recolección (tn)	1.213					60	40						
C-Comercialización (tn)	852					20	40	20	20				
VALENCIA													
A-Siembra (ha)	1.900	35								10	20	35	
B-Recolección (tn)	1.544					25	65	10					
C-Comercialización (tn)	1.346						70	30					
COMUNITAT VALENCIANA													
A-Siembra (ha)	5.515	14	5	3						35	29	14	
B-Recolección (tn)	6.956					52	46	2					
C-Comercialización (tn)	5.460					3	69	25	3				
REGIÓN DE MURCIA													
A-Siembra (ha)	16.883	95											5
B-Recolección (tn)	11.568						100						
C-Comercialización (tn)	10.678						12	48	40				
BADAJOS													
A-Siembra (ha)	44.120									50	50		
B-Recolección (tn)	63.160					10	90						
C-Comercialización (tn)	31.407						60	30	10				
CÁCERES													
A-Siembra (ha)	7.909									50	50		
B-Recolección (tn)	8.815					10	90						
C-Comercialización (tn)	4.422						60	30	10				
EXTREMADURA													
A-Siembra (ha)	52.029									50	50		
B-Recolección (tn)	71.975					10	90						
C-Comercialización (tn)	35.829						60	30	10				
ALMERÍA													
A-Siembra (ha)	4.217										70	30	
B-Recolección (tn)	2.712						90	10					
C-Comercialización (tn)	1.070							60	20	20			
CÁDIZ													
A-Siembra (ha)	10.313									10	90		
B-Recolección (tn)	25.157					10	90						
C-Comercialización (tn)	20.637						10	70	20				
CÓRDOBA													
A-Siembra (ha)	24.178								5	25	50	20	
B-Recolección (tn)	40.684					5	80	15					
C-Comercialización (tn)	15.246						40	50	10				
GRANADA													
A-Siembra (ha)	24.469	20								5	35	40	
B-Recolección (tn)	22.243					30	50	20					
C-Comercialización (tn)	15.792					10	40	20	15	15			
HUELVA													
A-Siembra (ha)	2.167									20	50	30	
B-Recolección (tn)	4.620					70	30						
C-Comercialización (tn)	1.969					25	50	25					

A V E N A

PROVINCIA Y COM. AUTÓNOMA	DATO	MES											
		Ene.	Feb.	Mar.	Abr.	May	Jun.	Jul.	Ago.	Sep.	Oct.	Nov	Dic.
JAÉN													
A-Siembra (ha)	4.552									50	50		
B-Recolección (tn)	8.399					40	40	20					
C-Comercialización (tn)	7.040					35	30	15	10	10			
MÁLAGA													
A-Siembra (ha)	8.944									80	10	10	
B-Recolección (tn)	18.672						70	30					
C-Comercialización (tn)	15.639							30	20	15	15	10	10
SEVILLA													
A-Siembra (ha)	12.851										15	80	5
B-Recolección (tn)	23.225					85	15						
C-Comercialización (tn)	10.680					40	30	15	15				
ANDALUCÍA													
A-Siembra (ha)	91.691	5								1	22	52	20
B-Recolección (tn)	145.712					19	59	19	3				
C-Comercialización (tn)	88.073					8	18	41	17	6	6	2	2
LAS PALMAS													
A-Siembra (ha)	148											50	50
B-Recolección (tn)	110						80	20					
C-Comercialización (tn)	87							80	20				
SANTA CRUZ DE TENERIFE													
A-Siembra (ha)	247											50	50
B-Recolección (tn)	173						80	20					
C-Comercialización (tn)	102							80	20				
CANARIAS													
A-Siembra (ha)	395											50	50
B-Recolección (tn)	283						80	20					
C-Comercialización (tn)	189							80	20				
TOTAL NACIONAL													
A-Siembra (ha)	474.778	6	2	1						19	30	34	8
B-Recolección (tn)	847.116					5	56	31	8				
C-Comercialización (tn)	579.139	2	2	1	2	2	20	28	17	11	7	4	4

A V E N A

Siembra, recolección y comercialización



[Volver a Contenido](#)

C E N T E N O

PROVINCIA Y COM. AUTÓNOMA	DATO	MES											
		Ene.	Feb.	Mar.	Abr.	May	Jun.	Jul.	Ago.	Sep.	Oct.	Nov	Dic.
A CORUÑA													
A-Siembra (ha)	60									50	50		
B-Recolección (tn)	132						100						
C-Comercialización (tn)	11							100					
LUGO													
A-Siembra (ha)	452									100			
B-Recolección (tn)	1.808						100						
C-Comercialización (tn)	197						100						
OURENSE													
A-Siembra (ha)	2.600									50	50		
B-Recolección (tn)	9.750						100						
C-Comercialización (tn)	1.072						100						
PONTEVEDRA													
A-Siembra (ha)	57									100			
B-Recolección (tn)	151			50	50								
C-Comercialización (tn)	15			25	50	25							
GALICIA													
A-Siembra (ha)	3.169									58	42		
B-Recolección (tn)	11.841			1	1		1	97					
C-Comercialización (tn)	1.295				1			99					
PRINCIPADO DE ASTURIAS													
A-Siembra (ha)	0												
B-Recolección (tn)	0												
C-Comercialización (tn)	0												
CANTABRIA													
A-Siembra (ha)	37								75	25			
B-Recolección (tn)	44						25	75					
C-Comercialización (tn)	40							25	25	25	25		
ÁLAVA													
A-Siembra (ha)	221	5								15	65	15	
B-Recolección (tn)	885						50	50					
C-Comercialización (tn)	742	10	8	8	8	8				18	15	15	10
GUIPÚZCOA													
A-Siembra (ha)	0												
B-Recolección (tn)	0												
C-Comercialización (tn)	0												
VIZCAYA													
A-Siembra (ha)	0												
B-Recolección (tn)	0												
C-Comercialización (tn)	0												
PAÍS VASCO													
A-Siembra (ha)	221	5								15	65	15	
B-Recolección (tn)	885						50	50					
C-Comercialización (tn)	742	10	8	8	8	8				18	15	15	10

C E N T E N O

PROVINCIA Y COM. AUTÓNOMA	DATO	MES											
		Ene.	Feb.	Mar.	Abr.	May	Jun.	Jul.	Ago.	Sep.	Oct.	Nov	Dic.
COMUNIDAD FORAL DE NAVARRA													
A-Siembra (ha)	155									70	30		
B-Recolección (tn)	480					5	80	15					
C-Comercialización (tn)	455					5	80	15					
LA RIOJA													
A-Siembra (ha)	170									20	80		
B-Recolección (tn)	534						80	20					
C-Comercialización (tn)	495						20	50	30				
HUESCA													
A-Siembra (ha)	444								5	50	40	5	
B-Recolección (tn)	1.333					20	70	10					
C-Comercialización (tn)	305					10	40	25	15	10			
TERUEL													
A-Siembra (ha)	10.681									50	40	10	
B-Recolección (tn)	22.300						50	50					
C-Comercialización (tn)	19.459						25	30	30	15			
ZARAGOZA													
A-Siembra (ha)	4.161								5	50	40	5	
B-Recolección (tn)	7.198						50	50					
C-Comercialización (tn)	4.786						25	30	30	15			
ARAGÓN													
A-Siembra (ha)	15.286								2	50	40	8	
B-Recolección (tn)	30.831					1	51	48					
C-Comercialización (tn)	24.550						25	30	30	15			
BARCELONA													
A-Siembra (ha)	53									30	60	10	
B-Recolección (tn)	124						50	50					
C-Comercialización (tn)	113						50	15	15	10	10		
GIRONA													
A-Siembra (ha)	372									30	70		
B-Recolección (tn)	1.197				20	80							
C-Comercialización (tn)	504						60	40					
LLEIDA													
A-Siembra (ha)	465									40	60		
B-Recolección (tn)	1.544				10	90							
C-Comercialización (tn)	957						50	50					
TARRAGONA													
A-Siembra (ha)	10								5	55	40		
B-Recolección (tn)	26					60	40						
C-Comercialización (tn)	26						50	50					
CATALUÑA													
A-Siembra (ha)	900									35	64	1	
B-Recolección (tn)	2.891				14	81	3	2					
C-Comercialización (tn)	1.600						53	44	1	1	1		
ILLES BALEARES													
A-Siembra (ha)	0												
B-Recolección (tn)	0												
C-Comercialización (tn)	0												
ÁVILA													
A-Siembra (ha)	14.100								30	65	5		
B-Recolección (tn)	21.940						90	10					
C-Comercialización (tn)	13.818						10	30	30	20	10		
BURGOS													
A-Siembra (ha)	3.065								25	60	15		
B-Recolección (tn)	9.533						70	30					
C-Comercialización (tn)	4.439	10	6				5	25	12	12	15	15	

C E N T E N O

PROVINCIA Y COM. AUTÓNOMA	DATO	MES											
		Ene.	Feb.	Mar.	Abr.	May	Jun.	Jul.	Ago.	Sep.	Oct.	Nov	Dic.
LEÓN													
A-Siembra (ha)	8.961									80	20		
B-Recolección (tn)	21.504						80	20					
C-Comercialización (tn)	8.281						30	30	20	10	10		
PALENCIA													
A-Siembra (ha)	16.170								50	50			
B-Recolección (tn)	40.074						20	70	10				
C-Comercialización (tn)	17.818		10	20	20				10	15		25	
SALAMANCA													
A-Siembra (ha)	10.838									60	40		
B-Recolección (tn)	20.550					10	90						
C-Comercialización (tn)	4.886							100					
SEGOVIA													
A-Siembra (ha)	11.586									30	40	30	
B-Recolección (tn)	21.251						50	50					
C-Comercialización (tn)	8.803	10					25	25	10	10	10	10	
SORIA													
A-Siembra (ha)	12.167									40	40	20	
B-Recolección (tn)	34.344						80	20					
C-Comercialización (tn)	21.200	10	10				20	20	10	10	10	10	
VALLADOLID													
A-Siembra (ha)	14.071									60	40		
B-Recolección (tn)	37.614						100						
C-Comercialización (tn)	20.134	5	5	5	5		20	20	20	10	5	5	
ZAMORA													
A-Siembra (ha)	5.709								20	65	15		
B-Recolección (tn)	11.440						60	40					
C-Comercialización (tn)	6.225	5	5				10	30	15	15	10	10	
CASTILLA Y LEÓN													
A-Siembra (ha)	96.667								15	55	24	6	
B-Recolección (tn)	218.250					1	70	27	2				
C-Comercialización (tn)	105.604	5	5	4	4		14	25	15	12	7	9	
COMUNIDAD DE MADRID													
A-Siembra (ha)	991									80	20		
B-Recolección (tn)	1.491					10	90						
C-Comercialización (tn)	1.425							50	50				
ALBACETE													
A-Siembra (ha)	6.125									40	60		
B-Recolección (tn)	6.842						90	10					
C-Comercialización (tn)	5.820						80	10	10				
CIUDAD REAL													
A-Siembra (ha)	1.811								80	20			
B-Recolección (tn)	2.030					100							
C-Comercialización (tn)	1.908	5	5				45	20	10	5	5	5	
CUENCA													
A-Siembra (ha)	1.470									40	60		
B-Recolección (tn)	3.127						90	10					
C-Comercialización (tn)	2.189						10	30	30	20	10		
GUADALAJARA													
A-Siembra (ha)	4.341	28									70	2	
B-Recolección (tn)	6.519					80	20						
C-Comercialización (tn)	6.197						5	50	35	10			
TOLEDO													
A-Siembra (ha)	7.757								80	20			
B-Recolección (tn)	8.014					100							
C-Comercialización (tn)	6.536					50	20	5	15	10			

C E N T E N O

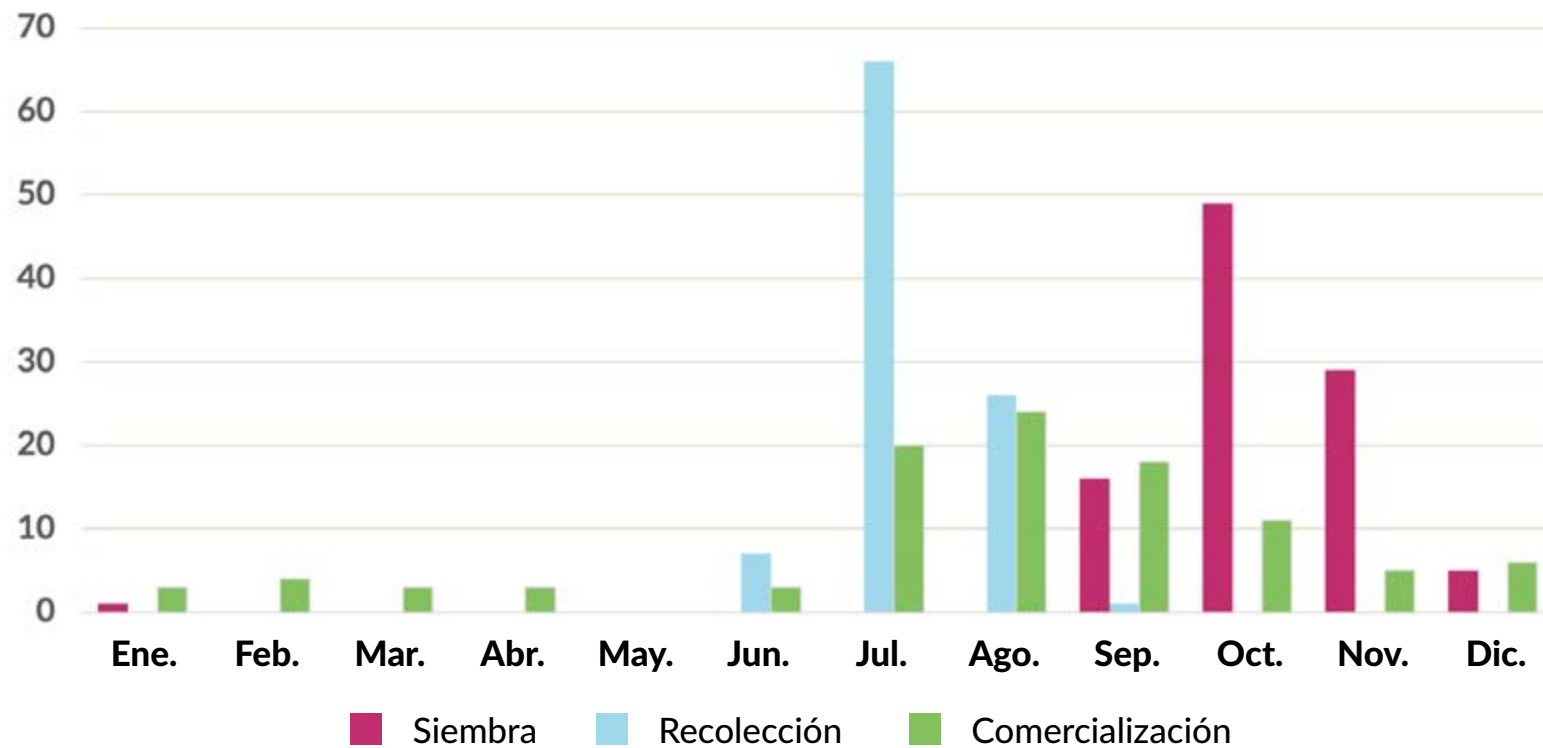
PROVINCIA Y COM. AUTÓNOMA	DATO	MES											
		Ene.	Feb.	Mar.	Abr.	May	Jun.	Jul.	Ago.	Sep.	Oct.	Nov	Dic.
CASTILLA - LA MANCHA													
A-Siembra (ha)	21.504	6							36	23	35		
B-Recolección (tn)	26.532					57	39	4					
C-Comercialización (tn)	22.650					14	33	23	21	8	1		
ALICANTE													
A-Siembra (ha)	40								15	75	10		
B-Recolección (tn)	34						90	10					
C-Comercialización (tn)	27						50	30	5	5	5	5	
CASTELLÓN													
A-Siembra (ha)	470	5	10	10						30	30	15	
B-Recolección (tn)	427					30	60	10					
C-Comercialización (tn)	283						30	50	20				
VALENCIA													
A-Siembra (ha)	260	35								10	20	35	
B-Recolección (tn)	160					10	70	20					
C-Comercialización (tn)	155					10	70	20					
COMUNITAT VALENCIANA													
A-Siembra (ha)	770	15	6	6					1	26	25	21	
B-Recolección (tn)	621					23	64	13					
C-Comercialización (tn)	465					3	45	40	12				
REGIÓN DE MURCIA													
A-Siembra (ha)	849									15	75	10	
B-Recolección (tn)	184							5	95				
C-Comercialización (tn)	161								50	50			
BADAJOS													
A-Siembra (ha)	216									50	50		
B-Recolección (tn)	156					100							
C-Comercialización (tn)	90						50	30	20				
CÁCERES													
A-Siembra (ha)	95									50	50		
B-Recolección (tn)	76					100							
C-Comercialización (tn)	41						50	30	20				
EXTREMADURA													
A-Siembra (ha)	311									50	50		
B-Recolección (tn)	232					100							
C-Comercialización (tn)	131						50	30	20				
ALMERÍA													
A-Siembra (ha)	80									25	60	15	
B-Recolección (tn)	56						90	10					
C-Comercialización (tn)	5							60	20	20			
CÁDIZ													
A-Siembra (ha)	57									25	75		
B-Recolección (tn)	166					55	45						
C-Comercialización (tn)	149					10	50	10	10	10	10		
CÓRDOBA													
A-Siembra (ha)	188									70	30		
B-Recolección (tn)	197					80	20						
C-Comercialización (tn)	140					80	20						
GRANADA													
A-Siembra (ha)	755									50	35	15	
B-Recolección (tn)	306						5	45	35			15	
C-Comercialización (tn)	205	25	70	5									
HUELVA													
A-Siembra (ha)	93									90	10		
B-Recolección (tn)	122					5	90	5					
C-Comercialización (tn)	97					5	90	5					

C E N T E N O

PROVINCIA Y COM. AUTÓNOMA	DATO	MES											
		Ene.	Feb.	Mar.	Abr.	May	Jun.	Jul.	Ago.	Sep.	Oct.	Nov	Dic.
JAÉN													
A-Siembra (ha)	70									50	35	15	
B-Recolección (tn)	77						5	45	35				15
C-Comercialización (tn)	73	25	70	5									
MÁLAGA													
A-Siembra (ha)	32								100				
B-Recolección (tn)	26				100								
C-Comercialización (tn)	26						50	50					
SEVILLA													
A-Siembra (ha)	310									70	30		
B-Recolección (tn)	765					80	20						
C-Comercialización (tn)	561					80	20						
ANDALUCÍA													
A-Siembra (ha)	1.585								2	55	34	9	
B-Recolección (tn)	1.715					7	56	16	10	8			3
C-Comercialización (tn)	1.256	6	15	1		2	58	14	2	1	1		
LAS PALMAS													
A-Siembra (ha)	84										40	60	
B-Recolección (tn)	59					20	60	20					
C-Comercialización (tn)	54						20	60	20				
SANTA CRUZ DE TENERIFE													
A-Siembra (ha)	103										40	60	
B-Recolección (tn)	71					20	60	20					
C-Comercialización (tn)	57						20	60	20				
CANARIAS													
A-Siembra (ha)	187										40	60	
B-Recolección (tn)	130					20	60	20					
C-Comercialización (tn)	111						20	60	20				
TOTAL NACIONAL													
A-Siembra (ha)	142.802	1								16	49	29	5
B-Recolección (tn)	296.661					7	66	26	1				
C-Comercialización (tn)	160.980	3	4	3	3	3	20	24	18	11	5	6	

C E N T E N O

Siembra, recolección y comercialización



[Volver a Contenido](#)

TRITICALE

PROVINCIA Y COM. AUTÓNOMA	DATO	MES											
		Ene.	Feb.	Mar.	Abr.	May	Jun.	Jul.	Ago.	Sep.	Oct.	Nov	Dic.
A CORUÑA													
A-Siembra (ha)	90									50	50		
B-Recolección (tn)	540						100						
C-Comercialización (tn)	0												
LUGO													
A-Siembra (ha)	18									50	50		
B-Recolección (tn)	108						100						
C-Comercialización (tn)	0												
OURENSE													
A-Siembra (ha)	125									50	50		
B-Recolección (tn)	750						100						
C-Comercialización (tn)	0												
PONTEVEDRA													
A-Siembra (ha)	24									75	25		
B-Recolección (tn)	144				100								
C-Comercialización (tn)	0												
GALICIA													
A-Siembra (ha)	257									52	48		
B-Recolección (tn)	1.542				9		91						
C-Comercialización (tn)	0												
PRINCIPADO DE ASTURIAS													
A-Siembra (ha)	0												
B-Recolección (tn)	0												
C-Comercialización (tn)	0												
CANTABRIA													
A-Siembra (ha)	47			50						50			
B-Recolección (tn)	98						25	75					
C-Comercialización (tn)	93							25	25	25	25		
ÁLAVA													
A-Siembra (ha)	228	5								15	65	15	
B-Recolección (tn)	935						50	50					
C-Comercialización (tn)	935	10	8	8	8	8			18	15	15	10	
GUIPÚZCOA													
A-Siembra (ha)	0												
B-Recolección (tn)	0												
C-Comercialización (tn)	0												
VIZCAYA													
A-Siembra (ha)	0												
B-Recolección (tn)	0												
C-Comercialización (tn)	0												
PAÍS VASCO													
A-Siembra (ha)	228	5								15	65	15	
B-Recolección (tn)	935						50	50					
C-Comercialización (tn)	935	10	8	8	8	8			18	15	15	10	

T R I T I C A L E

PROVINCIA Y COM. AUTÓNOMA	DATO	MES											
		Ene.	Feb.	Mar.	Abr.	May	Jun.	Jul.	Ago.	Sep.	Oct.	Nov	Dic.
COMUNIDAD FORAL DE NAVARRA													
A-Siembra (ha)	1.079										70	30	
B-Recolección (tn)	3.600						5	80	15				
C-Comercialización (tn)	3.180						5	80	15				
LA RIOJA													
A-Siembra (ha)	1.436										30	70	
B-Recolección (tn)	5.711							35	65				
C-Comercialización (tn)	5.376	15	8	5	4	2	2	15	15	7	4	9	14
HUESCA													
A-Siembra (ha)	5.045									5	50	40	5
B-Recolección (tn)	16.469						20	70	10				
C-Comercialización (tn)	11.463						10	40	25	15	10		
TERUEL													
A-Siembra (ha)	13.721										20	60	20
B-Recolección (tn)	29.029						5	50	45				
C-Comercialización (tn)	25.209						5	25	30	30	10		
ZARAGOZA													
A-Siembra (ha)	5.771									5	50	40	5
B-Recolección (tn)	10.744							50	50				
C-Comercialización (tn)	7.232							25	30	30	15		
ARAGÓN													
A-Siembra (ha)	24.537									2	33	52	13
B-Recolección (tn)	56.242						8	56	36				
C-Comercialización (tn)	43.904						5	29	29	26	11		
BARCELONA													
A-Siembra (ha)	837										50	50	
B-Recolección (tn)	2.218					10	80	10					
C-Comercialización (tn)	1.018						50	15	15	10	10		
GIRONA													
A-Siembra (ha)	1.749										50	50	
B-Recolección (tn)	4.195					20	80						
C-Comercialización (tn)	2.570							20	50	30			
LLEIDA													
A-Siembra (ha)	2.873										50	50	
B-Recolección (tn)	10.682					10	90						
C-Comercialización (tn)	10.254							10	50	30	10		
TARRAGONA													
A-Siembra (ha)	603									5	55	40	
B-Recolección (tn)	1.439						60	40					
C-Comercialización (tn)	0												
CATALUÑA													
A-Siembra (ha)	6.062										50	50	
B-Recolección (tn)	18.534					11	85	4					
C-Comercialización (tn)	13.842						4	12	47	29	8		
ILLES BALEARES													
A-Siembra (ha)	1.452	20									20	30	30
B-Recolección (tn)	1.871							50	50				
C-Comercialización (tn)	1.590							30	30	40			
ÁVILA													
A-Siembra (ha)	501									30	65	5	
B-Recolección (tn)	928							90	10				
C-Comercialización (tn)	702							10	30	30	20	10	
BURGOS													
A-Siembra (ha)	5.528									20	60	10	10
B-Recolección (tn)	19.719							70	30				
C-Comercialización (tn)	15.302	10	5	5	5	3		2	5	15	10	15	25

T R I T I C A L E

PROVINCIA Y COM. AUTÓNOMA	DATO	MES											
		Ene.	Feb.	Mar.	Abr.	May	Jun.	Jul.	Ago.	Sep.	Oct.	Nov	Dic.
LEÓN													
A-Siembra (ha)	1.870											100	
B-Recolección (tn)	5.636						80	20					
C-Comercialización (tn)	3.745						30	30	20	10	10		
PALENCIA													
A-Siembra (ha)	4.977									80	20		
B-Recolección (tn)	15.580						30	70					
C-Comercialización (tn)	12.493		10	20	20				10	15		25	
SALAMANCA													
A-Siembra (ha)	3.291									60	40		
B-Recolección (tn)	8.569					10	90						
C-Comercialización (tn)	2.646						30	40	30				
SEGOVIA													
A-Siembra (ha)	1.950									30	50	20	
B-Recolección (tn)	5.088						60	40					
C-Comercialización (tn)	3.630						30	30	10	10	10	10	
SORIA													
A-Siembra (ha)	4.162									40	50	10	
B-Recolección (tn)	12.411						80	20					
C-Comercialización (tn)	9.599						30	30	20	10	10		
VALLADOLID													
A-Siembra (ha)	3.169									60	40		
B-Recolección (tn)	9.315						100						
C-Comercialización (tn)	8.291	5	5	5			25	20	20	10	5	5	
ZAMORA													
A-Siembra (ha)	4.532									70	20	10	
B-Recolección (tn)	9.592						60	40					
C-Comercialización (tn)	7.294	5	5	5	5			30	20	10	10	10	
CASTILLA Y LEÓN													
A-Siembra (ha)	29.980								4	57	33	6	
B-Recolección (tn)	86.838					1	69	30					
C-Comercialización (tn)	63.702	4	4	6	6	1	13	17	17	11	8	13	
COMUNIDAD DE MADRID													
A-Siembra (ha)	4.885									60	40		
B-Recolección (tn)	8.743					10	90						
C-Comercialización (tn)	8.392							50	50				
ALBACETE													
A-Siembra (ha)	12.023									30	60	10	
B-Recolección (tn)	17.284					5	90	5					
C-Comercialización (tn)	14.393						60	10	10	10	10		
CIUDAD REAL													
A-Siembra (ha)	12.966								10	50	30	10	
B-Recolección (tn)	23.489					70	30						
C-Comercialización (tn)	8.926	5	5			15	40	10	10	5	5	5	
CUENCA													
A-Siembra (ha)	10.894									30	60	10	
B-Recolección (tn)	30.046					10	85	5					
C-Comercialización (tn)	29.420						60	10	10	10	10		
GUADALAJARA													
A-Siembra (ha)	11.795	28									70	2	
B-Recolección (tn)	17.023					80	20						
C-Comercialización (tn)	16.172						5	50	35	10			
TOLEDO													
A-Siembra (ha)	28.513								5	40	40	15	
B-Recolección (tn)	47.516					80	20						
C-Comercialización (tn)	39.474					30	40	5	10	5	5	5	

T R I T I C A L E

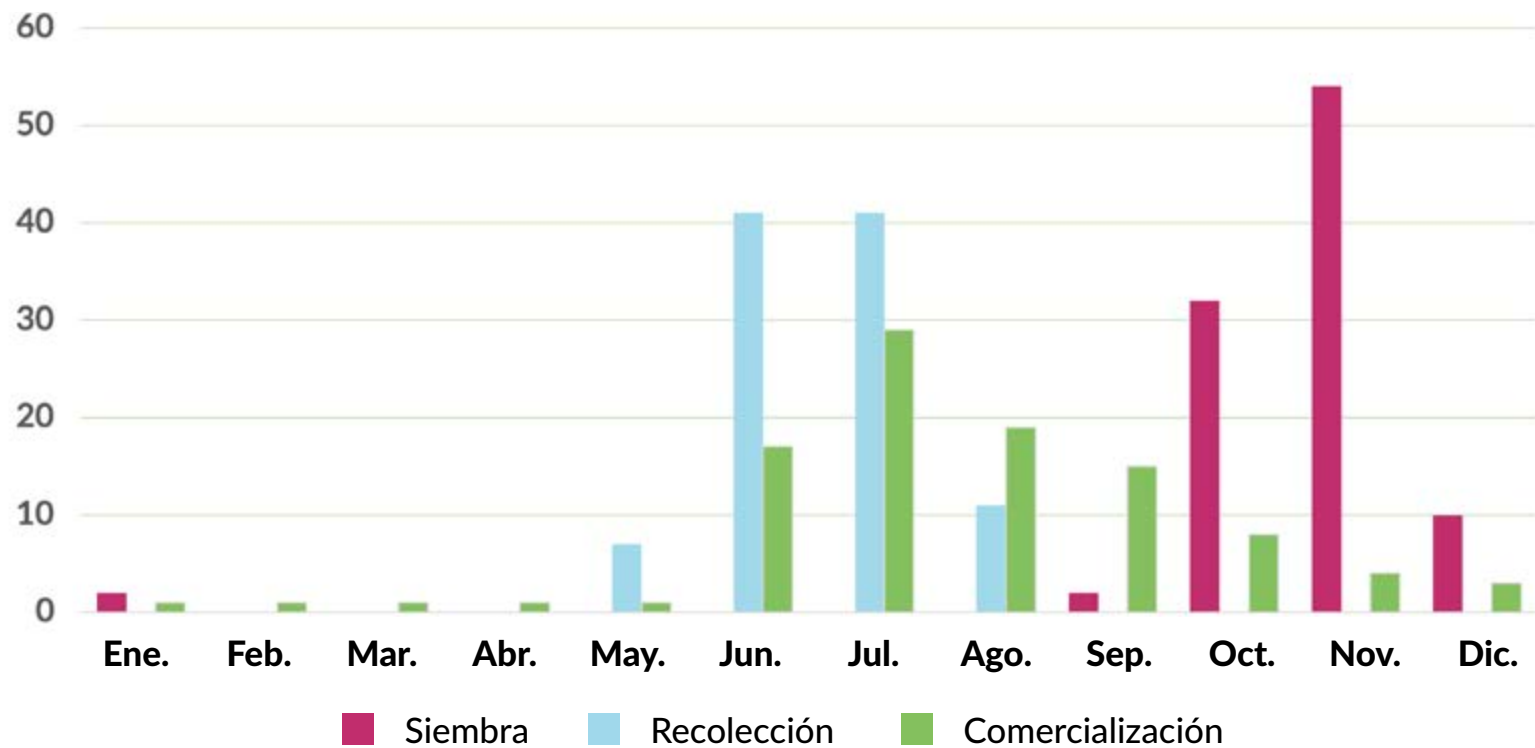
PROVINCIA Y COM. AUTÓNOMA	DATO	MES											
		Ene.	Feb.	Mar.	Abr.	May	Jun.	Jul.	Ago.	Sep.	Oct.	Nov	Dic.
CASTILLA - LA MANCHA													
A-Siembra (ha)	76.191	4							4	33	48	11	
B-Recolección (tn)	135.358					53	45	2					
C-Comercialización (tn)	108.385					12	44	14	14	8	6	2	
ALICANTE													
A-Siembra (ha)	2									20	80		
B-Recolección (tn)	3					80	20						
C-Comercialización (tn)	3					40	30	15	10	5			
CASTELLÓN													
A-Siembra (ha)	146		10	20						10	50	10	
B-Recolección (tn)	270					30	40	30					
C-Comercialización (tn)	208						30	40	30				
VALENCIA													
A-Siembra (ha)	223									10	80	10	
B-Recolección (tn)	142				10	80	10						
C-Comercialización (tn)	135						25	20	25	15	10	5	
COMUNITAT VALENCIANA													
A-Siembra (ha)	371		4	8						10	68	10	
B-Recolección (tn)	415				3	47	30	20					
C-Comercialización (tn)	346						28	32	28	6	4	2	
REGIÓN DE MURCIA													
A-Siembra (ha)	235									5	45	50	
B-Recolección (tn)	306							65	35				
C-Comercialización (tn)	293	5	5					50	25	5	5	5	
BADAJOS													
A-Siembra (ha)	13.480									30	60	10	
B-Recolección (tn)	24.344					90	10						
C-Comercialización (tn)	10.224						50	30	20				
CÁCERES													
A-Siembra (ha)	2.679									40	50	10	
B-Recolección (tn)	4.707					90	10						
C-Comercialización (tn)	1.779						50	30	20				
EXTREMADURA													
A-Siembra (ha)	16.159									32	58	10	
B-Recolección (tn)	29.051					90	10						
C-Comercialización (tn)	12.003						50	30	20				
ALMERÍA													
A-Siembra (ha)	137									25	60	15	
B-Recolección (tn)	56						90	10					
C-Comercialización (tn)	10							60	20	20			
CÁDIZ													
A-Siembra (ha)	15.380									25	75		
B-Recolección (tn)	54.298				55	45							
C-Comercialización (tn)	44.807				10	50	10	10	10	10			
CÓRDOBA													
A-Siembra (ha)	4.304										85	15	
B-Recolección (tn)	8.058					80	20						
C-Comercialización (tn)	6.306						80	20					
GRANADA													
A-Siembra (ha)	1.629									50	50		
B-Recolección (tn)	2.016					45	40	15					
C-Comercialización (tn)	1.089					10	40	20	15	15			
HUELVA													
A-Siembra (ha)	6.327									15	60	25	
B-Recolección (tn)	19.652					40	60						
C-Comercialización (tn)	13.477					25	50	25					

T R I T I C A L E

PROVINCIA Y COM. AUTÓNOMA	DATO	MES											
		Ene.	Feb.	Mar.	Abr.	May	Jun.	Jul.	Ago.	Sep.	Oct.	Nov	Dic.
JAÉN													
A-Siembra (ha)	1.016									50	50		
B-Recolección (tn)	1.459						100						
C-Comercialización (tn)	1.436						100						
MÁLAGA													
A-Siembra (ha)	2.027										60	40	
B-Recolección (tn)	4.459					50	50						
C-Comercialización (tn)	3.840					40	50	10					
SEVILLA													
A-Siembra (ha)	19.631										85	15	
B-Recolección (tn)	46.134					80	20						
C-Comercialización (tn)	14.412					80	20						
ANDALUCÍA													
A-Siembra (ha)	50.451									12	76	12	
B-Recolección (tn)	136.132				22	58	20						
C-Comercialización (tn)	85.377				5	53	22	10	5	5			
LAS PALMAS													
A-Siembra (ha)	4	10	15								35	40	
B-Recolección (tn)	2					30	60	10					
C-Comercialización (tn)	2					30	60	10					
SANTA CRUZ DE TENERIFE													
A-Siembra (ha)	1	10	15								35	40	
B-Recolección (tn)	1					30	60	10					
C-Comercialización (tn)	1					30	60	10					
CANARIAS													
A-Siembra (ha)	5	10	15								35	40	
B-Recolección (tn)	3					30	60	10					
C-Comercialización (tn)	3					30	60	10					
TOTAL NACIONAL													
A-Siembra (ha)	213.375	2								2	32	54	10
B-Recolección (tn)	485.379					7	41	41	11				
C-Comercialización (tn)	347.421	1	1	1	1	1	17	29	19	15	8	4	3

TRITICALE

Siembra, recolección y comercialización



[Volver a Contenido](#)

ARROZ ÍNDICA

PROVINCIA Y COM. AUTÓNOMA	DATO	MES											
		Ene.	Feb.	Mar.	Abr.	May	Jun.	Jul.	Ago.	Sep.	Oct.	Nov	Dic.
A CORUÑA													
A-Siembra (ha)	0												
B-Recolección (tn)	0												
C-Comercialización (tn)	0												
LUGO													
A-Siembra (ha)	0												
B-Recolección (tn)	0												
C-Comercialización (tn)	0												
OURENSE													
A-Siembra (ha)	0												
B-Recolección (tn)	0												
C-Comercialización (tn)	0												
PONTEVEDRA													
A-Siembra (ha)	0												
B-Recolección (tn)	0												
C-Comercialización (tn)	0												
GALICIA													
A-Siembra (ha)	0												
B-Recolección (tn)	0												
C-Comercialización (tn)	0												
PRINCIPADO DE ASTURIAS													
A-Siembra (ha)	0												
B-Recolección (tn)	0												
C-Comercialización (tn)	0												
CANTABRIA													
A-Siembra (ha)	0												
B-Recolección (tn)	0												
C-Comercialización (tn)	0												
ÁLAVA													
A-Siembra (ha)	0												
B-Recolección (tn)	0												
C-Comercialización (tn)	0												
GUIPÚZCOA													
A-Siembra (ha)	0												
B-Recolección (tn)	0												
C-Comercialización (tn)	0												
VIZCAYA													
A-Siembra (ha)	0												
B-Recolección (tn)	0												
C-Comercialización (tn)	0												
PAÍS VASCO													
A-Siembra (ha)	0												
B-Recolección (tn)	0												
C-Comercialización (tn)	0												

ARROZ ÍNDICA

PROVINCIA Y COM. AUTÓNOMA	DATO	MES											
		Ene.	Feb.	Mar.	Abr.	May	Jun.	Jul.	Ago.	Sep.	Oct.	Nov	Dic.
COMUNIDAD FORAL DE NAVARRA													
A-Siembra (ha)	0												
B-Recolección (tn)	0												
C-Comercialización (tn)	0												
LA RIOJA													
A-Siembra (ha)	0												
B-Recolección (tn)	0												
C-Comercialización (tn)	0												
HUESCA													
A-Siembra (ha)	32				20	80							
B-Recolección (tn)	182								10	70	20		
C-Comercialización (tn)	182									80	20		
TERUEL													
A-Siembra (ha)	0												
B-Recolección (tn)	0												
C-Comercialización (tn)	0												
ZARAGOZA													
A-Siembra (ha)	0												
B-Recolección (tn)	0												
C-Comercialización (tn)	0												
ARAGÓN													
A-Siembra (ha)	32				20	80							
B-Recolección (tn)	182								10	70	20		
C-Comercialización (tn)	182									80	20		
BARCELONA													
A-Siembra (ha)	0												
B-Recolección (tn)	0												
C-Comercialización (tn)	0												
GIRONA													
A-Siembra (ha)	0												
B-Recolección (tn)	0												
C-Comercialización (tn)	0												
LLEIDA													
A-Siembra (ha)	0												
B-Recolección (tn)	0												
C-Comercialización (tn)	0												
TARRAGONA													
A-Siembra (ha)	2.804				20	80							
B-Recolección (tn)	18.246								70	30			
C-Comercialización (tn)	18.064	10	10							40	20	20	
CATALUÑA													
A-Siembra (ha)	2.804				20	80							
B-Recolección (tn)	18.246								70	30			
C-Comercialización (tn)	18.064	10	10							40	20	20	
ILLES BALEARES													
A-Siembra (ha)	0												
B-Recolección (tn)	0												
C-Comercialización (tn)	0												
ÁVILA													
A-Siembra (ha)	0												
B-Recolección (tn)	0												
C-Comercialización (tn)	0												
BURGOS													
A-Siembra (ha)	0												
B-Recolección (tn)	0												
C-Comercialización (tn)	0												

ARROZ ÍNDICA

PROVINCIA Y COM. AUTÓNOMA	DATO	MES											
		Ene.	Feb.	Mar.	Abr.	May	Jun.	Jul.	Ago.	Sep.	Oct.	Nov	Dic.
LEÓN													
A-Siembra (ha)	0												
B-Recolección (tn)	0												
C-Comercialización (tn)	0												
PALENCIA													
A-Siembra (ha)	0												
B-Recolección (tn)	0												
C-Comercialización (tn)	0												
SALAMANCA													
A-Siembra (ha)	0												
B-Recolección (tn)	0												
C-Comercialización (tn)	0												
SEGOVIA													
A-Siembra (ha)	0												
B-Recolección (tn)	0												
C-Comercialización (tn)	0												
SORIA													
A-Siembra (ha)	0												
B-Recolección (tn)	0												
C-Comercialización (tn)	0												
VALLADOLID													
A-Siembra (ha)	0												
B-Recolección (tn)	0												
C-Comercialización (tn)	0												
ZAMORA													
A-Siembra (ha)	0												
B-Recolección (tn)	0												
C-Comercialización (tn)	0												
CASTILLA Y LEÓN													
A-Siembra (ha)	0												
B-Recolección (tn)	0												
C-Comercialización (tn)	0												
COMUNIDAD DE MADRID													
A-Siembra (ha)	0												
B-Recolección (tn)	0												
C-Comercialización (tn)	0												
ALBACETE													
A-Siembra (ha)	0												
B-Recolección (tn)	0												
C-Comercialización (tn)	0												
CIUDAD REAL													
A-Siembra (ha)	0												
B-Recolección (tn)	0												
C-Comercialización (tn)	0												
CUENCA													
A-Siembra (ha)	0												
B-Recolección (tn)	0												
C-Comercialización (tn)	0												
GUADALAJARA													
A-Siembra (ha)	0												
B-Recolección (tn)	0												
C-Comercialización (tn)	0												
TOLEDO													
A-Siembra (ha)	0												
B-Recolección (tn)	0												
C-Comercialización (tn)	0												

ARROZ ÍNDICA

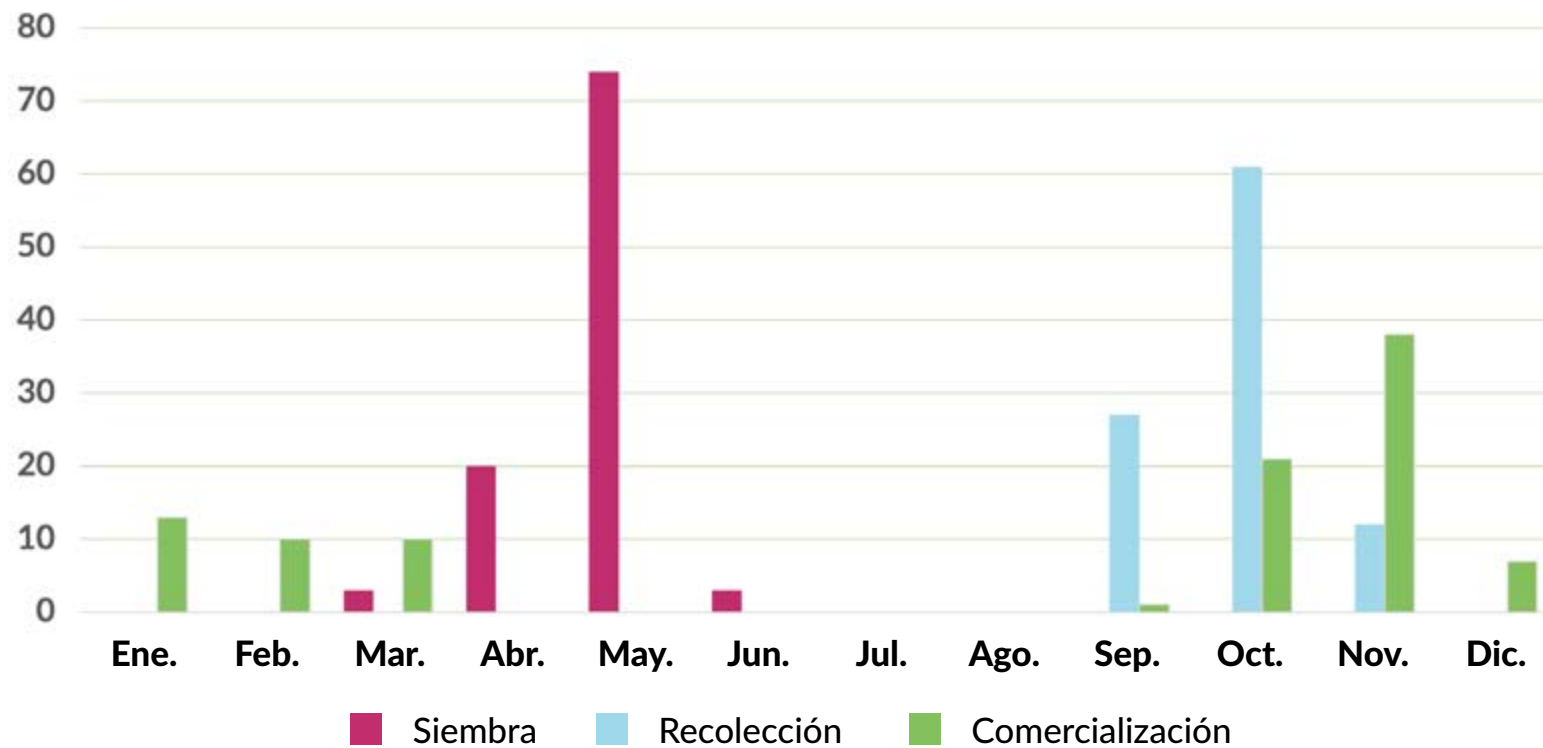
PROVINCIA Y COM. AUTÓNOMA	DATO	MES											
		Ene.	Feb.	Mar.	Abr.	May	Jun.	Jul.	Ago.	Sep.	Oct.	Nov	Dic.
CASTILLA - LA MANCHA													
A-Siembra (ha)	0												
B-Recolección (tn)	0												
C-Comercialización (tn)	0												
ALICANTE													
A-Siembra (ha)	0												
B-Recolección (tn)	0												
C-Comercialización (tn)	0												
CASTELLÓN													
A-Siembra (ha)	0												
B-Recolección (tn)	0												
C-Comercialización (tn)	0												
VALENCIA													
A-Siembra (ha)	0												
B-Recolección (tn)	0												
C-Comercialización (tn)	0												
COMUNITAT VALENCIANA													
A-Siembra (ha)	0												
B-Recolección (tn)	0												
C-Comercialización (tn)	0												
REGIÓN DE MURCIA													
A-Siembra (ha)	0												
B-Recolección (tn)	0												
C-Comercialización (tn)	0												
BADAJOS													
A-Siembra (ha)	11.416				10	90							
B-Recolección (tn)	80.348								70	30			
C-Comercialización (tn)	80.348	40	30	30									
CÁCERES													
A-Siembra (ha)	4.072				10	90							
B-Recolección (tn)	28.384								70	30			
C-Comercialización (tn)	28.384	40	30	30									
EXTREMADURA													
A-Siembra (ha)	15.488				10	90							
B-Recolección (tn)	108.732								70	30			
C-Comercialización (tn)	108.732	40	30	30									
ALMERÍA													
A-Siembra (ha)	0												
B-Recolección (tn)	0												
C-Comercialización (tn)	0												
CÁDIZ													
A-Siembra (ha)	2.227			50	50								
B-Recolección (tn)	17.815								25	75			
C-Comercialización (tn)	17.815								10	80	10		
CÓRDOBA													
A-Siembra (ha)	0												
B-Recolección (tn)	0												
C-Comercialización (tn)	0												
GRANADA													
A-Siembra (ha)	0												
B-Recolección (tn)	0												
C-Comercialización (tn)	0												
HUELVA													
A-Siembra (ha)	0												
B-Recolección (tn)	0												
C-Comercialización (tn)	0												

ARROZ ÍNDICA

PROVINCIA Y COM. AUTÓNOMA	DATO	MES											
		Ene.	Feb.	Mar.	Abr.	May	Jun.	Jul.	Ago.	Sep.	Oct.	Nov	Dic.
JAÉN													
A-Siembra (ha)	0												
B-Recolección (tn)	0												
C-Comercialización (tn)	0												
MÁLAGA													
A-Siembra (ha)	0												
B-Recolección (tn)	0												
C-Comercialización (tn)	0												
SEVILLA													
A-Siembra (ha)	21.361				25	70	5						
B-Recolección (tn)	195.833									80	20		
C-Comercialización (tn)	195.833									25	65	10	
ANDALUCÍA													
A-Siembra (ha)	23.588				5	27	63	5					
B-Recolección (tn)	213.648									2	80	18	
C-Comercialización (tn)	213.648									1	30	60	9
LAS PALMAS													
A-Siembra (ha)	0												
B-Recolección (tn)	0												
C-Comercialización (tn)	0												
SANTA CRUZ DE TENERIFE													
A-Siembra (ha)	0												
B-Recolección (tn)	0												
C-Comercialización (tn)	0												
CANARIAS													
A-Siembra (ha)	0												
B-Recolección (tn)	0												
C-Comercialización (tn)	0												
TOTAL NACIONAL													
A-Siembra (ha)	41.912	0			3	20	74	3					
B-Recolección (tn)	340.808									27	61	12	
C-Comercialización (tn)	340.626	13	10	10						1	21	38	7

ARROZ ÍNDICA

Siembra, recolección y comercialización



[Volver a Contenido](#)

A R R O Z

J A P Ó N I C A

PROVINCIA Y COM. AUTÓNOMA	DATO	MES											
		Ene.	Feb.	Mar.	Abr.	May	Jun.	Jul.	Ago.	Sep.	Oct.	Nov	Dic.
A CORUÑA													
A-Siembra (ha)	0												
B-Recolección (tn)	0												
C-Comercialización (tn)	0												
LUGO													
A-Siembra (ha)	0												
B-Recolección (tn)	0												
C-Comercialización (tn)	0												
OURENSE													
A-Siembra (ha)	0												
B-Recolección (tn)	0												
C-Comercialización (tn)	0												
PONTEVEDRA													
A-Siembra (ha)	0												
B-Recolección (tn)	0												
C-Comercialización (tn)	0												
GALICIA													
A-Siembra (ha)	0												
B-Recolección (tn)	0												
C-Comercialización (tn)	0												
PRINCIPADO DE ASTURIAS													
A-Siembra (ha)	0												
B-Recolección (tn)	0												
C-Comercialización (tn)	0												
CANTABRIA													
A-Siembra (ha)	0												
B-Recolección (tn)	0												
C-Comercialización (tn)	0												
ÁLAVA													
A-Siembra (ha)	0												
B-Recolección (tn)	0												
C-Comercialización (tn)	0												
GUIPÚZCOA													
A-Siembra (ha)	0												
B-Recolección (tn)	0												
C-Comercialización (tn)	0												
VIZCAYA													
A-Siembra (ha)	0												
B-Recolección (tn)	0												
C-Comercialización (tn)	0												
PAÍS VASCO													
A-Siembra (ha)	0												
B-Recolección (tn)	0												
C-Comercialización (tn)	0												

ARROZ JAPONICA

PROVINCIA Y COM. AUTÓNOMA	DATO	MES											
		Ene.	Feb.	Mar.	Abr.	May	Jun.	Jul.	Ago.	Sep.	Oct.	Nov	Dic.
COMUNIDAD FORAL DE NAVARRA													
A-Siembra (ha)	2.153					100							
B-Recolección (tn)	14.601								65	35			
C-Comercialización (tn)	14.601								65	35			
LA RIOJA													
A-Siembra (ha)	0												
B-Recolección (tn)	0												
C-Comercialización (tn)	0												
HUESCA													
A-Siembra (ha)	3.190				20	80							
B-Recolección (tn)	18.064								10	70	20		
C-Comercialización (tn)	18.064									80	20		
TERUEL													
A-Siembra (ha)	47					100							
B-Recolección (tn)	230								10	90			
C-Comercialización (tn)	230	10	5	5	5	5				50	10	10	
ZARAGOZA													
A-Siembra (ha)	2.216				20	80							
B-Recolección (tn)	12.088								10	70	20		
C-Comercialización (tn)	12.088									80	20		
ARAGÓN													
A-Siembra (ha)	5.453				20	80							
B-Recolección (tn)	30.382								10	70	20		
C-Comercialización (tn)	30.382									80	20		
BARCELONA													
A-Siembra (ha)	0												
B-Recolección (tn)	0												
C-Comercialización (tn)	0												
GIRONA													
A-Siembra (ha)	944					40	60						
B-Recolección (tn)	5.754								20	80			
C-Comercialización (tn)	5.754										60	40	
LLEIDA													
A-Siembra (ha)	29				20	80							
B-Recolección (tn)	223								70	30			
C-Comercialización (tn)	223	10	10							40	20	20	
TARRAGONA													
A-Siembra (ha)	17.109				20	80							
B-Recolección (tn)	111.527								70	30			
C-Comercialización (tn)	110.411	10	10							40	20	20	
CATALUÑA													
A-Siembra (ha)	18.082				19	78	3						
B-Recolección (tn)	117.504								1	70	29		
C-Comercialización (tn)	116.388	10	10							40	21	19	
ILLES BALEARES													
A-Siembra (ha)	28		50	50									
B-Recolección (tn)	56								100				
C-Comercialización (tn)	56									100			
ÁVILA													
A-Siembra (ha)	0												
B-Recolección (tn)	0												
C-Comercialización (tn)	0												
BURGOS													
A-Siembra (ha)	0												
B-Recolección (tn)	0												
C-Comercialización (tn)	0												

ARROZ JAPONICA

PROVINCIA Y COM. AUTÓNOMA	DATO	MES											
		Ene.	Feb.	Mar.	Abr.	May	Jun.	Jul.	Ago.	Sep.	Oct.	Nov	Dic.
LEÓN													
A-Siembra (ha)	0												
B-Recolección (tn)	0												
C-Comercialización (tn)	0												
PALENCIA													
A-Siembra (ha)	0												
B-Recolección (tn)	0												
C-Comercialización (tn)	0												
SALAMANCA													
A-Siembra (ha)	0												
B-Recolección (tn)	0												
C-Comercialización (tn)	0												
SEGOVIA													
A-Siembra (ha)	0												
B-Recolección (tn)	0												
C-Comercialización (tn)	0												
SORIA													
A-Siembra (ha)	0												
B-Recolección (tn)	0												
C-Comercialización (tn)	0												
VALLADOLID													
A-Siembra (ha)	0												
B-Recolección (tn)	0												
C-Comercialización (tn)	0												
ZAMORA													
A-Siembra (ha)	0												
B-Recolección (tn)	0												
C-Comercialización (tn)	0												
CASTILLA Y LEÓN													
A-Siembra (ha)	0												
B-Recolección (tn)	0												
C-Comercialización (tn)	0												
COMUNIDAD DE MADRID													
A-Siembra (ha)	0												
B-Recolección (tn)	0												
C-Comercialización (tn)	0												
ALBACETE													
A-Siembra (ha)	133				85	15							
B-Recolección (tn)	865									100			
C-Comercialización (tn)	821									100			
CIUDAD REAL													
A-Siembra (ha)	0												
B-Recolección (tn)	0												
C-Comercialización (tn)	0												
CUENCA													
A-Siembra (ha)	0												
B-Recolección (tn)	0												
C-Comercialización (tn)	0												
GUADALAJARA													
A-Siembra (ha)	0												
B-Recolección (tn)	0												
C-Comercialización (tn)	0												
TOLEDO													
A-Siembra (ha)	0												
B-Recolección (tn)	0												
C-Comercialización (tn)	0												

ARROZ JAPONICA

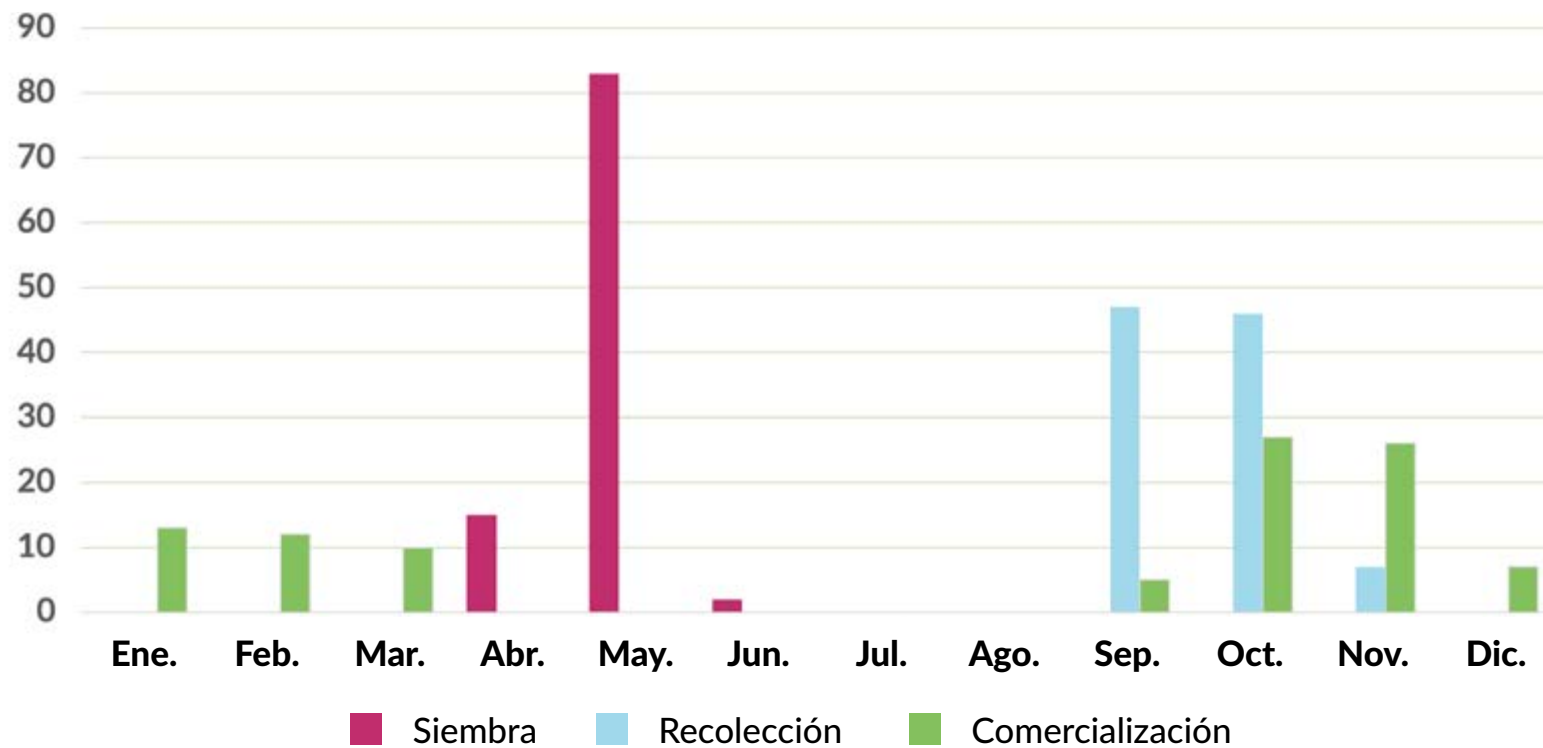
PROVINCIA Y COM. AUTÓNOMA	DATO	MES											
		Ene.	Feb.	Mar.	Abr.	May	Jun.	Jul.	Ago.	Sep.	Oct.	Nov	Dic.
CASTILLA - LA MANCHA													
A-Siembra (ha)	133				85	15							
B-Recolección (tn)	865									100			
C-Comercialización (tn)	821									100			
ALICANTE													
A-Siembra (ha)	347					100							
B-Recolección (tn)	1.170								100				
C-Comercialización (tn)	1.152									80	20		
CASTELLÓN													
A-Siembra (ha)	153				25	75							
B-Recolección (tn)	1.179								30	70			
C-Comercialización (tn)	1.129									50	50		
VALENCIA													
A-Siembra (ha)	14.711					100							
B-Recolección (tn)	118.331								75	25			
C-Comercialización (tn)	116.168	25	25	25					15	10			
COMUNITAT VALENCIANA													
A-Siembra (ha)	15.211					100							
B-Recolección (tn)	120.680								75	25			
C-Comercialización (tn)	118.449	25	25	25					14	10	1		
REGIÓN DE MURCIA													
A-Siembra (ha)	452					100							
B-Recolección (tn)	2.707									60	40		
C-Comercialización (tn)	2.707									60	40		
BADAJOS													
A-Siembra (ha)	7.739				10	90							
B-Recolección (tn)	53.932								70	30			
C-Comercialización (tn)	53.932	40	30	30									
CÁCERES													
A-Siembra (ha)	1.532				10	90							
B-Recolección (tn)	10.750								70	30			
C-Comercialización (tn)	10.750	40	30	30									
EXTREMADURA													
A-Siembra (ha)	9.271				10	90							
B-Recolección (tn)	64.682								70	30			
C-Comercialización (tn)	64.682	40	30	30									
ALMERÍA													
A-Siembra (ha)	0												
B-Recolección (tn)	0												
C-Comercialización (tn)	0												
CÁDIZ													
A-Siembra (ha)	378			50	50								
B-Recolección (tn)	3.021								50	50			
C-Comercialización (tn)	3.021								10	80	10		
CÓRDOBA													
A-Siembra (ha)	0												
B-Recolección (tn)	0												
C-Comercialización (tn)	0												
GRANADA													
A-Siembra (ha)	0												
B-Recolección (tn)	0												
C-Comercialización (tn)	0												
HUELVA													
A-Siembra (ha)	27					100							
B-Recolección (tn)	246									70	30		
C-Comercialización (tn)	246									30	70		

ARROZ JAPONICA

PROVINCIA Y COM. AUTÓNOMA	DATO	MES											
		Ene.	Feb.	Mar.	Abr.	May	Jun.	Jul.	Ago.	Sep.	Oct.	Nov	Dic.
JAÉN													
A-Siembra (ha)	0												
B-Recolección (tn)	0												
C-Comercialización (tn)	0												
MÁLAGA													
A-Siembra (ha)	0												
B-Recolección (tn)	0												
C-Comercialización (tn)	0												
SEVILLA													
A-Siembra (ha)	16.115				25	70	5						
B-Recolección (tn)	147.734									80	20		
C-Comercialización (tn)	147.734									25	65	10	
ANDALUCÍA													
A-Siembra (ha)	16.520			1	26	68	5						
B-Recolección (tn)	151.001									1	79	20	
C-Comercialización (tn)	151.001									26	64	10	
LAS PALMAS													
A-Siembra (ha)	0												
B-Recolección (tn)	0												
C-Comercialización (tn)	0												
SANTA CRUZ DE TENERIFE													
A-Siembra (ha)	0												
B-Recolección (tn)	0												
C-Comercialización (tn)	0												
CANARIAS													
A-Siembra (ha)	0												
B-Recolección (tn)	0												
C-Comercialización (tn)	0												
TOTAL NACIONAL													
A-Siembra (ha)	67.303	0			15	83	2						
B-Recolección (tn)	502.478									47	46	7	
C-Comercialización (tn)	499.087	13	12	10						5	27	26	7

ARROZ JAPONICA

Siembra, recolección y comercialización



[Volver a Contenido](#)

MAÍZ HÍBRIDO

PROVINCIA Y COM. AUTÓNOMA	DATO	MES											
		Ene.	Feb.	Mar.	Abr.	May	Jun.	Jul.	Ago.	Sep.	Oct.	Nov	Dic.
A CORUÑA													
A-Siembra (ha)	7.949				50	50							
B-Recolección (tn)	58.028								50	50			
C-Comercialización (tn)	5.538										50	50	
LUGO													
A-Siembra (ha)	1.519					50	50						
B-Recolección (tn)	8.901								25	75			
C-Comercialización (tn)	879								25	75			
OURENSE													
A-Siembra (ha)	1.125				100								
B-Recolección (tn)	5.962								50	50			
C-Comercialización (tn)	590								50	50			
PONTEVEDRA													
A-Siembra (ha)	5.495					100							
B-Recolección (tn)	29.123								100				
C-Comercialización (tn)	2.843								50	50			
GALICIA													
A-Siembra (ha)	16.088				32	63	5						
B-Recolección (tn)	102.014								62	38			
C-Comercialización (tn)	9.850								20	52	28		
PRINCIPADO DE ASTURIAS													
A-Siembra (ha)	202				5	90	5						
B-Recolección (tn)	438								10	80	10		
C-Comercialización (tn)	33									70	30		
CANTABRIA													
A-Siembra (ha)	0												
B-Recolección (tn)	0												
C-Comercialización (tn)	0												
ÁLAVA													
A-Siembra (ha)	0												
B-Recolección (tn)	0												
C-Comercialización (tn)	0												
GUIPÚZCOA													
A-Siembra (ha)	65				5	60	30	5					
B-Recolección (tn)	217									15	80	5	
C-Comercialización (tn)	216	20	15	10	5	5	5					20	20
VIZCAYA													
A-Siembra (ha)	49				5	60	30	5					
B-Recolección (tn)	164									15	80	5	
C-Comercialización (tn)	163	20	15	10	5	5	5					20	20
PAÍS VASCO													
A-Siembra (ha)	114				5	60	30	5					
B-Recolección (tn)	381									15	80	5	
C-Comercialización (tn)	379	20	15	10	5	5	5					20	20

MAÍZ HÍBRIDO

PROVINCIA Y COM. AUTÓNOMA	DATO	MES											
		Ene.	Feb.	Mar.	Abr.	May	Jun.	Jul.	Ago.	Sep.	Oct.	Nov	Dic.
COMUNIDAD FORAL DE NAVARRA													
A-Siembra (ha)	18.030				15	50	30	5					
B-Recolección (tn)	198.042	8	2						10	30	30	20	
C-Comercialización (tn)	179.338	8	2						10	30	30	20	
LA RIOJA													
A-Siembra (ha)	672				90	10							
B-Recolección (tn)	7.014	10									10	80	
C-Comercialización (tn)	6.258	20	10	10							10	50	
HUESCA													
A-Siembra (ha)	52.088				20	45	35						
B-Recolección (tn)	675.150	15								5	40	40	
C-Comercialización (tn)	667.516	15	5								40	40	
TERUEL													
A-Siembra (ha)	3.299				45	45	5	5					
B-Recolección (tn)	36.290	15									5	40	40
C-Comercialización (tn)	33.387	15	10									40	35
ZARAGOZA													
A-Siembra (ha)	21.782				25	55	20						
B-Recolección (tn)	243.733	15								5	40	40	
C-Comercialización (tn)	242.772	15	10								40	35	
ARAGÓN													
A-Siembra (ha)	77.169				22	49	29						
B-Recolección (tn)	955.173	15									5	40	40
C-Comercialización (tn)	943.675	15	6									40	39
BARCELONA													
A-Siembra (ha)	143				20	50	30						
B-Recolección (tn)	883								10	60	30		
C-Comercialización (tn)	724	10								10	50	30	
GIRONA													
A-Siembra (ha)	7.740			40	50	10							
B-Recolección (tn)	88.428							10	20	40	30		
C-Comercialización (tn)	63.050									40	40	20	
LLEIDA													
A-Siembra (ha)	31.313				30	60	10						
B-Recolección (tn)	298.804	10									10	50	30
C-Comercialización (tn)	256.972	10	10								10	50	20
TARRAGONA													
A-Siembra (ha)	99				50	50							
B-Recolección (tn)	881										50	50	
C-Comercialización (tn)	98	25	5									35	35
CATALUÑA													
A-Siembra (ha)	39.295			8	34	50	8						
B-Recolección (tn)	388.996	8							2	5	17	45	23
C-Comercialización (tn)	320.844	8	8								16	48	20
ILLES BALEARES													
A-Siembra (ha)	285			40	60								
B-Recolección (tn)	1.569								50	50			
C-Comercialización (tn)	1.569									50	50		
ÁVILA													
A-Siembra (ha)	1.546				15	70	15						
B-Recolección (tn)	19.904	15								10	10	50	15
C-Comercialización (tn)	17.516	15								10	10	45	20
BURGOS													
A-Siembra (ha)	992				90	10							
B-Recolección (tn)	10.906											95	5
C-Comercialización (tn)	9.706	30	30	10									30

MAÍZ HÍBRIDO

PROVINCIA Y COM. AUTÓNOMA	DATO	MES											
		Ene.	Feb.	Mar.	Abr.	May	Jun.	Jul.	Ago.	Sep.	Oct.	Nov	Dic.
LEÓN													
A-Siembra (ha)	62.971				20	80							
B-Recolección (tn)	662.601		20	10						40	30		
C-Comercialización (tn)	606.425	10	10	10						30	30	10	
PALENCIA													
A-Siembra (ha)	4.616				40	50	10						
B-Recolección (tn)	46.160		50	20							10	20	
C-Comercialización (tn)	46.160	10	50	20							10	10	
SALAMANCA													
A-Siembra (ha)	17.625				50	50							
B-Recolección (tn)	214.544	20									10	70	
C-Comercialización (tn)	195.235	30	10	5							5	50	
SEGOVIA													
A-Siembra (ha)	106					50	50						
B-Recolección (tn)	1.026									50	40	10	
C-Comercialización (tn)	860									50	40	10	
SORIA													
A-Siembra (ha)	207					100							
B-Recolección (tn)	2.425									40	50	10	
C-Comercialización (tn)	2.231	15	10							30	30	15	
VALLADOLID													
A-Siembra (ha)	8.412				50	50							
B-Recolección (tn)	92.092	20									10	70	
C-Comercialización (tn)	83.803	30	10	5							5	50	
ZAMORA													
A-Siembra (ha)	18.169				90	10							
B-Recolección (tn)	224.949	5	5							15	60	15	
C-Comercialización (tn)	215.379	15	15	10							20	40	
CASTILLA Y LEÓN													
A-Siembra (ha)	114.644				39	60	1						
B-Recolección (tn)	1.274.607	6	13	6						24	30	21	
C-Comercialización (tn)	1.177.315	16	12	9						16	21	26	
COMUNIDAD DE MADRID													
A-Siembra (ha)	6.021			20	60	20							
B-Recolección (tn)	76.307									50	50		
C-Comercialización (tn)	76.307										70	30	
ALBACETE													
A-Siembra (ha)	11.200				85	10	5						
B-Recolección (tn)	150.467	5								20	45	30	
C-Comercialización (tn)	149.669	5								20	45	30	
CIUDAD REAL													
A-Siembra (ha)	5.886			40	30	20	10						
B-Recolección (tn)	65.432									10	60	30	
C-Comercialización (tn)	58.888	10	10	10	5					5	35	15	10
CUENCA													
A-Siembra (ha)	991				85	10	5						
B-Recolección (tn)	11.921	5								20	55	20	
C-Comercialización (tn)	11.753	5								20	45	30	
GUADALAJARA													
A-Siembra (ha)	3.023				80	20							
B-Recolección (tn)	36.097										100		
C-Comercialización (tn)	34.283										50	50	
TOLEDO													
A-Siembra (ha)	8.211				40	50	10						
B-Recolección (tn)	88.965	5							5	25	35	25	5
C-Comercialización (tn)	26.689	5	5	5	5					20	30	20	10

MAÍZ HÍBRIDO

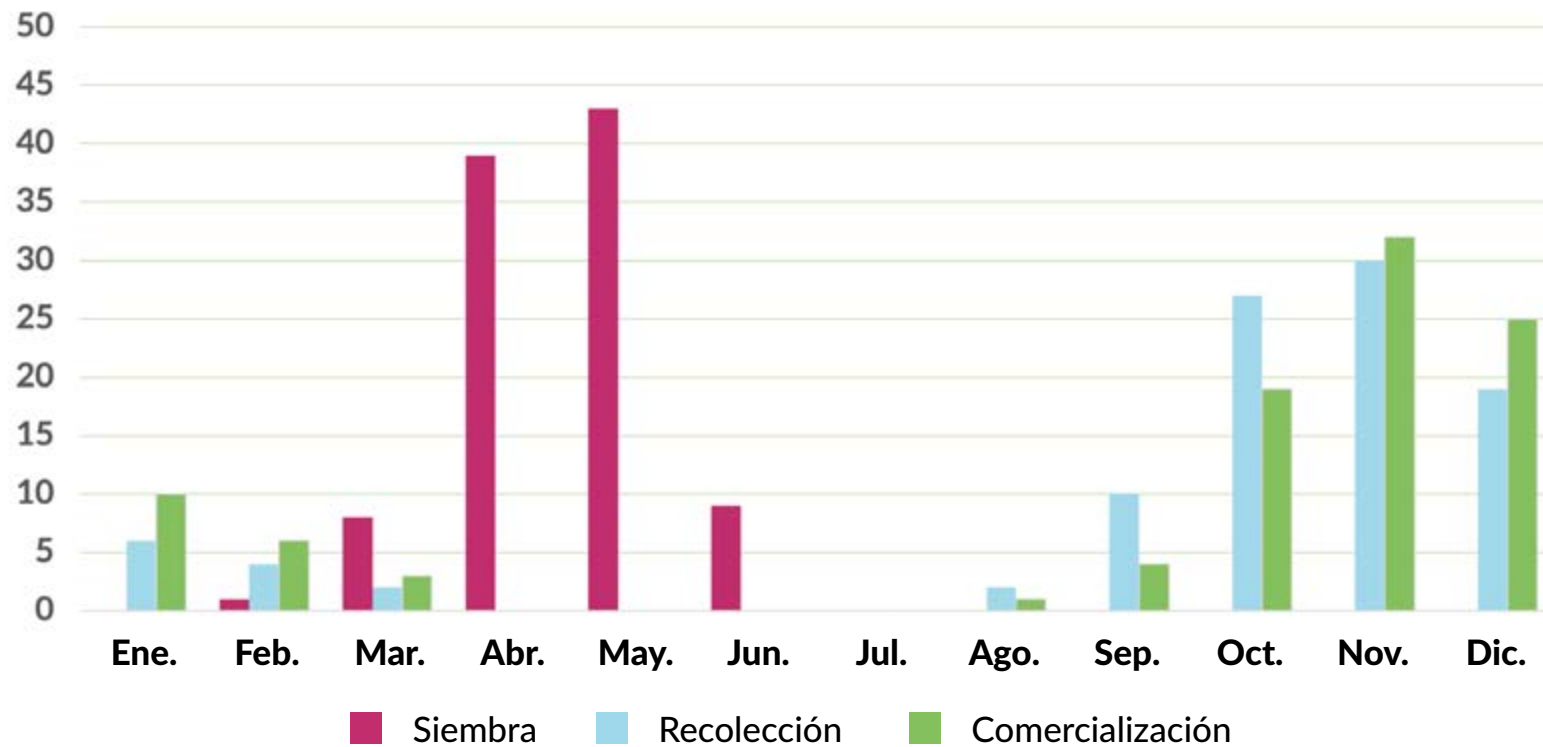
PROVINCIA Y COM. AUTÓNOMA	DATO	MES											
		Ene.	Feb.	Mar.	Abr.	May	Jun.	Jul.	Ago.	Sep.	Oct.	Nov	Dic.
CASTILLA - LA MANCHA													
A-Siembra (ha)	29.311			8	61	24	7						
B-Recolección (tn)	352.882	4						1	8	29	43	15	
C-Comercialización (tn)	281.282	5	3	3	2				3	22	36	26	
ALICANTE													
A-Siembra (ha)	282			10	50	30	10						
B-Recolección (tn)	3.161							20	50	15	15		
C-Comercialización (tn)	2.471								40	25	20	15	
CASTELLÓN													
A-Siembra (ha)	93				20	50	30						
B-Recolección (tn)	404								30	40	30		
C-Comercialización (tn)	287									20	50	30	
VALENCIA													
A-Siembra (ha)	275				70	30							
B-Recolección (tn)	3.106	10								20	40	30	
C-Comercialización (tn)	3.004	10								20	40	30	
COMUNITAT VALENCIANA													
A-Siembra (ha)	650			4	54	33	9						
B-Recolección (tn)	6.671	5						9	26	19	27	14	
C-Comercialización (tn)	5.762	5							17	22	32	24	
REGIÓN DE MURCIA													
A-Siembra (ha)	278					60	40						
B-Recolección (tn)	2.779									35	35	30	
C-Comercialización (tn)	1.806									35	35	30	
BADAJOZ													
A-Siembra (ha)	35.076			20	70	10							
B-Recolección (tn)	430.219								20	70	10		
C-Comercialización (tn)	403.352									50	30	20	
CÁCERES													
A-Siembra (ha)	20.634			10	80	10							
B-Recolección (tn)	264.302								20	60	20		
C-Comercialización (tn)	229.469									50	30	20	
EXTREMADURA													
A-Siembra (ha)	55.710			16	74	10							
B-Recolección (tn)	694.521								20	66	14		
C-Comercialización (tn)	632.821									50	30	20	
ALMERÍA													
A-Siembra (ha)	6					100							
B-Recolección (tn)	19										100		
C-Comercialización (tn)	19										100		
CÁDIZ													
A-Siembra (ha)	2.933				25	65	10						
B-Recolección (tn)	34.924								20	70	10		
C-Comercialización (tn)	31.000								10	55	30	5	
CÓRDOBA													
A-Siembra (ha)	5.538			60	40								
B-Recolección (tn)	66.404							60	40				
C-Comercialización (tn)	63.084							60	40				
GRANADA													
A-Siembra (ha)	0												
B-Recolección (tn)	0												
C-Comercialización (tn)	0												
HUELVA													
A-Siembra (ha)	165			60	40								
B-Recolección (tn)	1.701								60	40			
C-Comercialización (tn)	590								40	40	20		

MAÍZ HÍBRIDO

PROVINCIA Y COM. AUTÓNOMA	DATO	MES											
		Ene.	Feb.	Mar.	Abr.	May	Jun.	Jul.	Ago.	Sep.	Oct.	Nov	Dic.
JAÉN													
A-Siembra (ha)	1.402			75	25								
B-Recolección (tn)	16.291									75	25		
C-Comercialización (tn)	16.291									75	25		
MÁLAGA													
A-Siembra (ha)	342					10	80	10					
B-Recolección (tn)	2.247									10	80	10	
C-Comercialización (tn)	2.114									10	80	10	
SEVILLA													
A-Siembra (ha)	14.361		5	80	15								
B-Recolección (tn)	189.984								25	70	5		
C-Comercialización (tn)	142.488								10	70	10	10	
ANDALUCÍA													
A-Siembra (ha)	24.747		16	61	13	8	2						
B-Recolección (tn)	311.570								28	53	16	3	
C-Comercialización (tn)	255.586								20	50	18	11	1
LAS PALMAS													
A-Siembra (ha)	190		10	40	40	10							
B-Recolección (tn)	377							10	40	40	10		
C-Comercialización (tn)	260								10	40	40	10	
SANTA CRUZ DE TENERIFE													
A-Siembra (ha)	388		30	40	30								
B-Recolección (tn)	902					10	30	30	20	10			
C-Comercialización (tn)	622						10	30	30	20	10		
CANARIAS													
A-Siembra (ha)	578		23	41	33	3							
B-Recolección (tn)	1.279					7	21	24	26	19	3		
C-Comercialización (tn)	882						7	21	24	26	19	3	
TOTAL NACIONAL													
A-Siembra (ha)	383.794		1	8	39	43	9						
B-Recolección (tn)	4.374.243	6	4	2					2	10	27	30	19
C-Comercialización (tn)	3.893.707	10	6	3					1	4	19	32	25

MAÍZ HÍBRIDO

Siembra, recolección y comercialización



[Volver a Contenido](#)

OTRO MAÍZ

PROVINCIA Y COM. AUTÓNOMA	DATO	MES											
		Ene.	Feb.	Mar.	Abr.	May	Jun.	Jul.	Ago.	Sep.	Oct.	Nov	Dic.
A CORUÑA													
A-Siembra (ha)	332				50	50							
B-Recolección (tn)	2.424								50	50			
C-Comercialización (tn)	240										50	50	
LUGO													
A-Siembra (ha)	506					50	50						
B-Recolección (tn)	2.965								25	75			
C-Comercialización (tn)	293								25	75			
OURENSE													
A-Siembra (ha)	0												
B-Recolección (tn)	0												
C-Comercialización (tn)	0												
PONTEVEDRA													
A-Siembra (ha)	0												
B-Recolección (tn)	0												
C-Comercialización (tn)	0												
GALICIA													
A-Siembra (ha)	838				20	50	30						
B-Recolección (tn)	5.389								36	64			
C-Comercialización (tn)	533								14	63	23		
PRINCIPADO DE ASTURIAS													
A-Siembra (ha)	204				5	90	5						
B-Recolección (tn)	468								10	80	10		
C-Comercialización (tn)	41									70	30		
CANTABRIA													
A-Siembra (ha)	0												
B-Recolección (tn)	0												
C-Comercialización (tn)	0												
ÁLAVA													
A-Siembra (ha)	9				5	70	25						
B-Recolección (tn)	34									20	80		
C-Comercialización (tn)	33	20	15	10	5	5	5					20	20
GUIPÚZCOA													
A-Siembra (ha)	113				5	60	30	5					
B-Recolección (tn)	390									15	80	5	
C-Comercialización (tn)	380	20	15	10	5	5	5					20	20
VIZCAYA													
A-Siembra (ha)	58				5	60	30	5					
B-Recolección (tn)	183									15	80	5	
C-Comercialización (tn)	2	20	15	10	5	5	5					20	20
PAÍS VASCO													
A-Siembra (ha)	180				5	60	30	5					
B-Recolección (tn)	607									15	80	5	
C-Comercialización (tn)	415	20	15	10	5	5	5					20	20

OTRO MAÍZ

PROVINCIA Y COM. AUTÓNOMA	DATO	MES											
		Ene.	Feb.	Mar.	Abr.	May	Jun.	Jul.	Ago.	Sep.	Oct.	Nov	Dic.
COMUNIDAD FORAL DE NAVARRA													
A-Siembra (ha)	0												
B-Recolección (tn)	0												
C-Comercialización (tn)	0												
LA RIOJA													
A-Siembra (ha)	0												
B-Recolección (tn)	0												
C-Comercialización (tn)	0												
HUESCA													
A-Siembra (ha)	7.500				20	45	35						
B-Recolección (tn)	82.500	15								5	40	40	
C-Comercialización (tn)	82.500	15	5								40	40	
TERUEL													
A-Siembra (ha)	3.771				45	45	5	5					
B-Recolección (tn)	42.443	15								5	40	40	
C-Comercialización (tn)	29.708	15	10								40	35	
ZARAGOZA													
A-Siembra (ha)	0												
B-Recolección (tn)	0												
C-Comercialización (tn)	0												
ARAGÓN													
A-Siembra (ha)	11.271				28	45	25	2					
B-Recolección (tn)	124.943	15								5	40	40	
C-Comercialización (tn)	112.208	15	6								40	39	
BARCELONA													
A-Siembra (ha)	0												
B-Recolección (tn)	0												
C-Comercialización (tn)	0												
GIRONA													
A-Siembra (ha)	0												
B-Recolección (tn)	0												
C-Comercialización (tn)	0												
LLEIDA													
A-Siembra (ha)	0												
B-Recolección (tn)	0												
C-Comercialización (tn)	0												
TARRAGONA													
A-Siembra (ha)	0												
B-Recolección (tn)	0												
C-Comercialización (tn)	0												
CATALUÑA													
A-Siembra (ha)	0												
B-Recolección (tn)	0												
C-Comercialización (tn)	0												
ILLES BALEARES													
A-Siembra (ha)	201				40	60							
B-Recolección (tn)	1.105									50	50		
C-Comercialización (tn)	1.105										50	50	
ÁVILA													
A-Siembra (ha)	0												
B-Recolección (tn)	0												
C-Comercialización (tn)	0												
BURGOS													
A-Siembra (ha)	0												
B-Recolección (tn)	0												
C-Comercialización (tn)	0												

OTRO MAÍZ

PROVINCIA Y COM. AUTÓNOMA	DATO	MES											
		Ene.	Feb.	Mar.	Abr.	May	Jun.	Jul.	Ago.	Sep.	Oct.	Nov	Dic.
LEÓN													
A-Siembra (ha)	0												
B-Recolección (tn)	0												
C-Comercialización (tn)	0												
PALENCIA													
A-Siembra (ha)	0												
B-Recolección (tn)	0												
C-Comercialización (tn)	0												
SALAMANCA													
A-Siembra (ha)	0												
B-Recolección (tn)	0												
C-Comercialización (tn)	0												
SEGOVIA													
A-Siembra (ha)	0												
B-Recolección (tn)	0												
C-Comercialización (tn)	0												
SORIA													
A-Siembra (ha)	0												
B-Recolección (tn)	0												
C-Comercialización (tn)	0												
VALLADOLID													
A-Siembra (ha)	0												
B-Recolección (tn)	0												
C-Comercialización (tn)	0												
ZAMORA													
A-Siembra (ha)	0												
B-Recolección (tn)	0												
C-Comercialización (tn)	0												
CASTILLA Y LEÓN													
A-Siembra (ha)	0												
B-Recolección (tn)	0												
C-Comercialización (tn)	0												
COMUNIDAD DE MADRID													
A-Siembra (ha)	380			20	60	20							
B-Recolección (tn)	4.830									50	50		
C-Comercialización (tn)	4.830										70	30	
ALBACETE													
A-Siembra (ha)	0												
B-Recolección (tn)	0												
C-Comercialización (tn)	0												
CIUDAD REAL													
A-Siembra (ha)	0												
B-Recolección (tn)	0												
C-Comercialización (tn)	0												
CUENCA													
A-Siembra (ha)	0												
B-Recolección (tn)	0												
C-Comercialización (tn)	0												
GUADALAJARA													
A-Siembra (ha)	0												
B-Recolección (tn)	0												
C-Comercialización (tn)	0												
TOLEDO													
A-Siembra (ha)	0												
B-Recolección (tn)	0												
C-Comercialización (tn)	0												

OTRO MAÍZ

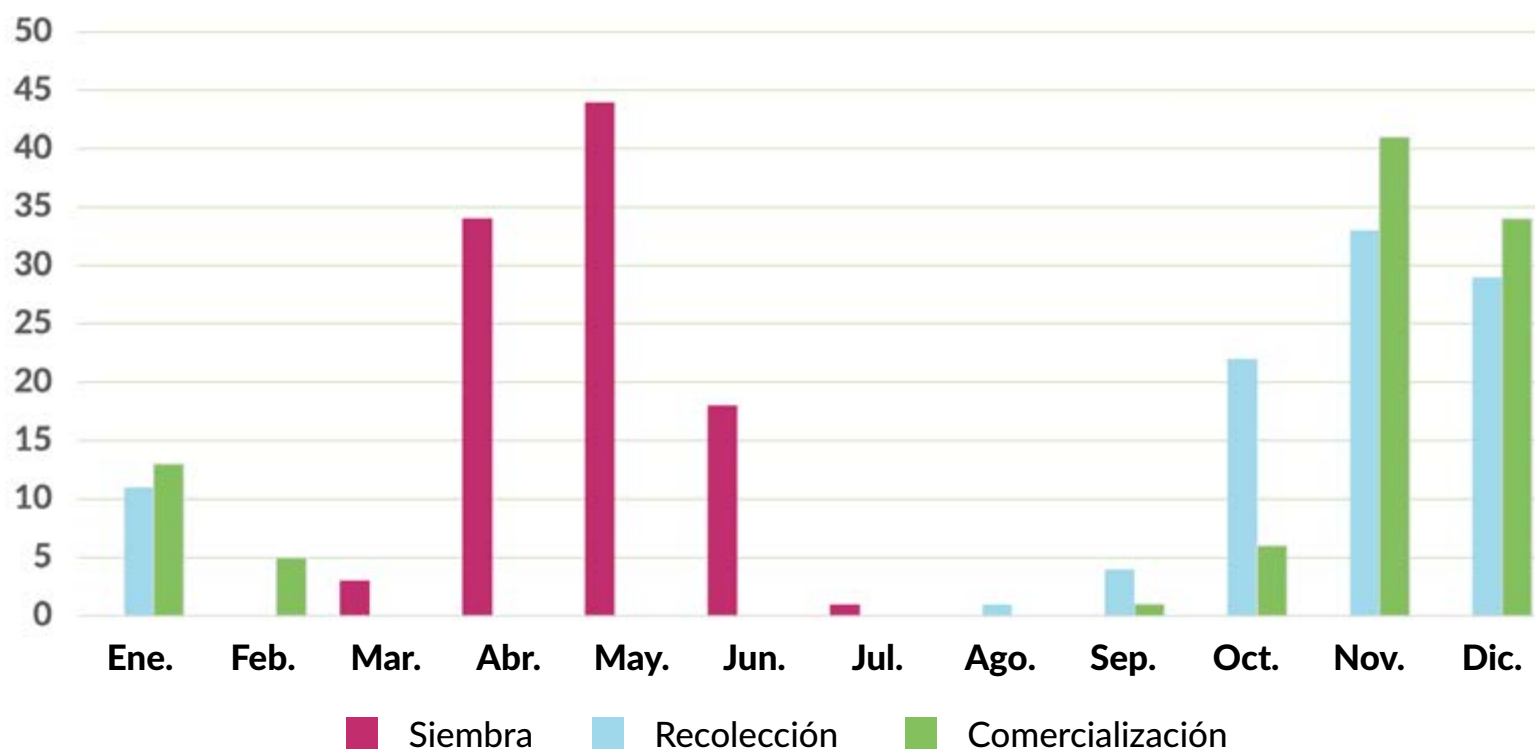
PROVINCIA Y COM. AUTÓNOMA	DATO	MES													
		Ene.	Feb.	Mar.	Abr.	May	Jun.	Jul.	Ago.	Sep.	Oct.	Nov	Dic.		
CASTILLA - LA MANCHA															
A-Siembra (ha)	0														
B-Recolección (tn)	0														
C-Comercialización (tn)	0														
ALICANTE															
A-Siembra (ha)	257			10	50	30	10								
B-Recolección (tn)	2.568								20	50	15	15			
C-Comercialización (tn)	2.230									40	25	20	15		
CASTELLÓN															
A-Siembra (ha)	25				10	50	40								
B-Recolección (tn)	8									20	60	20			
C-Comercialización (tn)	6										30	50	20		
VALENCIA															
A-Siembra (ha)	0														
B-Recolección (tn)	0														
C-Comercialización (tn)	0														
COMUNITAT VALENCIANA															
A-Siembra (ha)	282			9	46	32	13								
B-Recolección (tn)	2.576									20	50	15	15		
C-Comercialización (tn)	2.236										40	25	20	15	
REGIÓN DE MURCIA															
A-Siembra (ha)	65					60	40								
B-Recolección (tn)	563											35	35	30	
C-Comercialización (tn)	365												35	35	30
BADAJOS															
A-Siembra (ha)	922			20	70	10									
B-Recolección (tn)	2.793									20	70	10			
C-Comercialización (tn)	2.793											60	40		
CÁCERES															
A-Siembra (ha)	0														
B-Recolección (tn)	0														
C-Comercialización (tn)	0														
EXTREMADURA															
A-Siembra (ha)	922			20	70	10									
B-Recolección (tn)	2.793									20	70	10			
C-Comercialización (tn)	2.793											60	40		
ALMERÍA															
A-Siembra (ha)	10	14	15	12					10	12	14	12	11		
B-Recolección (tn)	29	12	11	14	15	12						10	12	14	
C-Comercialización (tn)	0														
CÁDIZ															
A-Siembra (ha)	0														
B-Recolección (tn)	0														
C-Comercialización (tn)	0														
CÓRDOBA															
A-Siembra (ha)	0														
B-Recolección (tn)	0														
C-Comercialización (tn)	0														
GRANADA															
A-Siembra (ha)	2.820				45	55									
B-Recolección (tn)	28.214									10	80	10			
C-Comercialización (tn)	25.392	10										20	45	25	
HUELVA															
A-Siembra (ha)	0														
B-Recolección (tn)	0														
C-Comercialización (tn)	0														

OTRO MAÍZ

PROVINCIA Y COM. AUTÓNOMA	DATO	MES											
		Ene.	Feb.	Mar.	Abr.	May	Jun.	Jul.	Ago.	Sep.	Oct.	Nov	Dic.
JAÉN													
A-Siembra (ha)	12			75	25								
B-Recolección (tn)	120									75	25		
C-Comercialización (tn)	120									75	25		
MÁLAGA													
A-Siembra (ha)	49				20	80							
B-Recolección (tn)	113								10	80	10		
C-Comercialización (tn)	113								10	80	10		
SEVILLA													
A-Siembra (ha)	0												
B-Recolección (tn)	0												
C-Comercialización (tn)	0												
ANDALUCÍA													
A-Siembra (ha)	2.891			44	55	1							
B-Recolección (tn)	28.476								10	80	10		
C-Comercialización (tn)	25.625	10								21	44	25	
LAS PALMAS													
A-Siembra (ha)	231		30	40	30								
B-Recolección (tn)	700				10	30	30	20	10				
C-Comercialización (tn)	483					10	30	30	20	10			
SANTA CRUZ DE TENERIFE													
A-Siembra (ha)	43		10	40	40	10							
B-Recolección (tn)	100						10	40	40	10			
C-Comercialización (tn)	69							10	40	40	10		
CANARIAS													
A-Siembra (ha)	274		27	39	32	2							
B-Recolección (tn)	800				9	26	27	23	14	1			
C-Comercialización (tn)	552					9	26	27	23	14	1		
TOTAL NACIONAL													
A-Siembra (ha)	17.508	0		3	34	44	18	1					
B-Recolección (tn)	172.550	11							1	4	22	33	29
C-Comercialización (tn)	150.703	13	5							1	6	41	34

O T R O M A Í Z

Siembra, recolección y comercialización



[Volver a Contenido](#)

SORGO

PROVINCIA Y COM. AUTÓNOMA	DATO	MES											
		Ene.	Feb.	Mar.	Abr.	May	Jun.	Jul.	Ago.	Sep.	Oct.	Nov	Dic.
A CORUÑA													
A-Siembra (ha)	60				70	30							
B-Recolección (tn)	360								70	30			
C-Comercialización (tn)	0												
LUGO													
A-Siembra (ha)	152				50	50							
B-Recolección (tn)	912								50	50			
C-Comercialización (tn)	0												
OURENSE													
A-Siembra (ha)	2				70	30							
B-Recolección (tn)	10								70	30			
C-Comercialización (tn)	0												
PONTEVEDRA													
A-Siembra (ha)	20				100								
B-Recolección (tn)	120								100				
C-Comercialización (tn)	0												
GALICIA													
A-Siembra (ha)	234				60	40							
B-Recolección (tn)	1.402								60	40			
C-Comercialización (tn)	0												
PRINCIPADO DE ASTURIAS													
A-Siembra (ha)	0												
B-Recolección (tn)	0												
C-Comercialización (tn)	0												
CANTABRIA													
A-Siembra (ha)	7				65	35							
B-Recolección (tn)	14								65	35			
C-Comercialización (tn)	13								65	35			
ÁLAVA													
A-Siembra (ha)	0												
B-Recolección (tn)	0												
C-Comercialización (tn)	0												
GUIPÚZCOA													
A-Siembra (ha)	0												
B-Recolección (tn)	0												
C-Comercialización (tn)	0												
VIZCAYA													
A-Siembra (ha)	0												
B-Recolección (tn)	0												
C-Comercialización (tn)	0												
PAÍS VASCO													
A-Siembra (ha)	0												
B-Recolección (tn)	0												
C-Comercialización (tn)	0												

S O R G O

PROVINCIA Y COM. AUTÓNOMA	DATO	MES											
		Ene.	Feb.	Mar.	Abr.	May	Jun.	Jul.	Ago.	Sep.	Oct.	Nov	Dic.
COMUNIDAD FORAL DE NAVARRA													
A-Siembra (ha)	51				15	85							
B-Recolección (tn)	255									20	60	20	
C-Comercialización (tn)	255									20	60	20	
LA RIOJA													
A-Siembra (ha)	0												
B-Recolección (tn)	0												
C-Comercialización (tn)	0												
HUESCA													
A-Siembra (ha)	1.406			30	40	20	10						
B-Recolección (tn)	7.074								5	35	50	10	
C-Comercialización (tn)	4.923								5	35	50	10	
TERUEL													
A-Siembra (ha)	116				70	30							
B-Recolección (tn)	288									70	30		
C-Comercialización (tn)	280									60	30	10	
ZARAGOZA													
A-Siembra (ha)	476			30	40	20	10						
B-Recolección (tn)	2.454								5	35	50	10	
C-Comercialización (tn)	2.454								5	35	50	10	
ARAGÓN													
A-Siembra (ha)	1.998			28	42	21	9						
B-Recolección (tn)	9.816								5	36	49	10	
C-Comercialización (tn)	7.657								5	36	49	10	
BARCELONA													
A-Siembra (ha)	0												
B-Recolección (tn)	0												
C-Comercialización (tn)	0												
GIRONA													
A-Siembra (ha)	622				60	40							
B-Recolección (tn)	2.086							10	20	40	30		
C-Comercialización (tn)	649	15								15	35	35	
LLEIDA													
A-Siembra (ha)	365				60	40							
B-Recolección (tn)	1.585									20	70	10	
C-Comercialización (tn)	1.125	15								15	35	35	
TARRAGONA													
A-Siembra (ha)	21				60	40							
B-Recolección (tn)	53									60	40		
C-Comercialización (tn)	0												
CATALUÑA													
A-Siembra (ha)	1.008				60	40							
B-Recolección (tn)	3.724							6	11	32	47	4	
C-Comercialización (tn)	1.774	15								15	35	35	
ILLES BALEARES													
A-Siembra (ha)	0												
B-Recolección (tn)	0												
C-Comercialización (tn)	0												
ÁVILA													
A-Siembra (ha)	15				100								
B-Recolección (tn)	149									20	65	15	
C-Comercialización (tn)	126									20	65	15	
BURGOS													
A-Siembra (ha)	0												
B-Recolección (tn)	0												
C-Comercialización (tn)	0												

S O R G O

PROVINCIA Y COM. AUTÓNOMA	DATO	MES											
		Ene.	Feb.	Mar.	Abr.	May	Jun.	Jul.	Ago.	Sep.	Oct.	Nov	Dic.
LEÓN													
A-Siembra (ha)	24				20	80							
B-Recolección (tn)	180									50	50		
C-Comercialización (tn)	164									30	70		
PALENCIA													
A-Siembra (ha)	0												
B-Recolección (tn)	0												
C-Comercialización (tn)	0												
SALAMANCA													
A-Siembra (ha)	73				50	50							
B-Recolección (tn)	555									10	60	30	
C-Comercialización (tn)	401											100	
SEGOVIA													
A-Siembra (ha)	8			50	50								
B-Recolección (tn)	21						50	50					
C-Comercialización (tn)	18						50	50					
SORIA													
A-Siembra (ha)	6				100								
B-Recolección (tn)	42									50	50		
C-Comercialización (tn)	40									50	50		
VALLADOLID													
A-Siembra (ha)	76				50	50							
B-Recolección (tn)	342								100				
C-Comercialización (tn)	329								100				
ZAMORA													
A-Siembra (ha)	27				100								
B-Recolección (tn)	164									50	50		
C-Comercialización (tn)	144										50	50	
CASTILLA Y LEÓN													
A-Siembra (ha)	229			2	36	62							
B-Recolección (tn)	1.453						1	1	24	19	42	13	
C-Comercialización (tn)	1.222						1	1	27	8	24	39	
COMUNIDAD DE MADRID													
A-Siembra (ha)	9				20	80							
B-Recolección (tn)	19								70	30			
C-Comercialización (tn)	19								50	50			
ALBACETE													
A-Siembra (ha)	49				70	30							
B-Recolección (tn)	299									100			
C-Comercialización (tn)	285									100			
CIUDAD REAL													
A-Siembra (ha)	128				80	20							
B-Recolección (tn)	505								80	20			
C-Comercialización (tn)	454								60	20	20		
CUENCA													
A-Siembra (ha)	0												
B-Recolección (tn)	0												
C-Comercialización (tn)	0												
GUADALAJARA													
A-Siembra (ha)	19				80	20							
B-Recolección (tn)	28								30	70			
C-Comercialización (tn)	27	30										30	40
TOLEDO													
A-Siembra (ha)	109				100								
B-Recolección (tn)	522								100				
C-Comercialización (tn)	365								100				

S O R G O

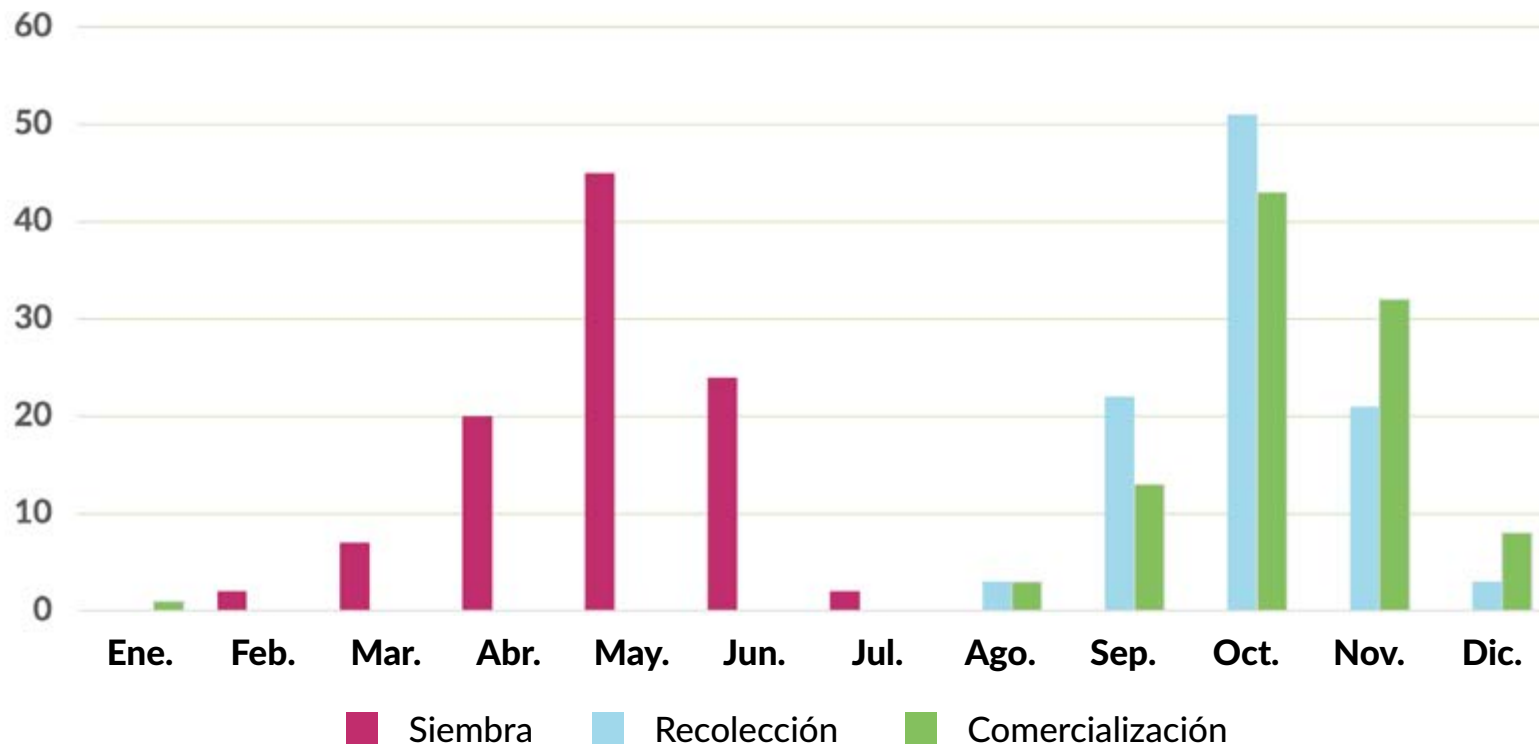
PROVINCIA Y COM. AUTÓNOMA	DATO	MES											
		Ene.	Feb.	Mar.	Abr.	May	Jun.	Jul.	Ago.	Sep.	Oct.	Nov	Dic.
CASTILLA - LA MANCHA													
A-Siembra (ha)	305				50	50							
B-Recolección (tn)	1.354								69	31			
C-Comercialización (tn)	1.131	1							56	33	9	1	
ALICANTE													
A-Siembra (ha)	17				50	50							
B-Recolección (tn)	55								40	60			
C-Comercialización (tn)	37								15	50	35		
CASTELLÓN													
A-Siembra (ha)	32				30	60	10						
B-Recolección (tn)	73								10	70	20		
C-Comercialización (tn)	52									60	30	10	
VALENCIA													
A-Siembra (ha)	0												
B-Recolección (tn)	0												
C-Comercialización (tn)	0												
COMUNITAT VALENCIANA													
A-Siembra (ha)	49				37	56	7						
B-Recolección (tn)	128								23	66	11		
C-Comercialización (tn)	89								6	56	32	6	
REGIÓN DE MURCIA													
A-Siembra (ha)	28			20	40	30	10						
B-Recolección (tn)	136									25	50	25	
C-Comercialización (tn)	136									25	50	25	
BADAJOS													
A-Siembra (ha)	0												
B-Recolección (tn)	0												
C-Comercialización (tn)	0												
CÁCERES													
A-Siembra (ha)	0												
B-Recolección (tn)	0												
C-Comercialización (tn)	0												
EXTREMADURA													
A-Siembra (ha)	0												
B-Recolección (tn)	0												
C-Comercialización (tn)	0												
ALMERÍA													
A-Siembra (ha)	6				100								
B-Recolección (tn)	10									100			
C-Comercialización (tn)	4										100		
CÁDIZ													
A-Siembra (ha)	3.394		10	15	50	25							
B-Recolección (tn)	22.034								20	70	10		
C-Comercialización (tn)	18.225								10	55	30	5	
CÓRDOBA													
A-Siembra (ha)	260		60	40									
B-Recolección (tn)	1.681							60	40				
C-Comercialización (tn)	1.597							60	40				
GRANADA													
A-Siembra (ha)	82				20	80							
B-Recolección (tn)	352								70	20	10		
C-Comercialización (tn)	194	10							10	45	25	10	
HUELVA													
A-Siembra (ha)	0												
B-Recolección (tn)	0												
C-Comercialización (tn)	0												

S O R G O

PROVINCIA Y COM. AUTÓNOMA	DATO	MES												
		Ene.	Feb.	Mar.	Abr.	May	Jun.	Jul.	Ago.	Sep.	Oct.	Nov	Dic.	
JAÉN														
A-Siembra (ha)	7				30	70								
B-Recolección (tn)	10									70	30			
C-Comercialización (tn)	10									70	30			
MÁLAGA														
A-Siembra (ha)	45					10	75	15						
B-Recolección (tn)	319									10	75	15		
C-Comercialización (tn)	319									50	50			
SEVILLA														
A-Siembra (ha)	473			30	70									
B-Recolección (tn)	3.004									60	40			
C-Comercialización (tn)	2.253									30	45	25		
ANDALUCÍA														
A-Siembra (ha)	4.267		4	14	20	40	22							
B-Recolección (tn)	27.410									4	26	62	8	
C-Comercialización (tn)	22.602									4	14	50	28	4
LAS PALMAS														
A-Siembra (ha)	0													
B-Recolección (tn)	0													
C-Comercialización (tn)	0													
SANTA CRUZ DE TENERIFE														
A-Siembra (ha)	0													
B-Recolección (tn)	0													
C-Comercialización (tn)	0													
CANARIAS														
A-Siembra (ha)	0													
B-Recolección (tn)	0													
C-Comercialización (tn)	0													
TOTAL NACIONAL														
A-Siembra (ha)	8.185		2	7	20	45	24	2						
B-Recolección (tn)	45.711									3	22	51	21	3
C-Comercialización (tn)	34.898	1								3	13	43	32	8

S O R G O

Siembra, recolección y comercialización



[Volver a Contenido](#)

QUINOA

PROVINCIA Y COM. AUTÓNOMA	DATO	MES											
		Ene.	Feb.	Mar.	Abr.	May	Jun.	Jul.	Ago.	Sep.	Oct.	Nov	Dic.
A CORUÑA													
A-Siembra (ha)	0												
B-Recolección (tn)	0												
C-Comercialización (tn)	0												
LUGO													
A-Siembra (ha)	0												
B-Recolección (tn)	0												
C-Comercialización (tn)	0												
OURENSE													
A-Siembra (ha)	0												
B-Recolección (tn)	0												
C-Comercialización (tn)	0												
PONTEVEDRA													
A-Siembra (ha)	0												
B-Recolección (tn)	0												
C-Comercialización (tn)	0												
GALICIA													
A-Siembra (ha)	0												
B-Recolección (tn)	0												
C-Comercialización (tn)	0												
PRINCIPADO DE ASTURIAS													
A-Siembra (ha)	0												
B-Recolección (tn)	0												
C-Comercialización (tn)	0												
CANTABRIA													
A-Siembra (ha)	0												
B-Recolección (tn)	0												
C-Comercialización (tn)	0												
ÁLAVA													
A-Siembra (ha)	0												
B-Recolección (tn)	0												
C-Comercialización (tn)	0												
GUIPÚZCOA													
A-Siembra (ha)	0												
B-Recolección (tn)	0												
C-Comercialización (tn)	0												
VIZCAYA													
A-Siembra (ha)	0												
B-Recolección (tn)	0												
C-Comercialización (tn)	0												
PAÍS VASCO													
A-Siembra (ha)	0												
B-Recolección (tn)	0												
C-Comercialización (tn)	0												

QUINOA

PROVINCIA Y COM. AUTÓNOMA	DATO	MES											
		Ene.	Feb.	Mar.	Abr.	May	Jun.	Jul.	Ago.	Sep.	Oct.	Nov	Dic.
COMUNIDAD FORAL DE NAVARRA													
A-Siembra (ha)	11				100								
B-Recolección (tn)	32							30	70				
C-Comercialización (tn)	32							30	70				
LA RIOJA													
A-Siembra (ha)	0												
B-Recolección (tn)	0												
C-Comercialización (tn)	0												
HUESCA													
A-Siembra (ha)	17				100								
B-Recolección (tn)	34									90	10		
C-Comercialización (tn)	34									90	10		
TERUEL													
A-Siembra (ha)	17				100								
B-Recolección (tn)	61								100				
C-Comercialización (tn)	61								50	50			
ZARAGOZA													
A-Siembra (ha)	6				100								
B-Recolección (tn)	4								50	50			
C-Comercialización (tn)	4								50	50			
ARAGÓN													
A-Siembra (ha)	40				57	43							
B-Recolección (tn)	99								64	33	3		
C-Comercialización (tn)	99								33	64	3		
BARCELONA													
A-Siembra (ha)	0												
B-Recolección (tn)	0												
C-Comercialización (tn)	0												
GIRONA													
A-Siembra (ha)	3		10	30	60								
B-Recolección (tn)	11						5	15	60	20			
C-Comercialización (tn)	11							5	20	40	35		
LLEIDA													
A-Siembra (ha)	17	60	40										
B-Recolección (tn)	25						60	40					
C-Comercialización (tn)	24							70	30				
TARRAGONA													
A-Siembra (ha)	1		10	50	40								
B-Recolección (tn)	5								10	30	40	20	
C-Comercialización (tn)	5									10	30	50	10
CATALUÑA													
A-Siembra (ha)	21	48	34	5	11	2							
B-Recolección (tn)	41						39	28	17	9	5	2	
C-Comercialización (tn)	40							44	24	12	13	6	1
ILLES BALEARES													
A-Siembra (ha)	0												
B-Recolección (tn)	0												
C-Comercialización (tn)	0												
ÁVILA													
A-Siembra (ha)	10		15	70	15								
B-Recolección (tn)	3								15	70	15		
C-Comercialización (tn)	0												
BURGOS													
A-Siembra (ha)	3			90	10								
B-Recolección (tn)	4									90	10		
C-Comercialización (tn)	4									50	40	10	

QUINOA

PROVINCIA Y COM. AUTÓNOMA	DATO	MES											
		Ene.	Feb.	Mar.	Abr.	May	Jun.	Jul.	Ago.	Sep.	Oct.	Nov	Dic.
LEÓN													
A-Siembra (ha)	3				100								
B-Recolección (tn)	18						100						
C-Comercialización (tn)	18						100						
PALENCIA													
A-Siembra (ha)	0												
B-Recolección (tn)	0												
C-Comercialización (tn)	0												
SALAMANCA													
A-Siembra (ha)	0												
B-Recolección (tn)	0												
C-Comercialización (tn)	0												
SEGOVIA													
A-Siembra (ha)	0												
B-Recolección (tn)	0												
C-Comercialización (tn)	0												
SORIA													
A-Siembra (ha)	0												
B-Recolección (tn)	0												
C-Comercialización (tn)	0												
VALLADOLID													
A-Siembra (ha)	2			100									
B-Recolección (tn)	0												
C-Comercialización (tn)	0												
ZAMORA													
A-Siembra (ha)	0												
B-Recolección (tn)	0												
C-Comercialización (tn)	0												
CASTILLA Y LEÓN													
A-Siembra (ha)	18		8	50	40	2							
B-Recolección (tn)	25						72		2	23	3		
C-Comercialización (tn)	22						82			9	7	2	
COMUNIDAD DE MADRID													
A-Siembra (ha)	0												
B-Recolección (tn)	0												
C-Comercialización (tn)	0												
ALBACETE													
A-Siembra (ha)	0												
B-Recolección (tn)	0												
C-Comercialización (tn)	0												
CIUDAD REAL													
A-Siembra (ha)	0												
B-Recolección (tn)	0												
C-Comercialización (tn)	0												
CUENCA													
A-Siembra (ha)	3	100											
B-Recolección (tn)	10						100						
C-Comercialización (tn)	10						50	30	10	10			
GUADALAJARA													
A-Siembra (ha)	6			25	75								
B-Recolección (tn)	7							100					
C-Comercialización (tn)	7							50	50				
TOLEDO													
A-Siembra (ha)	0												
B-Recolección (tn)	0												
C-Comercialización (tn)	0												

QUINO A

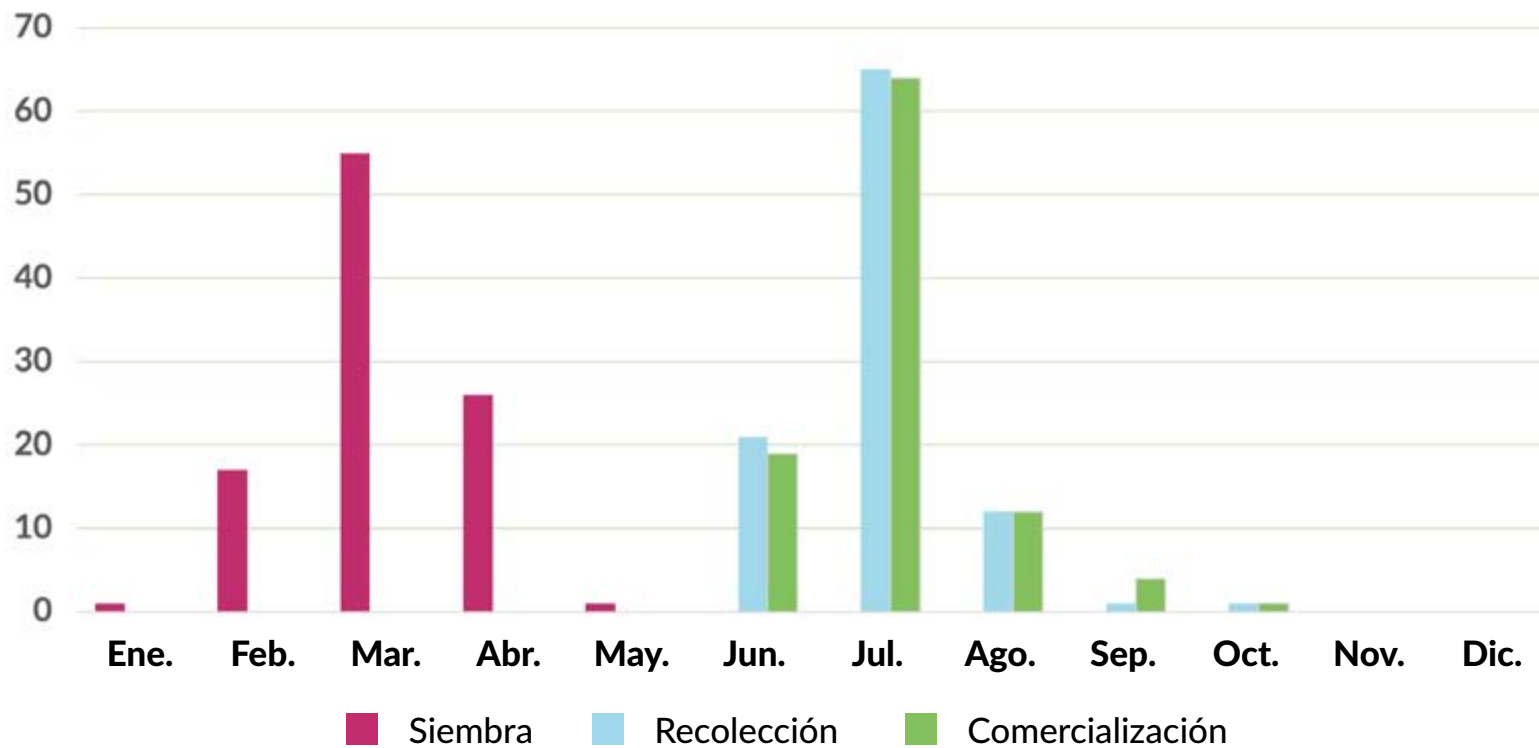
PROVINCIA Y COM. AUTÓNOMA	DATO	MES											
		Ene.	Feb.	Mar.	Abr.	May	Jun.	Jul.	Ago.	Sep.	Oct.	Nov	Dic.
CASTILLA - LA MANCHA													
A-Siembra (ha)	9	33		17	50								
B-Recolección (tn)	17						59	41					
C-Comercialización (tn)	17						29	39	26	6			
ALICANTE													
A-Siembra (ha)	0												
B-Recolección (tn)	0												
C-Comercialización (tn)	0												
CASTELLÓN													
A-Siembra (ha)	0												
B-Recolección (tn)	0												
C-Comercialización (tn)	0												
VALENCIA													
A-Siembra (ha)	0												
B-Recolección (tn)	0												
C-Comercialización (tn)	0												
COMUNITAT VALENCIANA													
A-Siembra (ha)	0												
B-Recolección (tn)	0												
C-Comercialización (tn)	0												
REGIÓN DE MURCIA													
A-Siembra (ha)	0												
B-Recolección (tn)	0												
C-Comercialización (tn)	0												
BADAJOS													
A-Siembra (ha)	0												
B-Recolección (tn)	0												
C-Comercialización (tn)	0												
CÁCERES													
A-Siembra (ha)	3		50	50									
B-Recolección (tn)	1						25	50	25				
C-Comercialización (tn)	1								50	50			
EXTREMADURA													
A-Siembra (ha)	3		50	50									
B-Recolección (tn)	1						25	50	25				
C-Comercialización (tn)	1								50	50			
ALMERÍA													
A-Siembra (ha)	0												
B-Recolección (tn)	0												
C-Comercialización (tn)	0												
CÁDIZ													
A-Siembra (ha)	244			40	60								
B-Recolección (tn)	1.128						25	50	25				
C-Comercialización (tn)	1.027						20	40	20	20			
CÓRDOBA													
A-Siembra (ha)	258		20	60	20								
B-Recolección (tn)	691						30	70					
C-Comercialización (tn)	691						30	70					
GRANADA													
A-Siembra (ha)	0												
B-Recolección (tn)	0												
C-Comercialización (tn)	0												
HUELVA													
A-Siembra (ha)	14		20	60	20								
B-Recolección (tn)	24						25	60	15				
C-Comercialización (tn)	24						25	60	15				

QUINOA

PROVINCIA Y COM. AUTÓNOMA	DATO	MES											
		Ene.	Feb.	Mar.	Abr.	May	Jun.	Jul.	Ago.	Sep.	Oct.	Nov	Dic.
JAÉN													
A-Siembra (ha)	0												
B-Recolección (tn)	0												
C-Comercialización (tn)	0												
MÁLAGA													
A-Siembra (ha)	503		20	60	20								
B-Recolección (tn)	1.993						70	30					
C-Comercialización (tn)	1.993						70	30					
SEVILLA													
A-Siembra (ha)	1.013		20	60	20								
B-Recolección (tn)	3.769						30	70					
C-Comercialización (tn)	2.860						30	70					
ANDALUCÍA													
A-Siembra (ha)	2.032		18	57	25								
B-Recolección (tn)	7.605						21	67	12				
C-Comercialización (tn)	6.595						19	66	12	3			
LAS PALMAS													
A-Siembra (ha)	0												
B-Recolección (tn)	0												
C-Comercialización (tn)	0												
SANTA CRUZ DE TENERIFE													
A-Siembra (ha)	0												
B-Recolección (tn)	0												
C-Comercialización (tn)	0												
CANARIAS													
A-Siembra (ha)	0												
B-Recolección (tn)	0												
C-Comercialización (tn)	0												
TOTAL NACIONAL													
A-Siembra (ha)	2.134	1	17	55	26	1							
B-Recolección (tn)	7.820						21	65	12	1	1		
C-Comercialización (tn)	6.806						19	64	12	4	1		

QUINOA

Siembra, recolección y comercialización



[Volver a Contenido](#)

