








-  Espacio de interés natural
-  Área de descanso
-  Cruce
-  Fuente
-  Paso
-  Población
-  Etapa 18

Huso 30
Escala 1:30.000