



Encuesta de Superficies Y  
Rendimientos de Cultivos en España

# ESYRCE

## RESULTADOS PROVISIONALES 2025



GOBIERNO  
DE ESPAÑA

MINISTERIO  
DE AGRICULTURA, PESCA  
Y ALIMENTACIÓN

SUBSECRETARÍA DE AGRICULTURA,  
PESCA Y ALIMENTACIÓN  
Subdirección General de Análisis,  
Coordinación y Estadística



Aviso Legal: los contenidos de esta publicación podrán ser reutilizados, citando la fuente y la fecha, en su caso, de la última actualización.

**Título:**

Encuesta de Superficies y Rendimientos de Cultivos (ESYRCE). Resultados provisionales 2025.

**Elaboración y redacción:**

Subsecretaría de Agricultura, Pesca y Alimentación.  
Subdirección General de Análisis, Coordinación y Estadística.  
sgapc@mapa.es

**Diseño de portada:**

Centro de Publicaciones del Ministerio de Agricultura, Pesca y Alimentación.

**NIPO línea:** 003-19-051-9

**URL:** <https://www.mapa.gob.es/es/estadistica/temas/estadisticas-agrarias/agricultura/esyrce/>

**Tienda online:**

[www.mapa.gob.es](http://www.mapa.gob.es)  
<https://servicio.mapa.gob.es/tienda/>

**e-mail:**

[centropublicaciones@mapa.es](mailto:centropublicaciones@mapa.es)

**Catálogo de Publicaciones de la Administración General del Estado:**

<https://cpage.mpr.gob.es/>

Para contribuir a la protección del medio ambiente, se recomienda imprimir esta publicación únicamente si es estrictamente necesario, ya sea en su totalidad o en parte.

 GOBIERNO DE ESPAÑA	MINISTERIO DE AGRICULTURA, PESCA Y ALIMENTACIÓN	SUBSECRETARÍA
		SECRETARÍA GENERAL TÉCNICA
		DIVISIÓN DE ARCHIVOS Y PUBLICACIONES

## Contenido

1	ENCUESTA SOBRE SUPERFICIES Y RENDIMIENTOS DE CULTIVOS DE ESPAÑA 2025 .....	1
1.1	Entorno, climatología .....	2
1.2	Distribución de la superficie .....	3
1.3	Evolución de la superficie de las tierras de cultivo .....	5
1.3.1	Tierra arable .....	6
1.3.1.1	Cultivos herbáceos .....	6
1.3.1.1.1	Cereales grano .....	7
1.3.1.1.2	Leguminosas grano .....	8
1.3.1.1.3	Cultivos industriales.....	9
1.3.1.1.4	Cultivos forrajeros .....	10
1.3.1.1.5	Hortalizas y flores .....	11
1.3.1.2	Barbechos .....	12
1.3.2	Cultivos Leñosos .....	13
1.4	Cuadros de resultados por Comunidad Autónoma.....	14

# 1 ENCUESTA SOBRE SUPERFICIES Y RENDIMIENTOS DE CULTIVOS DE ESPAÑA 2025

La Encuesta sobre Superficies y Rendimientos de Cultivos (ESYRCE) del año 2025 se ha realizado en todo el territorio nacional entre los meses de mayo y octubre de 2025, mediante **observación directa**, por técnicos especialistas, **de las parcelas** que conforman la muestra de la misma.

Los resultados de esta encuesta lo son de una operación estadística por muestreo y se refieren a la cubierta del suelo en el momento de la investigación de campo (fundamentalmente verano del año 2025). Los resultados de las ocupaciones de otoño se publicarán con posterioridad en el Boletín anual de resultados de la Encuesta de Superficies y Rendimientos de Cultivos. Al tratarse de una encuesta por muestreo los resultados de los cultivos y ocupaciones del suelo con menores superficies están sujetos a mayores errores relativos, no obstante, se publican dado su interés. Estos resultados no constituyen, por tanto, la cifra oficial que se difundirá en el anuario de estadística agraria. Las superficies de frutales cítricos y no cítricos y demás cultivos leñosos en seco no incluyen las de plantaciones abandonadas.

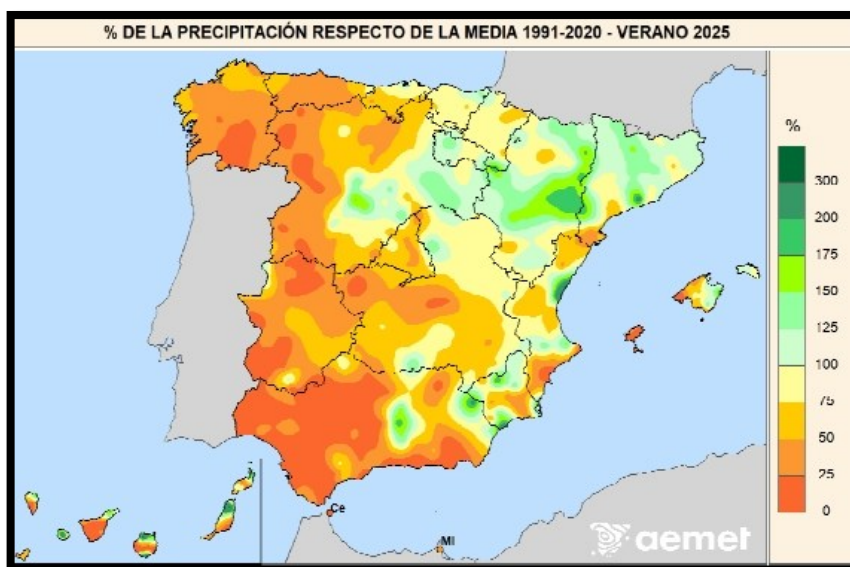
Los resultados de la **Encuesta sobre Superficies y Rendimientos de Cultivos (ESYRCE) 2025** muestran una **estabilidad general de la superficie agrícola**, con una variación interanual prácticamente nula, al registrarse un descenso del **0,03 % respecto a 2024**. La **tierra de cultivo**, integrada por **cultivos herbáceos, cultivos leñosos y tierras en barbecho**, presenta una evolución diferenciada entre sus componentes.

En este sentido, se observa un **incremento de la superficie dedicada tanto a cultivos herbáceos (+2,22 %) como a cultivos leñosos (+0,09 %)**, mientras que las **tierras en barbecho**, definidas como superficies agrícolas no ocupadas por cultivos, experimentan el **mayor ajuste a la baja**, con una reducción del **6,5 % en el último año**. En los **cereales para grano**, destacan los incrementos de superficie correspondientes a **arroz, maíz, sorgo, triticale y centeno**. En el caso de los **tubérculos**, se observa un aumento generalizado en todos los cultivos, con especial relevancia de la **patata**. Los **cultivos forrajeros**, así como las **hortalizas y flores**, muestran variaciones muy moderadas, reflejando una situación de **estabilidad**. En cuanto a las **leguminosas**, destaca el **descenso del garbanzo**, frente al **incremento de la lenteja**, así como un **aumento significativo de la superficie dedicada a yeros**. Por su parte, los **cultivos industriales** registran **descensos notables en remolacha azucarera, girasol y algodón**, siendo **camelina, tabaco y soja** los únicos cultivos del grupo que incrementan su superficie. Las tierras en **barbecho** registran un **descenso del 6,5%** en comparación con el ejercicio anterior.

Por su parte, la superficie de **cultivos leñosos se mantiene constante**, a pesar del **descenso** de las superficies de **frutales cítricos, frutales no cítricos y viñedo**. Las caídas más acusadas se observan en **frutales de hueso y pepita**. En contraste, el **pistacho continúa ampliando** su superficie. La superficie de **almendro en abandono** sigue en **aumento**. Dentro del grupo de cítricos, todas las especies muestran descensos salvo el pomelo. La **reducción del viñedo** se asocia principalmente a las operaciones de **arranque de viña** destinada a vinificación. El **olivar** presenta **incrementos** en las superficies orientadas tanto a **aceituna de mesa**, como para **almazara**.

## 1.1 Entorno, climatología

Según los datos de la Agencia Estatal de Meteorología (AEMET) el año hidrológico 2024-2025, que comenzó el 1 de octubre de 2024 y terminó el 30 de septiembre de 2025, fue un año húmedo con un 6,8% más de precipitaciones que la media del período 1991-2020 en la Península, con un total medio de 683,7 mm. Las lluvias fueron muy irregulares, superando las medias en la mitad occidental y en el levante, pero no alcanzando los



valores habituales en la cornisa cantábrica, el cuadrante noreste y los archipiélagos.

El verano ha sido en su conjunto seco en cuanto a precipitaciones, con un valor de precipitación media sobre la España peninsular de 57,0 mm, valor que representa el 81 % del valor normal del trimestre en el periodo de referencia 1991-2020. El verano de 2025 ha sido el décimo cuarto más seco desde el comienzo de la serie en 1961 y el séptimo del siglo XXI.

El verano de 2025 se caracterizó por una precipitación con una marcada y desigual distribución espacial. Las condiciones fueron muy secas en Galicia, Asturias y amplias zonas del norte de Castilla y León, alcanzando incluso un carácter extremadamente seco en el interior gallego. También se identificaron áreas con carácter seco en el oeste de Andalucía, parte de Extremadura donde en algunas zonas han llegado a mostrar cualidades muy secas y en diversos sectores del litoral mediterráneo, como Castellón, Alicante, parte de Murcia y de Baleares. En contraste, tuvieron un carácter húmedo o muy húmedo en regiones del noreste peninsular, especialmente en Cataluña, Aragón y Navarra, así como en áreas del centro y sureste peninsular, incluyendo partes de Castilla-La Mancha y el este de Andalucía.

Asimismo, se observan núcleos de carácter extremadamente húmedo en puntos concretos del noreste peninsular.

El carácter normal se extendió sobre áreas del centro peninsular, como la meseta sur y partes de Castilla y León, actuando como una franja de transición entre las zonas más secas del oeste y las más húmedas del este. En los archipiélagos, Canarias presentó un carácter mayoritariamente húmedo en las islas occidentales, mientras que en las orientales predominó un comportamiento normal. En Baleares, el carácter fue en general seco a muy seco, especialmente en Mallorca y Menorca, aunque también se tienen áreas de carácter húmedo en las islas orientales.

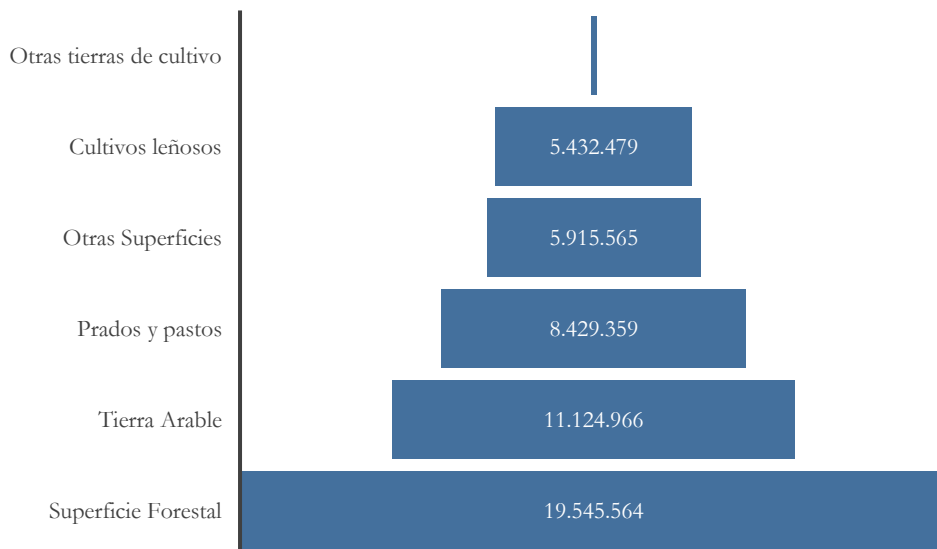
## 1.2 Distribución de la superficie

En la siguiente tabla se observan los resultados agregados de ESYRCE en 2024 y 2025 y en el gráfico con un mayor nivel de desglose los correspondientes a 2025. En general se observa una gran estabilidad a este nivel como cabría esperar, destacando el leve decremento de las tierras de cultivo en su conjunto. También aumenta la superficie forestal en detrimento de prados y pastos.

### *Distribución de la Tierra años 2024 y 2025*

Tipo de Tierra	2024	2025
Tierra Arable	11.127.125	11.124.966
Cultivos leñosos	5.427.336	5.432.479
Otras tierras de cultivo <sup>1</sup>	158.374	150.191
Tierras de Cultivo	16.712.834	16.707.636
Prados y pastos	8.531.796	8.429.359
Superficie Forestal	19.447.892	19.545.564
Otras Superficies <sup>2</sup>	5.905.602	5.915.565
Total Sup. Geográfica	50.598.124	50.598.124

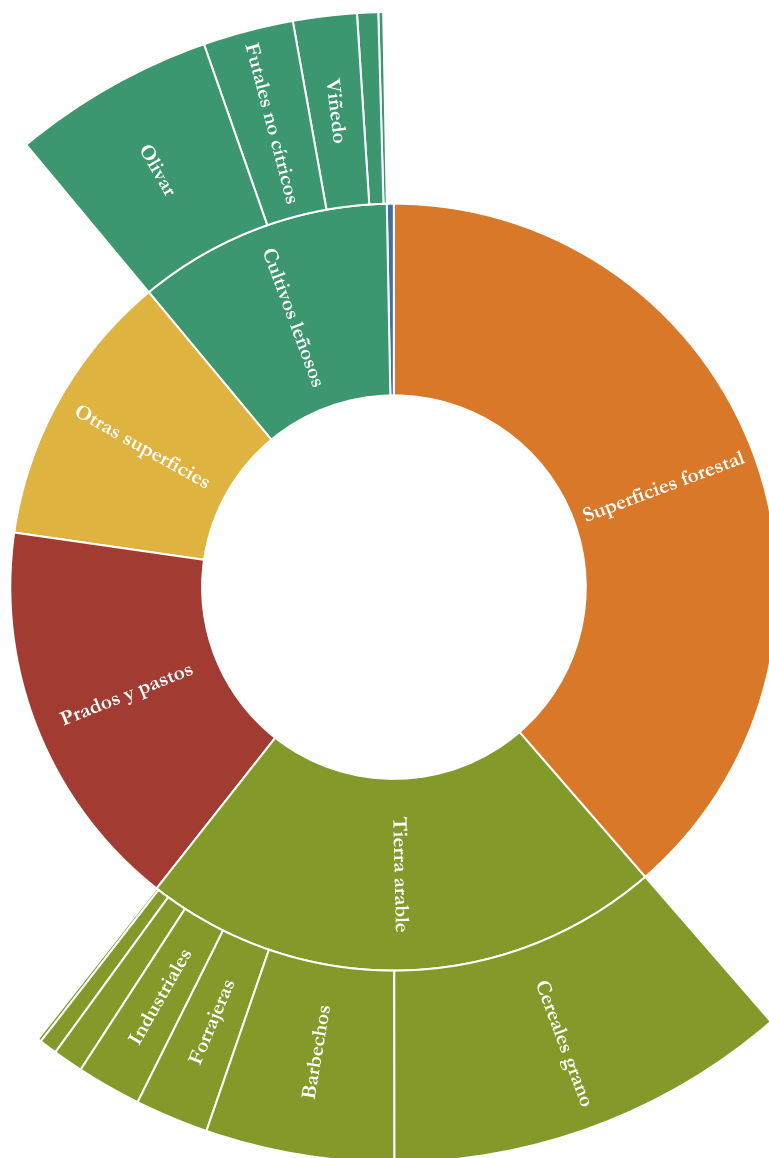
### *Distribución de la Tierra Año 2025*



<sup>1</sup> Incluye los huertos familiares para autoconsumo y los invernaderos vacíos

<sup>2</sup> Incluye baldíos, eriales, improductivos y no agrícolas

### Distribución detallada de la Tierra Año la Tierra Año 2025

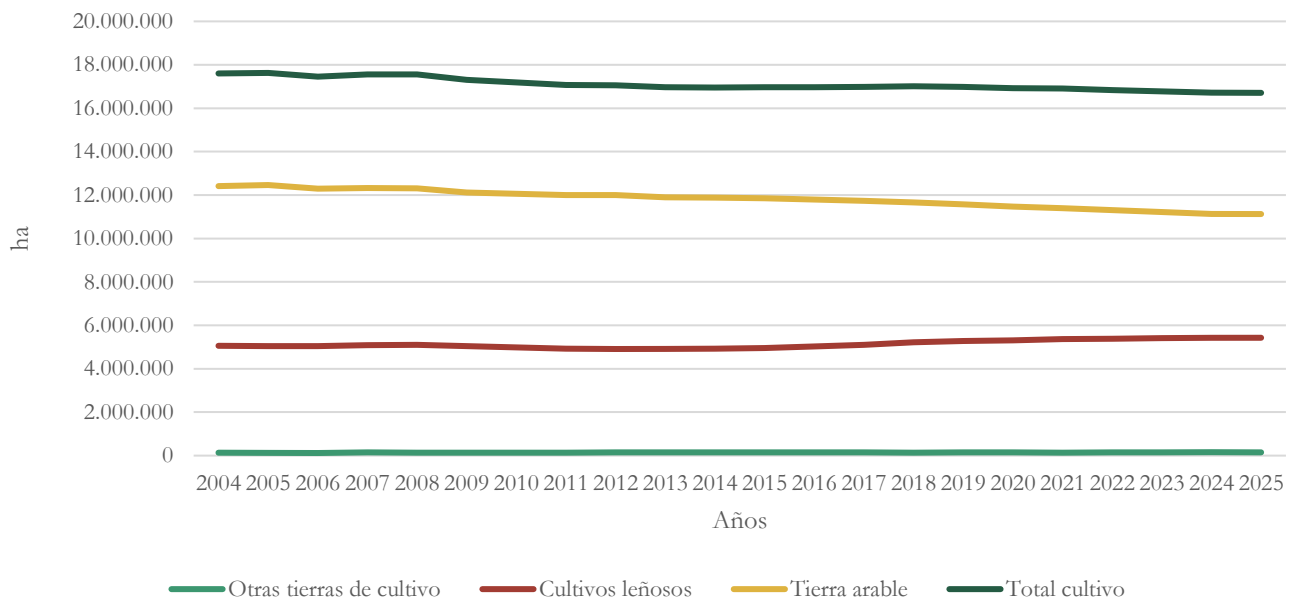


■ Tierra arable ■ Cultivos leñosos ■ Otras tierras de cultivo ■ Prados y pastos ■ Superficies forestal ■ Otras superficies

### 1.3 Evolución de la superficie de las tierras de cultivo

En su conjunto las tierras de cultivo presentan una marcada estabilidad. En el presente año se mantiene la tierra de cultivo, la cual había descendido desde 2018 en un 1,77%. La tierra arable desciende un 0,02% respecto al año anterior debido al descenso de los cultivos industriales, leguminosas y barbechos. La superficie de cultivos leñosos sigue aumentando progresivamente los últimos años (9,4% en la última década). La superficie de barbecho desciende un 6,5% en 2025.

Evolución de las tierras de cultivo 2004-2025

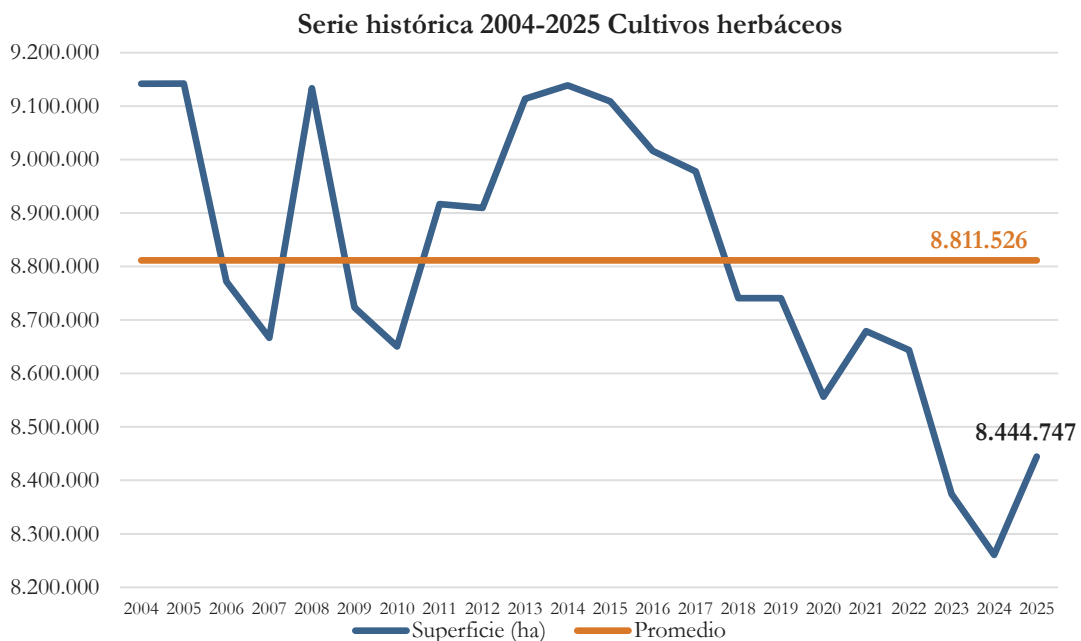


### 1.3.1 Tierra arable

#### 1.3.1.1 Cultivos herbáceos

En 2025, los cultivos herbáceos, que junto con el barbecho conforman la categoría de tierras arables, presentan un incremento del 2,2 % en su superficie, en contraste con el descenso observado en el barbecho. Este aumento se vincula principalmente al incremento de superficie dedicada a cereales para grano, tubérculos para consumo humano, cultivos forrajeros y hortalizas y flores. El grupo de tubérculos es el que experimenta el mayor crecimiento relativo, con un incremento del 13,9% respecto a 2024, impulsado fundamentalmente por el aumento de la superficie de patata. En el ámbito de los cereales para grano, se observan aumentos significativos en triticale, arroz, maíz y sorgo. Asimismo, dentro de los cultivos forrajeros, destaca el aumento de la superficie de veza y otros forrajes. Por el contrario, las superficies correspondientes a leguminosas, así como a cultivos industriales, son las únicas dentro del conjunto de herbáceos que presentan descensos. En el caso de los cultivos industriales, los descensos más significativos corresponden a remolacha azucarera, girasol, algodón y tomate de industria.

CULTIVOS	Superficies (ha)				2025 (2024=100 )	2025 (2020-2025)=100	2025 (2015-2025=100 )	Serie histórica 2004-2025
	$\bar{X}$ 2015-2025	$\bar{X}$ 2020-2025	Def. 2024	Prov. 2025				
<b>Cultivos herbáceos</b>	8.685.810	8.493.239	8.260.650	8.444.747	102,2%	99,4%	97,2%	
CEREALES GRANO	6.030.784	5.859.742	5.521.496	5.745.659	104,1%	98,1%	95,3%	
LEGUMINOSAS	388.890	381.445	435.054	429.572	98,7%	112,6%	110,5%	
TUBERCULOS C.H.	53.773	49.744	45.001	51.245	113,9%	103,0%	95,3%	
INDUSTRIALES	979.539	975.894	1.010.052	918.559	90,9%	94,1%	93,8%	
FORRAJERAS	990.945	984.664	1.002.850	1.045.184	104,2%	106,1%	105,5%	
HORTALIZAS Y FLORES	241.880	241.750	246.197	254.529	103,4%	105,3%	105,2%	

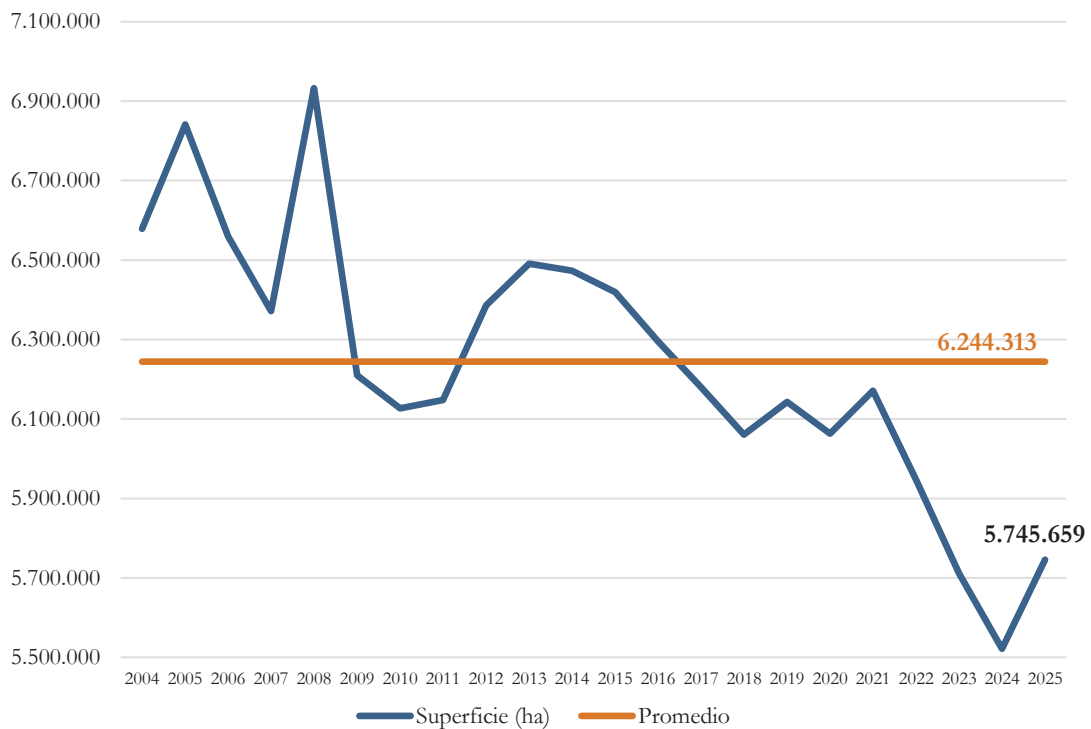


### 1.3.1.1.1 Cereales grano

En el conjunto de los cereales se registra un incremento total del 4,1% en la superficie cultivada. Dentro de los cereales de invierno, todas las especies aumentan su superficie excepto el trigo duro y la cebada de seis carreras, que presentan descensos. Asimismo, la categoría de “otros cereales para grano”, que incluye cultivos como espelta, teff, escanda o mijo, muestra una reducción respecto al año anterior. En los cereales de primavera destaca especialmente el sorgo, cuya superficie se incrementa en torno al 28%. El arroz, por su parte, recupera los niveles previos tras la pérdida de superficie ocasionada por la sequía registrada durante los tres años anteriores a 2024. Tanto el maíz como la quinoa experimentan aumentos moderados en comparación con la campaña precedente.

CULTIVOS	Superficies (ha)							Serie histórica 2004-2025
	$\bar{X}$ 2015-2025	$\bar{X}$ 2020-2025	Def. 2024	Prov. 2025	2025 (2024=100)	2025 (2020-2025)=100	2025 (2015-2025)=100	
<b>Cereales grano</b>	6.023.331	5.859.742	5.521.496	5.745.659	104,1%	98,1%	95,4%	
TRIGO DURO	380.402	326.698	308.629	283.915	92,0%	86,9%	74,6%	
TRIGO BLANDO Y SEMIDURO	1.774.583	1.794.354	1.708.559	1.790.362	104,8%	99,8%	100,9%	
CEBADA DE 2 CARRERAS	2.468.002	2.406.812	2.250.589	2.317.515	103,0%	96,3%	93,9%	
CEBADA DE 6 CARRERAS	173.610	143.576	106.182	98.017	92,3%	68,3%	56,5%	
AVENA	429.219	423.794	445.311	456.186	102,4%	107,6%	106,3%	
CENTENO	134.635	125.633	112.173	120.313	107,3%	95,8%	89,4%	
TRITICALE	194.631	209.878	208.202	245.001	117,7%	116,7%	125,9%	
MEZCLA CEREALES DE INV.	31.992	31.120	27.558	28.024	101,7%	90,1%	87,6%	
ARROZ	94.245	82.260	81.174	100.335	123,6%	122,0%	106,5%	
MAIZ	332.329	306.158	267.155	299.072	111,9%	97,7%	90,0%	
SORGO	4.878	3.911	2.763	3.549	128,5%	90,8%	72,8%	
OTROS CEREALES GRANO	2.248	2.059	1.128	1.039	92,1%	50,5%	46,2%	
QUINOA	3.125	3.488	2.074	2.332	112,4%	66,9%	74,6%	

Serie histórica 2004-2025 Cereales grano

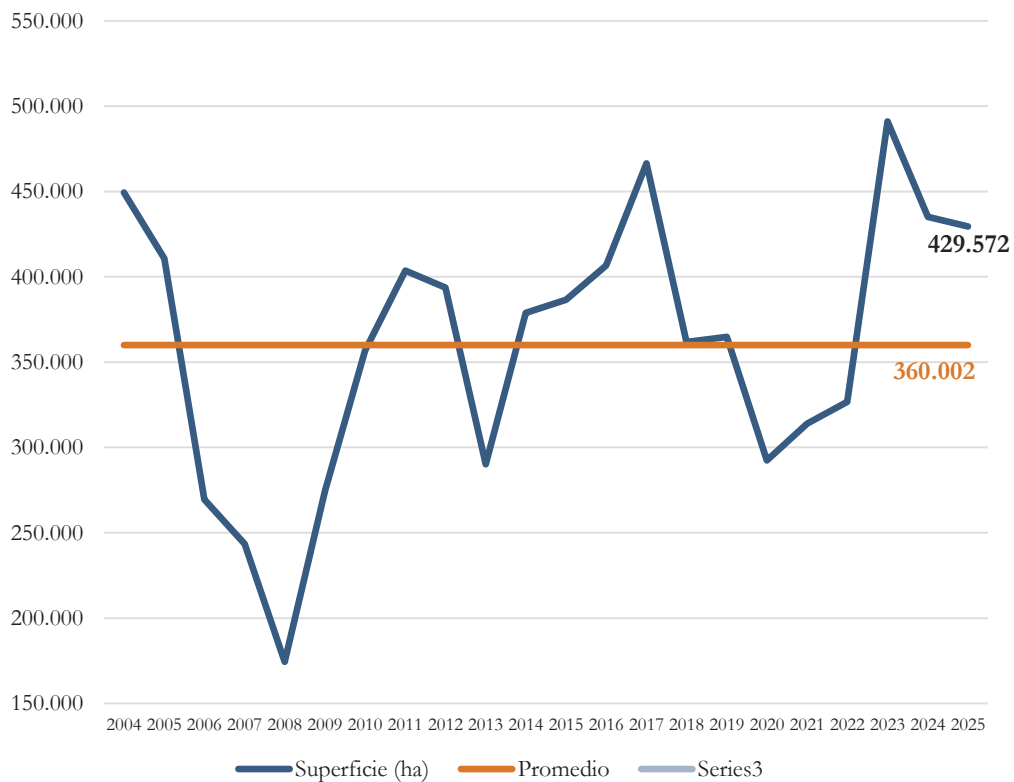


### 1.3.1.1.2 Leguminosas grano

Las leguminosas grano es el grupo de cultivos herbáceos que junto con los cultivos industriales descienden su superficie. Prácticamente todas las especies del grupo registran descensos, con la excepción de las lentejas, el altramuз, los yeros y la categoría de “otras leguminosas”, que incluye titarros, haboncillos y almortas fundamentalmente. Los yeros constituyen el cultivo con mayor incremento relativo en superficie (12.538 ha – 15,5%). También destaca el crecimiento del cultivo de lentejas, cuya superficie se amplía un 13,4% respecto a 2024, en contraste con el decremento del garbanzo, que desciende en torno al 14%. El cultivo de algarrobas se mantiene de manera residual en nuestro país.

CULTIVOS	Superficies (ha)							Serie histórica 2004-2025
	$\bar{X}$	$\bar{X}$	Def.	Prov.	2025	2025	2025	
	2015-2025	2020-2025	2024	2025	(2024=100 )	(2020-2025)=100	(2015-2025=100 )	
<b>Leguminosas</b>	388.619	381.445	435.054	429.572	98,7%	112,6%	110,5%	
JUDIAS SECAS	6.094	5.833	7.020	6.434	91,6%	110,3%	105,6%	
HABAS SECAS	23.589	19.337	22.309	22.248	99,7%	115,1%	94,3%	
LENTEJAS	32.789	33.882	28.997	32.897	113,4%	97,1%	100,3%	
GARBANZOS	45.339	47.585	66.765	57.439	86,0%	120,7%	126,7%	
GUISANTES SECOS	127.757	125.252	141.486	134.130	94,8%	107,1%	105,0%	
VEZA	84.603	78.938	83.408	78.121	93,7%	99,0%	92,3%	
ALTRAMUZ	857	1.169	478	759	158,7%	64,9%	88,6%	
ALGARROBAS	556	250	73	24	32,8%	9,6%	4,3%	
YEROS	63.630	65.447	81.100	93.639	115,5%	143,1%	147,2%	
OTRAS LEGUM. GRANO	3.404	3.753	3.417	3.881	113,6%	103,4%	114,0%	

Serie histórica 2004-2025 Leguminosas

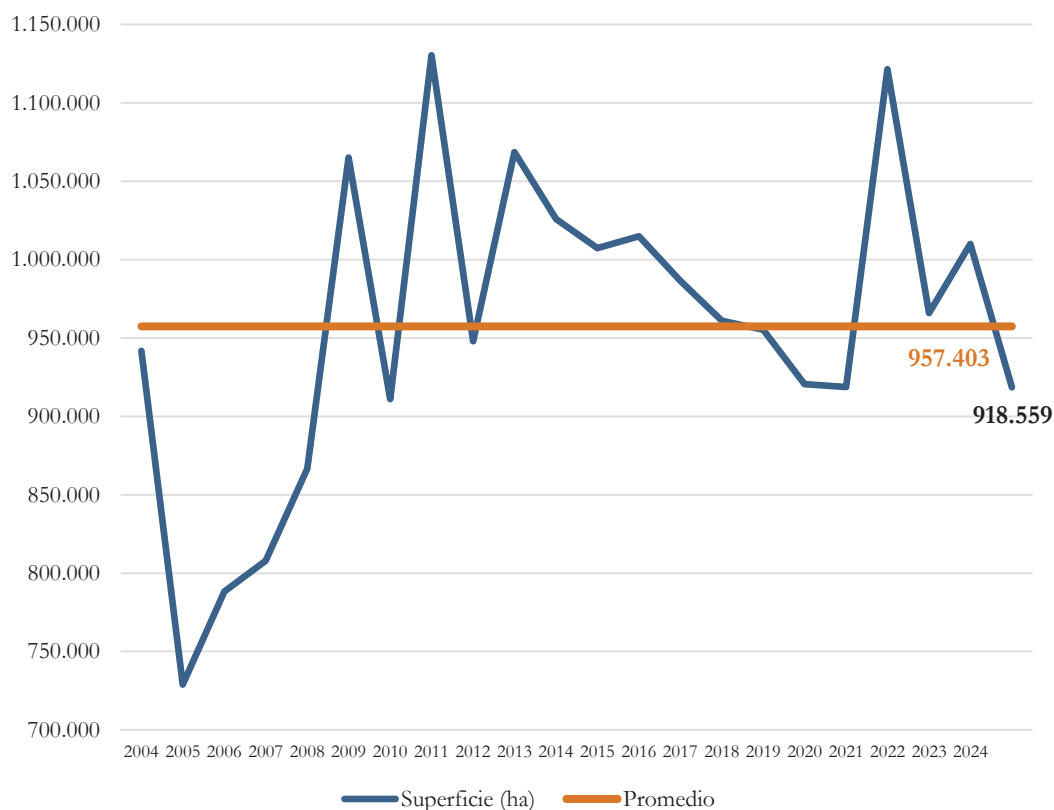


### 1.3.1.1.3 Cultivos industriales

Los cultivos industriales constituyen la categoría de cultivos herbáceos que presenta el mayor descenso de superficie en 2025, con el 9,1% de disminución. En términos reales, la mayoría de las especies del grupo reducen su superficie, con la única excepción del tabaco. En esta campaña también se ha procedido a diferenciar nuevos cultivos dentro del grupo de condimentos —anís y perejil en fresco— así como la lavanda dentro del grupo de aromáticas, debido a la expansión significativa que esta última ha experimentado en los últimos años. Entre los descensos más relevantes destacan los registrados en remolacha azucarera, algodón, cártamo y tomate para industria.

CULTIVOS	Superficies (ha)							Serie histórica 2004-2025
	$\bar{X}$	$\bar{X}$	Def.	Prov.	2025	2025	2025	
	2015-2025	2020-2025	2024	2025	(2024=100)	(2020-2025)=100	(2015-2025=100)	
<b>Industriales</b>	980.049	975.894	1.010.052	918.559	90,9%	94,1%	93,7%	
REMOLACHA AZUCARERA	32.869	29.545	39.488	27.159	68,8%	91,9%	82,6%	
ALGODON	61.645	56.326	55.745	46.370	83,2%	82,3%	75,2%	
GIRASOL	712.994	707.470	716.613	651.955	91,0%	92,2%	91,4%	
COLZA	87.353	95.159	99.351	93.901	94,5%	98,7%	107,5%	
CARTAMO	13.870	17.335	27.757	22.213	80,0%	128,1%	160,1%	
TABACO	6.868	5.936	5.009	5.839	116,6%	98,4%	85,0%	
TOMATE INDUSTRIA	29.979	27.400	30.239	26.240	86,8%	95,8%	87,5%	
ANIS	2.125	2.125		2.125		100,0%	100,0%	
CONDIMENTOS EN FRESCO	6.784	6.784		6.784		100,0%	100,0%	
LAVANDA	13.517	13.517		13.517		100,0%	100,0%	
AROMATICAS	12.440	12.277	15.718	2.710	17,2%	22,1%	21,8%	
OTROS	22.513	20.709	20.133	19.745	98,1%	95,3%	87,7%	

Serie histórica 2004-2025 Industriales

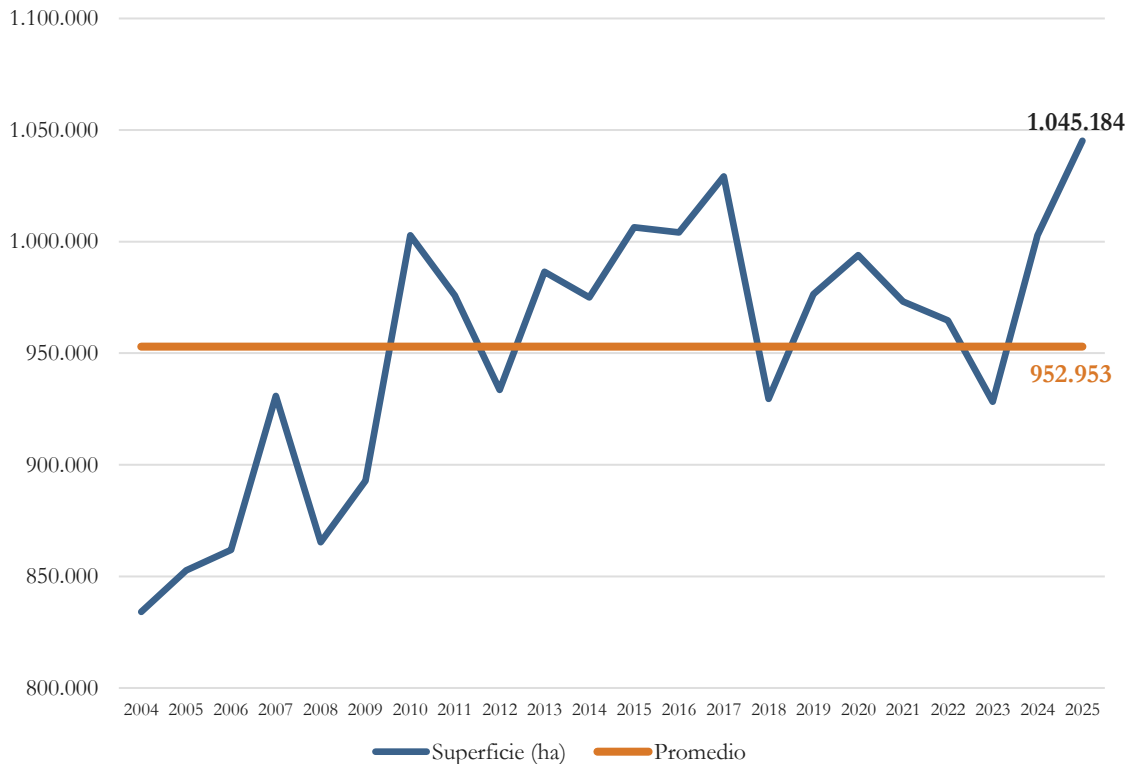


### 1.3.1.1.4 Cultivos forrajeros

Este grupo incrementa su superficie en un 4,2% con respecto a 2024, con especial protagonismo de la veza, los cereales de invierno destinados a forraje y el conjunto de otros cultivos forrajeros. En esta campaña se ha procedido a desagregar los cereales de invierno con destino forrajero, que anteriormente se incluían dentro de la categoría de “otros forrajes”. Aunque la tabla adjunta muestra un descenso en esta última categoría, la suma de ambas registra un incremento conjunto del 7% respecto al año anterior. El resto de los cultivos forrajeros —entre ellos remolacha y nabo forrajero, coles y berzas, y diversas plantas de escarda— más que duplican la superficie cultivada en comparación con la campaña previa. Por el contrario, la alfalfa y el maíz forrajero son las únicas especies del grupo que presentan descensos en su superficie.

CULTIVOS	Superficies (ha)							Serie histórica 2004-2025
	$\bar{X}$	$\bar{X}$	Def.	Prov.	2025	2025	2025	
	2015-2025	2020-2025	2024	2025	(2024=100)	(2020-2025)=100	(2015-2025)=100	
<b>Forrajeras</b>	986.684	984.664	1.002.850	1.045.184	104,2%	106,1%	105,9%	
MAIZ FORRAJERO	92.116	93.189	96.209	90.517	94,1%	97,1%	98,3%	
ALFALFA	239.699	223.298	218.621	199.558	91,3%	89,4%	83,3%	
VEZA (veza+avena) PARA FORRAJE	65.628	66.313	59.087	88.365	149,6%	133,3%	134,6%	
CEREAL DE INV. PARA FORRAJE	207.786	207.786		207.786		100,0%	100,0%	
OTROS FORRAJES	343.987	344.263	418.801	240.438	57,4%	69,8%	69,9%	
PRADERAS POLIFTAS	223.037	219.925	208.211	214.141	102,8%	97,4%	96,0%	
OTRAS	3.369	3.045	1.921	4.379	228,0%	143,8%	130,0%	

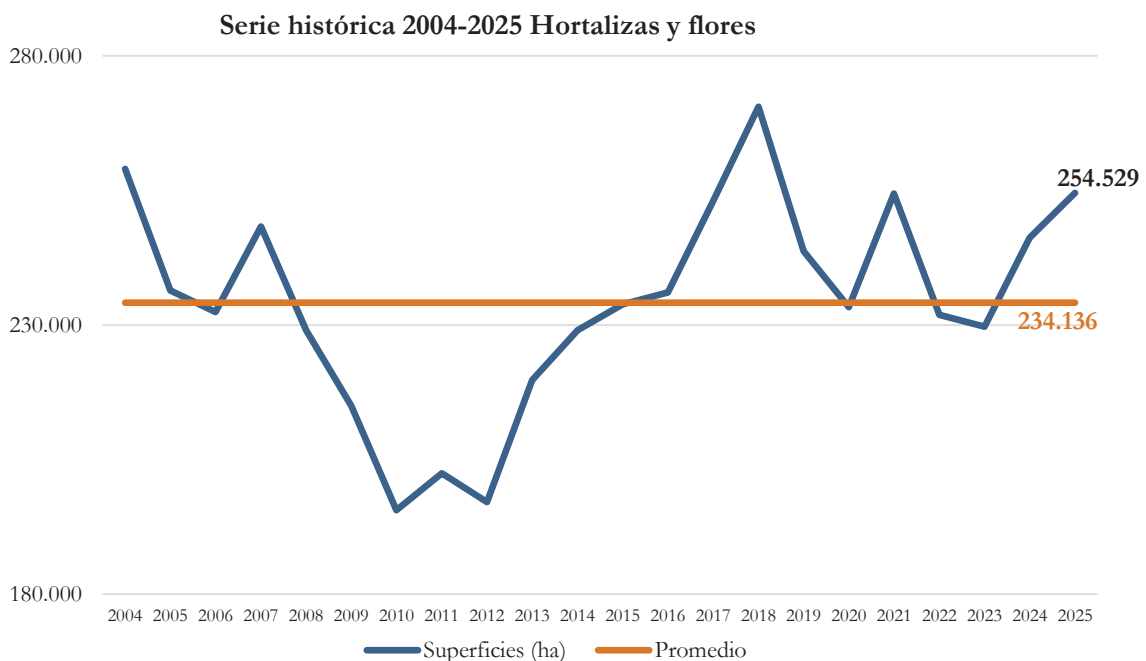
Serie histórica 2004-2025 Forrajeras



### 1.3.1.1.5 Hortalizas y flores

El grupo de hortalizas y flores es de los que también aumenta dentro de los cultivos herbáceos en 2025. El crecimiento es generalizado en la mayoría de las especies, registrándose descensos únicamente en cebolla, guisante, espárrago y calabaza. Entre los aumentos más significativos destacan col brócoli, cuya superficie duplica la registrada en la campaña anterior, así como lechuga, sandía y fresa-fresón. Conviene señalar que, debido al calendario de la primera visita de campo de ESYRCE, una parte de los cultivos hortícolas de invierno —entre los que se incluyen coles y berzas, lechuga y escarola, espinaca y otras especies— no puede ser plenamente captada en dicha visita, lo que puede influir en la estimación de sus superficies. Por su parte, el subgrupo de flores y plantas ornamentales registra un descenso del 2,8 % de la superficie cultivada respecto a 2024.

CULTIVOS	Superficies (ha)							Serie histórica 2004-2025
	$\bar{X}$	$\bar{X}$	Def.	Prov.	2025	2025	2025	
	2015-2025	2020-2025	2024	2025	(2024=100)	(2020-2025)=100	(2015-2025=100)	
<b>Hortalizas y flores</b>	244.272	241.659	246.197	254.529	103,4%	105,3%	104,2%	
TOMATE	12.395	12.923	13.935	14.530	104,3%	112,4%	117,2%	
PIMIENTO	11.235	11.615	11.687	12.729	108,9%	109,6%	113,3%	
SANDIA	12.408	12.046	11.221	13.697	122,1%	113,7%	110,4%	
MELON	22.212	21.308	22.441	23.199	103,4%	108,9%	104,4%	
AJO	28.470	29.954	27.994	28.205	100,8%	94,2%	99,1%	
CEBOLLA	21.262	20.318	21.071	18.483	87,7%	91,0%	86,9%	
GUISANTE VERDE	9.155	10.595	12.484	12.136	97,2%	114,6%	132,6%	
COL BRÓCOLI	7.157	6.327	4.767	9.900	207,7%	156,5%	138,3%	
FRESA-FRESÓN	9.684	10.548	11.525	12.614	109,4%	119,6%	130,3%	
ESPÁRRAGO	12.618	12.403	11.714	10.167	86,8%	82,0%	80,6%	
CALABAZA	3.837	4.192	6.011	5.745	95,6%	137,0%	149,7%	
LECHUGA	4.419	4.446	5.705	7.554	132,4%	169,9%	170,9%	
OTRAS HORTALIZAS	35.750	34.540	33.316	36.308	109,0%	105,1%	101,6%	
HUERTA VACIA	52.059	48.912	50.792	47.770	94,1%	97,7%	91,8%	
FLORES Y ORNAMENTALES	1.610	1.531	1.534	1.492	97,2%	97,4%	92,6%	

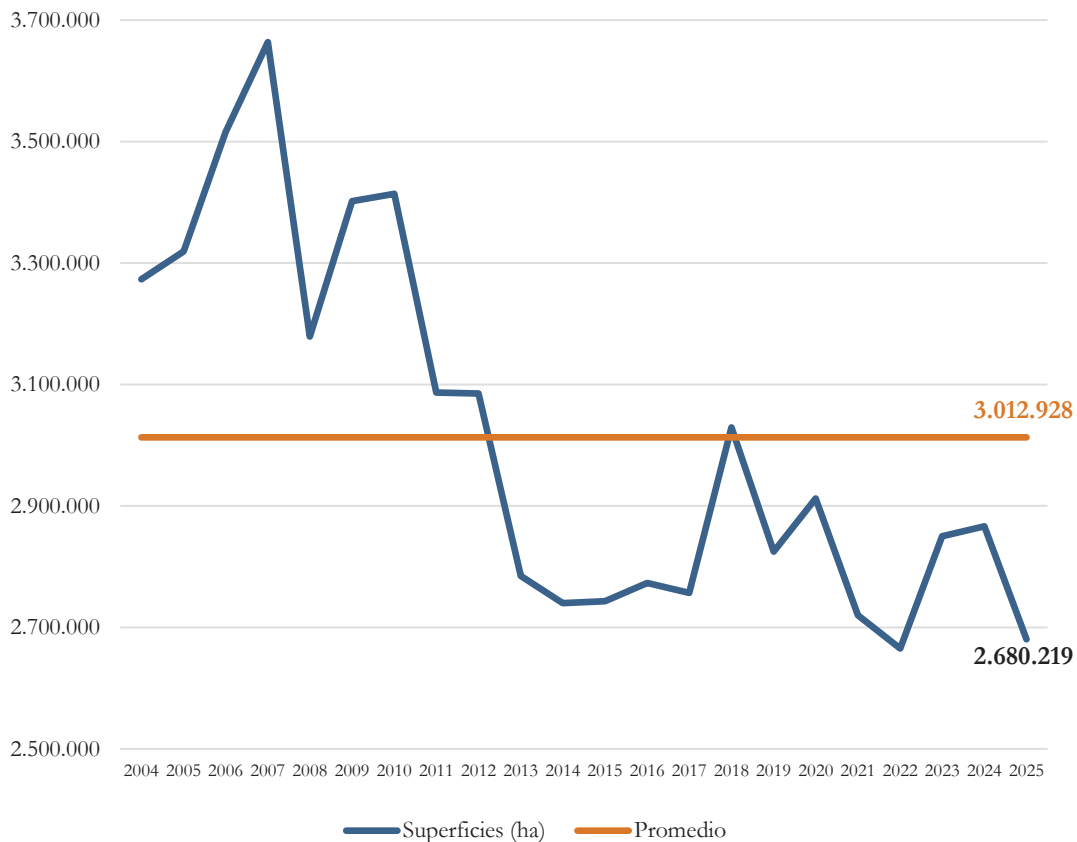


### 1.3.1.2 Barbechos

Las tierras de cultivo en barbecho se mantienen estables manifestando un leve descenso en su conjunto en un 6,5%. En 2025 destaca el descenso del barbecho en regadío, es decir, las tierras de cultivo con infraestructura de riego sin presencia de cultivo en el momento de la visita. Es importante subrayar que ESYRCE contabiliza todas las superficies de cultivo que se encuentran sin cultivar en la fecha de visita, con independencia de su clasificación dentro del marco de las ayudas de la PAC (barbecho tradicional, barbecho medioambiental o tierras sin producción). Asimismo, se incluyen tanto las parcelas pendientes de siembra como aquellas cuya cosecha ya ha sido recolectada.

CULTIVOS	Superficies (ha)				2025 (2024=100 )	2025 (2020-2025)=100	2025 (2015-2025=100 )	Serie histórica 2004-2025
	$\bar{X}$	$\bar{X}$	Def.	Prov.				
	2015-2025	2020-2025	2024	2025				
<b>Barbechos</b>	2.801.904	2.782.348	2.866.474	2.680.219	93,5%	96,3%	95,7%	
BARBECHO	2.685.339	2.659.763	2.747.786	2.578.840	93,9%	97,0%	96,0%	
BARBECHO REGADIO	116.565	122.584	118.688	101.379	85,4%	82,7%	87,0%	

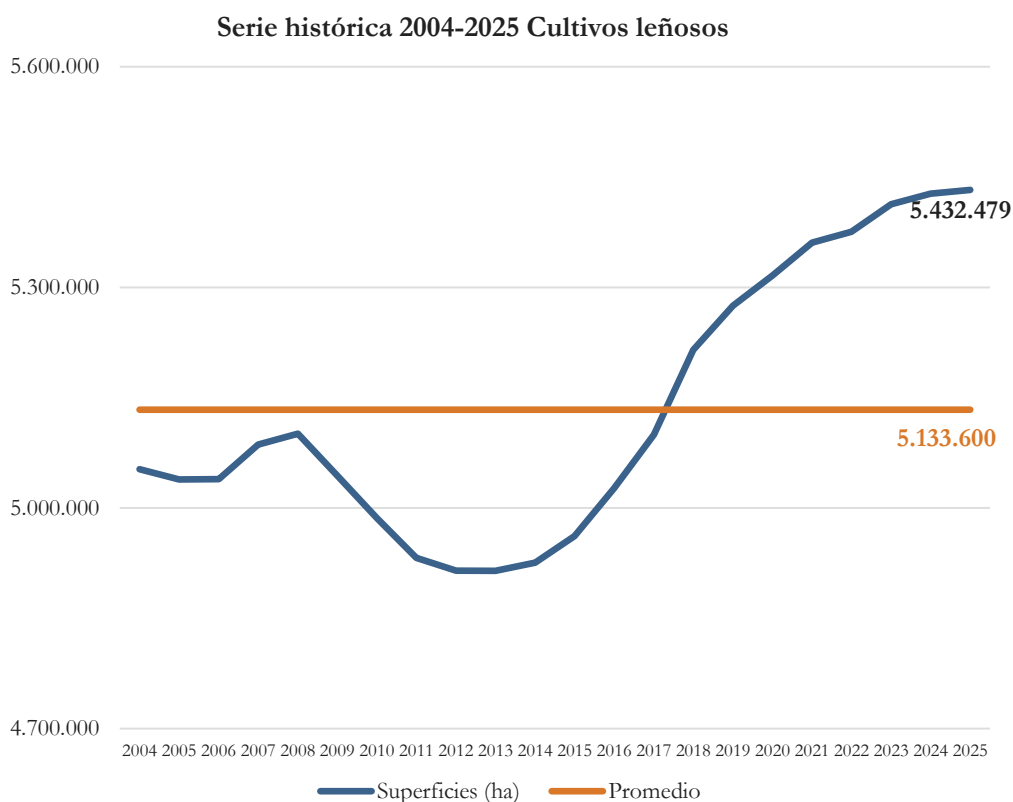
Serie histórica 2004-2025 Barbecho



### 1.3.2 Cultivos Leñosos

El conjunto de cultivos leñosos se mantiene muy estable en 2025, registrándose incrementos únicamente en el olivar y otros cultivos leñosos entre los que diferenciamos otros frutales tales como pitahaya, pacano, chumbera y palmera datilera junto con las otras especies leñosas entre las que destacan mimbreras y alcaparras. El viñedo es el cultivo que presenta el mayor descenso, debido principalmente a la reducción de superficie destinada a uva para vinificación. En el grupo de frutales cítricos, todas las especies disminuyen su superficie salvo el pomelo. Por segunda vez en la última década los frutales no cítricos descienden la superficie debida fundamentalmente al descenso en la superficie de almendro, manzano y frutales de hueso. El pistacho continúa con su tendencia expansiva, incorporando 6.008 hectáreas adicionales en 2025 (+7,2%). Otros frutales no cítricos que también aumentan su superficie son el granado, el chirimoyo, la chumbera (en la categoría de frutales de pepita), el aguacate y el mango (dentro de frutales de hueso), la piña, así como el castaño y el avellano dentro de los frutales de fruto seco. El almendro abandonado continua su aumento progresivo en los últimos años superando las 114.600 hectáreas en 2025.

CULTIVOS	Superficies (ha)				2025			Serie histórica 2004-2025
	$\bar{X}$	$\bar{X}$	Def.	Prov.	2025	2025	2025	
	2015-2025	2020-2025	2024	2025	(2024=100)	(2020-2025)=100	(2015-2025=100)	
<b>Cultivos leñosos</b>	5.263.939	5.387.344	5.426.339	5.432.479	100,1%	100,8%	103,2%	
FRUTALES CITRICOS	303.676	305.697	304.863	298.929	98,1%	97,8%	98,4%	
FRUTALES NO CITRICOS	1.210.824	1.277.646	1.298.369	1.286.037	99,1%	100,7%	106,2%	
ALMENDRO	823.985	871.592	882.764	869.630	98,5%	99,8%	105,5%	
ALMENDRO ABANDONADO	99.129	103.565	104.640	114.631	109,5%	110,7%	115,6%	
OTROS FRUTALES NO CITR.	287.710	302.489	310.965	301.776	97,0%	99,8%	104,9%	
VIÑEDO	953.863	941.207	927.115	905.099	97,6%	96,2%	94,9%	
OLIVAR	2.735.350	2.796.429	2.827.147	2.873.396	101,6%	102,8%	105,0%	
OTROS CULTIVOS LEÑOSOS	60.226	66.365	68.846	69.017	100,2%	104,0%	114,6%	



## **1.4 Cuadros de resultados por Comunidad Autónoma**

A continuación, se presentan los resultados a nivel de Comunidades Autónomas, de modo que, si se quieren consultar a nivel de provincia, se puede hacer a través de las tablas Excel publicadas junto este documento.

RESULTADOS PROVISIONALES DE LA ENCUESTA SOBRE SUPERFICIES 2025(ha)<sup>(1)</sup>

ESPAÑA

Cultivo o cubierta	Secano	Regadío	Invernadero	Total
TRIGO DURO	259.033	24.883		283.915
TRIGO BLANDO Y SEMIDURO	1.619.106	171.255		1.790.362
CEBADA DE 2 CARRERAS	2.120.736	196.778		2.317.515
CEBADA DE 6 CARRERAS	94.832	3.185		98.017
AVENA	444.196	11.990		456.186
CENTENO	118.478	1.835		120.313
TRITICALE	234.322	10.678		245.001
MEZCLA DE CEREALES DE INVIERNO	27.648	376		28.024
ARROZ		100.335		100.335
MAIZ	12.027	287.023	21	299.072
SORGO	1.484	2.066		3.549
OTROS CEREALES GRANO	623	416		1.039
QUINOA	668	1.663		2.332
<b>CEREALES GRANO (CE)</b>	<b>4.933.154</b>	<b>812.483</b>	<b>21</b>	<b>5.745.659</b>
JUDIAS SECAS	1.234	5.199		6.434
HABAS SECAS	19.834	2.413		22.248
LENTEÍAS	32.002	896		32.897
GARBANZOS	54.649	2.790		57.439
GUISANTES SECOS	119.811	14.319		134.130
VEZA	76.389	1.732		78.121
ALTRAMUZ	759			759
ALGARROBAS	19	5		24
YEROS	91.680	1.958		93.639
OTRAS LEGUMINOSAS GRANO	3.867	15		3.881
<b>LEGUMINOSAS GRANO (LE)</b>	<b>400.245</b>	<b>29.326</b>		<b>429.572</b>
PATATA	9.158	40.127	2	49.288
BATATA	29	1.383		1.412
CHUFA		529		529
OTROS TUBERCULOS PARA CONSUMO		16		16
<b>TUBERCULOS C. H. (TU)</b>	<b>9.187</b>	<b>42.056</b>	<b>2</b>	<b>51.245</b>
CAÑA DE AZUCAR				
REMOLACHA AZUCARERA	1.264	25.895		27.159
ALGODON	2.983	43.387		46.370
LINO	281	1		282
GIRASOL	606.557	45.398		651.955
SOJA	8	1.953		1.961
COLZA	79.016	14.885		93.901
CACAHUETE				
CAMELINA	1.228	20		1.248
CARTAMO	20.793	1.419		22.213
OTRAS OLEAGINOSAS				
TABACO	24	5.815		5.839
TOMATE INDUSTRIA		26.240		26.240
LUPULO	43	604		647
PIMIENTO PARA PIMENTON		1.203		1.203
PEREJIL	20	1.123		1.143
CEBOLLINO				
ANIS	2.087	37		2.125
AZAFRAN ESTIGMAS TOSTADOS	10	35		46
MENTA EN VERDE		144		144
COMINOS				
REGALIZ	285			285
OTROS CONDIMENTOS EN FRESCO	6.045	739		6.784
LAVANDA	12.492	1.025		13.517
OTRAS AROMATICAS (HIERBABUENA, ROMERO, ETC)	1.599	1.110	2	2.710
OTROS CULTIVOS INDUSTRIALES	3.424	9.363		12.787
<b>INDUSTRIALES (IN)</b>	<b>738.160</b>	<b>180.397</b>	<b>2</b>	<b>918.559</b>
MAIZ FORRAJERO	80.174	10.343		90.517
ALFALFA	88.230	111.328		199.558
VEZA (veza+avena) PARA FORRAJE	84.621	3.744		88.365
CEREAL DE INVIERNO PARA FORRAJE	196.429	11.357		207.786
SORGO FORRAJERO	665	665		1.330
TREBOL	1.272			1.272
OTROS FORRAJES (ESPARCETA, FESTUCA, ETC)	201.396	39.042		240.438
PRADERAS POLIFITAS	187.025	27.116		214.141
NABO FORRAJERO	221	252		473
REMOLACHA FORRAJERA	476	325		800
COLES Y BERZAS FORRAJERAS	369	84		453
CALABAZA FORRAJERA	3			3
ZANAHORIA FORRAJERA				
PATACA;CHIRIVIA Y OTROS		33		33
OTRAS PLANTAS DE ESCARDA FORRAJERA	7	8		15
<b>FORRAJERAS (FO)</b>	<b>840.887</b>	<b>204.296</b>		<b>1.045.184</b>
COL REPOLLO HOJAS RIZADAS	376	486	2	864
COL REPOLLO HOJAS LISAS		197		197
COL BROCOLI	416	9.484		9.900
ESPARRAGO	1.639	8.527		10.167
ESPINACA		288		288
MAIZ DULCE	198	6.198	4	6.401
APIO		529		529
LECHUGA	462	7.027	64	7.554
LOMBARDA		67		67
ACELGA	245	315	3	564
ESCAROLA		126		126
TOMATE	413	3.777	10.340	14.530
SANDIA	106	12.526	1.065	13.697
MELON	409	22.339	452	23.199
CALABACIN	401	1.267	1.523	3.191
PEPINO	1	18	2.793	2.812
BERENJENA		136	1.125	1.260
PIMIENTO	306	4.949	7.473	12.729
PUERRO	273	1.006		1.280
ALCACHOFA	623	5.662		6.285
COLIFLOR	296	1.895	5	2.196
AJO	1.805	26.400		28.205
CEBOLLA	633	17.830	20	18.483
ZANAHORIA	273	3.526		3.799
JUDIAS VERDES	284	1.562	122	1.968
GRELO	22	77		99
GUISANTE VERDE	2.189	9.932	14	12.136
HABAS VERDES	44	498	14	556
OTRAS LEGUMBRES FRESCAS		8		8
OTRAS HORTALIZAS RAICES Y BULBOS		434		434
OTRAS HORTALIZAS DE FLOR	94	33	11	137
FRESA-FRESON	0	62	12.552	12.614
OTRAS HORTALIZAS DE HOJA Y TALLO	40	97	15	152
OTRAS HORTALIZAS DE FRUTO		251	24	275
CALABAZA	1.713	4.002	29	5.745
REMOLACHA MESA		987		987
CHAMPINON		452		452
OTRAS HORTALIZAS	345	999	38	1.382
FLORES Y ORNAMENTALES	341	285	865	1.492
HUERTO VACIO	17.997	29.623	150	47.770
<b>HORTALIZAS Y FLORES (HO)</b>	<b>31.944</b>	<b>183.881</b>	<b>38.704</b>	<b>254.529</b>

RESULTADOS PROVISIONALES DE LA ENCUESTA SOBRE SUPERFICIES 2025(ha)<sup>(\*)</sup>

ESPAÑA

Cultivo o cubierta	Secano	Regadío	Invernadero	Total
BARBECHO	2.578.840			2.578.840
BARBECHO REGADÍO		101.379		101.379
<b>BARBECHOS</b>	<b>2.578.840</b>	<b>101.379</b>		<b>2.680.219</b>
NARANJO	11.709	130.640		142.350
MANDARINO SATSUMA	442	3.847		4.289
MANDARINO CLEMENTINA	2.444	44.333		46.777
OTROS MANDARINOS	5.950	41.102		47.052
LIMONERO	3.584	50.470		54.055
POMELO	138	3.047		3.185
NARANJO AMARGO	63	228		291
LIMERO		157		157
OTROS CITRICOS	26	749		774
<b>FRUTALES CITRICOS (CI)</b>	<b>24.356</b>	<b>274.573</b>		<b>298.929</b>
MANZANO	10.730	13.944		24.674
PERAL	1.914	15.150		17.064
MEMBRILERO	123	539		662
NISPERO	433	1.288		1.720
ALBARICOQUERO	2.045	15.024		17.069
CEREZO	17.520	13.622		31.142
GUINDO				
MELOCOTONERO	1.857	27.240		29.097
NECTARINA	523	25.086		25.609
PARAGUAYO (MELOCTON PLANO)	263	10.244		10.507
PLATERINA (NECTARINA PLANA)	56	2.132		2.187
CIRUELO	1.807	9.564		11.370
HIGUERA	17.524	4.532		22.056
CHIRIMOYO	18	2.548		2.566
AGUACATE	1.797	22.775	186	24.758
CAQUI	1.659	13.359		15.018
PLATANERA	9	6.919	2.849	9.777
KIWI	938	820		1.758
CHUMBERA	406	580		986
MANGO	748	5.115	284	6.148
GRANADO	902	4.268		5.170
PAPAYA	4	21	446	471
PIÑA			148	148
GUAYABO		128	9	136
AZUFAIFO	65	4		69
ALMENDRO	556.993	177.425		734.418
ALMENDRO ABANDONADO	114.617	15		114.631
ALMENDRO NO COMERCIAL	20.030	551		20.581
NOGAL FRUTO	6.731	8.579		15.310
AVELLANO	8.851	6.279		15.130
CASTAÑO FRUTO	25.278	281		25.559
PISTACHO	46.678	43.116		89.794
FRAMBUESO	109	177	1.772	2.058
ARANDANO	95	1.268	5.017	6.380
MORAL	171	366	64	601
OTROS FRUTALES	743	437	233	1.413
<b>FRUTALES NO CITRICOS (FR)</b>	<b>841.637</b>	<b>433.392</b>	<b>11.009</b>	<b>1.286.037</b>
UVA DE MESA BLANCA SIN SEMILLA	350	4.305		4.655
UVA DE MESA BLANCA CON SEMILLA	1.637	4.096		5.733
UVA DE MESA ROJA SIN SEMILLA	5	3.765		3.770
UVA DE MESA ROJA CON SEMILLA	304	1.167		1.471
UVA DE TRANSFORMACION SIN IDENT.	329.503	168.916	47	498.465
UVA DE TRANSFORMACION UVA BLANCA	68.582	100.339		168.921
UVA DE TRANSFORMACION UVA TINTA	130.029	92.054		222.083
<b>VIÑEDO (VI)</b>	<b>530.411</b>	<b>374.641</b>	<b>47</b>	<b>905.099</b>
ACEITUNA DE MESA	52.555	37.144		89.699
ACEITUNA DE DOBLE APTITUD	169.376	80.225		249.601
ACEITUNA DE ALMAZARA	1.709.122	824.975		2.534.097
<b>OLIVAR (OL)</b>	<b>1.931.053</b>	<b>942.344</b>		<b>2.873.396</b>
ALGARROBO	44.110	3.138		47.247
ALCAPARRA	732			732
CAFETO				
AGAVE Y PITA				
TE				
CAÑA VULGAR	65			65
MIMBRERA	239	7		246
BAMBU		5		5
ZUMAQUE				
MORERA				
OTROS CULTIVOS LEÑOSOS	27	197		224
<b>OTROS CULTIVOS LEÑOSOS (OC)</b>	<b>45.172</b>	<b>3.347</b>		<b>48.520</b>
VIVEROS	5.103	13.798	1.597	20.498
<b>VIVEROS (VV)</b>	<b>5.103</b>	<b>13.798</b>	<b>1.597</b>	<b>20.498</b>
SUPERFICIE VACIA INVERNADERO			26.980	26.980
<b>INVERNADEROS VACIOS</b>			<b>26.980</b>	<b>26.980</b>
HUERTOS FAMILIARES	65.924	56.505	782	123.212
<b>HUERTOS FAMILIARES</b>	<b>65.924</b>	<b>56.505</b>	<b>782</b>	<b>123.212</b>
PRADOS NATURALES (en regadío)		22.227		22.227
PRADOS NATURALES (en secano)	778.558			778.558
PASTIZAL ALTA MONTAÑA	603.826			603.826
PASTIZALES	4.614.871			4.614.871
PASTIZAL MATORRAL	2.409.878			2.409.878
<b>PRADOS Y PASTIZALES</b>	<b>8.407.132</b>	<b>22.227</b>		<b>8.429.359</b>
CHOPO	87.216	26.789		114.005
PAWLONIA	1.347			1.347
ENCINA TRUFERA	20.205			20.205
CONIFERAS	5.631.158			5.631.158
FRONDOSAS CRECIMIENTO LENTO <sup>(1)</sup>	4.587.586	10		4.587.596
FRONDOSAS CRECIMIENTO RAPIDO	776.624			776.624
CONIFERAS Y FRONDOSAS	1.865.122			1.865.122
MATORRAL	6.549.506			6.549.506
<b>SUPERFICIE FORESTAL</b>	<b>19.518.764</b>	<b>26.800</b>		<b>19.545.564</b>
ERIAL	795.677			795.677
ESPARTIZAL	156.842			156.842
BALDIO	890.291			890.291
IMPRODUCTIVO	805.887			805.887
NO AGRICOLA	2.633.799			2.633.799
AGUAS INTERIORES	633.069			633.069
<b>OTRAS SUPERFICIES</b>	<b>5.915.565</b>			<b>5.915.565</b>
<b>SUPERFICIE GEOGRAFICA</b>	<b>46.817.535</b>	<b>3.701.445</b>	<b>79.144</b>	<b>50.598.124</b>

(\*) Nota: Las superficies ofrecidas en estos cuadros reflejan el resultado de una operación estadística por muestreo y se refieren a la cubierta del suelo en el momento de la investigación de campo (verano del año 2025). No constituyen por tanto la cifra oficial que se difundirá en el anuario de estadística agraria.

Dada la naturaleza de esta operación cabe esperar errores estadísticos significativos en los cultivos u ocupaciones con menores superficies. No obstante, se publican dado su interés.

<sup>(1)</sup> La superficie de frondosas en regadío se corresponde a plantaciones de almez y nogal para madera

(\*\*) Las superficies de frutales cítricos y no cítricos y demás cultivos leñosos en secano incluyen las de plantaciones abandonadas.

RESULTADOS PROVISIONALES DE LA ENCUESTA SOBRE SUPERFICIES 2025(ha)<sup>(1)</sup>

GALICIA

Cultivo o cubierta	Secano	Regadío	Invernadero	Total
TRIGO DURO	43			43
TRIGO BLANDO Y SEMIDURO	10.288	111		10.399
CEBADA DE 2 CARRERAS	802	0		802
CEBADA DE 6 CARRERAS	38			38
AVENA	320			320
CENTENO	5.079	57		5.137
TRITICALE	47	23		70
MEZCLA DE CEREALES DE INVIERNO		2		2
ARROZ				
MAIZ	9.866	65		9.931
SORGO				
OTROS CEREALES GRANO		2		2
QUINOA				
<b>CEREALES GRANO (CE)</b>	<b>26.483</b>	<b>260</b>		<b>26.744</b>
JUDIAS SECAS	253	274		527
HABAS SECAS				
LENTEJAS				
GARBANZOS				
GUISANTES SECOS	3			3
VEZA	4			4
ALTRAMUZ	98			98
ALGARROBAS				
YEROS				
OTRAS LEGUMINOSAS GRANO	6			6
<b>LEGUMINOSAS GRANO (LE)</b>	<b>363</b>	<b>274</b>		<b>637</b>
PATATA	8.098	438		8.535
BATATA				
CHUFA				
OTROS TUBERCULOS PARA CONSUMO				
<b>TUBERCULOS C. H. (TU)</b>	<b>8.098</b>	<b>438</b>		<b>8.535</b>
CAÑA DE AZUCAR				
REMOLACHA AZUCARERA				
ALGODON				
LINO				
GIRASOL	207	18		225
SOJA				
COLZA	178	81		259
CACAHUETE				
CAMELINA				
CARTAMO				
OTRAS OLEAGINOSAS				
TABACO				
TOMATE INDUSTRIA				
LUPULO				
PIMENTO PARA PIMENTON				
PEREJIL				
CEBOLLINO				
ANIS				
AZAFRAN ESTIGMAS TOSTADOS				
MENTA EN VERDE				
COMINOS				
REGALIZ				
OTROS CONDIMENTOS EN FRESCO	0			0
LAVANDA				
OTRAS AROMATICAS (HIERBABUENA, ROMERO, ETC)				
OTROS CULTIVOS INDUSTRIALES		12		12
<b>INDUSTRIALES (IN)</b>	<b>385</b>	<b>111</b>		<b>496</b>
MAIZ FORRAJERO	66.191	693		66.884
ALFALFA	633			633
VEZA (veza+avena) PARA FORRAJE	368			368
CEREAL DE INVIERNO PARA FORRAJE	54	7		61
SORGO FORRAJERO				
TREBOL	214			214
OTROS FORRAJES (ESPARCETA, FESTUCA, ETC)	7.741	3		7.744
PRADERAS POLIFITAS	149.707	987		150.694
NABO FORRAJERO	203			203
REMOLACHA FORRAJERA	67	16		83
COLES Y BERZAS FORRAJERAS	214	67		280
CALABAZA FORRAJERA	3			3
ZANAHORIA FORRAJERA				
PATACA;CHIRIVIA Y OTROS				
OTRAS PLANTAS DE ESCARDA FORRAJERA	7	8		15
<b>FORRAJERAS (FO)</b>	<b>225.401</b>	<b>1.780</b>		<b>227.181</b>
COL REPOLLO HOJAS RIZADAS	320	43		362
COL REPOLLO HOJAS LISAS		9		9
COL BROCOLI				
ESPARRAGO				
ESPINACA				
MAIZ DULCE				
APIO				
LECHUGA	360	30	5	395
LOMBARDA				
ACELGA	245	3		248
ESCAROLA				
TOMATE	360	35	10	404
SANDIA				
MELON				
CALABACIN	252	4		256
PEPINO				
BERENJENA				
PIMENTO	303	99	23	424
PUERRO	273	4		277
ALCACHOFA	175			175
COLIFLOR	296	0		296
AJO	316	1		318
CEBOLLA	262	77		339
ZANAHORIA	273	15		287
JUDIAS VERDES	279	50	50	380
GRELO	22	77		99
GUISANTE VERDE	625	7		632
HABAS VERDES		1		1
OTRAS LEGUMBRES FRESCAS				
OTRAS HORTALIZAS RAICES Y BULBOS				
OTRAS HORTALIZAS DE FLOR				
FRESA-FRESON	0	2		2
OTRAS HORTALIZAS DE HOJA Y TALLO				
OTRAS HORTALIZAS DE FRUTO				
CALABAZA	300			300
REMOLACHA MESA				
CHAMPINON				
OTRAS HORTALIZAS	311	3	9	322
FLORES Y ORNAMENTALES	56		187	243
HUERTO VACIO	276	36	1	312
<b>HORTALIZAS Y FLORES (HO)</b>	<b>5.302</b>	<b>496</b>	<b>285</b>	<b>6.082</b>

RESULTADOS PROVISIONALES DE LA ENCUESTA SOBRE SUPERFICIES 2025(ha)<sup>(\*)</sup>

GALICIA

Cultivo o cubierta	Secano	Regadio	Invernadero	Total
BARBECHO	14.627			14.627
BARBECHO REGADIO		20		20
<b>BARBECHOS</b>	<b>14.627</b>	<b>20</b>		<b>14.647</b>
NARANJO	253			253
MANDARINO SATSUMA				
MANDARINO CLEMENTINA				
OTROS MANDARINOS				
LIMONERO	273			273
POMELO				
NARANJO AMARGO				
LIMERO				
OTROS CITRICOS				
<b>FRUTALES CITRICOS (CI)</b>	<b>526</b>			<b>526</b>
MANZANO	3.647	2		3.648
PERAL	347	1		348
MEMBRILERO	13			13
NISPERO	252			252
ALBARICOQUERO				
CEREZO	352			352
GUINDO				
MELOCOTONERO	366			366
NECTARINA				
PARAGUAYO (MELOCTON PLANO)				
PLATERINA (NECTARINA PLANA)				
CIRUELO	411	3		414
HIGUERA	286			286
CHIRIMOYO				
AGUACATE	27			27
CAQUI				
PLATANERA				
KIWI	562	4		566
CHUMBERA				
MANGO				
GRANADO	264	7		271
PAPAYA				
PIÑA				
GUAYABO				
AZUFAIFO				
ALMENDRO				
ALMENDRO ABANDONADO				
ALMENDRO NO COMERCIAL				
NOGAL FRUTO	318			318
AVELLANO	8			8
CASTAÑO FRUTO	11.975			11.975
PISTACHO	1			1
FRAMBUESO				
ARANDANO				
MORAL				
OTROS FRUTALES	148			148
<b>FRUTALES NO CITRICOS (FR)</b>	<b>18.976</b>	<b>16</b>		<b>18.992</b>
UVA DE MESA BLANCA SIN SEMILLA	21			21
UVA DE MESA BLANCA CON SEMILLA				
UVA DE MESA ROJA SIN SEMILLA				
UVA DE MESA ROJA CON SEMILLA				
UVA DE TRANSFORMACION SIN IDENT.	22.716	477		23.193
UVA DE TRANSFORMACION UVA BLANCA	673	325		998
UVA DE TRANSFORMACION UVA TINTA	46			46
<b>VIÑEDO (VI)</b>	<b>23.456</b>	<b>802</b>		<b>24.258</b>
ACEITUNA DE MESA	4			4
ACEITUNA DE DOBLE APTITUD				
ACEITUNA DE ALMAZARA	233	0		233
<b>OLIVAR (OL)</b>	<b>237</b>	<b>0</b>		<b>237</b>
ALGARROBO				
ALCAPARRA				
CAFETO				
AGAVE Y PITA				
TE				
CAÑA VULGAR				
MIMBRERA				
BAMBU				
ZUMAQUE				
MORERA				
OTROS CULTIVOS LEÑOSOS	1			1
<b>OTROS CULTIVOS LEÑOSOS (OC)</b>	<b>1</b>			<b>1</b>
VIVEROS	958	8	90	1.056
<b>VIVEROS (VV)</b>	<b>958</b>	<b>8</b>	<b>90</b>	<b>1.056</b>
SUPERFICIE VACIA INVERNADERO			23	23
<b>INVERNADEROS VACIOS</b>			<b>23</b>	<b>23</b>
HUERTOS FAMILIARES	29.998	1.227	28	31.253
<b>HUERTOS FAMILIARES</b>	<b>29.998</b>	<b>1.227</b>	<b>28</b>	<b>31.253</b>
PRADOS NATURALES (en regadio)		4.673		4.673
PRADOS NATURALES (en secano)	306.161			306.161
PASTIZAL ALTA MONTAÑA	9.348			9.348
PASTIZALES	39.608			39.608
PASTIZAL MATORRAL	116.237			116.237
<b>PRADOS Y PASTIZALES</b>	<b>471.355</b>	<b>4.673</b>		<b>476.028</b>
CHOPO	940			940
PAWLONIA	0			0
ENCINA TRUFERA				
CONIFERAS	294.125			294.125
FRONDOSAS CRECIMIENTO LENTO <sup>(1)</sup>	328.812			328.812
FRONDOSAS CRECIMIENTO RAPIDO	313.301			313.301
CONIFERAS Y FRONDOSAS	271.137			271.137
MATORRAL	597.023			597.023
<b>SUPERFICIE FORESTAL</b>	<b>1.805.337</b>			<b>1.805.337</b>
ERIAL				
ESPARTIZAL				
BALDIO	44.781			44.781
IMPRODUCTIVO	32.782			32.782
NO AGRICOLA	219.746			219.746
AGUAS INTERIORES	19.047			19.047
<b>OTRAS SUPERFICIES</b>	<b>316.356</b>			<b>316.356</b>
<b>SUPERFICIE GEOGRAFICA</b>	<b>2.947.859</b>	<b>10.105</b>	<b>426</b>	<b>2.958.390</b>

(\*) Nota: Las superficies ofrecidas en estos cuadros reflejan el resultado de una operación estadística por muestreo y se refieren a la cubierta del suelo en el momento de la investigación de campo (verano del año 2025). No constituyen por tanto la cifra oficial que se difundirá en el anuario de estadística agraria. Dada la naturaleza de esta operación cabe esperar errores estadísticos significativos en los cultivos u ocupaciones con menores superficies. No obstante, se publican dado su interés.

<sup>(1)</sup> La superficie de frondosas en regadio se corresponde a plantaciones de almez y nogal para madera

(\*\*) Las superficies de frutales cítricos y no cítricos y demás cultivos leñosos en secano incluyen las de plantaciones abandonadas.

RESULTADOS PROVISIONALES DE LA ENCUESTA SOBRE SUPERFICIES 2025(ha)<sup>(1)</sup>

P.DE ASTURIAS

Cultivo o cubierta	Secano	Regadio	Invernadero	Total
TRIGO DURO				
TRIGO BLANDO Y SEMIDURO				
CEBADA DE 2 CARRERAS				
CEBADA DE 6 CARRERAS				
AVENA				
CENTENO				
TRITICALE				
MEZCLA DE CEREALES DE INVIERNO				
ARROZ		25		25
MAIZ				
SORGO				
OTROS CEREALES GRANO				
QUINOA				
<b>CEREALES GRANO (CE)</b>	<b>25</b>			<b>25</b>
JUDIAS SECAS	387	92		479
HABAS SECAS				
LENTEIAS				
GARBANZOS				
GUISANTES SECOS				
VEZA				
ALTRAMUZ				
ALGARROBAS				
YEROS				
OTRAS LEGUMINOSAS GRANO				
<b>LEGUMINOSAS GRANO (LE)</b>	<b>387</b>	<b>92</b>		<b>479</b>
PATATA				
BATATA				
CHUFA				
OTROS TUBERCULOS PARA CONSUMO				
<b>TUBERCULOS C. H. (TU)</b>				
CAÑA DE AZUCAR				
REMOLACHA AZUCARERA				
ALGODON				
LINO				
GIRASOL				
SOJA				
COLZA				
CACAHUETE				
CAMELINA				
CARTAMO				
OTRAS OLEAGINOSAS				
TABACO				
TOMATE INDUSTRIA				
LUPULO				
PIMIENTO PARA PIMENTON				
PEREJIL				
CEBOLLINO				
ANIS				
AZAFRAN ESTIGMAS TOSTADOS				
MENTA EN VERDE				
COMINOS				
REGALIZ				
OTROS CONDIMENTOS EN FRESCO				
LAVANDA				
OTRAS AROMATICAS (HIERBABUENA, ROMERO, ETC)				
OTROS CULTIVOS INDUSTRIALES				
<b>INDUSTRIALES (IN)</b>				
MAIZ FORRAJERO	8.181			8.181
ALFALFA	7			7
VEZA (veza+avena) PARA FORRAJE				
CEREAL DE INVIERNO PARA FORRAJE				
SORGO FORRAJERO				
TREBOL				
OTROS FORRAJES (ESPARCETA, FESTUCA, ETC)	66			66
PRADERAS POLIFITAS	2.201			2.201
NABO FORRAJERO				
REMOLACHA FORRAJERA				
COLES Y BERZAS FORRAJERAS	3			3
CALABAZA FORRAJERA				
ZANAHORIA FORRAJERA				
PATACA;CHIRIVIA Y OTROS				
OTRAS PLANTAS DE ESCARDA FORRAJERA				
<b>FORRAJERAS (FO)</b>	<b>10.459</b>			<b>10.459</b>
COL REPOLLO HOJAS RIZADAS			2	2
COL REPOLLO HOJAS LISAS				
COL BROCOLI				
ESPARRAGO				
ESPINACA				
MAIZ DULCE				
APIO				
LECHUGA				
LOMBARDA				
ACELGA				
ESCAROLA				
TOMATE			37	37
SANDIA				
MELON				
CALABACIN				
PEPINO				
BERENJENA				
PIMIENTO			3	3
PUERRO				
ALCACHOFA				
COLIFLOR				
AJO				
CEBOLLA				
ZANAHORIA				
JUDIAS VERDES	3		9	12
GRELO				
GUISANTE VERDE				
HABAS VERDES				
OTRAS LEGUMBRES FRESCAS				
OTRAS HORTALIZAS RAICES Y BULBOS				
OTRAS HORTALIZAS DE FLOR				
FRESA-FRESON				
OTRAS HORTALIZAS DE HOJA Y TALLO				
OTRAS HORTALIZAS DE FRUTO				
CALABAZA			1	1
REMOLACHA MESA				
CHAMPINON				
OTRAS HORTALIZAS				
FLORES Y ORNAMENTALES				
HUERTO VACIO	3		4	7
<b>HORTALIZAS Y FLORES (HO)</b>	<b>6</b>		<b>56</b>	<b>61</b>

**RESULTADOS PROVISIONALES DE LA ENCUESTA SOBRE SUPERFICIES 2025(ha)<sup>(\*)</sup>**

**P.DE ASTURIAS**

Cultivo o cubierta	Secano	Regadio	Invernadero	Total
BARBECHO	361			361
BARBECHO REGADIO				
<b>BARBECHOS</b>	<b>361</b>			<b>361</b>
NARANJO				
MANDARINO SATSUMA				
MANDARINO CLEMENTINA				
OTROS MANDARINOS				
LIMONERO				
POMELO				
NARANJO AMARGO				
LIMERO				
OTROS CITRICOS				
<b>FRUTALES CITRICOS (CI)</b>				
MANZANO	3.569	51		3.619
PERAL	8			8
MEMBRILERO				
NISPERO	3			3
ALBARICOQUERO				
CEREZO	4			4
GUINDO				
MELOCOTONERO	0			0
NECTARINA				
PARAGUAYO (MELOCTON PLANO)				
PLATERINA (NECTARINA PLANA)				
CIRUELO	6			6
HIGUERA				
CHIRIMOYO				
AGUACATE				
CAQUI				
PLATANERA				
KIWI	276			276
CHUMBERA				
MANGO				
GRANADO				
PAPAYA				
PIÑA				
GUAYABO				
AZUFAIFO				
ALMENDRO				
ALMENDRO ABANDONADO				
ALMENDRO NO COMERCIAL				
NOGAL FRUTO	282			282
AVELLANO				
CASTAÑO FRUTO	86			86
PISTACHO				
FRAMBUESO				
ARANDANO	25			25
MORAL				
OTROS FRUTALES				
<b>FRUTALES NO CITRICOS (FR)</b>	<b>4.259</b>	<b>51</b>		<b>4.309</b>
UVA DE MESA BLANCA SIN SEMILLA				
UVA DE MESA BLANCA CON SEMILLA				
UVA DE MESA ROJA SIN SEMILLA				
UVA DE MESA ROJA CON SEMILLA				
UVA DE TRANSFORMACION SIN IDENT.	1			1
UVA DE TRANSFORMACION UVA BLANCA				
UVA DE TRANSFORMACION UVA TINTA				
<b>VIÑEDO (VI)</b>	<b>1</b>			<b>1</b>
ACEITUNA DE MESA				
ACEITUNA DE DOBLE APTITUD				
ACEITUNA DE ALMAZARA				
<b>OLIVAR (OL)</b>				
ALGARROBO				
ALCAPARRA				
CAFETO				
AGAVE Y PITA				
TE				
CAÑA VULGAR				
MIMBRERA				
BAMBU				
ZUMAQUE				
MORERA				
OTROS CULTIVOS LEÑOSOS				
<b>OTROS CULTIVOS LEÑOSOS (OC)</b>				
VIVEROS	33	3	62	98
<b>VIVEROS (VV)</b>	<b>33</b>	<b>3</b>	<b>62</b>	<b>98</b>
SUPERFICIE VACIA INVERNADERO			9	9
<b>INVERNADEROS VACIOS</b>			<b>9</b>	<b>9</b>
HUERTOS FAMILIARES	3.435	40	4	3.479
<b>HUERTOS FAMILIARES</b>	<b>3.435</b>	<b>40</b>	<b>4</b>	<b>3.479</b>
PRADOS NATURALES (en regadio)		1.582		1.582
PRADOS NATURALES (en secano)	178.027			178.027
PASTIZAL ALTA MONTAÑA	107.099			107.099
PASTIZALES	18.622			18.622
PASTIZAL MATORRAL	63.595			63.595
<b>PRADOS Y PASTIZALES</b>	<b>367.343</b>	<b>1.582</b>		<b>368.925</b>
CHOPO	132			132
PAWLONIA				
ENCINA TRUFERA				
CONIFERAS	33.545			33.545
FRONDOSAS CRECIMIENTO LENTO <sup>(1)</sup>	254.077			254.077
FRONDOSAS CRECIMIENTO RAPIDO	69.258			69.258
CONIFERAS Y FRONDOSAS	61.096			61.096
MATORRAL	182.894			182.894
<b>SUPERFICIE FORESTAL</b>	<b>601.001</b>			<b>601.001</b>
ERIAL	95			95
ESPARTIZAL				
BALDIO	579			579
IMPRODUCTIVO	16.427			16.427
NO AGRICOLA	50.679			50.679
AGUAS INTERIORES	3.580			3.580
<b>OTRAS SUPERFICIES</b>	<b>71.359</b>			<b>71.359</b>
<b>SUPERFICIE GEOGRAFICA</b>	<b>1.058.669</b>	<b>1.768</b>	<b>131</b>	<b>1.060.568</b>

(\*) Nota: Las superficies ofrecidas en estos cuadros reflejan el resultado de una operación estadística por muestreo y se refieren a la cubierta del suelo en el momento de la investigación de campo (verano del año 2025). No constituyen por tanto la cifra oficial que se difundirá en el anuario de estadística agraria.

Dada la naturaleza de esta operación cabe esperar errores estadísticos significativos en los cultivos u ocupaciones con menores superficies. No obstante, se publican dado su interés.

<sup>(1)</sup> La superficie de frondosas en regadio se corresponde a plantaciones de almez y nogal para madera

(\*\*) Las superficies de frutales cítricos y no cítricos y demás cultivos leñosos en secano incluyen las de plantaciones abandonadas.

RESULTADOS PROVISIONALES DE LA ENCUESTA SOBRE SUPERFICIES 2025(ha)<sup>(1)</sup>

CANTABRIA

Cultivo o cubierta	Secano	Regadio	Invernadero	Total
TRIGO DURO				
TRIGO BLANDO Y SEMIDURO	363			363
CEBADA DE 2 CARRERAS	157			157
CEBADA DE 6 CARRERAS				
AVENA				
CENTENO				
TRITICALE				
MEZCLA DE CEREALES DE INVIERNO				
ARROZ				
MAIZ		44		44
SORGO				
OTROS CEREALES GRANO				
QUINOA				
<b>CEREALES GRANO (CE)</b>	<b>520</b>	<b>44</b>		<b>563</b>
JUDIAS SECAS				
HABAS SECAS				
LENTEJAS				
GARBANZOS				
GUISANTES SECOS				
VEZA				
ALTRAMUZ				
ALGARROBAS				
YEROS				
OTRAS LEGUMINOSAS GRANO				
<b>LEGUMINOSAS GRANO (LE)</b>				
PATATA		138		138
BATATA				
CHUFA				
OTROS TUBERCULOS PARA CONSUMO				
<b>TUBERCULOS C. H. (TU)</b>		<b>138</b>		<b>138</b>
CAÑA DE AZUCAR				
REMOLACHA AZUCARERA				
ALGODON				
LINO				
GIRASOL	94			94
SOJA				
COLZA				
CACAHUETE				
CAMELINA				
CARTAMO				
OTRAS OLEAGINOSAS				
TABACO				
TOMATE INDUSTRIA				
LUPULO				
PIMIENTO PARA PIMENTON				
PEREJIL				
CEBOLLINO				
ANIS				
AZAFRAN ESTIGMAS TOSTADOS				
MENTA EN VERDE				
COMINOS				
REGALIZ				
OTROS CONDIMENTOS EN FRESCO				
LAVANDA				
OTRAS AROMATICAS (HIERBABUENA, ROMERO, ETC)				
OTROS CULTIVOS INDUSTRIALES				
<b>INDUSTRIALES (IN)</b>	<b>94</b>			<b>94</b>
MAIZ FORRAJERO	4.307	197		4.504
ALFALFA	189			189
VEZA (veza+avena) PARA FORRAJE	122			122
CEREAL DE INVIERNO PARA FORRAJE	57			57
SORGO FORRAJERO				
TREBOL				
OTROS FORRAJES (ESPARCETA, FESTUCA, ETC)				
PRADERAS POLIFITAS	90			90
NABO FORRAJERO				
REMOLACHA FORRAJERA				
COLES Y BERZAS FORRAJERAS				
CALABAZA FORRAJERA				
ZANAHORIA FORRAJERA				
PATACA;CHIRIVIA Y OTROS				
OTRAS PLANTAS DE ESCARDA FORRAJERA				
<b>FORRAJERAS (FO)</b>	<b>4.766</b>	<b>197</b>		<b>4.963</b>
COL REPOLLO HOJAS RIZADAS				
COL REPOLLO HOJAS LISAS				
COL BROCOLI				
ESPARRAGO				
ESPINACA				
MAIZ DULCE				
APIO				
LECHUGA				
LOMBARDA				
ACELGA				
ESCAROLA				
TOMATE		18	5	23
SANDIA				
MELON				
CALABACIN				
PEPINO				
BERENJENA				
PIMIENTO				
PUERRO				
ALCACHOFA				
COLIFLOR				
AJO				
CEBOLLA				
ZANAHORIA				
JUDIAS VERDES				
GRELO				
GUISANTE VERDE				
HABAS VERDES				
OTRAS LEGUMBRES FRESCAS				
OTRAS HORTALIZAS RAICES Y BULBOS				
OTRAS HORTALIZAS DE FLOR				
FRESA-FRESON				
OTRAS HORTALIZAS DE HOJA Y TALLO				
OTRAS HORTALIZAS DE FRUTO				
CALABAZA				
REMOLACHA MESA				
CHAMPINON				
OTRAS HORTALIZAS				
FLORES Y ORNAMENTALES		1		1
HUERTO VACIO				
<b>HORTALIZAS Y FLORES (HO)</b>		<b>19</b>	<b>5</b>	<b>24</b>

RESULTADOS PROVISIONALES DE LA ENCUESTA SOBRE SUPERFICIES 2025(ha)<sup>(\*)</sup>

CANTABRIA

Cultivo o cubierta	Secano	Regadio	Invernadero	Total
BARBECHO	511			511
BARBECHO REGADIO				
<b>BARBECHOS</b>	<b>511</b>			<b>511</b>
NARANJO				
MANDARINO SATSUMA				
MANDARINO CLEMENTINA				
OTROS MANDARINOS				
LIMONERO				
POMELO				
NARANJO AMARGO				
LIMERO				
OTROS CITRICOS				
<b>FRUTALES CITRICOS (CI)</b>				
MANZANO	3			3
PERAL				
MEMBRILERO				
NISPERO				
ALBARICOQUERO				
CEREZO				
GUINDO				
MELOCOTONERO				
NECTARINA				
PARAGUAYO (MELOCTON PLANO)				
PLATERINA (NECTARINA PLANA)				
CIRUELO				
HIGUERA				
CHIRIMOYO				
AGUACATE				
CAQUI				
PLATANERA				
KIWI				
CHUMBERA				
MANGO				
GRANADO				
PAPAYA				
PIÑA				
GUAYABO				
AZUFAIFO				
ALMENDRO				
ALMENDRO ABANDONADO				
ALMENDRO NO COMERCIAL				
NOGAL FRUTO	20	2		21
AVELLANO				
CASTAÑO FRUTO				
PISTACHO				
FRAMBUESO				
ARANDANO				
MORAL				
OTROS FRUTALES				
<b>FRUTALES NO CITRICOS (FR)</b>	<b>23</b>	<b>2</b>		<b>24</b>
UVA DE MESA BLANCA SIN SEMILLA				
UVA DE MESA BLANCA CON SEMILLA				
UVA DE MESA ROJA SIN SEMILLA				
UVA DE MESA ROJA CON SEMILLA				
UVA DE TRANSFORMACION SIN IDENT.	21			21
UVA DE TRANSFORMACION UVA BLANCA				
UVA DE TRANSFORMACION UVA TINTA				
<b>VIÑEDO (VI)</b>	<b>21</b>			<b>21</b>
ACEITUNA DE MESA				
ACEITUNA DE DOBLE APTITUD				
ACEITUNA DE ALMAZARA				
<b>OLIVAR (OL)</b>				
ALGARROBO				
ALCAPARRA				
CAFETO				
AGAVE Y PITA				
TE				
CAÑA VULGAR				
MIMBRERA				
BAMBU				
ZUMAQUE				
MORERA				
OTROS CULTIVOS LEÑOSOS				
<b>OTROS CULTIVOS LEÑOSOS (OC)</b>				
VIVEROS				
<b>VIVEROS (VV)</b>				
SUPERFICIE VACIA INVERNADERO				
<b>INVERNADEROS VACIOS</b>				
HUERTOS FAMILIARES	333	116	1	451
<b>HUERTOS FAMILIARES</b>	<b>333</b>	<b>116</b>	<b>1</b>	<b>451</b>
PRADOS NATURALES (en regadio)		390		390
PRADOS NATURALES (en secano)	88.621			88.621
PASTIZAL ALTA MONTAÑA	45.357			45.357
PASTIZALES	42.980			42.980
PASTIZAL MATORRAL	66.774			66.774
<b>PRADOS Y PASTIZALES</b>	<b>243.733</b>	<b>390</b>		<b>244.122</b>
CHOPO	276			276
PAWLONIA				
ENCINA TRUFERA				
CONIFERAS	13.227			13.227
FRONDOSAS CRECIMIENTO LENTO <sup>(1)</sup>	143.063			143.063
FRONDOSAS CRECIMIENTO RAPIDO	47.284			47.284
CONIFERAS Y FRONDOSAS	1.862			1.862
MATORRAL	28.474			28.474
<b>SUPERFICIE FORESTAL</b>	<b>234.187</b>			<b>234.187</b>
ERIAL	194			194
ESPARTIZAL				
BALDIO				
IMPRODUCTIVO	11.853			11.853
NO AGRICOLA	29.182			29.182
AGUAS INTERIORES	6.692			6.692
<b>OTRAS SUPERFICIES</b>	<b>47.921</b>			<b>47.921</b>
<b>SUPERFICIE GEOGRAFICA</b>	<b>532.108</b>	<b>905</b>	<b>7</b>	<b>533.020</b>

(\*) Nota: Las superficies ofrecidas en estos cuadros reflejan el resultado de una operación estadística por muestreo y se refieren a la cubierta del suelo en el momento de la investigación de campo (verano del año 2025). No constituyen por tanto la cifra oficial que se difundirá en el anuario de estadística agraria.

Dada la naturaleza de esta operación cabe esperar errores estadísticos significativos en los cultivos u ocupaciones con menores superficies. No obstante, se publican dado su interés.

<sup>(1)</sup> La superficie de frondosas en regadio se corresponde a plantaciones de almez y nogal para madera

(\*\*) Las superficies de frutales cítricos y no cítricos y demás cultivos leñosos en secano incluyen las de plantaciones abandonadas.

RESULTADOS PROVISIONALES DE LA ENCUESTA SOBRE SUPERFICIES 2025(ha)<sup>(1)</sup>

PAIS VASCO-EUSKADI

Cultivo o cubierta	Secano	Regadio	Invernadero	Total
TRIGO DURO				
TRIGO BLANDO Y SEMIDURO	23.382	10		23.392
CEBADA DE 2 CARRERAS	12.135	18		12.152
CEBADA DE 6 CARRERAS				
AVENA	7.220			7.220
CENTENO				
TRITICALE	245			245
MEZCLA DE CEREALES DE INVIERNO				
ARROZ				
MAIZ	82			82
SORGO				
OTROS CEREALES GRANO				
QUINOA				
<b>CEREALES GRANO (CE)</b>	<b>43.062</b>	<b>28</b>		<b>43.090</b>
JUDIAS SECAS		43		43
HABAS SECAS	840			840
LENTEIAS				
GARBANZOS	70			70
GUISANTES SECOS	486			486
VEZA	224			224
ALTRAMUZ				
ALGARROBAS				
YEROS				
OTRAS LEGUMINOSAS GRANO	406			406
<b>LEGUMINOSAS GRANO (LE)</b>	<b>2.025</b>	<b>43</b>		<b>2.068</b>
PATATA	2	2.370		2.371
BATATA				
CHUFA				
OTROS TUBERCULOS PARA CONSUMO				
<b>TUBERCULOS C. H. (TU)</b>	<b>2</b>	<b>2.370</b>		<b>2.371</b>
CAÑA DE AZUCAR				
REMOLACHA AZUCARERA		411		411
ALGODON				
LINO	31			31
GIRASOL	2.810	236		3.046
SOJA				
COLZA	1.302			1.302
CACAHUETE				
CAMELINA				
CARTAMO				
OTRAS OLEAGINOSAS				
TABACO				
TOMATE INDUSTRIA				
LUPULO				
PIMIENTO PARA PIMENTON				
PEREJIL				
CEBOLLINO				
ANIS				
AZAFRAN ESTIGMAS TOSTADOS				
MENTA EN VERDE				
COMINOS				
REGALIZ				
OTROS CONDIMENTOS EN FRESCO				
LAVANDA				
OTRAS AROMATICAS (HIERBABUENA, ROMERO, ETC)				
OTROS CULTIVOS INDUSTRIALES				
<b>INDUSTRIALES (IN)</b>	<b>4.144</b>	<b>647</b>		<b>4.791</b>
MAIZ FORRAJERO	473	1.419		1.892
ALFALFA	403	484		887
VEZA (veza+avena) PARA FORRAJE				
CEREAL DE INVIERNO PARA FORRAJE				
SORGO FORRAJERO				
TREBOL				
OTROS FORRAJES (ESPARCETA, FESTUCA, ETC)	348			348
PRADERAS POLIFITAS	4.381			4.381
NABO FORRAJERO				
REMOLACHA FORRAJERA				
COLES Y BERZAS FORRAJERAS				
CALABAZA FORRAJERA				
ZANAHORIA FORRAJERA				
PATACA;CHIRIVIA Y OTROS				
OTRAS PLANTAS DE ESCARDA FORRAJERA				
<b>FORRAJERAS (FO)</b>	<b>5.606</b>	<b>1.902</b>		<b>7.508</b>
COL REPOLLO HOJAS RIZADAS				
COL REPOLLO HOJAS LISAS		40		40
COL BROCOLI				
ESPARRAGO				
ESPINACA				
MAIZ DULCE				
APIO				
LECHUGA				
LOMBARDA				
ACELGA				
ESCAROLA				
TOMATE			6	6
SANDIA				
MELON				
CALABACIN				
PEPINO				
BERENJENA				
PIMIENTO				
PUERRO				
ALCACHOFA				
COLIFLOR				
AJO				
CEBOLLA			7	7
ZANAHORIA				
JUDIAS VERDES	1		11	13
GRELO				
GUISANTE VERDE				
HABAS VERDES				
OTRAS LEGUMBRES FRESCAS				
OTRAS HORTALIZAS RAICES Y BULBOS				
OTRAS HORTALIZAS DE FLOR				
FRESA-FRESON				
OTRAS HORTALIZAS DE HOJA Y TALLO				
OTRAS HORTALIZAS DE FRUTO				
CALABAZA	22			22
REMOLACHA MESA				
CHAMPINON				
OTRAS HORTALIZAS	5		9	14
FLORES Y ORNAMENTALES			32	32
HUERTO VACIO	26	3		29
<b>HORTALIZAS Y FLORES (HO)</b>	<b>54</b>	<b>43</b>	<b>66</b>	<b>163</b>

RESULTADOS PROVISIONALES DE LA ENCUESTA SOBRE SUPERFICIES 2025(ha)<sup>(\*)</sup>

PAIS VASCO-EUSKADI

Cultivo o cubierta	Secano	Regadio	Invernadero	Total
BARBECHO	5.157			5.157
BARBECHO REGADIO		6		6
<b>BARBECHOS</b>	<b>5.157</b>	<b>6</b>		<b>5.164</b>
NARANJO				
MANDARINO SATSUMA				
MANDARINO CLEMENTINA				
OTROS MANDARINOS				
LIMONERO				
POMELO				
NARANJO AMARGO				
LIMERO				
OTROS CITRICOS				
<b>FRUTALES CITRICOS (CI)</b>				
MANZANO	1.371	3		1.374
PERAL	43			43
MEMBRILERO				
NISPERO				
ALBARICOQUERO				
CEREZO	32			32
GUINDO				
MELOCOTONERO		2		2
NECTARINA				
PARAGUAYO (MELOCTON PLANO)				
PLATERINA (NECTARINA PLANA)				
CIRUELO				
HIGUERA				
CHIRIMOYO				
AGUACATE				
CAQUI				
PLATANERA				
KIWI	33			33
CHUMBERA				
MANGO				
GRANADO	0			0
PAPAYA				
PIÑA				
GUAYABO				
AZUFAIFO				
ALMENDRO	55			55
ALMENDRO ABANDONADO	2			2
ALMENDRO NO COMERCIAL	11			11
NOGAL FRUTO	164	30		194
AVELLANO	264			264
CASTAÑO FRUTO				
PISTACHO				
FRAMBUESO				
ARANDANO	43			43
MORAL				
OTROS FRUTALES				
<b>FRUTALES NO CITRICOS (FR)</b>	<b>2.017</b>	<b>35</b>		<b>2.052</b>
UVA DE MESA BLANCA SIN SEMILLA				
UVA DE MESA BLANCA CON SEMILLA				
UVA DE MESA ROJA SIN SEMILLA				
UVA DE MESA ROJA CON SEMILLA				
UVA DE TRANSFORMACION SIN IDENT.				
UVA DE TRANSFORMACION UVA BLANCA	1.367	2		1.369
UVA DE TRANSFORMACION UVA TINTA	7.672	2.722		10.394
<b>VIÑEDO (VI)</b>	<b>9.039</b>	<b>2.724</b>		<b>11.763</b>
ACEITUNA DE MESA				
ACEITUNA DE DOBLE APTITUD				
ACEITUNA DE ALMAZARA	465	27		493
<b>OLIVAR (OL)</b>	<b>465</b>	<b>27</b>		<b>493</b>
ALGARROBO				
ALCAPARRA				
CAFETO				
AGAVE Y PITA				
TE				
CAÑA VULGAR				
MIMBRERA				
BAMBU				
ZUMAQUE				
MORERA				
OTROS CULTIVOS LEÑOSOS				
<b>OTROS CULTIVOS LEÑOSOS (OC)</b>				
VIVEROS	207	31		237
<b>VIVEROS (VV)</b>	<b>207</b>	<b>31</b>		<b>237</b>
SUPERFICIE VACIA INVERNADERO			9	9
<b>INVERNADEROS VACIOS</b>			<b>9</b>	<b>9</b>
HUERTOS FAMILIARES	3.615	604	90	4.309
<b>HUERTOS FAMILIARES</b>	<b>3.615</b>	<b>604</b>	<b>90</b>	<b>4.309</b>
PRADOS NATURALES (en regadio)				
PRADOS NATURALES (en secano)	31.245			31.245
PASTIZAL ALTA MONTAÑA	32.849			32.849
PASTIZALES	47.462			47.462
PASTIZAL MATORRAL	11.629			11.629
<b>PRADOS Y PASTIZALES</b>	<b>123.185</b>			<b>123.185</b>
CHOPO	556			556
PAWLONIA				
ENCINA TRUFERA	165			165
CONIFERAS	117.763			117.763
FRONDOSAS CRECIMIENTO LENTO <sup>(1)</sup>	183.461			183.461
FRONDOSAS CRECIMIENTO RAPIDO	52.866			52.866
CONIFERAS Y FRONDOSAS	48.329			48.329
MATORRAL	44.728			44.728
<b>SUPERFICIE FORESTAL</b>	<b>447.867</b>			<b>447.867</b>
ERIAL	395			395
ESPARTIZAL				
BALDIO	2.839			2.839
IMPRODUCTIVO	7.912			7.912
NO AGRICOLA	54.124			54.124
AGUAS INTERIORES	3.025			3.025
<b>OTRAS SUPERFICIES</b>	<b>68.296</b>			<b>68.296</b>
<b>SUPERFICIE GEOGRAFICA</b>	<b>714.742</b>	<b>8.459</b>	<b>164</b>	<b>723.365</b>

(\*) Nota: Las superficies ofrecidas en estos cuadros reflejan el resultado de una operación estadística por muestreo y se refieren a la cubierta del suelo en el momento de la investigación de campo (verano del año 2025). No constituyen por tanto la cifra oficial que se difundirá en el anuario de estadística agraria.

Dada la naturaleza de esta operación cabe esperar errores estadísticos significativos en los cultivos u ocupaciones con menores superficies. No obstante, se publican dado su interés.

<sup>(1)</sup> La superficie de frondosas en regadio se corresponde a plantaciones de almez y nogal para madera

(\*\*) Las superficies de frutales cítricos y no cítricos y demás cultivos leñosos en secano incluyen las de plantaciones abandonadas.

RESULTADOS PROVISIONALES DE LA ENCUESTA SOBRE SUPERFICIES 2025(ha)<sup>(1)</sup>

NAVARRA

Cultivo o cubierta	Secano	Regadio	Invernadero	Total
TRIGO DURO	3.012	463		3.475
TRIGO BLANDO Y SEMIDURO	65.605	10.654		76.259
CEBADA DE 2 CARRERAS	61.548	7.669		69.217
CEBADA DE 6 CARRERAS				
AVENA	9.676	268		9.944
CENTENO	533	96		629
TRITICALE	2.264	1.425		3.689
MEZCLA DE CEREALES DE INVIERNO	382			382
ARROZ		1.340		1.340
MAIZ		20.836		20.836
SORGO				
OTROS CEREALES GRANO				
QUINOA				
<b>CEREALES GRANO (CE)</b>	<b>143.019</b>	<b>42.751</b>		<b>185.770</b>
JUDIAS SECAS				
HABAS SECAS	1.223	24		1.246
LENTEJAS				
GARBANZOS				
GUISANTES SECOS	4.142	151		4.293
VEZA	418			418
ALTRAMUZ				
ALGARROBAS		5		5
YEROS				
OTRAS LEGUMINOSAS GRANO				
<b>LEGUMINOSAS GRANO (LE)</b>	<b>5.783</b>	<b>180</b>		<b>5.963</b>
PATATA	73	20		93
BATATA				
CHUFA				
OTROS TUBERCULOS PARA CONSUMO				
<b>TUBERCULOS C. H. (TU)</b>	<b>73</b>	<b>20</b>		<b>93</b>
CAÑA DE AZUCAR				
REMOLACHA AZUCARERA		1		1
ALGODON				
LINO				
GIRASOL	2.529	3.109		5.638
SOJA				
COLZA	5.067	110		5.177
CACAHUETE				
CAMELINA				
CARTAMO				
OTRAS OLEAGINOSAS				
TABACO				
TOMATE INDUSTRIA		2.266		2.266
LUPULO				
PIMIENTO PARA PIMENTON				
PEREJIL				
CEBOLLINO				
ANIS				
AZAFRAN ESTIGMAS TOSTADOS				
MENTA EN VERDE				
COMINOS				
REGALIZ				
OTROS CONDIMENTOS EN FRESCO				
LAVANDA				
OTRAS AROMATICAS (HIERBABUENA, ROMERO, ETC)				
OTROS CULTIVOS INDUSTRIALES				
<b>INDUSTRIALES (IN)</b>	<b>7.596</b>	<b>5.486</b>		<b>13.083</b>
MAIZ FORRAJERO	400	951		1.352
ALFALFA	9	3.391		3.400
VEZA (veza+avena) PARA FORRAJE	829	89		918
CEREAL DE INVIERNO PARA FORRAJE	266	802		1.068
SORGO FORRAJERO				
TREBOL				
OTROS FORRAJES (ESPARCETA, FESTUCA, ETC)	1.076	2.616		3.692
PRADERAS POLIFITAS	1.664	480		2.144
NABO FORRAJERO				
REMOLACHA FORRAJERA				
COLES Y BERZAS FORRAJERAS				
CALABAZA FORRAJERA				
ZANAHORIA FORRAJERA				
PATACA;CHIRIVIA Y OTROS				
OTRAS PLANTAS DE ESCARDA FORRAJERA				
<b>FORRAJERAS (FO)</b>	<b>4.245</b>	<b>8.329</b>		<b>12.574</b>
COL REPOLLO HOJAS RIZADAS				
COL REPOLLO HOJAS LISAS				
COL BROCOLI		594		594
ESPARRAGO	328	934		1.262
ESPINACA				
MAIZ DULCE		3.018		3.018
APIO				
LECHUGA			29	29
LOMBARDA				
ACELGA		19		19
ESCAROLA				
TOMATE		22	175	196
SANDIA				
MELON				
CALABACIN		168		168
PEPINO				
BERENJENA				
PIMIENTO		1.337	7	1.344
PUERRO		35		35
ALCACHOFA		492		492
COLIFLOR		185		185
AJO				
CEBOLLA		1.006		1.006
ZANAHORIA				
JUDIAS VERDES		211		211
GRELO				
GUISANTE VERDE		426		426
HABAS VERDES				
OTRAS LEGUMBRES FRESCAS				
OTRAS HORTALIZAS RAICES Y BULBOS				
OTRAS HORTALIZAS DE FLOR				
FRESA-FRESON				
OTRAS HORTALIZAS DE HOJA Y TALLO				
OTRAS HORTALIZAS DE FRUTO				
CALABAZA		588		588
REMOLACHA MESA				
CHAMPINON				
OTRAS HORTALIZAS		15		15
FLORES Y ORNAMENTALES				
HUERTO VACIO	3	26	20	49
<b>HORTALIZAS Y FLORES (HO)</b>	<b>331</b>	<b>9.074</b>	<b>230</b>	<b>9.635</b>

RESULTADOS PROVISIONALES DE LA ENCUESTA SOBRE SUPERFICIES 2025(ha)<sup>(\*)</sup>

NAVARRA

Cultivo o cubierta	Secano	Regadio	Invernadero	Total
BARBECHO	41.904			41.904
BARBECHO REGADIO		10.128		10.128
<b>BARBECHOS</b>	<b>41.904</b>	<b>10.128</b>		<b>52.031</b>
NARANJO				
MANDARINO SATSUMA				
MANDARINO CLEMENTINA				
OTROS MANDARINOS				
LIMONERO				
POMELO				
NARANJO AMARGO				
LIMERO				
OTROS CITRICOS				
<b>FRUTALES CITRICOS (CI)</b>				
MANZANO	7	406		413
PERAL	120	658		777
MEMBRILERO	2			2
NISPERO				
ALBARICOQUERO	23			23
CEREZO	358	45		402
GUINDO				
MELOCOTONERO	40	80		120
NECTARINA		30		30
PARAGUAYO (MELOCTON PLANO)		8		8
PLATERINA (NECTARINA PLANA)				
CIRUELO	4	111		114
HIGUERA				
CHIRIMOYO				
AGUACATE				
CAQUI				
PLATANERA				
KIWI	50			50
CHUMBERA				
MANGO				
GRANADO				
PAPAYA				
PIÑA				
GUAYABO				
AZUFAIFO				
ALMENDRO	1.346	2.593		3.938
ALMENDRO ABANDONADO	1.321			1.321
ALMENDRO NO COMERCIAL	20	7		27
NOGAL FRUTO	289	7		297
AVELLANO	8	382		390
CASTAÑO FRUTO				
PISTACHO		13		13
FRAMBUESO				
ARANDANO				
MORAL				
OTROS FRUTALES				
<b>FRUTALES NO CITRICOS (FR)</b>	<b>3.587</b>	<b>4.338</b>		<b>7.926</b>
UVA DE MESA BLANCA SIN SEMILLA				
UVA DE MESA BLANCA CON SEMILLA				
UVA DE MESA ROJA SIN SEMILLA				
UVA DE MESA ROJA CON SEMILLA				
UVA DE TRANSFORMACION SIN IDENT.	4.052	4.271		8.322
UVA DE TRANSFORMACION UVA BLANCA	383	30		413
UVA DE TRANSFORMACION UVA TINTA	2.178	6.141		8.319
<b>VIÑEDO (VI)</b>	<b>6.612</b>	<b>10.441</b>		<b>17.054</b>
ACEITUNA DE MESA	82			82
ACEITUNA DE DOBLE APTITUD	2.927	8.354		11.282
ACEITUNA DE ALMAZARA	3.009	8.354		11.364
<b>OLIVAR (OL)</b>				
ALGARROBO				
ALCAPARRA				
CAFETO				
AGAVE Y PITA				
TE				
CAÑA VULGAR				
MIMBRERA				
BAMBU				
ZUMAQUE				
MORERA				
OTROS CULTIVOS LEÑOSOS				
<b>OTROS CULTIVOS LEÑOSOS (OC)</b>				
VIVEROS		119	94	212
<b>VIVEROS (VV)</b>		<b>119</b>	<b>94</b>	<b>212</b>
SUPERFICIE VACIA INVERNADERO			40	40
<b>INVERNADEROS VACIOS</b>			<b>40</b>	<b>40</b>
HUERTOS FAMILIARES	728	2.287	113	3.128
<b>HUERTOS FAMILIARES</b>	<b>728</b>	<b>2.287</b>	<b>113</b>	<b>3.128</b>
PRADOS NATURALES (en regadio)		255		255
PRADOS NATURALES (en secano)	22.942			22.942
PASTIZAL ALTA MONTAÑA	2.840			2.840
PASTIZALES	55.687			55.687
PASTIZAL MATORRAL	16.262			16.262
<b>PRADOS Y PASTIZALES</b>	<b>97.732</b>	<b>255</b>		<b>97.986</b>
CHOPO	1.449	467		1.916
PAWLONIA				
ENCINA TRUFERA	266			266
CONIFERAS	110.482			110.482
FRONDOSAS CRECIMIENTO LENTO <sup>(1)</sup>	237.489			237.489
FRONDOSAS CRECIMIENTO RAPIDO	4.757			4.757
CONIFERAS Y FRONDOSAS				
MATORRAL	183.451			183.451
<b>SUPERFICIE FORESTAL</b>	<b>537.894</b>	<b>467</b>		<b>538.361</b>
ERIAL	2.827			2.827
ESPARTIZAL				
BALDIO	11.022			11.022
IMPRODUCTIVO	8.268			8.268
NO AGRICOLA	49.058			49.058
AGUAS INTERIORES	12.762			12.762
<b>OTRAS SUPERFICIES</b>	<b>83.937</b>			<b>83.937</b>
<b>SUPERFICIE GEOGRAFICA</b>	<b>936.451</b>	<b>102.229</b>	<b>477</b>	<b>1.039.157</b>

(\*) Nota: Las superficies ofrecidas en estos cuadros reflejan el resultado de una operación estadística por muestreo y se refieren a la cubierta del suelo en el momento de la investigación de campo (verano del año 2025). No constituyen por tanto la cifra oficial que se difundirá en el anuario de estadística agraria.

Dada la naturaleza de esta operación cabe esperar errores estadísticos significativos en los cultivos u ocupaciones con menores superficies. No obstante, se publican dado su interés.

<sup>(1)</sup> La superficie de frondosas en regadio se corresponde a plantaciones de almez y nogal para madera

(\*\*) Las superficies de frutales cítricos y no cítricos y demás cultivos leñosos en secano incluyen las de plantaciones abandonadas.

RESULTADOS PROVISIONALES DE LA ENCUESTA SOBRE SUPERFICIES 2025(ha)<sup>(1)</sup>

LA RIOJA

Cultivo o cubierta	Secano	Regadío	Invernadero	Total
TRIGO DURO	140			140
TRIGO BLANDO Y SEMIDURO	22.843	4.187		27.030
CEBADA DE 2 CARRERAS	20.650	2.119		22.769
CEBADA DE 6 CARRERAS	13			13
AVENA	799	216		1.015
CENTENO	108	37		145
TRITICALE	2.468	77		2.544
MEZCLA DE CEREALES DE INVIERNO				
ARROZ				
MAIZ	1	106		108
SORGO				
OTROS CEREALES GRANO				
QUINOA				
<b>CEREALES GRANO (CE)</b>	<b>47.022</b>	<b>6.743</b>		<b>53.764</b>
JUDIAS SECAS				
HABAS SECAS				
LENTEJAS				
GARBANZOS	276			276
GUISANTES SECOS	1.906	42		1.947
VEZA	119			119
ALTRAMUZ				
ALGARROBAS				
YEROS				
OTRAS LEGUMINOSAS GRANO				
<b>LEGUMINOSAS GRANO (LE)</b>	<b>2.301</b>	<b>42</b>		<b>2.343</b>
PATATA		911		911
BATATA				
CHUFA				
OTROS TUBERCULOS PARA CONSUMO				
<b>TUBERCULOS C. H. (TU)</b>		<b>911</b>		<b>911</b>
CAÑA DE AZUCAR				
REMOLACHA AZUCARERA	25	282		307
ALGODON				
LINO				
GIRASOL	996			996
SOJA				
COLZA	1.616	75		1.691
CACAHUETE				
CAMELINA				
CARTAMO				
OTRAS OLEAGINOSAS				
TABACO				
TOMATE INDUSTRIA		7		7
LUPULO				
PIMIENTO PARA PIMENTON				
PEREJIL		5		5
CEBOLLINO				
ANIS				
AZAFRAN ESTIGMAS TOSTADOS				
MENTA EN VERDE		4		4
COMINOS				
REGALIZ				
OTROS CONDIMENTOS EN FRESCO				
LAVANDA	57			57
OTRAS AROMATICAS (HIERBABUENA, ROMERO, ETC)		6		6
OTROS CULTIVOS INDUSTRIALES				
<b>INDUSTRIALES (IN)</b>	<b>2.694</b>	<b>379</b>		<b>3.073</b>
MAIZ FORRAJERO		3		3
ALFALFA	213	557		769
VEZA (veza+avena) PARA FORRAJE	32	267		300
CEREAL DE INVIERNO PARA FORRAJE	102			102
SORGO FORRAJERO				
TREBOL				
OTROS FORRAJES (ESPARCETA, FESTUCA, ETC)	203	483		687
PRADERAS POLIFITAS		14		14
NABO FORRAJERO				
REMOLACHA FORRAJERA				
COLES Y BERZAS FORRAJERAS				
CALABAZA FORRAJERA				
ZANAHORIA FORRAJERA				
PATACA;CHIRIVIA Y OTROS				
OTRAS PLANTAS DE ESCARDA FORRAJERA				
<b>FORRAJERAS (FO)</b>	<b>551</b>	<b>1.324</b>		<b>1.876</b>
COL REPOLLO HOJAS RIZADAS				
COL REPOLLO HOJAS LISAS				
COL BROCOLI		152		152
ESPARRAGO		109		109
ESPINACA				
MAIZ DULCE				
APIO		60		60
LECHUGA				
LOMBARDA				
ACELGA		5		5
ESCAROLA				
TOMATE		54		54
SANDIA				
MELON				
CALABACIN		15		15
PEPINO				
BERENJENA				
PIMIENTO		112	1	113
PUERRO				
ALCACHOFA				
COLIFLOR		194		194
AJO				
CEBOLLA		136		136
ZANAHORIA		116		116
JUDIAS VERDES		120		120
GRELO				
GUISANTE VERDE	30	1.350		1.380
HABAS VERDES				
OTRAS LEGUMBRES FRESCAS				
OTRAS HORTALIZAS RAICES Y BULBOS				
OTRAS HORTALIZAS DE FLOR				
FRESA-FRESON				
OTRAS HORTALIZAS DE HOJA Y TALLO				
OTRAS HORTALIZAS DE FRUTO		91	17	109
CALABAZA				
REMOLACHA MESA				
CHAMPINON		190		190
OTRAS HORTALIZAS		42		42
FLORES Y ORNAMENTALES		4		4
HUERTO VACIO	26	56		82
<b>HORTALIZAS Y FLORES (HO)</b>	<b>56</b>	<b>2.806</b>	<b>19</b>	<b>2.881</b>

RESULTADOS PROVISIONALES DE LA ENCUESTA SOBRE SUPERFICIES 2025(ha)<sup>(\*)</sup>

LA RIOJA

Cultivo o cubierta	Secano	Regadio	Invernadero	Total
BARBECHO	12.347			12.347
BARBECHO REGADIO		459		459
<b>BARBECHOS</b>	<b>12.347</b>	<b>459</b>		<b>12.805</b>
NARANJO				
MANDARINO SATSUMA				
MANDARINO CLEMENTINA				
OTROS MANDARINOS				
LIMONERO				
POMELO				
NARANJO AMARGO				
LIMERO				
OTROS CITRICOS				
<b>FRUTALES CITRICOS (CI)</b>				
MANZANO	122	498		620
PERAL	203	2.258		2.462
MEMBRILERO				
NISPERO				
ALBARICOQUERO	0	7		7
CEREZO	51	67		118
GUINDO				
MELOCOTONERO	29	441		470
NECTARINA	4	43		47
PARAGUAYO (MELOCTON PLANO)		3		3
PLATERINA (NECTARINA PLANA)				
CIRUELO	47	109		156
HIGUERA				
CHIRIMOYO				
AGUACATE				
CAQUI				
PLATANERA				
KIWI		2		2
CHUMBERA				
MANGO				
GRANADO				
PAPAYA				
PIÑA				
GUAYABO				
AZUFAIFO				
ALMENDRO	7.015	1.558		8.573
ALMENDRO ABANDONADO	5.308			5.308
ALMENDRO NO COMERCIAL	1			1
NOGAL FRUTO	600	341		941
AVELLANO	4	7		11
CASTAÑO FRUTO				
PISTACHO		86		86
FRAMBUESO				
ARANDANO				
MORAL				
OTROS FRUTALES				
<b>FRUTALES NO CITRICOS (FR)</b>	<b>13.385</b>	<b>5.420</b>		<b>18.804</b>
UVA DE MESA BLANCA SIN SEMILLA				
UVA DE MESA BLANCA CON SEMILLA				
UVA DE MESA ROJA SIN SEMILLA				
UVA DE MESA ROJA CON SEMILLA				
UVA DE TRANSFORMACION SIN IDENT.	9.275	13.856		23.130
UVA DE TRANSFORMACION UVA BLANCA	1.237	634		1.872
UVA DE TRANSFORMACION UVA TINTA	20.057	8.310		28.368
<b>VIÑEDO (VI)</b>	<b>30.569</b>	<b>22.800</b>		<b>53.370</b>
ACEITUNA DE MESA	6			6
ACEITUNA DE DOBLE APTITUD	1.849	2.147		3.996
ACEITUNA DE ALMAZARA	1.855	2.147		4.002
<b>OLIVAR (OL)</b>				
ALGARROBO				
ALCAPARRA				
CAFETO				
AGAVE Y PITA				
TE				
CAÑA VULGAR				
MIMBRERA				
BAMBU				
ZUMAQUE				
MORERA				
OTROS CULTIVOS LEÑOSOS				
<b>OTROS CULTIVOS LEÑOSOS (OC)</b>				
VIVEROS	2	247		249
<b>VIVEROS (VV)</b>	<b>2</b>	<b>247</b>		<b>249</b>
SUPERFICIE VACIA INVERNADERO			39	39
<b>INVERNADEROS VACIOS</b>			<b>39</b>	<b>39</b>
HUERTOS FAMILIARES	426	1.759		2.186
<b>HUERTOS FAMILIARES</b>	<b>426</b>	<b>1.759</b>		<b>2.186</b>
PRADOS NATURALES (en regadio)				
PRADOS NATURALES (en secano)	376			376
PASTIZAL ALTA MONTAÑA	18.359			18.359
PASTIZALES	25.096			25.096
PASTIZAL MATORRAL	18.549			18.549
<b>PRADOS Y PASTIZALES</b>	<b>62.381</b>			<b>62.381</b>
CHOPO	1.889	3.111		5.000
PAWLONIA	7			7
ENCINA TRUFERA	164			164
CONIFERAS	49.698			49.698
FRONDOSAS CRECIMIENTO LENTO <sup>(1)</sup>	75.309			75.309
FRONDOSAS CRECIMIENTO RAPIDO	1.214			1.214
CONIFERAS Y FRONDOSAS	7.047			7.047
MATORRAL	96.104			96.104
<b>SUPERFICIE FORESTAL</b>	<b>231.432</b>	<b>3.111</b>		<b>234.543</b>
ERIAL	5.901			5.901
ESPARTIZAL				
BALDIO	13.315			13.315
IMPRODUCTIVO	1.808			1.808
NO AGRICOLA	25.120			25.120
AGUAS INTERIORES	5.140			5.140
<b>OTRAS SUPERFICIES</b>	<b>51.283</b>			<b>51.283</b>
<b>SUPERFICIE GEOGRAFICA</b>	<b>456.304</b>	<b>48.148</b>	<b>58</b>	<b>504.509</b>

(\*) Nota: Las superficies ofrecidas en estos cuadros reflejan el resultado de una operación estadística por muestreo y se refieren a la cubierta del suelo en el momento de la investigación de campo (verano del año 2025). No constituyen por tanto la cifra oficial que se difundirá en el anuario de estadística agraria.

Dada la naturaleza de esta operación cabe esperar errores estadísticos significativos en los cultivos u ocupaciones con menores superficies. No obstante, se publican dado su interés.

<sup>(1)</sup> La superficie de frondosas en regadio se corresponde a plantaciones de almez y nogal para madera

(\*\*) Las superficies de frutales cítricos y no cítricos y demás cultivos leñosos en secano incluyen las de plantaciones abandonadas.

RESULTADOS PROVISIONALES DE LA ENCUESTA SOBRE SUPERFICIES 2025(ha)<sup>(1)</sup>

ARAGON

Cultivo o cubierta	Secano	Regadio	Invernadero	Total
TRIGO DURO	31.582	13.823		45.404
TRIGO BLANDO Y SEMIDURO	154.051	37.140		191.191
CEBADA DE 2 CARRERAS	348.573	81.463		430.036
CEBADA DE 6 CARRERAS	2.201	155		2.356
AVENA	30.703	1.546		32.250
CENTENO	12.876	94		12.971
TRITICALE	66.503	4.112		70.615
MEZCLA DE CEREALES DE INVIERNO	52	164		216
ARROZ		4.291		4.291
MAIZ	27	63.432		63.460
SORGO		199		199
OTROS CEREALES GRANO				
QUINOA				
<b>CEREALES GRANO (CE)</b>	<b>646.569</b>	<b>206.419</b>		<b>852.988</b>
JUDIAS SECAS	221			221
HABAS SECAS	104	267		371
LENTEIAS		10		10
GARBANZOS	60			60
GUISANTES SECOS	5.969	2.888		8.857
VEZA	2.799	258		3.057
ALTRAMUZ	313			313
ALGARROBAS				
YEROS	6.489	38		6.527
OTRAS LEGUMINOSAS GRANO	14			14
<b>LEGUMINOSAS GRANO (LE)</b>	<b>15.970</b>	<b>3.461</b>		<b>19.430</b>
PATATA		431		431
BATATA				
CHUFA				
OTROS TUBERCULOS PARA CONSUMO				
<b>TUBERCULOS C. H. (TU)</b>		<b>431</b>		<b>431</b>
CAÑA DE AZUCAR				
REMOLACHA AZUCARERA				
ALGODON				
LINO				
GIRASOL	7.090	1.325		8.415
SOJA		281		281
COLZA	3.292	953		4.245
CACAHUETE				
CAMELINA	484			484
CARTAMO	523	65		588
OTRAS OLEAGINOSAS				
TABACO				
TOMATE INDUSTRIA		117		117
LUPULO				
PIMIENTO PARA PIMENTON				
PEREJIL				
CEBOLLINO				
ANIS				
AZAFRAN ESTIGMAS TOSTADOS				
MENTA EN VERDE				
COMINOS				
REGALIZ				
OTROS CONDIMENTOS EN FRESCO				
LAVANDA	312			312
OTRAS AROMATICAS (HIERBABUENA, ROMERO, ETC)	80			80
OTROS CULTIVOS INDUSTRIALES				
<b>INDUSTRIALES (IN)</b>	<b>11.781</b>	<b>2.742</b>		<b>14.523</b>
MAIZ FORRAJERO		524		524
ALFALFA	16.368	55.154		71.522
VEZA (veza+avena) PARA FORRAJE	5.785	604		6.389
CEREAL DE INVIERNO PARA FORRAJE	2.878	591		3.469
SORGO FORRAJERO		9		9
TREBOL				
OTROS FORRAJES (ESPARCETA, FESTUCA, ETC)	23.540	17.980		41.520
PRADERAS POLIFITAS	8.226	394		8.620
NABO FORRAJERO				
REMOLACHA FORRAJERA	408			408
COLES Y BERZAS FORRAJERAS		17		17
CALABAZA FORRAJERA				
ZANAHORIA FORRAJERA				
PATACA;CHIRIVIA Y OTROS				
OTRAS PLANTAS DE ESCARDA FORRAJERA				
<b>FORRAJERAS (FO)</b>	<b>57.205</b>	<b>75.273</b>		<b>132.478</b>
COL REPOLLO HOJAS RIZADAS				
COL REPOLLO HOJAS LISAS				
COL BROCOLI	187	708		895
ESPARRAGO		30		30
ESPINACA				
MAIZ DULCE				
APIO				
LECHUGA				
LOMBARDA				
ACELGA				
ESCAROLA				
TOMATE		546		546
SANDIA				
MELON				
CALABACIN		51		51
PEPINO				
BERENJENA		10		10
PIMIENTO		9		9
PUERRO		276		276
ALCACHOFA				
COLIFLOR		65		65
AJO		38		38
CEBOLLA		3.088		3.088
ZANAHORIA				
JUDIAS VERDES		101		101
GRELO				
GUISANTE VERDE		2.890		2.890
HABAS VERDES		134		134
OTRAS LEGUMBRES FRESCAS				
OTRAS HORTALIZAS RAICES Y BULBOS				
OTRAS HORTALIZAS DE FLOR				
FRESA-FRESON				
OTRAS HORTALIZAS DE HOJA Y TALLO				
OTRAS HORTALIZAS DE FRUTO		81		81
CALABAZA		27		27
REMOLACHA MESA				
CHAMPINON				
OTRAS HORTALIZAS	5	2		7
FLORES Y ORNAMENTALES	112			112
HUERTO VACIO	26	46		72
<b>HORTALIZAS Y FLORES (HO)</b>	<b>329</b>	<b>8.102</b>		<b>8.431</b>

RESULTADOS PROVISIONALES DE LA ENCUESTA SOBRE SUPERFICIES 2025(ha)<sup>(\*)</sup>

ARAGON

Cultivo o cubierta	Secano	Regadio	Invernadero	Total
BARBECHO	455.144			455.144
BARBECHO REGADIO		18.759		18.759
<b>BARBECHOS</b>	<b>455.144</b>	<b>18.759</b>		<b>473.903</b>
NARANJO				
MANDARINO SATSUMA				
MANDARINO CLEMENTINA				
OTROS MANDARINOS				
LIMONERO				
POMELO				
NARANJO AMARGO				
LIMERO				
OTROS CITRICOS				
<b>FRUTALES CITRICOS (CI)</b>				
MANZANO	393	2.447		2.840
PERAL	513	3.380		3.893
MEMBRILERO	4	72		77
NISPERO				
ALBARICOQUERO	91	2.695		2.786
CEREZO	3.705	8.274		11.979
GUINDO				
MELOCOTONERO	153	8.827		8.981
NECTARINA	1	8.424		8.424
PARAGUAYO (MELOCTON PLANO)		3.859		3.859
PLATERINA (NECTARINA PLANA)		516		516
CIRUELO	119	2.475		2.594
HIGUERA	26	108		134
CHIRIMOYO				
AGUACATE				
CAQUI		65		65
PLATANERA				
KIWI		202		202
CHUMBERA				
MANGO				
GRANADO	7	45		52
PAPAYA				
PIÑA				
GUAYABO				
AZUFAIFO				
ALMENDRO	61.731	30.435		92.167
ALMENDRO ABANDONADO	22.907			22.907
ALMENDRO NO COMERCIAL	78	39		117
NOGAL FRUTO	244	676		920
AVELLANO	15	26		41
CASTAÑO FRUTO				
PISTACHO	736	926		1.662
FRAMBUESO				
ARANDANO				
MORAL				
OTROS FRUTALES		2		2
<b>FRUTALES NO CITRICOS (FR)</b>	<b>90.725</b>	<b>73.492</b>		<b>164.217</b>
UVA DE MESA BLANCA SIN SEMILLA				
UVA DE MESA BLANCA CON SEMILLA	2			2
UVA DE MESA ROJA SIN SEMILLA				
UVA DE MESA ROJA CON SEMILLA				
UVA DE TRANSFORMACION SIN IDENT.	4.824	1.037		5.861
UVA DE TRANSFORMACION UVA BLANCA	2.050	869		2.919
UVA DE TRANSFORMACION UVA TINTA	16.035	7.829		23.865
<b>VIÑEDO (VI)</b>	<b>22.912</b>	<b>9.735</b>		<b>32.646</b>
ACEITUNA DE MESA	44	418		462
ACEITUNA DE DOBLE APTITUD	3.929	1.701		5.630
ACEITUNA DE ALMAZARA	44.267	13.824		58.091
<b>OLIVAR (OL)</b>	<b>48.240</b>	<b>15.943</b>		<b>64.183</b>
ALGARROBO		36		36
ALCAPARRA				
CAFETO				
AGAVE Y PITA				
TE				
CAÑA VULGAR				
MIMBRERA				
BAMBU				
ZUMAQUE				
MORERA				
OTROS CULTIVOS LEÑOSOS		36		36
<b>OTROS CULTIVOS LEÑOSOS (OC)</b>		<b>36</b>		<b>36</b>
VIVEROS	43	433	272	748
<b>VIVEROS (VV)</b>	<b>43</b>	<b>433</b>	<b>272</b>	<b>748</b>
SUPERFICIE VACIA INVERNADERO			14	14
<b>INVERNADEROS VACIOS</b>			<b>14</b>	<b>14</b>
HUERTOS FAMILIARES	796	3.817	43	4.657
<b>HUERTOS FAMILIARES</b>	<b>796</b>	<b>3.817</b>	<b>43</b>	<b>4.657</b>
PRADOS NATURALES (en regadio)				
PRADOS NATURALES (en secano)	7.937			7.937
PASTIZAL ALTA MONTAÑA	113.012			113.012
PASTIZALES	72.742			72.742
PASTIZAL MATORRAL	73.120			73.120
<b>PRADOS Y PASTIZALES</b>	<b>266.811</b>			<b>266.811</b>
CHOPO	3.193	2.661		5.854
PAWLONIA	80			80
ENCINA TRUFERA	12.251			12.251
CONIFERAS	808.598			808.598
FRONDOSAS CRECIMIENTO LENTO <sup>(1)</sup>	278.653			278.653
FRONDOSAS CRECIMIENTO RAPIDO	11.535			11.535
CONIFERAS Y FRONDOSAS	203.116			203.116
MATORRAL	806.457			806.457
<b>SUPERFICIE FORESTAL</b>	<b>2.123.884</b>	<b>2.661</b>		<b>2.126.545</b>
ERIAL	229.318			229.318
ESPARTIZAL	3.179			3.179
BALDIO	93.150			93.150
IMPRODUCTIVO	72.898			72.898
NO AGRICOLA	151.401			151.401
AGUAS INTERIORES	60.153			60.153
<b>OTRAS SUPERFICIES</b>	<b>610.100</b>			<b>610.100</b>
<b>SUPERFICIE GEOGRAFICA</b>	<b>4.350.509</b>	<b>421.304</b>	<b>330</b>	<b>4.772.143</b>

(\*) Nota: Las superficies ofrecidas en estos cuadros reflejan el resultado de una operación estadística por muestreo y se refieren a la cubierta del suelo en el momento de la investigación de campo (verano del año 2025). No constituyen por tanto la cifra oficial que se difundirá en el anuario de estadística agraria.

Dada la naturaleza de esta operación cabe esperar errores estadísticos significativos en los cultivos u ocupaciones con menores superficies. No obstante, se publican dado su interés.

<sup>(1)</sup> La superficie de frondosas en regadio se corresponde a plantaciones de almez y nogal para madera

(\*\*) Las superficies de frutales cítricos y no cítricos y demás cultivos leñosos en secano incluyen las de plantaciones abandonadas.

RESULTADOS PROVISIONALES DE LA ENCUESTA SOBRE SUPERFICIES 2025(ha)<sup>(1)</sup>

CATALUÑA

Cultivo o cubierta	Secano	Regadio	Invernadero	Total
TRIGO DURO	3.357	886		4.243
TRIGO BLANDO Y SEMIDURO	73.848	19.291		93.138
CEBADA DE 2 CARRERAS	159.455	30.743		190.198
CEBADA DE 6 CARRERAS	316			316
AVENA	11.511	1.168		12.679
CENTENO	1.257			1.257
TRITICALE	8.860	1.458		10.318
MEZCLA DE CEREALES DE INVIERNO	231	23		254
ARROZ	1.263	22.362		22.362
MAIZ	79	19.446		20.709
SORGO	139			139
OTROS CEREALES GRANO				
QUINOA				
<b>CEREALES GRANO (CE)</b>	<b>260.315</b>	<b>95.378</b>		<b>355.692</b>
JUDIAS SECAS	29	50		79
HABAS SECAS	110			110
LENTEJAS	103			103
GARBANZOS	9			9
GUISANTES SECOS	1.312	233		1.545
VEZA				
ALTRAMUZ				
ALGARROBAS				
YEROS	139			139
OTRAS LEGUMINOSAS GRANO	264			264
<b>LEGUMINOSAS GRANO (LE)</b>	<b>1.967</b>	<b>282</b>		<b>2.250</b>
PATATA	33	247		280
BATATA				
CHUFA				
OTROS TUBERCULOS PARA CONSUMO				
<b>TUBERCULOS C. H. (TU)</b>	<b>33</b>	<b>247</b>		<b>280</b>
CAÑA DE AZUCAR				
REMOLACHA AZUCARERA				
ALGODON				
LINO				
GIRASOL	2.419	323		2.742
SOJA				
COLZA	12.529	940		13.469
CACAHUETE				
CAMELINA		20		20
CARTAMO				
OTRAS OLEAGINOSAS				
TABACO				
TOMATE INDUSTRIA				
LUPULO				
PIMIENTO PARA PIMENTON				
PEREJIL		301		301
CEBOLLINO				
ANIS				
AZAFRAN ESTIGMAS TOSTADOS				
MENTA EN VERDE		54		54
COMINOS				
REGALIZ				
OTROS CONDIMENTOS EN FRESCO	168	91		260
LAVANDA		31		31
OTRAS AROMATICAS (HIERBABUENA, ROMERO, ETC)		532		532
OTROS CULTIVOS INDUSTRIALES		60		60
<b>INDUSTRIALES (IN)</b>	<b>15.117</b>	<b>2.352</b>		<b>17.469</b>
MAIZ FORRAJERO	111	995		1.105
ALFALFA	7.185	13.678		20.863
VEZA (veza+avena) PARA FORRAJE	1.887	199		2.086
CEREAL DE INVIERNO PARA FORRAJE	10.115	976		11.091
SORGO FORRAJERO	665	284		949
TREBOL				
OTROS FORRAJES (ESPARCETA, FESTUCA, ETC)	20.814	7.405		28.218
PRADERAS POLIFITAS	9.491	1.132		10.623
NABO FORRAJERO	18	252		270
REMOLACHA FORRAJERA				
COLES Y BERZAS FORRAJERAS				
CALABAZA FORRAJERA				
ZANAHORIA FORRAJERA				
PATACA;CHIRIVIA Y OTROS				
OTRAS PLANTAS DE ESCARDA FORRAJERA				
<b>FORRAJERAS (FO)</b>	<b>50.285</b>	<b>24.920</b>		<b>75.206</b>
COL REPOLLO HOJAS RIZADAS		60		60
COL REPOLLO HOJAS LISAS				
COL BROCOLI		204		204
ESPARRAGO				
ESPINACA				
MAIZ DULCE				
APIO				
LECHUGA	14	239		253
LOMBARDA				
ACELGA		35		35
ESCAROLA				
TOMATE	1	172	190	363
SANDIA		95		95
MELON		43		43
CALABACIN	1	95	0	97
PEPINO	1	7	94	102
BERENJENA		15		15
PIMIENTO		55		55
PUERRO		9		9
ALCACHOFA	12	375		387
COLIFLOR		119		119
AJO				
CEBOLLA	241	578		818
ZANAHORIA		252		252
JUDIAS VERDES		169	13	181
GRELO				
GUISANTE VERDE		643	14	657
HABAS VERDES		26	14	40
OTRAS LEGUMBRES FRESCAS				
OTRAS HORTALIZAS RAICES Y BULBOS		174		174
OTRAS HORTALIZAS DE FLOR				
FRESA-FRESON		2	58	60
OTRAS HORTALIZAS DE HOJA Y TALLO	17	94		111
OTRAS HORTALIZAS DE FRUTO		59		59
CALABAZA		452		452
REMOLACHA MESA		2		2
CHAMPINON				
OTRAS HORTALIZAS	13	470		483
FLORES Y ORNAMENTALES	20	10	79	109
HUERTO VACIO	1.037	1.801	9	2.847
<b>HORTALIZAS Y FLORES (HO)</b>	<b>1.357</b>	<b>6.254</b>	<b>470</b>	<b>8.081</b>

RESULTADOS PROVISIONALES DE LA ENCUESTA SOBRE SUPERFICIES 2025(ha)<sup>(\*)</sup>

CATALUÑA

Cultivo o cubierta	Secano	Regadio	Invernadero	Total
BARBECHO	45.228			45.228
BARBECHO REGADIO		4.634		4.634
<b>BARBECHOS</b>	<b>45.228</b>	<b>4.634</b>		<b>49.862</b>
NARANJO	118	1.886		2.004
MANDARINO SATSUMA		93		93
MANDARINO CLEMENTINA	18	4.904		4.923
OTROS MANDARINOS	974	1.014		1.988
LIMONERO	1	9		10
POMELO				
NARANJO AMARGO				
LIMERO				
OTROS CITRICOS				
<b>FRUTALES CITRICOS (CI)</b>	<b>1.111</b>	<b>7.906</b>		<b>9.017</b>
MANZANO	88	8.431		8.520
PERAL	149	6.831		6.980
MEMBRILERO	7	59		66
NISPERO		17		17
ALBARICOQUERO	98	2.027		2.125
CEREZO	1.049	1.621		2.670
GUINDO				
MELOCOTONERO	261	3.839		4.100
NECTARINA	80	7.085		7.165
PARAGUAYO (MELOCTON PLANO)	12	3.373		3.385
PLATERINA (NECTARINA PLANA)		1.315		1.315
CIRUELO	105	496		601
HIGUERA	15	638		652
CHIRIMOYO				
AGUACATE	6			6
CAQUI	114	26		139
PLATANERA				
KIWI				
CHUMBERA				
MANGO				
GRANADO		117		117
PAPAYA				
PIÑA				
GUAYABO				
AZUFAIFO				
ALMENDRO	18.957	17.843		36.801
ALMENDRO ABANDONADO	14.106	10		14.116
ALMENDRO NO COMERCIAL	152	52		204
NOGAL FRUTO	566	1.418		1.984
AVELLANO	7.170	5.859		13.029
CASTAÑO FRUTO				
PISTACHO	79	1.212		1.291
FRAMBUESO				
ARANDANO				
MORAL		11		11
OTROS FRUTALES	6	23		29
<b>FRUTALES NO CITRICOS (FR)</b>	<b>43.019</b>	<b>62.301</b>		<b>105.320</b>
UVA DE MESA BLANCA SIN SEMILLA	16			16
UVA DE MESA BLANCA CON SEMILLA		15		15
UVA DE MESA ROJA SIN SEMILLA				
UVA DE MESA ROJA CON SEMILLA				
UVA DE TRANSFORMACION SIN IDENT.	43.190	8.861		52.050
UVA DE TRANSFORMACION UVA BLANCA	3.497	670		4.167
UVA DE TRANSFORMACION UVA TINTA	577	15		592
<b>VIÑEDO (VI)</b>	<b>47.280</b>	<b>9.561</b>		<b>56.840</b>
ACEITUNA DE MESA	369	572		941
ACEITUNA DE DOBLE APTITUD	1.614	643		2.257
ACEITUNA DE ALMAZARA	88.386	25.252		113.638
<b>OLIVAR (OL)</b>	<b>90.369</b>	<b>26.466</b>		<b>116.835</b>
ALGARROBO	6.999	916		7.915
ALCAPARRA				
CAFETO				
AGAVE Y PITA				
TE				
CAÑA VULGAR				
MIMBRERA				
BAMBU				
ZUMAQUE				
MORERA				
OTROS CULTIVOS LEÑOSOS	4			4
<b>OTROS CULTIVOS LEÑOSOS (OC)</b>	<b>7.003</b>	<b>916</b>		<b>7.919</b>
VIVEROS	471	1.683	36	2.190
<b>VIVEROS (VV)</b>	<b>471</b>	<b>1.683</b>	<b>36</b>	<b>2.190</b>
SUPERFICIE VACIA INVNERADERO			246	246
<b>INVNERADEROS VACIOS</b>			<b>246</b>	<b>246</b>
HUERTOS FAMILIARES	1.754	5.858	75	7.686
<b>HUERTOS FAMILIARES</b>	<b>1.754</b>	<b>5.858</b>	<b>75</b>	<b>7.686</b>
PRADOS NATURALES (en regadio)		3.231		3.231
PRADOS NATURALES (en secano)	10.246			10.246
PASTIZAL ALTA MONTAÑA	84.676			84.676
PASTIZALES	95.800			95.800
PASTIZAL MATORRAL	25.760			25.760
<b>PRADOS Y PASTIZALES</b>	<b>216.481</b>	<b>3.231</b>		<b>219.712</b>
CHOPO	2.558	3.878		6.436
PAWLONIA	117			117
ENCINA TRUFERA	672			672
CONIFERAS	609.840			609.840
FRONDOSAS CRECIMIENTO LENTO <sup>(1)</sup>	365.191			365.191
FRONDOSAS CRECIMIENTO RAPIDO	37.878			37.878
CONIFERAS Y FRONDOSAS	476.819			476.819
MATORRAL	312.751			312.751
<b>SUPERFICIE FORESTAL</b>	<b>1.805.826</b>	<b>3.878</b>		<b>1.809.704</b>
ERIAL	6.404			6.404
ESPARTIZAL	9			9
BALDIO	44.076			44.076
IMPRODUCTIVO	42.844			42.844
NO AGRICOLA	239.107			239.107
AGUAS INTERIORES	34.454			34.454
<b>OTRAS SUPERFICIES</b>	<b>366.895</b>			<b>366.895</b>
<b>SUPERFICIE GEOGRAFICA</b>	<b>2.954.512</b>	<b>255.867</b>	<b>828</b>	<b>3.211.207</b>

(\*) Nota: Las superficies ofrecidas en estos cuadros reflejan el resultado de una operación estadística por muestreo y se refieren a la cubierta del suelo en el momento de la investigación de campo (verano del año 2025). No constituyen por tanto la cifra oficial que se difundirá en el anuario de estadística agraria.

Dada la naturaleza de esta operación cabe esperar errores estadísticos significativos en los cultivos u ocupaciones con menores superficies. No obstante, se publican dado su interés.

<sup>(1)</sup> La superficie de frondosas en regadio se corresponde a plantaciones de almez y nogal para madera

(\*\*) Las superficies de frutales cítricos y no cítricos y demás cultivos leñosos en secano incluyen las de plantaciones abandonadas.

RESULTADOS PROVISIONALES DE LA ENCUESTA SOBRE SUPERFICIES 2025(ha)<sup>(1)</sup>

ILLES BALEARS

Cultivo o cubierta	Secano	Regadio	Invernadero	Total
TRIGO DURO	162			162
TRIGO BLANDO Y SEMIDURO	3.493	200		3.693
CEBADA DE 2 CARRERAS	3.415	41		3.456
CEBADA DE 6 CARRERAS	6.595	47		6.641
AVENA	4.360	26		4.387
CENTENO				
TRITICALE	136			136
MEZCLA DE CEREALES DE INVIERNO	493			493
ARROZ				
MAIZ		119		119
SORGO		355		355
OTROS CEREALES GRANO				
QUINOA				
<b>CEREALES GRANO (CE)</b>	<b>18.654</b>	<b>788</b>		<b>19.442</b>
JUDIAS SECAS				
HABAS SECAS	18			18
LENTEJAS				
GARBANZOS	43			43
GUISANTES SECOS	157			157
VEZA				
ALTRAMUZ				
ALGARROBAS				
YEROS				
OTRAS LEGUMINOSAS GRANO	815	15		830
<b>LEGUMINOSAS GRANO (LE)</b>	<b>1.034</b>	<b>15</b>		<b>1.049</b>
PATATA		575		575
BATATA				
CHUFA				
OTROS TUBERCULOS PARA CONSUMO				
<b>TUBERCULOS C. H. (TU)</b>		<b>575</b>		<b>575</b>
CAÑA DE AZUCAR				
REMOLACHA AZUCARERA				
ALGODON				
LINO				
GIRASOL				
SOJA				
COLZA				
CACAHUETE				
CAMELINA				
CARTAMO				
OTRAS OLEAGINOSAS				
TABACO				
TOMATE INDUSTRIA				
LUPULO				
PIMIENTO PARA PIMENTON				
PEREJIL				
CEBOLLINO				
ANIS				
AZAFRAN ESTIGMAS TOSTADOS				
MENTA EN VERDE				
COMINOS				
REGALIZ				
OTROS CONDIMENTOS EN FRESCO				
LAVANDA				
OTRAS AROMATICAS (HIERBABUENA, ROMERO, ETC)		1		1
OTROS CULTIVOS INDUSTRIALES				
<b>INDUSTRIALES (IN)</b>		<b>1</b>		<b>1</b>
MAIZ FORRAJERO		313		313
ALFALFA	196	254		449
VEZA (veza+avena) PARA FORRAJE	49	122		172
CEREAL DE INVIERNO PARA FORRAJE	24.753	948		25.702
SORGO FORRAJERO		46		46
TREBOL				
OTROS FORRAJES (ESPARCETA, FESTUCA, ETC)	8.285	577		8.862
PRADERAS POLIFITAS				
NABO FORRAJERO				
REMOLACHA FORRAJERA				
COLES Y BERZAS FORRAJERAS	152			152
CALABAZA FORRAJERA				
ZANAHORIA FORRAJERA				
PATACA;CHIRIVIA Y OTROS				
OTRAS PLANTAS DE ESCARDA FORRAJERA				
<b>FORRAJERAS (FO)</b>	<b>33.436</b>	<b>2.260</b>		<b>35.696</b>
COL REPOLLO HOJAS RIZADAS		67		67
COL REPOLLO HOJAS LISAS				
COL BROCOLI				
ESPARRAGO				
ESPINACA				
MAIZ DULCE				
APIO				
LECHUGA		7		7
LOMBARDA				
ACELGA				
ESCAROLA				
TOMATE		222	26	248
SANDIA		483		483
MELON		242	10	252
CALABACIN		6		6
PEPINO			2	2
BERENJENA				
PIMIENTO		5	1	6
PUERRO		17		17
ALCACHOFA		17		17
COLIFLOR				
AJO				
CEBOLLA		81		81
ZANAHORIA				
JUDIAS VERDES				
GRELO				
GUISANTE VERDE				
HABAS VERDES				
OTRAS LEGUMBRES FRESCAS				
OTRAS HORTALIZAS RAICES Y BULBOS				
OTRAS HORTALIZAS DE FLOR				
FRESA-FRESON		18	15	33
OTRAS HORTALIZAS DE HOJA Y TALLO				
OTRAS HORTALIZAS DE FRUTO				
CALABAZA		251		251
REMOLACHA MESA				
CHAMPINON				
OTRAS HORTALIZAS				
FLORES Y ORNAMENTALES				
HUERTO VACIO	400	3		403
<b>HORTALIZAS Y FLORES (HO)</b>	<b>400</b>	<b>1.419</b>	<b>54</b>	<b>1.873</b>

RESULTADOS PROVISIONALES DE LA ENCUESTA SOBRE SUPERFICIES 2025(ha)<sup>(\*)</sup>

ILLES BALEARS

Cultivo o cubierta	Secano	Regadio	Invernadero	Total
BARBECHO	37.517			37.517
BARBECHO REGADIO		339		339
<b>BARBECHOS</b>	<b>37.517</b>	<b>339</b>		<b>37.856</b>
NARANJO	127	369		496
MANDARINO SATSUMA				
MANDARINO CLEMENTINA	7	14		21
OTROS MANDARINOS		46		46
LIMONERO	162	245		407
POMELO				
NARANJO AMARGO				
LIMERO				
OTROS CITRICOS				
<b>FRUTALES CITRICOS (CI)</b>	<b>296</b>	<b>674</b>		<b>970</b>
MANZANO	11	183		194
PERAL	3			3
MEMBRILERO		7		7
NISPERO				
ALBARICOQUERO	81	106		187
CEREZO	3			3
GUINDO				
MELOCOTONERO				
NECTARINA				
PARAGUAYO (MELOCTON PLANO)				
PLATERINA (NECTARINA PLANA)				
CIRUELO	16	115		132
HIGUERA	2.698	135		2.833
CHIRIMOYO				
AGUACATE		122		122
CAQUI				
PLATANERA				
KIWI				
CHUMBERA	67			67
MANGO				
GRANADO	1	28		28
PAPAYA				
PIÑA				
GUAYABO				
AZUFAIFO	61			61
ALMENDRO	5.189	2.690		7.878
ALMENDRO ABANDONADO	2.315			2.315
ALMENDRO NO COMERCIAL	8.586	11		8.597
NOGAL FRUTO	17			17
AVELLANO				
CASTAÑO FRUTO				
PISTACHO				
FRAMBUESO				
ARANDANO				
MORAL				
OTROS FRUTALES	18	4		22
<b>FRUTALES NO CITRICOS (FR)</b>	<b>19.068</b>	<b>3.400</b>		<b>22.468</b>
UVA DE MESA BLANCA SIN SEMILLA				
UVA DE MESA BLANCA CON SEMILLA				
UVA DE MESA ROJA SIN SEMILLA				
UVA DE MESA ROJA CON SEMILLA				
UVA DE TRANSFORMACION SIN IDENT.	188	739		927
UVA DE TRANSFORMACION UVA BLANCA	35	366		402
UVA DE TRANSFORMACION UVA TINTA	212	1.627		1.839
<b>VIÑEDO (VI)</b>	<b>436</b>	<b>2.732</b>		<b>3.167</b>
ACEITUNA DE MESA	129	8		137
ACEITUNA DE DOBLE APTITUD	95	30		126
ACEITUNA DE ALMAZARA	6.393	4.061		10.454
<b>OLIVAR (OL)</b>	<b>6.617</b>	<b>4.099</b>		<b>10.716</b>
ALGARROBO	17.171	1.291		18.463
ALCAPARRA	24			24
CAFETO				
AGAVE Y PITA				
TE				
CAÑA VULGAR				
MIMBRERA				
BAMBU				
ZUMAQUE				
MORERA				
OTROS CULTIVOS LEÑOSOS				
<b>OTROS CULTIVOS LEÑOSOS (OC)</b>	<b>17.195</b>	<b>1.291</b>		<b>18.486</b>
VIVEROS	97	127		225
<b>VIVEROS (VV)</b>	<b>97</b>	<b>127</b>		<b>225</b>
SUPERFICIE VACIA INVERNADERO			3	3
<b>INVERNADEROS VACIOS</b>			<b>3</b>	<b>3</b>
HUERTOS FAMILIARES	2.959	3.187	23	6.170
<b>HUERTOS FAMILIARES</b>	<b>2.959</b>	<b>3.187</b>	<b>23</b>	<b>6.170</b>
PRADOS NATURALES (en regadio)				
PRADOS NATURALES (en secano)				
PASTIZAL ALTA MONTAÑA				
PASTIZALES	13.976			13.976
PASTIZAL MATORRAL	23.493			23.493
<b>PRADOS Y PASTIZALES</b>	<b>37.469</b>			<b>37.469</b>
CHOPO	23			23
PAWLONIA	63			63
ENCINA TRUFERA				
CONIFERAS	64.852			64.852
FRONDOSAS CRECIMIENTO LENTO <sup>(1)</sup>	21.984			21.984
FRONDOSAS CRECIMIENTO RAPIDO	302			302
CONIFERAS Y FRONDOSAS	49.055			49.055
MATORRAL	48.982			48.982
<b>SUPERFICIE FORESTAL</b>	<b>185.261</b>			<b>185.261</b>
ERIAL	254			254
ESPARTIZAL				
BALDIO	19.551			19.551
IMPRODUCTIVO	14.860			14.860
NO AGRICOLA	80.995			80.995
AGUAS INTERIORES	2.083			2.083
<b>OTRAS SUPERFICIES</b>	<b>117.744</b>			<b>117.744</b>
<b>SUPERFICIE GEOGRAFICA</b>	<b>478.183</b>	<b>20.907</b>	<b>80</b>	<b>499.170</b>

(\*) Nota: Las superficies ofrecidas en estos cuadros reflejan el resultado de una operación estadística por muestreo y se refieren a la cubierta del suelo en el momento de la investigación de campo (verano del año 2025). No constituyen por tanto la cifra oficial que se difundirá en el anuario de estadística agraria.

Dada la naturaleza de esta operación cabe esperar errores estadísticos significativos en los cultivos u ocupaciones con menores superficies. No obstante, se publican dado su interés.

<sup>(1)</sup> La superficie de frondosas en regadio se corresponde a plantaciones de almez y nogal para madera

(\*\*) Las superficies de frutales cítricos y no cítricos y demás cultivos leñosos en secano incluyen las de plantaciones abandonadas.

RESULTADOS PROVISIONALES DE LA ENCUESTA SOBRE SUPERFICIES 2025(ha)<sup>(1)</sup>

CASTILLA Y LEÓN

Cultivo o cubierta	Secano	Regadio	Invernadero	Total
TRIGO DURO	9.799	534		10.333
TRIGO BLANDO Y SEMIDURO	804.647	61.419		866.066
CEBADA DE 2 CARRERAS	662.130	30.213		692.343
CEBADA DE 6 CARRERAS	19.782	323		20.104
AVENA	98.279	2.414		100.693
CENTENO	86.513	1.396		87.908
TRITICALE	36.437	1.304		37.741
MEZCLA DE CEREALES DE INVIERNO	1.167			1.167
ARROZ				
MAIZ	492	128.052		128.543
SORGO		225		225
OTROS CEREALES GRANO	79	396		475
QUINOA		23		23
<b>CEREALES GRANO (CE)</b>	<b>1.719.322</b>	<b>226.299</b>		<b>1.945.621</b>
JUDIAS SECAS	127	4.739		4.865
HABAS SECAS	763	724		1.487
LENTEJAS	13.079	88		13.167
GARBANZOS	17.990	459		18.449
GUISANTES SECOS	40.794	4.144		44.938
VEZA	61.800	1.081		62.881
ALTRAMUZ	316			316
ALGARROBAS	19			19
YEROS	16.208	6		16.214
OTRAS LEGUMINOSAS GRANO	577			577
<b>LEGUMINOSAS GRANO (LE)</b>	<b>151.673</b>	<b>11.240</b>		<b>162.913</b>
PATATA	410	18.794		19.203
BATATA				
CHUFA				
OTROS TUBERCULOS PARA CONSUMO				
<b>TUBERCULOS C. H. (TU)</b>	<b>410</b>	<b>18.794</b>		<b>19.203</b>
CAÑA DE AZUCAR				
REMOLACHA AZUCARERA	53	19.448		19.501
ALGODON				
LINO				
GIRASOL	279.202	23.542		302.744
SOJA		237		237
COLZA	43.852	7.707		51.559
CACAHUETE				
CAMELINA	498			498
CARTAMO	5.625	1.354		6.979
OTRAS OLEAGINOSAS				
TABACO				
TOMATE INDUSTRIA				
LUPULO	43	600		643
PIMIENTO PARA PIMENTON				
PEREJIL				
CEBOLLINO				
ANIS	286			286
AZAFRAN ESTIGMAS TOSTADOS				
MENTA EN VERDE				
COMINOS				
REGALIZ				
OTROS CONDIMENTOS EN FRESCO	697			697
LAVANDA	1.507			1.507
OTRAS AROMATICAS (HIERBABUENA, ROMERO, ETC)				
OTROS CULTIVOS INDUSTRIALES		1.270		1.270
<b>INDUSTRIALES (IN)</b>	<b>331.763</b>	<b>54.157</b>		<b>385.920</b>
MAIZ FORRAJERO		2.799		2.799
ALFALFA	61.199	21.482		82.681
VEZA (veza+avena) PARA FORRAJE	60.034	1.603		61.637
CEREAL DE INVIERNO PARA FORRAJE	68.981	1.644		70.625
SORGO FORRAJERO				
TREBOL	1.058			1.058
OTROS FORRAJES (ESPARCETA, FESTUCA, ETC)	80.263	3.534		83.797
PRADERAS POLIFITAS	6.324	1.739		8.063
NABO FORRAJERO				
REMOLACHA FORRAJERA		309		309
COLES Y BERZAS FORRAJERAS				
CALABAZA FORRAJERA				
ZANAHORIA FORRAJERA				
PATACA;CHIRIVIA Y OTROS		6		6
OTRAS PLANTAS DE ESCARDA FORRAJERA				
<b>FORRAJERAS (FO)</b>	<b>277.859</b>	<b>33.116</b>		<b>310.975</b>
COL REPOLLO HOJAS RIZADAS		52		52
COL REPOLLO HOJAS LISAS		3		3
COL BROCOLI				
ESPARRAGO	6	855		861
ESPINACA				
MAIZ DULCE		721		721
APIO				
LECHUGA		299		299
LOMBARDA		57		57
ACELGA		176		176
ESCAROLA				
TOMATE	19	71	24	113
SANDIA		7		7
MELON	3			3
CALABACIN	147			147
PEPINO				
BERENJENA				
PIMIENTO		48	1	49
PUERRO		215		215
ALCACHOFA		5		5
COLIFLOR				
AJO	170	1.952		2.122
CEBOLLA	124	2.390	1	2.516
ZANAHORIA		1.503		1.503
JUDIAS VERDES		504		504
GRELO				
GUISANTE VERDE	111	848		959
HABAS VERDES				
OTRAS LEGUMBRES FRESCAS				
OTRAS HORTALIZAS RAICES Y BULBOS		192		192
OTRAS HORTALIZAS DE FLOR				
FRESA-FRESON			712	712
OTRAS HORTALIZAS DE HOJA Y TALLO	23			23
OTRAS HORTALIZAS DE FRUTO				
CALABAZA	644	209	8	861
REMOLACHA MESA		471		471
CHAMPINON				
OTRAS HORTALIZAS	1	36		37
FLORES Y ORNAMENTALES	4	10		14
HUERTO VACIO	40	32	7	78
<b>HORTALIZAS Y FLORES (HO)</b>	<b>1.292</b>	<b>10.655</b>	<b>753</b>	<b>12.701</b>

RESULTADOS PROVISIONALES DE LA ENCUESTA SOBRE SUPERFICIES 2025(ha)<sup>(\*)</sup>

CASTILLA Y LEON

Cultivo o cubierta	Secano	Regadío	Invernadero	Total
BARBECHO	565.253			565.253
BARBECHO REGADÍO		5.086		5.086
<b>BARBECHOS</b>	<b>565.253</b>	<b>5.086</b>		<b>570.339</b>
NARANJO				
MANDARINO SATSUMA				
MANDARINO CLEMENTINA				
OTROS MANDARINOS				
LIMONERO				
POMELO				
NARANJO AMARGO				
LIMERO				
OTROS CITRICOS				
<b>FRUTALES CITRICOS (CI)</b>				
MANZANO	1.113	1.554		2.667
PERAL	204	815		1.020
MEMBRILERO	0			0
NISPERO				
ALBARICOQUERO	12			12
CEREZO	1.031	190		1.222
GUINDO				
MELOCOTONERO		46		46
NECTARINA				
PARAGUAYO (MELOCTON PLANO)				
PLATERINA (NECTARINA PLANA)				
CIRUELO	64	11		75
HIGUERA	114	108		222
CHIRIMOYO				
AGUACATE				
CAQUI				
PLATANERA				
KIWI				
CHUMBERA				
MANGO				
GRANADO				
PAPAYA				
PIÑA				
GUAYABO				
AZUFAIFO				
ALMENDRO	2.967	2.348		5.316
ALMENDRO ABANDONADO	1.117			1.117
ALMENDRO NO COMERCIAL	299	28		327
NOGAL FRUTO	616	715		1.331
AVELLANO	10	4		14
CASTAÑO FRUTO	5.840	129		5.969
PISTACHO	437	1.718		2.155
FRAMBUESO				
ARANDANO				
MORAL	167			167
OTROS FRUTALES	4			4
<b>FRUTALES NO CITRICOS (FR)</b>	<b>13.995</b>	<b>7.667</b>		<b>21.662</b>
UVA DE MESA BLANCA SIN SEMILLA				
UVA DE MESA BLANCA CON SEMILLA				
UVA DE MESA ROJA SIN SEMILLA				
UVA DE MESA ROJA CON SEMILLA				
UVA DE TRANSFORMACION SIN IDENT.	41.369	15.778		57.148
UVA DE TRANSFORMACION UVA BLANCA	1.800	9.261		11.061
UVA DE TRANSFORMACION UVA TINTA	7.910	4.916		12.826
<b>VIÑEDO (VI)</b>	<b>51.079</b>	<b>29.956</b>		<b>81.035</b>
ACEITUNA DE MESA	9			9
ACEITUNA DE DOBLE APTITUD	90			90
ACEITUNA DE ALMAZARA	5.363	1.846		7.209
<b>OLIVAR (OL)</b>	<b>5.462</b>	<b>1.846</b>		<b>7.308</b>
ALGARROBO				
ALCAPARRA				
CAFETO				
AGAVE Y PITA				
TE				
CAÑA VULGAR				
MIMBRERA		7		7
BAMBU				
ZUMAQUE				
MORERA				
OTROS CULTIVOS LEÑOSOS		40		40
<b>OTROS CULTIVOS LEÑOSOS (OC)</b>		<b>48</b>		<b>48</b>
VIVEROS	191	1.139	75	1.405
<b>VIVEROS (VV)</b>	<b>191</b>	<b>1.139</b>	<b>75</b>	<b>1.405</b>
SUPERFICIE VACIA INVERNADERO			1	1
<b>INVERNADEROS VACIOS</b>			<b>1</b>	<b>1</b>
HUERTOS FAMILIARES	6.031	5.739	20	11.789
<b>HUERTOS FAMILIARES</b>	<b>6.031</b>	<b>5.739</b>	<b>20</b>	<b>11.789</b>
PRADOS NATURALES (en regadío)		12.017		12.017
PRADOS NATURALES (en secano)	125.685			125.685
PASTIZAL ALTA MONTAÑA	111.652			111.652
PASTIZALES	1.159.147			1.159.147
PASTIZAL MATORRAL	586.957			586.957
<b>PRADOS Y PASTIZALES</b>	<b>1.983.441</b>	<b>12.017</b>		<b>1.995.459</b>
CHOPO	61.442	11.119		72.562
PAWLONIA				
ENCINA TRUFERA	2.693			2.693
CONIFERAS	958.516			958.516
FRONDOSAS CRECIMIENTO LENTO <sup>(1)</sup>	1.078.894			1.078.894
FRONDOSAS CRECIMIENTO RAPIDO	35.797			35.797
CONIFERAS Y FRONDOSAS	187.979			187.979
MATORRAL	670.405			670.405
<b>SUPERFICIE FORESTAL</b>	<b>2.995.727</b>	<b>11.119</b>		<b>3.006.846</b>
ERIAL	191.324			191.324
ESPARTIZAL	3			3
BALDIO	115.105			115.105
IMPRODUCTIVO	130.601			130.601
NO AGRICOLA	376.057			376.057
AGUAS INTERIORES	75.545			75.545
<b>OTRAS SUPERFICIES</b>	<b>888.635</b>			<b>888.635</b>
<b>SUPERFICIE GEOGRAFICA</b>	<b>8.992.133</b>	<b>428.877</b>	<b>849</b>	<b>9.421.859</b>

(\*) Nota: Las superficies ofrecidas en estos cuadros reflejan el resultado de una operación estadística por muestreo y se refieren a la cubierta del suelo en el momento de la investigación de campo (verano del año 2025). No constituyen por tanto la cifra oficial que se difundirá en el anuario de estadística agraria.

Dada la naturaleza de esta operación cabe esperar errores estadísticos significativos en los cultivos u ocupaciones con menores superficies. No obstante, se publican dado su interés.

<sup>(1)</sup> La superficie de frondosas en regadío se corresponde a plantaciones de almez y nogal para madera

(\*\*) Las superficies de frutales cítricos y no cítricos y demás cultivos leñosos en secano incluyen las de plantaciones abandonadas.

RESULTADOS PROVISIONALES DE LA ENCUESTA SOBRE SUPERFICIES 2025(ha)<sup>(1)</sup>

MADRID

Cultivo o cubierta	Secano	Regadio	Invernadero	Total
TRIGO DURO	76	99		175
TRIGO BLANDO Y SEMIDURO	17.926	2.201		20.127
CEBADA DE 2 CARRERAS	36.120	3.185		39.305
CEBADA DE 6 CARRERAS	332			332
AVENA	9.779	266		10.044
CENTENO	726			726
TRITICALE	7.717	537		8.254
MEZCLA DE CEREALES DE INVIERNO				
ARROZ				
MAIZ	24	3.091		3.115
SORGO				
OTROS CEREALES GRANO				
QUINOA				
<b>CEREALES GRANO (CE)</b>	<b>72.699</b>	<b>9.379</b>		<b>82.077</b>
JUDIAS SECAS				
HABAS SECAS				
LENTEIAS	908			908
GARBANZOS	520			520
GUISANTES SECOS	4.860	75		4.935
VEZA	440	3		443
ALTRAMUZ				
ALGARROBAS				
YEROS	1.725			1.725
OTRAS LEGUMINOSAS GRANO				
<b>LEGUMINOSAS GRANO (LE)</b>	<b>8.454</b>	<b>77</b>		<b>8.531</b>
PATATA		135		135
BATATA				
CHUFA				
OTROS TUBERCULOS PARA CONSUMO				
<b>TUBERCULOS C. H. (TU)</b>		<b>135</b>		<b>135</b>
CAÑA DE AZUCAR				
REMOLACHA AZUCARERA				
ALGODON				
LINO				
GIRASOL	274	68		343
SOJA				
COLZA	79			79
CACAHUETE				
CAMELINA	117			117
CARTAMO	52			52
OTRAS OLEAGINOSAS				
TABACO				
TOMATE INDUSTRIA				
LUPULO				
PIMIENTO PARA PIMENTON				
PEREJIL		5		5
CEBOLLINO				
ANIS				
AZAFRAN ESTIGMAS TOSTADOS				
MENTA EN VERDE		79		79
COMINOS				
REGALIZ	285			285
OTROS CONDIMENTOS EN FRESCO				
LAVANDA				
OTRAS AROMATICAS (HIERBABUENA, ROMERO, ETC)				
OTROS CULTIVOS INDUSTRIALES	809	543		1.351
<b>INDUSTRIALES (IN)</b>	<b>1.617</b>	<b>695</b>		<b>2.311</b>
MAIZ FORRAJERO		236		236
ALFALFA	171	176		347
VEZA (veza+avena) PARA FORRAJE	815			815
CEREAL DE INVIERNO PARA FORRAJE	2.361			2.361
SORGO FORRAJERO				
TREBOL				
OTROS FORRAJES (ESPARCETA, FESTUCA, ETC)	1.080	574		1.654
PRADERAS POLIFITAS		73		73
NABO FORRAJERO				
REMOLACHA FORRAJERA				
COLES Y BERZAS FORRAJERAS				
CALABAZA FORRAJERA				
ZANAHORIA FORRAJERA				
PATACA;CHIRIVIA Y OTROS				
OTRAS PLANTAS DE ESCARDA FORRAJERA				
<b>FORRAJERAS (FO)</b>	<b>4.428</b>	<b>1.059</b>		<b>5.487</b>
COL REPOLLO HOJAS RIZADAS		6		6
COL REPOLLO HOJAS LISAS				
COL BROCOLI				
ESPARRAGO		59		59
ESPINACA				
MAIZ DULCE				
APIO				
LECHUGA				
LOMBARDA		5		5
ACELGA				
ESCAROLA				
TOMATE		6	6	12
SANDIA				
MELON				
CALABACIN		55		55
PEPINO			112	112
BERENJENA				
PIMIENTO		25		25
PUERRO				
ALCACHOFA				
COLIFLOR				
AJO	42	1.008		1.051
CEBOLLA		558		558
ZANAHORIA				
JUDIAS VERDES				
GRELO				
GUISANTE VERDE	74	55		129
HABAS VERDES		48		48
OTRAS LEGUMBRES FRESCAS				
OTRAS HORTALIZAS RAICES Y BULBOS		1		1
OTRAS HORTALIZAS DE FLOR				
FRESA-FRESON				
OTRAS HORTALIZAS DE HOJA Y TALLO				
OTRAS HORTALIZAS DE FRUTO				
CALABAZA				
REMOLACHA MESA				
CHAMPINON				
OTRAS HORTALIZAS	5			5
FLORES Y ORNAMENTALES				
FLORES Y ORNAMENTALES	14			14
HUERTO VACIO				
<b>HORTALIZAS Y FLORES (HO)</b>	<b>135</b>	<b>1.826</b>	<b>118</b>	<b>2.079</b>

RESULTADOS PROVISIONALES DE LA ENCUESTA SOBRE SUPERFICIES 2025(ha)<sup>(\*)</sup>

MADRID

Cultivo o cubierta	Secano	Regadío	Invernadero	Total
BARBECHO	59.706			59.706
BARBECHO REGADÍO		1.279		1.279
<b>BARBECHOS</b>	<b>59.706</b>	<b>1.279</b>		<b>60.985</b>
NARANJO				
MANDARINO SATSUMA				
MANDARINO CLEMENTINA				
OTROS MANDARINOS				
LIMONERO				
POMELO				
NARANJO AMARGO				
LIMERO				
OTROS CITRICOS				
<b>FRUTALES CITRICOS (CI)</b>				
MANZANO				
PERAL				
MEMBRILERO				
NISPERO				
ALBARICOQUERO				
CEREZO				
GUINDO				
MELOCOTONERO				
NECTARINA				
PARAGUAYO (MELOCTON PLANO)				
PLATERINA (NECTARINA PLANA)				
CIRUELO		219		219
HIGUERA	308			308
CHIRIMOYO				
AGUACATE				
CAQUI				
PLATANERA				
KIWI				
CHUMBERA		39		39
MANGO				
GRANADO				
PAPAYA				
PIÑA				
GUAYABO				
AZUFAIFO				
ALMENDRO	585	25		610
ALMENDRO ABANDONADO	574			574
ALMENDRO NO COMERCIAL				
NOGAL FRUTO	2			2
AVELLANO				
CASTAÑO FRUTO				
PISTACHO	456	914		1.370
FRAMBUESO				
ARANDANO				
MORAL				
OTROS FRUTALES				
<b>FRUTALES NO CITRICOS (FR)</b>	<b>1.926</b>	<b>1.197</b>		<b>3.123</b>
UVA DE MESA BLANCA SIN SEMILLA				
UVA DE MESA BLANCA CON SEMILLA				
UVA DE MESA ROJA SIN SEMILLA				
UVA DE MESA ROJA CON SEMILLA				
UVA DE TRANSFORMACION SIN IDENT.	6.936	74		7.010
UVA DE TRANSFORMACION UVA BLANCA	459	517		976
UVA DE TRANSFORMACION UVA TINTA	152			152
<b>VIÑEDO (VI)</b>	<b>7.547</b>	<b>591</b>		<b>8.138</b>
ACEITUNA DE MESA	13			13
ACEITUNA DE DOBLE APTITUD	75			75
ACEITUNA DE ALMAZARA	29.263	622		29.885
<b>OLIVAR (OL)</b>	<b>29.351</b>	<b>622</b>		<b>29.974</b>
ALGARROBO				
ALCAPARRA				
CAFETO				
AGAVE Y PITA				
TE				
CAÑA VULGAR				
MIMBRERA				
BAMBU				
ZUMAQUE				
MORERA				
OTROS CULTIVOS LEÑOSOS				
<b>OTROS CULTIVOS LEÑOSOS (OC)</b>				
VIVEROS	10			10
<b>VIVEROS (VV)</b>	<b>10</b>			<b>10</b>
SUPERFICIE VACIA INVERNADERO			13	13
<b>INVERNADEROS VACIOS</b>			<b>13</b>	<b>13</b>
HUERTOS FAMILIARES	117	247		364
<b>HUERTOS FAMILIARES</b>	<b>117</b>	<b>247</b>		<b>364</b>
PRADOS NATURALES (en regadío)		3		3
PRADOS NATURALES (en secano)	2.099			2.099
PASTIZAL ALTA MONTAÑA	563			563
PASTIZALES	84.117			84.117
PASTIZAL MATORRAL	39.048			39.048
<b>PRADOS Y PASTIZALES</b>	<b>125.827</b>	<b>3</b>		<b>125.831</b>
CHOPO	1.271	10		1.281
PAWLONIA				
ENCINA TRUFERA				
CONIFERAS	52.223			52.223
FRONDOSAS CRECIMIENTO LENTO <sup>(1)</sup>	97.967			97.967
FRONDOSAS CRECIMIENTO RAPIDO	8.532			8.532
CONIFERAS Y FRONDOSAS	22.930			22.930
MATORRAL	97.004			97.004
<b>SUPERFICIE FORESTAL</b>	<b>279.927</b>	<b>10</b>		<b>279.937</b>
ERIAL	24.936			24.936
ESPARTIZAL	2.199			2.199
BALDIO	15.944			15.944
IMPRODUCTIVO	10.391			10.391
NO AGRICOLA	130.868			130.868
AGUAS INTERIORES	9.382			9.382
<b>OTRAS SUPERFICIES</b>	<b>193.719</b>			<b>193.719</b>
<b>SUPERFICIE GEOGRAFICA</b>	<b>785.463</b>	<b>17.121</b>	<b>131</b>	<b>802.715</b>

(\*) Nota: Las superficies ofrecidas en estos cuadros reflejan el resultado de una operación estadística por muestreo y se refieren a la cubierta del suelo en el momento de la investigación de campo (verano del año 2025). No constituyen por tanto la cifra oficial que se difundirá en el anuario de estadística agraria. Dada la naturaleza de esta operación cabe esperar errores estadísticos significativos en los cultivos u ocupaciones con menores superficies. No obstante, se publican dado su interés.

<sup>(1)</sup> La superficie de frondosas en regadío se corresponde a plantaciones de almez y nogal para madera

(\*\*) Las superficies de frutales cítricos y no cítricos y demás cultivos leñosos en secano incluyen las de plantaciones abandonadas.

RESULTADOS PROVISIONALES DE LA ENCUESTA SOBRE SUPERFICIES 2025(ha)<sup>(1)</sup>

CASTILLA-LA MANCHA

Cultivo o cubierta	Secano	Regadio	Invernadero	Total
TRIGO DURO	7.330	147		7.477
TRIGO BLANDO Y SEMIDURO	254.182	25.735		279.917
CEBADA DE 2 CARRERAS	676.761	39.357		716.117
CEBADA DE 6 CARRERAS	40.171	1.864		42.036
AVENA	143.763	4.309		148.073
CENTENO	9.414	151		9.565
TRITICALE	57.018	1.448		58.465
MEZCLA DE CEREALES DE INVIERNO	4.821	75		4.896
ARROZ		158		158
MAIZ	53	15.820		15.873
SORGO				
OTROS CEREALES GRANO				
QUINOA				
<b>CEREALES GRANO (CE)</b>	<b>1.193.513</b>	<b>89.064</b>		<b>1.282.577</b>
JUDIAS SECAS				
HABAS SECAS	164			164
LENTEJAS	17.661	798		18.459
GARBANZOS	2.905	114		3.019
GUISANTES SECOS	35.592	6.527		42.119
VEZA	8.179	303		8.483
ALTRAMUZ				
ALGARROBAS				
YEROS	65.897	1.915		67.812
OTRAS LEGUMINOSAS GRANO	1.086			1.086
<b>LEGUMINOSAS GRANO (LE)</b>	<b>131.484</b>	<b>9.658</b>		<b>141.142</b>
PATATA	9	2.060		2.070
BATATA				
CHUFA				
OTROS TUBERCULOS PARA CONSUMO				
<b>TUBERCULOS C. H. (TU)</b>	<b>9</b>	<b>2.060</b>		<b>2.070</b>
CAÑA DE AZUCAR				
REMOLACHA AZUCARERA				
ALGODON				
LINO	250	1		250
GIRASOL	137.386	1.305		138.691
SOJA				
COLZA	4.429	5.005		9.434
CACAHUETE				
CAMELINA	128			128
CARTAMO	5.093			5.093
OTRAS OLEAGINOSAS				
TABACO				
TOMATE INDUSTRIA		48		48
LUPULO				
PIMIENTO PARA PIMENTON				
PEREJIL		247		247
CEBOLLINO				
ANIS	445			445
AZAFRAN ESTIGMAS TOSTADOS	7	7		14
MENTA EN VERDE				
COMINOS				
REGALIZ				
OTROS CONDIMENTOS EN FRESCO				
LAVANDA	7.036	956		7.993
OTRAS AROMATICAS (HIERBABUENA, ROMERO, ETC)	861	42	2	906
OTROS CULTIVOS INDUSTRIALES	2.564	7.383		9.948
<b>INDUSTRIALES (IN)</b>	<b>158.201</b>	<b>14.995</b>	<b>2</b>	<b>173.198</b>
MAIZ FORRAJERO	30	1.741		1.771
ALFALFA	343	7.493		7.836
VEZA (veza+avena) PARA FORRAJE	1.499	347		1.846
CEREAL DE INVIERNO PARA FORRAJE	34.037	1.946		35.984
SORGO FORRAJERO				
TREBOL				
OTROS FORRAJES (ESPARCETA, FESTUCA, ETC)	20.423	3.428		23.850
PRADERAS POLIFITAS	3.508	876		4.385
NABO FORRAJERO				
REMOLACHA FORRAJERA				
COLES Y BERZAS FORRAJERAS				
CALABAZA FORRAJERA				
ZANAHORIA FORRAJERA				
PATACA;CHIRIVIA Y OTROS				
OTRAS PLANTAS DE ESCARDA FORRAJERA				
<b>FORRAJERAS (FO)</b>	<b>59.840</b>	<b>15.832</b>		<b>75.672</b>
COL REPOLLO HOJAS RIZADAS	49	13		62
COL REPOLLO HOJAS LISAS				
COL BROCOLI		2.992		2.992
ESPARRAGO	136	1.027		1.163
ESPINACA				
MAIZ DULCE		73		73
APIO		48		48
LECHUGA		2.370		2.370
LOMBARDA				
ACELGA		12	3	15
ESCAROLA		126		126
TOMATE	20	1.420	13	1.453
SANDIA		4.614		4.614
MELON	21	8.431		8.453
CALABACIN		9		9
PEPINO		7	2	9
BERENJENA		13	1	14
PIMIENTO	4	622		625
PUERRO		169		169
ALCACHOFA		471		471
COLIFLOR				
AJO	875	19.167		20.042
CEBOLLA		7.666	1	7.667
ZANAHORIA		208		208
JUDIAS VERDES		2	2	3
GRELO				
GUISANTE VERDE	1.317	3.597		4.914
HABAS VERDES				
OTRAS LEGUMBRES FRESCAS				
OTRAS HORTALIZAS RAICES Y BULBOS		2		2
OTRAS HORTALIZAS DE FLOR				
FRESA-FRESON				
OTRAS HORTALIZAS DE HOJA Y TALLO		1		1
OTRAS HORTALIZAS DE FRUTO		5		5
CALABAZA		93		93
REMOLACHA MESA				
CHAMPINON		262		262
OTRAS HORTALIZAS		2		2
FLORES Y ORNAMENTALES		70		70
HUERTO VACIO	1.149	942	2	2.093
<b>HORTALIZAS Y FLORES (HO)</b>	<b>3.571</b>	<b>54.434</b>	<b>24</b>	<b>58.028</b>

RESULTADOS PROVISIONALES DE LA ENCUESTA SOBRE SUPERFICIES 2025(ha)<sup>(\*)</sup>

CASTILLA-LA MANCHA

Cultivo o cubierta	Secano	Regadio	Invernadero	Total
BARBECHO	780.154			780.154
BARBECHO REGADIO		15.031		15.031
<b>BARBECHOS</b>	<b>780.154</b>	<b>15.031</b>		<b>795.185</b>
NARANJO				
MANDARINO SATSUMA				
MANDARINO CLEMENTINA				
OTROS MANDARINOS				
LIMONERO				
POMELO				
NARANJO AMARGO				
LIMERO				
OTROS CITRICOS				
<b>FRUTALES CITRICOS (CI)</b>				
MANZANO	84	0		84
PERAL	49			49
MEMBRILERO	3			3
NISPERO	3	0		3
ALBARICOQUERO	195	1.504		1.700
CEREZO	83	105		188
GUINDO				
MELOCOTONERO	119	1.406		1.526
NECTARINA				
PARAGUAYO (MELOCTON PLANO)		46		46
PLATERINA (NECTARINA PLANA)				
CIRUELO	85	392		477
HIGUERA	1.410	189		1.598
CHIRIMOYO				
AGUACATE				
CAQUI				
PLATANERA				
KIWI				
CHUMBERA				
MANGO				
GRANADO				
PAPAYA				
PIÑA				
GUAYABO				
AZUFAIFO				
ALMENDRO	119.199	39.561		158.760
ALMENDRO ABANDONADO	7.983	5		7.988
ALMENDRO NO COMERCIAL	817	12		829
NOGAL FRUTO	2.274	1.686		3.960
AVELLANO	4			4
CASTAÑO FRUTO	7			7
PISTACHO	39.756	29.685		69.441
FRAMBUESO				
ARANDANO				
MORAL				
OTROS FRUTALES	106	19		125
<b>FRUTALES NO CITRICOS (FR)</b>	<b>172.179</b>	<b>74.607</b>		<b>246.786</b>
UVA DE MESA BLANCA SIN SEMILLA		2.172		2.172
UVA DE MESA BLANCA CON SEMILLA	5			5
UVA DE MESA ROJA SIN SEMILLA				
UVA DE MESA ROJA CON SEMILLA				
UVA DE TRANSFORMACION SIN IDENT.	114.212	85.923		200.134
UVA DE TRANSFORMACION UVA BLANCA	44.486	80.248		124.733
UVA DE TRANSFORMACION UVA TINTA	47.819	49.704		97.523
<b>VIÑEDO (VI)</b>	<b>206.522</b>	<b>218.046</b>		<b>424.568</b>
ACEITUNA DE MESA	743	260		1.004
ACEITUNA DE DOBLE APTITUD				
ACEITUNA DE ALMAZARA	386.631	85.995		472.626
<b>OLIVAR (OL)</b>	<b>387.375</b>	<b>86.255</b>		<b>473.630</b>
ALGARROBO				
ALCAPARRA				
CAFETO				
AGAVE Y PITA				
TE				
CAÑA VULGAR	48			48
MIMBRERA	239			239
BAMBU				
ZUMAQUE				
MORERA				
OTROS CULTIVOS LEÑOSOS				
<b>OTROS CULTIVOS LEÑOSOS (OC)</b>	<b>287</b>			<b>287</b>
VIVEROS	302	59		361
<b>VIVEROS (VV)</b>	<b>302</b>	<b>59</b>		<b>361</b>
SUPERFICIE VACIA INVERNADERO			25	25
<b>INVERNADEROS VACIOS</b>			<b>25</b>	<b>25</b>
HUERTOS FAMILIARES	2.355	2.663	20	5.037
<b>HUERTOS FAMILIARES</b>	<b>2.355</b>	<b>2.663</b>	<b>20</b>	<b>5.037</b>
PRADOS NATURALES (en regadio)				
PRADOS NATURALES (en secano)	1.987			1.987
PASTIZAL ALTA MONTAÑA	20.144			20.144
PASTIZALES	338.668			338.668
PASTIZAL MATORRAL	179.307			179.307
<b>PRADOS Y PASTIZALES</b>	<b>540.106</b>			<b>540.106</b>
CHOPO	8.430	642		9.072
PAWLONIA	632			632
ENCINA TRUFERA	1.072			1.072
CONIFERAS	998.990			998.990
FRONDOSAS CRECIMIENTO LENTO <sup>(1)</sup>	576.856			576.856
FRONDOSAS CRECIMIENTO RAPIDO	13.192			13.192
CONIFERAS Y FRONDOSAS	261.573			261.573
MATORRAL	1.188.314			1.188.314
<b>SUPERFICIE FORESTAL</b>	<b>3.049.059</b>	<b>642</b>		<b>3.049.701</b>
ERIAL	103.525			103.525
ESPARTIZAL	28.976			28.976
BALDIO	145.710			145.710
IMPRODUCTIVO	53.391			53.391
NO AGRICOLA	268.241			268.241
AGUAS INTERIORES	78.202			78.202
<b>OTRAS SUPERFICIES</b>	<b>678.046</b>			<b>678.046</b>
<b>SUPERFICIE GEOGRAFICA</b>	<b>7.363.001</b>	<b>583.346</b>	<b>71</b>	<b>7.946.418</b>

(\*) Nota: Las superficies ofrecidas en estos cuadros reflejan el resultado de una operación estadística por muestreo y se refieren a la cubierta del suelo en el momento de la investigación de campo (verano del año 2025). No constituyen por tanto la cifra oficial que se difundirá en el anuario de estadística agraria.

Dada la naturaleza de esta operación cabe esperar errores estadísticos significativos en los cultivos u ocupaciones con menores superficies. No obstante, se publican dado su interés.

<sup>(1)</sup> La superficie de frondosas en regadio se corresponde a plantaciones de almez y nogal para madera

(\*\*) Las superficies de frutales cítricos y no cítricos y demás cultivos leñosos en secano incluyen las de plantaciones abandonadas.

RESULTADOS PROVISIONALES DE LA ENCUESTA SOBRE SUPERFICIES 2025(ha)<sup>(1)</sup>

C.VALENCIANA

Cultivo o cubierta	Secano	Regadio	Invernadero	Total
TRIGO DURO	913	8		921
TRIGO BLANDO Y SEMIDURO	3.488	75		3.564
CEBADA DE 2 CARRERAS	8.891	118		9.010
CEBADA DE 6 CARRERAS	1.011	92		1.103
AVENA	4.804	334		5.138
CENTENO	15	2		18
TRITICALE	27			27
MEZCLA DE CEREALES DE INVIERNO	24			24
ARROZ		16.479		16.479
MAIZ		275		275
SORGO				
OTROS CEREALES GRANO	6			6
QUINOA				
<b>CEREALES GRANO (CE)</b>	<b>19.181</b>	<b>17.385</b>		<b>36.566</b>
JUDIAS SECAS				
HABAS SECAS				
LENTEJAS				
GARBANZOS				
GUISANTES SECOS		6		6
VEZA				
ALTRAMUZ				
ALGARROBAS				
YEROS	592			592
OTRAS LEGUMINOSAS GRANO	97			97
<b>LEGUMINOSAS GRANO (LE)</b>	<b>689</b>	<b>6</b>		<b>695</b>
PATATA		711		711
BATATA		372		372
CHUFA		441		441
OTROS TUBERCULOS PARA CONSUMO				
<b>TUBERCULOS C. H. (TU)</b>		<b>1.524</b>		<b>1.524</b>
CAÑA DE AZUCAR				
REMOLACHA AZUCARERA				
ALGODON				
LINO				
GIRASOL	479	1		480
SOJA				
COLZA				
CACAHUETE				
CAMELINA				
CARTAMO				
OTRAS OLEAGINOSAS				
TABACO				
TOMATE INDUSTRIA				
LUPULO				
PIMIENTO PARA PIMENTON		4		4
PEREJIL		159		159
CEBOLLINO				
ANIS				
AZAFRAN ESTIGMAS TOSTADOS				
MENTA EN VERDE		4		4
COMINOS				
REGALIZ				
OTROS CONDIMENTOS EN FRESCO	17	94		111
LAVANDA	550	38		588
OTRAS AROMATICAS (HIERBABUENA, ROMERO, ETC)	64	3		67
OTROS CULTIVOS INDUSTRIALES				
<b>INDUSTRIALES (IN)</b>	<b>1.110</b>	<b>301</b>		<b>1.411</b>
MAIZ FORRAJERO	450	198		648
ALFALFA	430	1.306		1.735
VEZA (veza+avena) PARA FORRAJE	36	25		61
CEREAL DE INVIERNO PARA FORRAJE	332	45		377
SORGO FORRAJERO		11		11
TREBOL				
OTROS FORRAJES (ESPARCETA, FESTUCA, ETC)	1.421	80		1.502
PRADERAS POLIFITAS	108	1		109
NABO FORRAJERO				
REMOLACHA FORRAJERA				
COLES Y BERZAS FORRAJERAS				
CALABAZA FORRAJERA				
ZANAHORIA FORRAJERA				
PATACA;CHIRIVIA Y OTROS				
OTRAS PLANTAS DE ESCARDA FORRAJERA				
<b>FORRAJERAS (FO)</b>	<b>2.777</b>	<b>1.666</b>		<b>4.443</b>
COL REPOLLO HOJAS RIZADAS		178		178
COL REPOLLO HOJAS LISAS		14		14
COL BROCOLI		216		216
ESPARRAGO				
ESPINACA		27		27
MAIZ DULCE		42		42
APIO				
LECHUGA	80	337		417
LOMBARDA		5		5
ACELGA		15		15
ESCAROLA				
TOMATE	13	215	84	312
SANDIA		731		731
MELON	6	1.804	1	1.811
CALABACIN		95		95
PEPINO		4	3	7
BERENJENA		50	13	63
PIMIENTO		354	383	737
PUERRO		4		4
ALCACHOFA	270	1.445		1.715
COLIFLOR		27		27
AJO		6		6
CEBOLLA	2	68		70
ZANAHORIA				
JUDIAS VERDES		17	7	25
GRELO				
GUISANTE VERDE				
HABAS VERDES		5		5
OTRAS LEGUMBRES FRESCAS		8		8
OTRAS HORTALIZAS RAICES Y BULBOS				
OTRAS HORTALIZAS DE FLOR	94			94
FRESA-FRESON		0		0
OTRAS HORTALIZAS DE HOJA Y TALLO		3	15	18
OTRAS HORTALIZAS DE FRUTO		2	6	8
CALABAZA	739	1.041		1.780
REMOLACHA MESA				
CHAMPINON				
OTRAS HORTALIZAS				
FLORES Y ORNAMENTALES		47	6	53
HUERTO VACIO	8.780	2.322	12	11.114
<b>HORTALIZAS Y FLORES (HO)</b>	<b>9.585</b>	<b>9.084</b>	<b>532</b>	<b>19.600</b>

RESULTADOS PROVISIONALES DE LA ENCUESTA SOBRE SUPERFICIES 2025(ha)<sup>(\*)</sup>

C.VALENCIANA

Cultivo o cubierta	Secano	Regadío	Invernadero	Total
BARBECHO	48.990			48.990
BARBECHO REGADÍO		7.079		7.079
<b>BARBECHOS</b>	<b>48.990</b>	<b>7.079</b>		<b>56.068</b>
NARANJO	6.664	63.440		70.104
MANDARINO SATSUMA	442	3.704		4.146
MANDARINO CLEMENTINA	2.220	31.026		33.246
OTROS MANDARINOS	3.728	22.037		25.765
LIMONERO	518	15.365		15.884
POMELO	33	1.326		1.359
NARANJO AMARGO	24	26		51
LIMERO		135		135
OTROS CITRICOS	26	687		713
<b>FRUTALES CITRICOS (CI)</b>	<b>13.656</b>	<b>137.745</b>		<b>151.401</b>
MANZANO	197	158		354
PERAL	166	95		262
MEMBRILERO	3	3		7
NISPERO	127	901		1.029
ALBARICOQUERO	623	2.103		2.726
CEREZO	1.812	1.045		2.857
GUINDO				
MELOCOTONERO	398	1.110		1.508
NECTARINA	438	692		1.130
PARAGUAYO (MELOCTON PLANO)	251	268		520
PLATERINA (NECTARINA PLANA)	56	7		63
CIRUELO	647	313		960
HIGUERA	132	444		576
CHIRIMOYO				
AGUACATE	428	3.783		4.211
CAQUI	1.236	12.818		14.054
PLATANERA				
KIWI	17	608		625
CHUMBERA		193		193
MANGO		4		4
GRANADO	214	3.402		3.616
PAPAYA	4	2		6
PIÑA				
GUAYABO		12		12
AZUFAIFO		3		3
ALMENDRO	74.962	10.861		85.823
ALMENDRO ABANDONADO	24.280			24.280
ALMENDRO NO COMERCIAL	1.253	62		1.314
NOGAL FRUTO	622	574		1.196
AVELLANO	1.369			1.369
CASTAÑO FRUTO	3			3
PISTACHO	228	89		317
FRAMBUESO				
ARANDANO		2		2
MORAL			1	1
OTROS FRUTALES	292	118	45	456
<b>FRUTALES NO CITRICOS (FR)</b>	<b>109.758</b>	<b>39.672</b>	<b>46</b>	<b>149.476</b>
UVA DE MESA BLANCA SIN SEMILLA	85	103		189
UVA DE MESA BLANCA CON SEMILLA	1.444	3.616		5.060
UVA DE MESA ROJA SIN SEMILLA	5	145		150
UVA DE MESA ROJA CON SEMILLA	164	134		298
UVA DE TRANSFORMACION SIN IDENT.	18.219	7.044		25.263
UVA DE TRANSFORMACION UVA BLANCA	2.055	4.170		6.225
UVA DE TRANSFORMACION UVA TINTA	18.248	6.982		25.231
<b>VIÑEDO (VI)</b>	<b>40.220</b>	<b>22.195</b>		<b>62.415</b>
ACEITUNA DE MESA	20	7		27
ACEITUNA DE DOBLE APTITUD	58	24		82
ACEITUNA DE ALMAZARA	79.528	16.501		96.028
<b>OLIVAR (OL)</b>	<b>79.506</b>	<b>16.532</b>		<b>96.137</b>
ALGARROBO	15.540	544		16.084
ALCAPARRA				
CAFETO				
AGAVE Y PITA				
TE				
CAÑA VULGAR				
MIMBRERA				
BAMBU		5		5
ZUMAQUE				
MORERA				
OTROS CULTIVOS LEÑOSOS	1			1
<b>OTROS CULTIVOS LEÑOSOS (OC)</b>	<b>15.541</b>	<b>550</b>		<b>16.091</b>
VIVEROS	1.828	7.339	220	9.387
<b>VIVEROS (VV)</b>	<b>1.828</b>	<b>7.339</b>	<b>220</b>	<b>9.387</b>
SUPERFICIE VACIA INVERNADERO			327	327
<b>INVERNADEROS VACIOS</b>			<b>327</b>	<b>327</b>
HUERTOS FAMILIARES	5.057	6.763	24	11.845
<b>HUERTOS FAMILIARES</b>	<b>5.057</b>	<b>6.763</b>	<b>24</b>	<b>11.845</b>
PRADOS NATURALES (en regadío)				
PRADOS NATURALES (en secano)	537			537
PASTIZAL ALTA MONTAÑA	4.104			4.104
PASTIZALES	26.093			26.093
PASTIZAL MATORRAL	66.471			66.471
<b>PRADOS Y PASTIZALES</b>	<b>97.205</b>			<b>97.205</b>
CHOPO	2.290	194		2.484
PAWLONIA	432			432
ENCINA TRUFERA	2.760			2.760
CONIFERAS	497.355			497.355
FRONDOSAS CRECIMIENTO LENTO <sup>(1)</sup>	45.407	10		45.417
FRONDOSAS CRECIMIENTO RAPIDO	786			786
CONIFERAS Y FRONDOSAS	75.773			75.773
MATORRAL	501.649			501.649
<b>SUPERFICIE FORESTAL</b>	<b>1.126.452</b>	<b>204</b>		<b>1.126.657</b>
ERIAL	20.819			20.819
ESPARTIZAL	1.047			1.047
BALDIO	142.058			142.058
IMPRODUCTIVO	56.170			56.170
NO AGRICOLA	233.060			233.060
AGUAS INTERIORES	32.142			32.142
<b>OTRAS SUPERFICIES</b>	<b>485.297</b>			<b>485.297</b>
<b>SUPERFICIE GEOGRAFICA</b>	<b>2.057.352</b>	<b>268.045</b>	<b>1.149</b>	<b>2.326.545</b>

(\*) Nota: Las superficies ofrecidas en estos cuadros reflejan el resultado de una operación estadística por muestreo y se refieren a la cubierta del suelo en el momento de la investigación de campo (verano del año 2025). No constituyen por tanto la cifra oficial que se difundirá en el anuario de estadística agraria.

Dada la naturaleza de esta operación cabe esperar errores estadísticos significativos en los cultivos u ocupaciones con menores superficies. No obstante, se publican dado su interés.

<sup>(1)</sup> La superficie de frondosas en regadío se corresponde a plantaciones de almez y nogal para madera

(\*\*) Las superficies de frutales cítricos y no cítricos y demás cultivos leñosos en secano incluyen las de plantaciones abandonadas.

RESULTADOS PROVISIONALES DE LA ENCUESTA SOBRE SUPERFICIES 2025(ha)<sup>(1)</sup>

R.DE MURCIA

Cultivo o cubierta	Secano	Regadio	Invernadero	Total
TRIGO DURO	59			59
TRIGO BLANDO Y SEMIDURO	4.513	81		4.595
CEBADA DE 2 CARRERAS	24.790	157		24.947
CEBADA DE 6 CARRERAS	2.211			2.211
AVENA	8.980	16		8.996
CENTENO	187			187
TRITICALE				
MEZCLA DE CEREALES DE INVIERNO				
ARROZ		60		60
MAIZ		268		268
SORGO				
OTROS CEREALES GRANO				
QUINOA				
<b>CEREALES GRANO (CE)</b>	<b>40.740</b>	<b>582</b>		<b>41.322</b>
JUDIAS SECAS				
HABAS SECAS				
LENTEIAS				
GARBANZOS				
GUISANTES SECOS				
VEZA				
ALTRAMUZ				
ALGARROBAS				
YEROS				
OTRAS LEGUMINOSAS GRANO				
<b>LEGUMINOSAS GRANO (LE)</b>				
PATATA		2.698	2	2.700
BATATA		11		11
CHUFA				
OTROS TUBERCULOS PARA CONSUMO				
<b>TUBERCULOS C. H. (TU)</b>		<b>2.709</b>	<b>2</b>	<b>2.711</b>
CAÑA DE AZUCAR				
REMOLACHA AZUCARERA				
ALGODON				
LINO				
GIRASOL	59	1		60
SOJA				
COLZA				
CACAHUETE				
CAMELINA				
CARTAMO				
OTRAS OLEAGINOSAS				
TABACO				
TOMATE INDUSTRIA				
LUPULO				
PIMIENTO PARA PIMENTON		339		339
PEREJIL	20	378		398
CEBOLLINO				
ANIS				
AZAFRAN ESTIGMAS TOSTADOS				
MENTA EN VERDE				
COMINOS				
REGALIZ				
OTROS CONDIMENTOS EN FRESCO		360		360
LAVANDA	2.581			2.581
OTRAS AROMATICAS (HIERBABUENA, ROMERO, ETC)	319	249		568
OTROS CULTIVOS INDUSTRIALES	5	79		84
<b>INDUSTRIALES (IN)</b>	<b>2.984</b>	<b>1.405</b>		<b>4.389</b>
MAIZ FORRAJERO		60		60
ALFALFA	20	248		268
VEZA (veza+avena) PARA FORRAJE	743			743
CEREAL DE INVIERNO PARA FORRAJE				
SORGO FORRAJERO				
TREBOL				
OTROS FORRAJES (ESPARCETA, FESTUCA, ETC)				
PRADERAS POLIFITAS				
NABO FORRAJERO				
REMOLACHA FORRAJERA				
COLES Y BERZAS FORRAJERAS				
CALABAZA FORRAJERA				
ZANAHORIA FORRAJERA				
PATACA;CHIRIVIA Y OTROS				
OTRAS PLANTAS DE ESCARDA FORRAJERA				
<b>FORRAJERAS (FO)</b>	<b>763</b>	<b>308</b>		<b>1.071</b>
COL REPOLLO HOJAS RIZADAS		15		15
COL REPOLLO HOJAS LISAS				
COL BROCOLI		3.603		3.603
ESPARRAGO				
ESPINACA		1		1
MAIZ DULCE		67		67
APIO		355		355
LECHUGA		1.896		1.896
LOMBARDA				
ACELGA		18		18
ESCAROLA				
TOMATE		166	1.554	1.720
SANDIA		2.913	67	2.981
MELON		9.258	174	9.432
CALABACIN		80		80
PEPINO			30	30
BERENJENA		2	1	3
PIMIENTO		306	1.859	2.164
PUERRO				
ALCACHOFA	165	2.395		2.560
COLIFLOR		504		504
AJO				
CEBOLLA		26		26
ZANAHORIA				
JUDIAS VERDES				
GRELO				
GUISANTE VERDE				
HABAS VERDES		226		226
OTRAS LEGUMBRES FRESCAS				
OTRAS HORTALIZAS RAICES Y BULBOS		25		25
OTRAS HORTALIZAS DE FLOR				
FRESA-FRESON				
OTRAS HORTALIZAS DE HOJA Y TALLO				
OTRAS HORTALIZAS DE FRUTO				
CALABAZA		605	1	606
REMOLACHA MESA		76		76
CHAMPINON				
OTRAS HORTALIZAS		108	1	109
FLORES Y ORNAMENTALES	3	33	131	166
HUERTO VACIO	3.172	15.667	24	18.863
<b>HORTALIZAS Y FLORES (HO)</b>	<b>3.340</b>	<b>38.346</b>	<b>3.842</b>	<b>45.529</b>

RESULTADOS PROVISIONALES DE LA ENCUESTA SOBRE SUPERFICIES 2025(ha)<sup>(\*)</sup>

R.DE MURCIA

Cultivo o cubierta	Secano	Regadío	Invernadero	Total
BARBECHO	91.660			91.660
BARBECHO REGADÍO		21.939		21.939
<b>BARBECHOS</b>	<b>91.660</b>	<b>21.939</b>		<b>113.599</b>
NARANJO	892	7.793		8.685
MANDARINO SATSUMA		50		50
MANDARINO CLEMENTINA	133	3.295		3.427
OTROS MANDARINOS	108	3.240		3.348
LIMONERO	1.530	26.892		28.422
POMELO		983		983
NARANJO AMARGO				
LIMERO		21		21
OTROS CITRICOS				
<b>FRUTALES CITRICOS (CI)</b>	<b>2.662</b>	<b>42.276</b>		<b>44.938</b>
MANZANO		2		2
PERAL	14	982		997
MEMBRILERO				
NISPERO				
ALBARICOQUERO	922	6.439		7.361
CEREZO	32	220		252
GUINDO				
MELOCOTONERO	88	6.614		6.702
NECTARINA		4.108		4.108
PARAGUAYO (MELOCTON PLANO)		2.114		2.114
PLATERINA (NECTARINA PLANA)		79		79
CIRUELO	43	123		166
HIGUERA	64	49		113
CHIRIMOYO				
AGUACATE				
CAQUI		9		9
PLATANERA				
KIWI				
CHUMBERA	116	178		294
MANGO				
GRANADO	14	422		436
PAPAYA				
PIÑA				
GUAYABO				
AZUFAIFO				
ALMENDRO	98.744	9.494		108.237
ALMENDRO ABANDONADO	9.880			9.880
ALMENDRO NO COMERCIAL	2.592	67		2.659
NOGAL FRUTO	38	7		45
AVELLANO				
CASTAÑO FRUTO				
PISTACHO	335	1.405		1.740
FRAMBUESO				
ARANDANO				
MORAL		3		3
OTROS FRUTALES		10		10
<b>FRUTALES NO CITRICOS (FR)</b>	<b>112.882</b>	<b>32.324</b>		<b>145.206</b>
UVA DE MESA BLANCA SIN SEMILLA	28	2.021		2.050
UVA DE MESA BLANCA CON SEMILLA	101	339		441
UVA DE MESA ROJA SIN SEMILLA		3.116		3.116
UVA DE MESA ROJA CON SEMILLA	44	678		721
UVA DE TRANSFORMACION SIN IDENT.	5.351	2.385		7.736
UVA DE TRANSFORMACION UVA BLANCA				
UVA DE TRANSFORMACION UVA TINTA	7.482	2.449		9.930
<b>VIÑEDO (VI)</b>	<b>13.006</b>	<b>10.988</b>		<b>23.994</b>
ACEITUNA DE MESA	17	231		248
ACEITUNA DE DOBLE APTITUD	22	183		205
ACEITUNA DE ALMAZARA	19.504	9.107		28.612
<b>OLIVAR (OL)</b>	<b>19.544</b>	<b>9.521</b>		<b>29.065</b>
ALGARROBO	1.822	67		1.889
ALCAPARRA				
CAFETO				
AGAVE Y PITA				
TE				
CAÑA VULGAR				
MIMBRERA				
BAMBU				
ZUMAQUE				
MORERA				
OTROS CULTIVOS LEÑOSOS				
<b>OTROS CULTIVOS LEÑOSOS (OC)</b>	<b>1.822</b>	<b>67</b>		<b>1.889</b>
VIVEROS	89	756	264	1.110
<b>VIVEROS (VV)</b>	<b>89</b>	<b>756</b>	<b>264</b>	<b>1.110</b>
SUPERFICIE VACIA INVERNADERO			2.554	2.554
<b>INVERNADEROS VACIOS</b>			<b>2.554</b>	<b>2.554</b>
HUERTOS FAMILIARES	972	4.468	1	5.441
<b>HUERTOS FAMILIARES</b>	<b>972</b>	<b>4.468</b>	<b>1</b>	<b>5.441</b>
PRADOS NATURALES (en regadío)				
PRADOS NATURALES (en secano)				
PASTIZAL ALTA MONTAÑA				
PASTIZALES	2.534			2.534
PASTIZAL MATORRAL	9.602			9.602
<b>PRADOS Y PASTIZALES</b>	<b>12.136</b>			<b>12.136</b>
CHOPO	23	4		28
PAWLONIA	2			2
ENCINA TRUFERA				
CONIFERAS	201.202			201.202
FRONDOSAS CRECIMIENTO LENTO <sup>(1)</sup>	2.128			2.128
FRONDOSAS CRECIMIENTO RAPIDO	87			87
CONIFERAS Y FRONDOSAS	6.643			6.643
MATORRAL	216.484			216.484
<b>SUPERFICIE FORESTAL</b>	<b>426.569</b>	<b>4</b>		<b>426.574</b>
ERIAL	25.152			25.152
ESPARTIZAL	15.070			15.070
BALDIO	67.658			67.658
IMPRODUCTIVO	15.624			15.624
NO AGRICOLA	94.535			94.535
AGUAS INTERIORES	12.052			12.052
<b>OTRAS SUPERFICIES</b>	<b>230.089</b>			<b>230.089</b>
<b>SUPERFICIE GEOGRAFICA</b>	<b>959.260</b>	<b>165.694</b>	<b>6.663</b>	<b>1.131.617</b>

(\*) Nota: Las superficies ofrecidas en estos cuadros reflejan el resultado de una operación estadística por muestreo y se refieren a la cubierta del suelo en el momento de la investigación de campo (verano del año 2025). No constituyen por tanto la cifra oficial que se difundirá en el anuario de estadística agraria.

Dada la naturaleza de esta operación cabe esperar errores estadísticos significativos en los cultivos u ocupaciones con menores superficies. No obstante, se publican dado su interés.

<sup>(1)</sup> La superficie de frondosas en regadío se corresponde a plantaciones de almez y nogal para madera

(\*\*) Las superficies de frutales cítricos y no cítricos y demás cultivos leñosos en secano incluyen las de plantaciones abandonadas.

RESULTADOS PROVISIONALES DE LA ENCUESTA SOBRE SUPERFICIES 2025(ha)<sup>(1)</sup>

EXTREMADURA

Cultivo o cubierta	Secano	Regadio	Invernadero	Total
TRIGO DURO	1.323			1.323
TRIGO BLANDO Y SEMIDURO	80.235	6.652		86.887
CEBADA DE 2 CARRERAS	34.768	171		34.940
CEBADA DE 6 CARRERAS	1.770			1.770
AVENA	41.910	15		41.925
CENTENO				
TRITICALE	13.432	91		13.522
MEZCLA DE CEREALES DE INVIERNO	1.999	43		2.042
ARROZ		18.253		18.253
MAIZ	37	29.047		29.084
SORGO	55			55
OTROS CEREALES GRANO	76			76
QUINOA				
<b>CEREALES GRANO (CE)</b>	<b>175.606</b>	<b>54.273</b>		<b>229.878</b>
JUDIAS SECAS	218			218
HABAS SECAS	1.916	650		2.566
LENTEIAS				
GARBANZOS	2.322	6		2.328
GUISANTES SECOS	7.194	11		7.205
VEZA	624			624
ALTRAMUZ	32			32
ALGARROBAS				
YEROS				
OTRAS LEGUMINOSAS GRANO	245			245
<b>LEGUMINOSAS GRANO (LE)</b>	<b>12.550</b>	<b>667</b>		<b>13.218</b>
PATATA		663		663
BATATA		270		270
CHUFA		88		88
OTROS TUBERCULOS PARA CONSUMO				
<b>TUBERCULOS C. H. (TU)</b>		<b>1.022</b>		<b>1.022</b>
CAÑA DE AZUCAR				
REMOLACHA AZUCARERA				
ALGODON				
LINO				
GIRASOL	8.865	1.065		9.930
SOJA	8	1.435		1.443
COLZA	17			17
CACAHUETE				
CAMELINA				
CARTAMO	621			621
OTRAS OLEAGINOSAS				
TABACO	24	5.814		5.838
TOMATE INDUSTRIA		19.055		19.055
LUPULO				
PIMIENTO PARA PIMENTON		828		828
PEREJIL				
CEBOLLINO				
ANIS				
AZAFRAN ESTIGMAS TOSTADOS				
MENTA EN VERDE				
COMINOS				
REGALIZ				
OTROS CONDIMENTOS EN FRESCO				
LAVANDA	449			449
OTRAS AROMATICAS (HIERBABUENA, ROMERO, ETC)				
OTROS CULTIVOS INDUSTRIALES				
<b>INDUSTRIALES (IN)</b>	<b>9.985</b>	<b>28.197</b>		<b>38.182</b>
MAIZ FORRAJERO		1		1
ALFALFA	731	1.367		2.098
VEZA (veza+avena) PARA FORRAJE	9.245	404		9.650
CEREAL DE INVIERNO PARA FORRAJE	18.306	2.094		20.400
SORGO FORRAJERO		283		283
TREBOL				
OTROS FORRAJES (ESPARCETA, FESTUCA, ETC)	8.197	1.383		9.580
PRADERAS POLIFITAS	1.164	21.297		22.462
NABO FORRAJERO				
REMOLACHA FORRAJERA				
COLES Y BERZAS FORRAJERAS				
CALABAZA FORRAJERA				
ZANAHORIA FORRAJERA				
PATACA;CHIRIVIA Y OTROS				
OTRAS PLANTAS DE ESCARDA FORRAJERA				
<b>FORRAJERAS (FO)</b>	<b>37.643</b>	<b>26.830</b>		<b>64.473</b>
COL REPOLLO HOJAS RIZADAS				
COL REPOLLO HOJAS LISAS				
COL BROCOLI		162		162
ESPARRAGO	180	533		713
ESPINACA				
MAIZ DULCE				
APIO				
LECHUGA				
LOMBARDA				
ACELGA				
ESCAROLA				
TOMATE		208		208
SANDIA	62	71		132
MELON	376	33		409
CALABACIN		15		15
PEPINO				
BERENJENA		0		0
PIMIENTO		161		161
PUERRO				
ALCACHOFA				
COLIFLOR				
AJO		926		926
CEBOLLA		228		228
ZANAHORIA				
JUDIAS VERDES				
GRELO				
GUISANTE VERDE				
HABAS VERDES				
OTRAS LEGUMBRES FRESCAS				
OTRAS HORTALIZAS RAICES Y BULBOS				
OTRAS HORTALIZAS DE FLOR				
FRESA-FRESON				
OTRAS HORTALIZAS DE HOJA Y TALLO				
OTRAS HORTALIZAS DE FRUTO		9		9
CALABAZA		88		88
REMOLACHA MESA				
CHAMPINON				
OTRAS HORTALIZAS		11		11
FLORES Y ORNAMENTALES		2		2
HUERTO VACIO	136	34		170
<b>HORTALIZAS Y FLORES (HO)</b>	<b>754</b>	<b>2.482</b>		<b>3.236</b>

RESULTADOS PROVISIONALES DE LA ENCUESTA SOBRE SUPERFICIES 2025(ha)<sup>(\*)</sup>

EXTREMADURA

Cultivo o cubierta	Secano	Regadio	Invernadero	Total
BARBECHO	164.903			164.903
BARBECHO REGADIO		1.800		1.800
<b>BARBECHOS</b>	<b>164.903</b>	<b>1.800</b>		<b>166.703</b>
NARANJO	6	13		19
MANDARINO SATSUMA				
MANDARINO CLEMENTINA				
OTROS MANDARINOS				
LIMONERO				
POMELO	59			59
NARANJO AMARGO				
LIMERO				
OTROS CITRICOS				
<b>FRUTALES CITRICOS (CI)</b>	<b>64</b>	<b>13</b>		<b>77</b>
MANZANO	16			16
PERAL	50	81		131
MEMBRILERO		7		7
NISPERO				
ALBARICOQUERO		74		74
CEREZO	8.030	1.665		9.695
GUINDO				
MELOCOTONERO	40	2.871		2.911
NECTARINA		3.636		3.636
PARAGUAYO (MELOCTON PLANO)		435		435
PLATERINA (NECTARINA PLANA)		165		165
CIRUELO	192	4.722		4.914
HIGUERA	10.109	2.644		12.754
CHIRIMOYO				
AGUACATE				
CAQUI		86		86
PLATANERA				
KIWI		6		6
CHUMBERA	15			15
MANGO				
GRANADO	26			26
PAPAYA				
PIÑA				
GUAYABO				
AZUFAIFO				
ALMENDRO	3.479	22.140		25.619
ALMENDRO ABANDONADO	1.117			1.117
ALMENDRO NO COMERCIAL	588	18		605
NOGAL FRUTO	101	2.568		2.670
AVELLANO				
CASTAÑO FRUTO	2.700	128		2.828
PISTACHO	1.406	2.737		4.143
FRAMBUESO		5	2	8
ARANDANO				
MORAL				
OTROS FRUTALES	15	21		36
<b>FRUTALES NO CITRICOS (FR)</b>	<b>27.885</b>	<b>44.011</b>	<b>2</b>	<b>71.898</b>
UVA DE MESA BLANCA SIN SEMILLA	199			199
UVA DE MESA BLANCA CON SEMILLA				
UVA DE MESA ROJA SIN SEMILLA				
UVA DE MESA ROJA CON SEMILLA				
UVA DE TRANSFORMACION SIN IDENT.	44.489	24.703		69.192
UVA DE TRANSFORMACION UVA BLANCA	2.746	2.778		5.524
UVA DE TRANSFORMACION UVA TINTA	686	1.134		1.820
<b>VIÑEDO (VI)</b>	<b>48.120</b>	<b>28.615</b>		<b>76.735</b>
ACEITUNA DE MESA	27.833	6.649		34.482
ACEITUNA DE DOBLE APTITUD	55.902	14.645		70.547
ACEITUNA DE ALMAZARA	140.753	59.025		199.778
<b>OLIVAR (OL)</b>	<b>224.488</b>	<b>80.319</b>		<b>304.807</b>
ALGARROBO				
ALCAPARRA				
CAFETO				
AGAVE Y PITA				
TE				
CAÑA VULGAR				
MIMBRERA				
BAMBU				
ZUMAQUE				
MORERA				
OTROS CULTIVOS LEÑOSOS				
<b>OTROS CULTIVOS LEÑOSOS (OC)</b>				
VIVEROS	204	411	39	654
<b>VIVEROS (VV)</b>	<b>204</b>	<b>411</b>	<b>39</b>	<b>654</b>
SUPERFICIE VACIA INVERNADERO			43	43
<b>INVERNADEROS VACIOS</b>			<b>43</b>	<b>43</b>
HUERTOS FAMILIARES	2.411	2.897	10	5.317
<b>HUERTOS FAMILIARES</b>	<b>2.411</b>	<b>2.897</b>	<b>10</b>	<b>5.317</b>
PRADOS NATURALES (en regadio)		76		76
PRADOS NATURALES (en secano)	1.212			1.212
PASTIZAL ALTA MONTAÑA	9.828			9.828
PASTIZALES	1.744.977			1.744.977
PASTIZAL MATORRAL	501.582			501.582
<b>PRADOS Y PASTIZALES</b>	<b>2.257.599</b>	<b>76</b>		<b>2.257.676</b>
CHOPO	650	443		1.093
PAWLONIA				
ENCINA TRUFERA	19			19
CONIFERAS	68.989			68.989
FRONDOSAS CRECIMIENTO LENTO <sup>(1)</sup>	263.046			263.046
FRONDOSAS CRECIMIENTO RAPIDO	43.235			43.235
CONIFERAS Y FRONDOSAS	17.627			17.627
MATORRAL	239.268			239.268
<b>SUPERFICIE FORESTAL</b>	<b>632.833</b>	<b>443</b>		<b>633.277</b>
ERIAL	2.401			2.401
ESPARTIZAL				
BALDIO	15.665			15.665
IMPRODUCTIVO	24.703			24.703
NO AGRICOLA	139.494			139.494
AGUAS INTERIORES	113.936			113.936
<b>OTRAS SUPERFICIES</b>	<b>296.200</b>			<b>296.200</b>
<b>SUPERFICIE GEOGRAFICA</b>	<b>3.891.245</b>	<b>272.056</b>	<b>94</b>	<b>4.163.395</b>

(\*) Nota: Las superficies ofrecidas en estos cuadros reflejan el resultado de una operación estadística por muestreo y se refieren a la cubierta del suelo en el momento de la investigación de campo (verano del año 2025). No constituyen por tanto la cifra oficial que se difundirá en el anuario de estadística agraria.

Dada la naturaleza de esta operación cabe esperar errores estadísticos significativos en los cultivos u ocupaciones con menores superficies. No obstante, se publican dado su interés.

<sup>(1)</sup> La superficie de frondosas en regadio se corresponde a plantaciones de almez y nogal para madera

(\*\*) Las superficies de frutales cítricos y no cítricos y demás cultivos leñosos en secano incluyen las de plantaciones abandonadas.

RESULTADOS PROVISIONALES DE LA ENCUESTA SOBRE SUPERFICIES 2025(ha)<sup>(1)</sup>

ANDALUCÍA

Cultivo o cubierta	Secano	Regadío	Invernadero	Total
TRIGO DURO	201.149	8.923		210.071
TRIGO BLANDO Y SEMIDURO	100.157	3.499		103.656
CEBADA DE 2 CARRERAS	70.542	1.524		72.066
CEBADA DE 6 CARRERAS	20.392	704		21.096
AVENA	72.089	1.410		73.499
CENTENO	1.770			1.770
TRITICALE	39.171	205		39.375
MEZCLA DE CEREALES DE INVIERNO	18.480	68		18.549
ARROZ		37.392		37.392
MAIZ	42	6.402		6.443
SORGO	1.350	1.287		2.637
OTROS CEREALES GRANO	323	18		341
QUINOA	668	1.640		2.308
<b>CEREALES GRANO (CE)</b>	<b>526.133</b>	<b>63.071</b>		<b>589.204</b>
JUDIAS SECAS		2		2
HABAS SECAS	14.697	748		15.446
LENTEÍAS	249			249
GARBANZOS	30.453	2.211		32.664
GUISANTES SECOS	17.395	242		17.638
VEZA	1.782	86		1.868
ALTRAMUZ				
ALGARROBAS				
YEROS	630			630
OTRAS LEGUMINOSAS GRANO	357			357
<b>LEGUMINOSAS GRANO (LE)</b>	<b>65.564</b>	<b>3.289</b>		<b>68.853</b>
PATATA	184	8.544		8.728
BATATA	2	682		684
CHUFA				
OTROS TUBERCULOS PARA CONSUMO				
<b>TUBERCULOS C. H. (TU)</b>	<b>186</b>	<b>9.226</b>		<b>9.412</b>
CAÑA DE AZUCAR				
REMOLACHA AZUCARERA	1.186	5.754		6.940
ALGODON	2.983	43.387		46.370
LINO				
GIRASOL	164.146	14.404		178.551
SOJA				
COLZA	6.654	14		6.668
CACAHUETE				
CAMELINA				
CARTAMO	8.879			8.879
OTRAS OLEAGINOSAS				
TABACO		1		1
TOMATE INDUSTRIA		4.746		4.746
LUPULO		4		4
PIMIENTO PARA PIMENTON		32		32
PEREJIL		19		19
CEBOLLINO				
ANIS	1.356	37		1.394
AZAFRAN ESTIGMAS TOSTADOS		28		28
MENTA EN VERDE		4		4
COMINOS				
REGALIZ				
OTROS CONDIMENTOS EN FRESCO	5.162	182		5.345
LAVANDA				
OTRAS AROMATICAS (HIERBABUENA, ROMERO, ETC)	275	277		551
OTROS CULTIVOS INDUSTRIALES	30	14		44
<b>INDUSTRIALES (IN)</b>	<b>190.671</b>	<b>68.905</b>		<b>259.576</b>
MAIZ FORRAJERO	30	213		244
ALFALFA	133	5.739		5.872
VEZA (veza+avena) PARA FORRAJE	3.176	83		3.258
CEREAL DE INVIERNO PARA FORRAJE	33.850	2.303		36.153
SORGO FORRAJERO		32		32
TREBOL				
OTROS FORRAJES (ESPARCETA, FESTUCA, ETC)	27.938	980		28.918
PRADERAS POLIFITAS	159	122		281
NABO FORRAJERO				
REMOLACHA FORRAJERA				
COLES Y BERZAS FORRAJERAS				
CALABAZA FORRAJERA				
ZANAHORIA FORRAJERA				
PATACA;CHIRIVIA Y OTROS		27		27
OTRAS PLANTAS DE ESCARDA FORRAJERA				
<b>FORRAJERAS (FO)</b>	<b>65.287</b>	<b>9.498</b>		<b>74.785</b>
COL REPOLLO HOJAS RIZADAS		44		44
COL REPOLLO HOJAS LISAS		131		131
COL BROCOLI	229	852		1.081
ESPARRAGO	989	4.980		5.969
ESPINACA		260		260
MAIZ DULCE	1	2.221		2.222
APIO		66		66
LECHUGA	8	1.817		1.825
LOMBARDA				
ACELGA		26		26
ESCAROLA				
TOMATE		529	7.643	8.171
SANDIA	44	3.610	975	4.629
MELON	3	2.527	191	2.721
CALABACIN		664	1.467	2.132
PEPINO			2.523	2.523
BERENJENA		46	1.077	1.123
PIMIENTO		1.816	5.155	6.971
PUERRO		277		277
ALCACHOFA		464		464
COLIFLOR		774	5	780
AJO	401	3.301		3.702
CEBOLLA	3	1.900		1.904
ZANAHORIA		1.426		1.426
JUDIAS VERDES		389	30	419
GRELO				
GUISANTE VERDE	34	117		151
HABAS VERDES	44	59		103
OTRAS LEGUMBRES FRESCAS				
OTRAS HORTALIZAS RAICES Y BULBOS		41		41
OTRAS HORTALIZAS DE FLOR		33	11	44
FRESA-FRESON		41	11.766	11.807
OTRAS HORTALIZAS DE HOJA Y TALLO				
OTRAS HORTALIZAS DE FRUTO		2		2
CALABAZA		647		647
REMOLACHA MESA		438		438
CHAMPINON				
OTRAS HORTALIZAS	6	311	18	335
FLORES Y ORNAMENTALES	147	102	407	656
HUERTO VACIO	541	8.367	47	8.956
<b>HORTALIZAS Y FLORES (HO)</b>	<b>2.449</b>	<b>38.278</b>	<b>31.316</b>	<b>72.044</b>

RESULTADOS PROVISIONALES DE LA ENCUESTA SOBRE SUPERFICIES 2025(ha)<sup>(\*)</sup>

ANDALUCÍA

Cultivo o cubierta	Secano	Regadío	Invernadero	Total
BARBECHO	248.357			248.357
BARBECHO REGADÍO		14.385		14.385
<b>BARBECHOS</b>	<b>248.357</b>	<b>14.385</b>		<b>262.742</b>
NARANJO	3.540	56.440		59.980
MANDARINO SATSUMA				
MANDARINO CLEMENTINA	66	5.093		5.159
OTROS MANDARINOS	1.140	14.764		15.904
LIMONERO	1.021	7.800		8.821
POMELO	46	730		776
NARANJO AMARGO	39	196		234
LIMERO		1		1
OTROS CITRICOS		62		62
<b>FRUTALES CITRICOS (CI)</b>	<b>5.852</b>	<b>85.087</b>		<b>90.939</b>
MANZANO	109	189		299
PERAL	43	33		76
MEMBRILERO	90	384		475
NISPERO	28	319		347
ALBARICOQUERO		59		59
CEREZO	979	390		1.369
GUINDO				
MELOCOTONERO	358	1.965		2.324
NECTARINA		1.069		1.069
PARAGUAYO (MELOCTON PLANO)		138		138
PLATERINA (NECTARINA PLANA)		49		49
CIRUELO	55	446		501
HIGUERA	2.257	170		2.428
CHIRIMOYO	18	2.540		2.558
AGUACATE	1.288	17.666	16	18.969
CAQUI	309	355		664
PLATANERA				
KIWI				
CHUMBERA	37	62		98
MANGO	716	4.835	204	5.755
GRANADO	376	247		624
PAPAYA				
PIÑA				
GUAYABO		115		115
AZUFAIFO	3	1		5
ALMENDRO	162.762	37.848		200.609
ALMENDRO ABANDONADO	23.388			23.388
ALMENDRO NO COMERCIAL	5.633	257		5.889
NOGAL FRUTO	577	547		1.123
AVELLANO				
CASTAÑO FRUTO	4.449	24		4.473
PISTACHO	3.245	4.331		7.575
FRAMBUESO	109	171	1.770	2.050
ARANDANO	28	1.266	5.017	6.311
MORAL	3	335	63	402
OTROS FRUTALES	127	218	188	533
<b>FRUTALES NO CITRICOS (FR)</b>	<b>206.987</b>	<b>76.031</b>	<b>7.258</b>	<b>290.276</b>
UVA DE MESA BLANCA SIN SEMILLA	22	5		27
UVA DE MESA BLANCA CON SEMILLA	64	124		189
UVA DE MESA ROJA SIN SEMILLA		504		504
UVA DE MESA ROJA CON SEMILLA	97	355		452
UVA DE TRANSFORMACION SIN IDENT.	12.361	1.089		13.449
UVA DE TRANSFORMACION UVA BLANCA	6.626	283		6.909
UVA DE TRANSFORMACION UVA TINTA	392	136		528
<b>VIÑEDO (VI)</b>	<b>19.562</b>	<b>2.497</b>		<b>22.059</b>
ACEITUNA DE MESA	23.374	28.978		52.352
ACEITUNA DE DOBLE APTITUD	107.426	62.327		169.753
ACEITUNA DE ALMAZARA	903.551	598.190		1.501.741
<b>OLIVAR (OL)</b>	<b>1.034.351</b>	<b>689.495</b>		<b>1.723.846</b>
ALGARROBO	2.577	283		2.860
ALCAPARRA	709			709
CAFETO				
AGAVE Y PITA				
TE				
CAÑA VULGAR				
MIMBRERA				
BAMBU				
ZUMAQUE				
MORERA				
OTROS CULTIVOS LEÑOSOS	20	25		46
<b>OTROS CULTIVOS LEÑOSOS (OC)</b>	<b>3.306</b>	<b>309</b>		<b>3.615</b>
VIVEROS	662	1.013	363	2.039
<b>VIVEROS (VV)</b>	<b>662</b>	<b>1.013</b>	<b>363</b>	<b>2.039</b>
SUPERFICIE VACIA INVERNADERO			23.066	23.066
<b>INVERNADEROS VACIOS</b>			<b>23.066</b>	<b>23.066</b>
HUERTOS FAMILIARES	2.393	10.661	108	13.162
<b>HUERTOS FAMILIARES</b>	<b>2.393</b>	<b>10.661</b>	<b>108</b>	<b>13.162</b>
PRADOS NATURALES (en regadío)				
PRADOS NATURALES (en secano)	905			905
PASTIZAL ALTA MONTAÑA	42.304			42.304
PASTIZALES	834.184			834.184
PASTIZAL MATORRAL	597.988			597.988
<b>PRADOS Y PASTIZALES</b>	<b>1.475.381</b>			<b>1.475.381</b>
CHOPO	2.083	4.260		6.342
PAWLONIA	14			14
ENCINA TRUFERA	144			144
CONIFERAS	663.431			663.431
FRONDOSAS CRECIMIENTO LENTO <sup>(1)</sup>	617.362			617.362
FRONDOSAS CRECIMIENTO RAPIDO	127.717			127.717
CONIFERAS Y FRONDOSAS	171.989			171.989
MATORRAL	1.072.412			1.072.412
<b>SUPERFICIE FORESTAL</b>	<b>2.655.152</b>	<b>4.260</b>		<b>2.659.412</b>
ERIAL	117.757			117.757
ESPARTIZAL	106.358			106.358
BALDIO	101.275			101.275
IMPRODUCTIVO	187.490			187.490
NO AGRICOLA	442.815			442.815
AGUAS INTERIORES	163.381			163.381
<b>OTRAS SUPERFICIES</b>	<b>1.119.077</b>			<b>1.119.077</b>
<b>SUPERFICIE GEOGRAFICA</b>	<b>7.621.370</b>	<b>1.076.005</b>	<b>62.112</b>	<b>8.759.487</b>

(\*) Nota: Las superficies ofrecidas en estos cuadros reflejan el resultado de una operación estadística por muestreo y se refieren a la cubierta del suelo en el momento de la investigación de campo (verano del año 2025). No constituyen por tanto la cifra oficial que se difundirá en el anuario de estadística agraria.

Dada la naturaleza de esta operación cabe esperar errores estadísticos significativos en los cultivos u ocupaciones con menores superficies. No obstante, se publican dado su interés.

<sup>(1)</sup> La superficie de frondosas en regadío se corresponde a plantaciones de almez y nogal para madera

(\*\*) Las superficies de frutales cítricos y no cítricos y demás cultivos leñosos en secano incluyen las de plantaciones abandonadas.

RESULTADOS PROVISIONALES DE LA ENCUESTA SOBRE SUPERFICIES 2025(ha)<sup>(1)</sup>

CANARIAS

Cultivo o cubierta	Secano	Regadio	Invernadero	Total
TRIGO DURO	88			88
TRIGO BLANDO Y SEMIDURO	85			85
CEBADA DE 2 CARRERAS				
CEBADA DE 6 CARRERAS				
AVENA	4			4
CENTENO				
TRITICALE				
MEZCLA DE CEREALES DE INVIERNO				
ARROZ				
MAIZ	115	21	21	157
SORGO				
OTROS CEREALES GRANO				
QUINOA				
<b>CEREALES GRANO (CE)</b>	<b>292</b>	<b>21</b>	<b>21</b>	<b>334</b>
JUDIAS SECAS				
HABAS SECAS				
LENTEIAS				
GARBANZOS				
GUISANTES SECOS				
VEZA				
ALTRAMUZ				
ALGARROBAS				
YEROS				
OTRAS LEGUMINOSAS GRANO				
<b>LEGUMINOSAS GRANO (LE)</b>				
PATATA	350	1.393		1.743
BATATA	27	48		75
CHUFA				
OTROS TUBERCULOS PARA CONSUMO		16		16
<b>TUBERCULOS C. H. (TU)</b>	<b>377</b>	<b>1.457</b>		<b>1.834</b>
CAÑA DE AZUCAR				
REMOLACHA AZUCARERA				
ALGODON				
LINO				
GIRASOL				
SOJA				
COLZA				
CACAHUETE				
CAMELINA				
CARTAMO				
OTRAS OLEAGINOSAS				
TABACO				
TOMATE INDUSTRIA				
LUPULO				
PIMIENTO PARA PIMENTON				
PEREJIL		9		9
CEBOLLINO				
ANIS				
AZAFRAN ESTIGMAS TOSTADOS	4			4
MENTA EN VERDE				
COMINOS				
REGALIZ				
OTROS CONDIMENTOS EN FRESCO		12		12
LAVANDA				
OTRAS AROMATICAS (HIERBABUENA, ROMERO, ETC)				
OTROS CULTIVOS INDUSTRIALES	16	2		18
<b>INDUSTRIALES (IN)</b>	<b>20</b>	<b>23</b>		<b>42</b>
MAIZ FORRAJERO				
ALFALFA				
VEZA (veza+avena) PARA FORRAJE				
CEREAL DE INVIERNO PARA FORRAJE	337			337
SORGO FORRAJERO				
TREBOL				
OTROS FORRAJES (ESPARCETA, FESTUCA, ETC)				
PRADERAS POLIFITAS				
NABO FORRAJERO				
REMOLACHA FORRAJERA				
COLES Y BERZAS FORRAJERAS				
CALABAZA FORRAJERA				
ZANAHORIA FORRAJERA				
PATACA;CHIRIVIA Y OTROS				
OTRAS PLANTAS DE ESCARDA FORRAJERA				
<b>FORRAJERAS (FO)</b>	<b>337</b>			<b>337</b>
COL REPOLLO HOJAS RIZADAS	7	7		15
COL REPOLLO HOJAS LISAS				
COL BROCOLI		2		2
ESPARRAGO				
ESPINACA				
MAIZ DULCE	197	56	4	257
APIO				
LECHUGA		32	31	63
LOMBARDA				
ACELGA		5		5
ESCAROLA				
TOMATE		95	567	663
SANDIA		2	23	25
MELON			76	76
CALABACIN		7	56	63
PEPINO			27	27
BERENJENA			32	32
PIMIENTO			40	40
PUERRO		1		1
ALCACHOFA				
COLIFLOR		25		25
AJO				
CEBOLLA	1	27	11	39
ZANAHORIA		6		6
JUDIAS VERDES				
GRELO				
GUISANTE VERDE				
HABAS VERDES				
OTRAS LEGUMBRES FRESCAS				
OTRAS HORTALIZAS RAICES Y BULBOS				
OTRAS HORTALIZAS DE FLOR				
FRESA-FRESON				
OTRAS HORTALIZAS DE HOJA Y TALLO				
OTRAS HORTALIZAS DE FRUTO				
CALABAZA	8	3	19	30
REMOLACHA MESA				
CHAMPINON			0	0
OTRAS HORTALIZAS				
FLORES Y ORNAMENTALES		7	22	29
HUERTO VACIO	2.369	287	25	2.681
<b>HORTALIZAS Y FLORES (HO)</b>	<b>2.583</b>	<b>564</b>	<b>934</b>	<b>4.080</b>

RESULTADOS PROVISIONALES DE LA ENCUESTA SOBRE SUPERFICIES 2025(ha)<sup>(\*)</sup>

CANARIAS

Cultivo o cubierta	Secano	Regadio	Invernadero	Total
BARBECHO	7.021			7.021
BARBECHO REGADIO		436		436
<b>BARBECHOS</b>	<b>7.021</b>	<b>436</b>		<b>7.457</b>
NARANJO	110	700		810
MANDARINO SATSUMA				
MANDARINO CLEMENTINA				
OTROS MANDARINOS				
LIMONERO	78	159		237
POMELO		8		8
NARANJO AMARGO		6		6
LIMERO				
OTROS CITRICOS				
<b>FRUTALES CITRICOS (CI)</b>	<b>188</b>	<b>873</b>		<b>1.062</b>
MANZANO		21		21
PERAL	1	15		16
MEMBRILERO		7		7
NISPERO	19	50		69
ALBARICOQUERO		9		9
CEREZO				
GUINDO				
MELOCOTONERO	3	38		41
NECTARINA				
PARAGUAYO (MELOCTON PLANO)				
PLATERINA (NECTARINA PLANA)				
CIRUELO	11	29		40
HIGUERA	103	48		151
CHIRIMOYO		7		7
AGUACATE	49	1.204	170	1.424
CAQUI				
PLATANERA	9	6.919	2.849	9.777
KIWI				
CHUMBERA	171	108		279
MANGO	32	275	81	388
GRANADO				
PAPAYA		19	446	465
PIÑA			148	148
GUAYABO		1	9	10
AZUFAIFO				
ALMENDRO	3	29		31
ALMENDRO ABANDONADO	318			318
ALMENDRO NO COMERCIAL				
NOGAL FRUTO		10		10
AVELLANO				
CASTAÑO FRUTO	219			219
PISTACHO				
FRAMBUESO				
ARANDANO				
MORAL		17		17
OTROS FRUTALES	27	22		48
<b>FRUTALES NO CITRICOS (FR)</b>	<b>965</b>	<b>8.829</b>	<b>3.702</b>	<b>13.496</b>
UVA DE MESA BLANCA SIN SEMILLA		3		3
UVA DE MESA BLANCA CON SEMILLA		1		1
UVA DE MESA ROJA SIN SEMILLA				
UVA DE MESA ROJA CON SEMILLA				
UVA DE TRANSFORMACION SIN IDENT.	2.298	2.682	47	5.027
UVA DE TRANSFORMACION UVA BLANCA	1.168	184		1.352
UVA DE TRANSFORMACION UVA TINTA	563	88		651
<b>VIÑEDO (VI)</b>	<b>4.029</b>	<b>2.958</b>	<b>47</b>	<b>7.033</b>
ACEITUNA DE MESA		22		22
ACEITUNA DE DOBLE APTITUD	77	671		747
ACEITUNA DE ALMAZARA	8	22		30
<b>OLIVAR (OL)</b>	<b>84</b>	<b>715</b>		<b>800</b>
ALGARROBO				
ALCAPARRA				
CAFETO				
AGAVE Y PITA				
TE				
CAÑA VULGAR	17			17
MIMBRERA				
BAMBU				
ZUMAQUE				
MORERA				
OTROS CULTIVOS LEÑOSOS		131		131
<b>OTROS CULTIVOS LEÑOSOS (OC)</b>	<b>17</b>	<b>131</b>		<b>148</b>
VIVEROS	5	429	81	515
<b>VIVEROS (VV)</b>	<b>5</b>	<b>429</b>	<b>81</b>	<b>515</b>
SUPERFICIE VACIA INVERNADERO			569	569
<b>INVERNADEROS VACIOS</b>			<b>569</b>	<b>569</b>
HUERTOS FAMILIARES	2.543	4.172	223	6.938
<b>HUERTOS FAMILIARES</b>	<b>2.543</b>	<b>4.172</b>	<b>223</b>	<b>6.938</b>
PRADOS NATURALES (en regadio)				
PRADOS NATURALES (en secano)	577			577
PASTIZAL ALTA MONTAÑA	1.688			1.688
PASTIZALES	13.178			13.178
PASTIZAL MATORRAL	13.504			13.504
<b>PRADOS Y PASTIZALES</b>	<b>28.947</b>			<b>28.947</b>
CHOPO	11			11
PAWLONIA				
ENCINA TRUFERA				
CONIFERAS	88.322			88.322
FRONDOSAS CRECIMIENTO LENTO <sup>(1)</sup>	17.887			17.887
FRONDOSAS CRECIMIENTO RAPIDO	8.882			8.882
CONIFERAS Y FRONDOSAS	2.146			2.146
MATORRAL	263.105			263.105
<b>SUPERFICIE FORESTAL</b>	<b>380.354</b>			<b>380.354</b>
ERIAL	64.375			64.375
ESPARTIZAL				
BALDIO	57.562			57.562
IMPRODUCTIVO	117.864			117.864
NO AGRICOLA	49.317			49.317
AGUAS INTERIORES	1.493			1.493
<b>OTRAS SUPERFICIES</b>	<b>290.611</b>			<b>290.611</b>
<b>SUPERFICIE GEOGRAFICA</b>	<b>718.373</b>	<b>20.609</b>	<b>5.576</b>	<b>744.558</b>

(\*) Nota: Las superficies ofrecidas en estos cuadros reflejan el resultado de una operación estadística por muestreo y se refieren a la cubierta del suelo en el momento de la investigación de campo (verano del año 2025). No constituyen por tanto la cifra oficial que se difundirá en el anuario de estadística agraria.

Dada la naturaleza de esta operación cabe esperar errores estadísticos significativos en los cultivos u ocupaciones con menores superficies. No obstante, se publican dado su interés.

<sup>(1)</sup> La superficie de frondosas en regadio se corresponde a plantaciones de almez y nogal para madera

(\*\*) Las superficies de frutales cítricos y no cítricos y demás cultivos leñosos en secano incluyen las de plantaciones abandonadas.

2  
0  
2  
5

# ESYRCE



GOBIERNO  
DE ESPAÑA

MINISTERIO  
DE AGRICULTURA, PESCA  
Y ALIMENTACIÓN

SUBSECRETARÍA DE AGRICULTURA,  
PESCA Y ALIMENTACIÓN  
Subdirección General de Análisis,  
Coordinación y Estadística