

# Exportación<sup>(1)</sup> vegetal

Noviembre 2017

## A destacar:

### ✓ **Tendencia:**

Descenso generalizado, más acusado en maderas (-44%), cítricos (-17%), alfalfa (-27%) y del total de las exportaciones en un 9%, con respecto al mismo mes del año anterior. Las medias de los últimos tres ejercicios se incrementan en un 1%.

### ✓ **Destinos:**

De los principales destinos, China es la única con datos en positivo y un aumento del 34% del volumen de las exportaciones. Emiratos Árabes Unidos, Marruecos y Arabia Saudita disminuyen su volumen en un 3%, 29% y 38% en comparación con noviembre del ejercicio anterior.

### ✓ **Actividad:**

Disminuye un 0,5% la expedición de Certificados Fitosanitarios.

### ✓ **Campañas:**

India aprueba las pruebas de tratamiento de frío de caqui.  
Apertura del plazo de presentación de solicitudes de kiwi a Canadá.  
Visita QIA para exportación de naranjas a Corea.



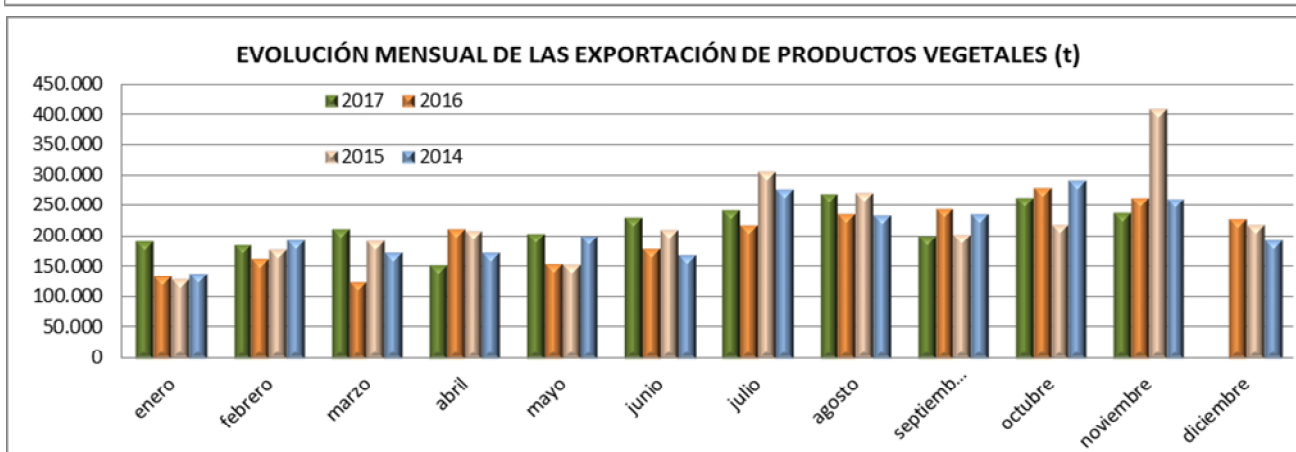
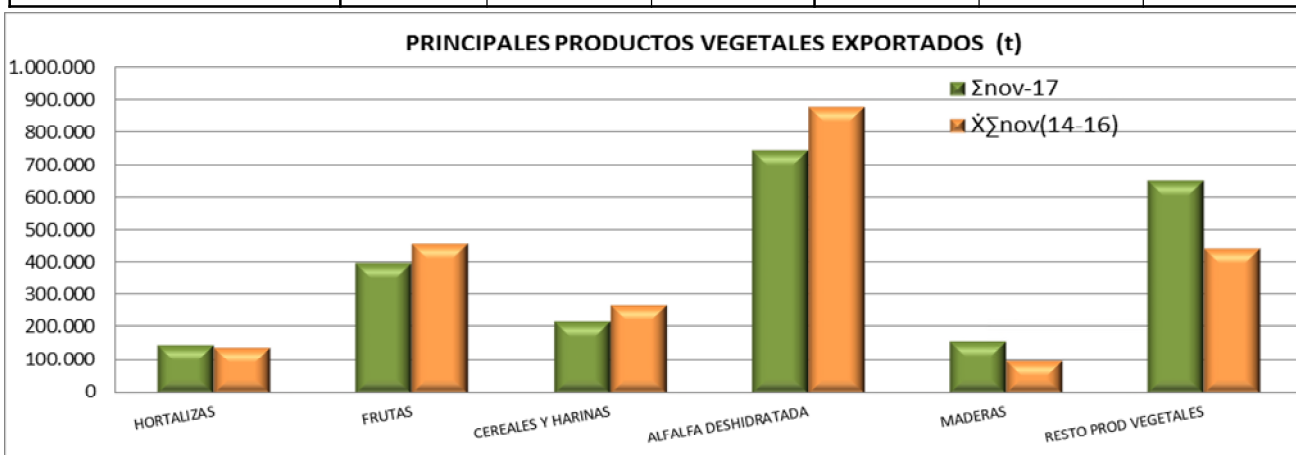
(1) Este informe solo incluye los vegetales y productos vegetales exportados con Certificado Fitosanitario

**Para más información** sobre campañas, protocolos y certificados de exportación y sobre listas de campos y establecimientos autorizados para exportar diríjase a [inspfito@magrama.es](mailto:inspfito@magrama.es)

### PRINCIPALES PRODUCTOS (t)

#### Evolución interanual

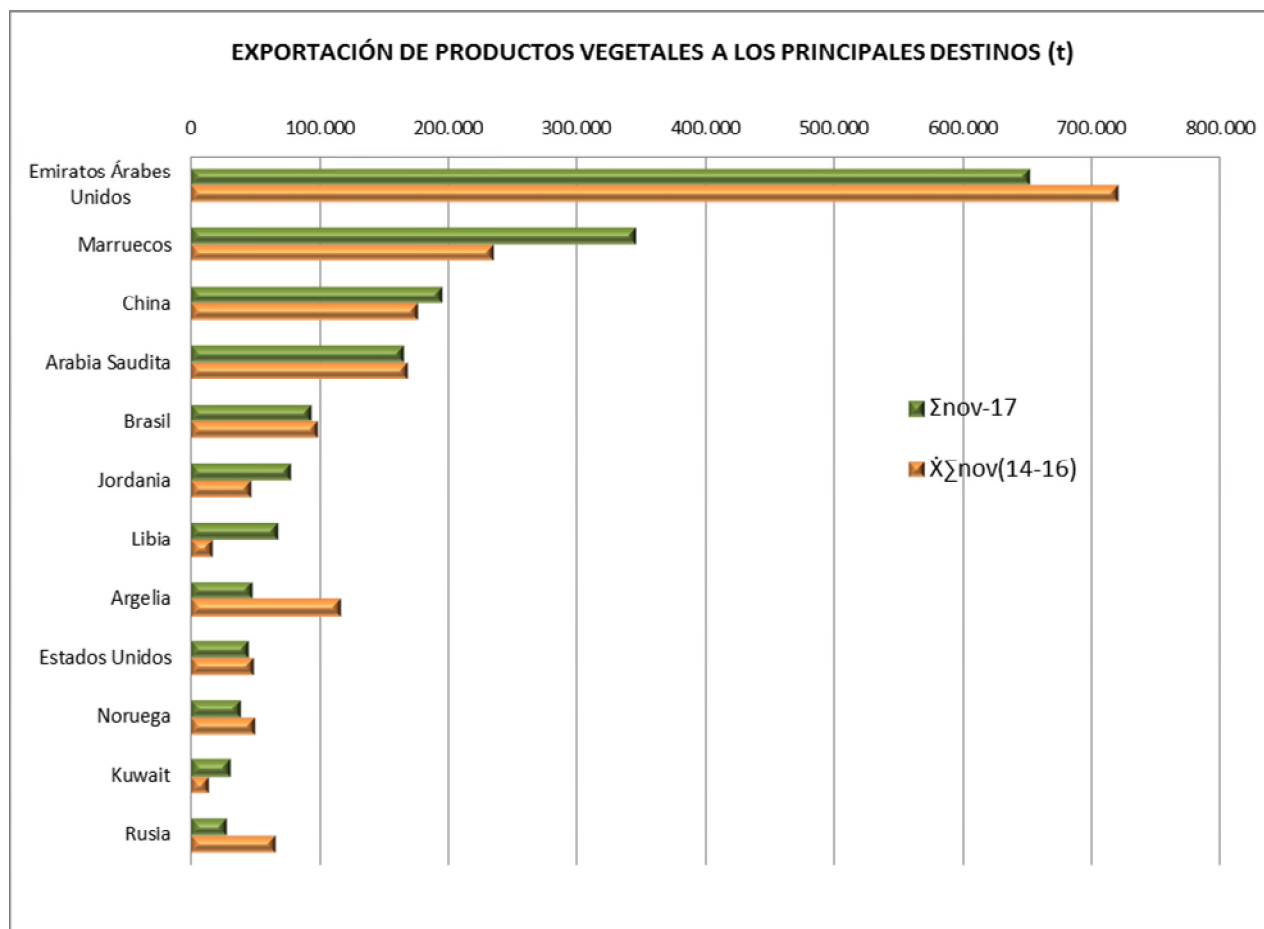
PRODUCTOS	en Noviembre			hasta Noviembre		
	nov-17	nov-16	17/16 (%)	Σnov-17	ΧΣnov(14-16)	Σ17/ΧΣnov(14-16)(%)
Tomates	247	61	302	1.699	12.568	-86
Pepinos	17	1	1052	283	2.289	-88
Lechugas	1.254	968	30	18.126	14.805	22
Otras hortalizas	13.444	14.670	-8	128.723	114.647	12
<b>HORTALIZAS</b>	<b>14.961</b>	<b>15.701</b>	<b>-5</b>	<b>148.831</b>	<b>144.308</b>	<b>3</b>
Frutos cítricos	25.404	30.708	-17	151.540	181.665	-17
Frutas pepita	14.604	13.661	7	106.883	84.409	27
Frutas de hueso	105	2.707	-96	63.745	100.344	-36
Otras frutas y frutos	16.541	16.667	-1	80.122	93.103	-14
<b>FRUTAS</b>	<b>56.654</b>	<b>63.744</b>	<b>-11</b>	<b>402.289</b>	<b>459.521</b>	<b>-12</b>
<b>CEREALES Y HARINAS</b>	<b>15.601</b>	<b>19.003</b>	<b>-18</b>	<b>220.627</b>	<b>272.606</b>	<b>-19</b>
<b>ALFALFA DESHIDRATADA</b>	<b>44.824</b>	<b>61.515</b>	<b>-27</b>	<b>744.463</b>	<b>876.394</b>	<b>-15</b>
<b>MADERAS</b>	<b>9.181</b>	<b>16.507</b>	<b>-44</b>	<b>162.310</b>	<b>100.625</b>	<b>61</b>
<b>RESTO PROD VEGETALES</b>	<b>92.383</b>	<b>79.277</b>	<b>17</b>	<b>651.093</b>	<b>447.189</b>	<b>46</b>
<b>PLANTA VIVA</b>	<b>3.245</b>	<b>4.248</b>	<b>-24</b>	<b>34.928</b>	<b>30.290</b>	<b>15</b>
<b>TOTAL</b>	<b>236.850</b>	<b>259.995</b>	<b>-9</b>	<b>2.364.541</b>	<b>2.330.934</b>	<b>1</b>



**PRINCIPALES DESTINOS (t)**

**Evolución interanual**

PAÍSES	en Noviembre			hasta Noviembre		
	nov-17	nov-16	17/16 (%)	Σnov-17	ΧΣnov(14-16)	Σ17/ΧΣnov(14-16)(%)
Emiratos Árabes Unidos	48.909	50.278	-3	651.079	719.930	-10
Marruecos	31.396	44.353	-29	345.186	234.735	47
China	13.861	10.371	34	194.969	176.058	11
Arabia Saudita	19.832	31.928	-38	165.174	168.733	-2
Brasil	10.165	14.088	-28	93.782	98.121	-4
Jordania	9.111	11.564	-21	77.229	47.118	64
Libia	2.749	201	1267	67.417	16.691	304
Argelia	5.253	6.354	-17	47.475	116.992	-59
Estados Unidos	10.915	12.927	-16	44.437	49.042	-9
Noruega	5.303	7.212	-26	38.888	49.467	-21
Kuwait	3.288	1.499	119	31.250	14.072	122
Rusia	4.584	3.112,7	47	27.614	65.961	-58
RESTO	71.485	66.108	8	580.041	574.013	1
<b>TOTAL</b>	<b>236.850</b>	<b>259.995</b>	<b>-9</b>	<b>2.364.541</b>	<b>2.330.934</b>	<b>1</b>



**ACTIVIDAD DE LOS PUNTOS DE INSPECCIÓN FRONTERIZOS (PIF)**  
**Evolución de los Certificados Fitosanitarios emitidos (nº)**

MESES	Mes a mes			Acumulados		
	2017	2016	17/16 (%)	Σ2017	×Σmes (14-16)	Σ17/×Σ(14-16)(%)
Enero	4.408	3.812	16	4.408	4.289	3
Febrero	4.815	4.323	11	9.223	8.798	5
Marzo	5.506	4.420	25	14.729	13.415	10
Abril	4.657	4.902	-5	19.386	18.128	7
Mayo	5.332	3.956	35	24.718	22.564	10
Junio	4.944	4.180	18	29.662	26.990	10
Julio	5.227	4.669	12	34.889	32.298	8
Agosto	5.093	4.855	5	39.982	36.564	9
Septiembre	4.846	4.715	3	44.828	40.700	10
Octubre	5.613	5.282	6	50.441	45.516	11
Noviembre	6.399	6.429	-0,5	56.840	51.035	11
Diciembre						
<b>TOTAL</b>	<b>56.840</b>	<b>51.543</b>	<b>10</b>	<b>56.840</b>	<b>51.035</b>	<b>11</b>

