

# Exportación<sup>(1)</sup> vegetal

Mayo 2016

## A destacar:

### ✓ Se mantiene un ligero crecimiento de la exportación vegetal certificada

La exportación certificada de productos vegetales mantuvo un incremento del +1% en mayo-2016 respecto a la del mismo mes de 2015, como consecuencia de las subidas en hortalizas (+10%), cereales y harinas (+254%), maderas (+45%) y planta viva (+94%) , que equilibran los descensos en frutas (-22%), alfalfa deshidratada (-27%) y resto de productos vegetales (-1%).

A su vez, en los primeros cinco meses de 2016, la exportación certificada creció (+9%) en referencia a la media de ese mismo período en el trienio precedente, aunque con registros negativos para hortalizas (-30%), frutas (-19%) y cereales y harinas (-25%).

### ✓ Campañas de exportación

Visita de delegación de APHIS-EEUU, previa a la apertura de la campaña de exportación de clementinas y naranja dulce a EEUU.

Abierto el registro de parcelas y almacenes en el marco de dicha campaña de exportación a EEUU.

**Para más información** sobre **campañas, protocolos y certificados de exportación** y sobre **listas de campos y establecimientos autorizados para exportar** dirijase a [inspfito@magrama.es](mailto:inspfito@magrama.es)



DIRECCIÓN GENERAL  
DE SANIDAD DE LA  
PRODUCCIÓN AGRARIA

SUBDIRECCIÓN GENERAL  
DE ACUERDOS SANITARIOS  
Y CONTROL EN FRONTERA

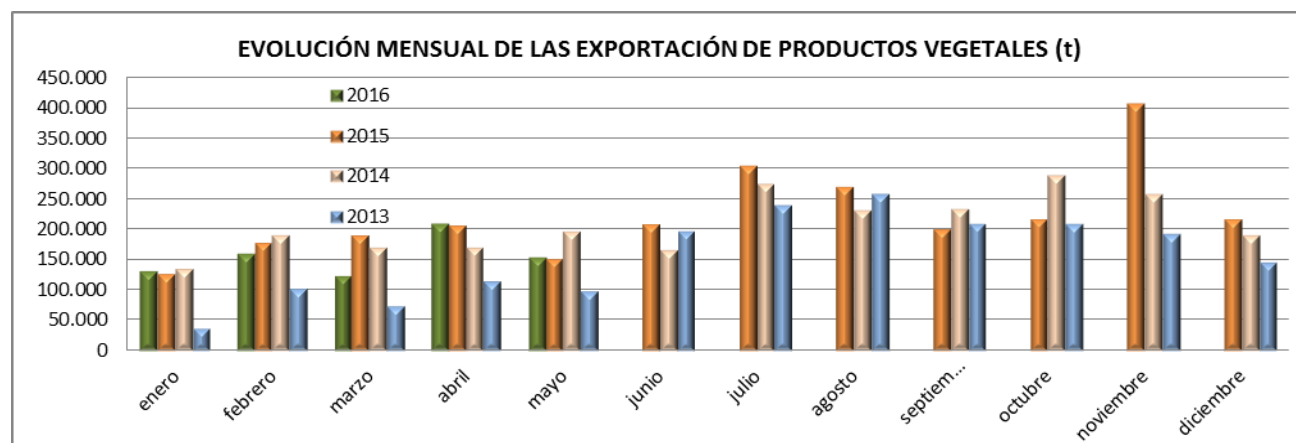
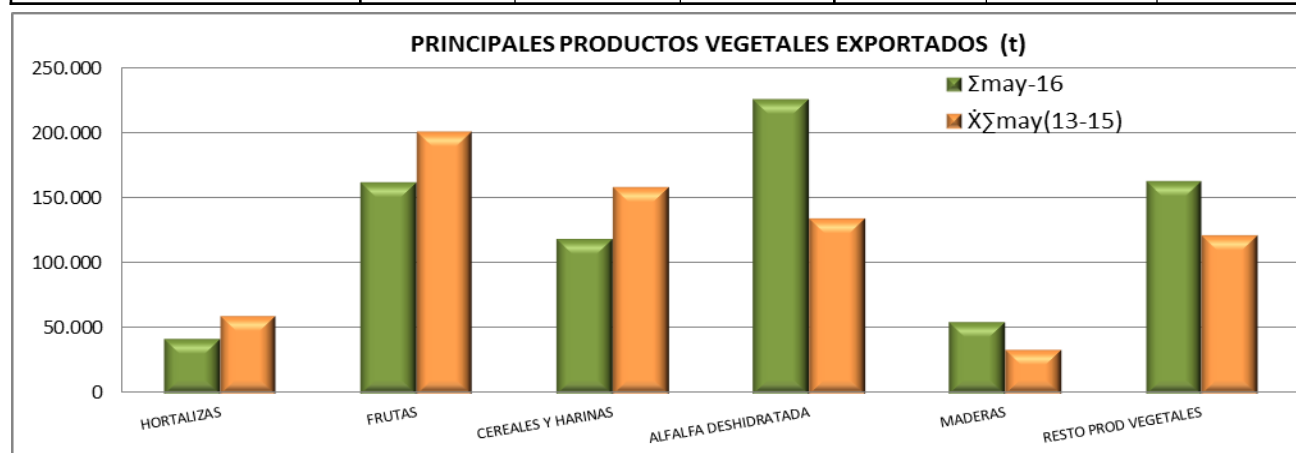


(1) Este informe solo incluye los vegetales y productos vegetales exportados con Certificado Fitosanitario

### PRINCIPALES PRODUCTOS (t)

#### Evolución interanual

PRODUCTOS	en Mayo			hasta Mayo		
	may-16	may-15	16/15 (%)	Σmay-16	ΧΣmay(13-15)	Σ16/ΧΣmay(13-15)(%)
Tomates	272	642	-58	1.780	18.642	-90
Pepinos	10	16	-36	222	3.414	-94
Lechugas	2.131	1.977	8	6.457	7.546	-14
Otras hortalizas	5.001	4.094	22	33.052	29.699	11
<b>HORTALIZAS</b>	<b>7.415</b>	<b>6.729</b>	<b>10</b>	<b>41.511</b>	<b>59.302</b>	<b>-30</b>
Frutas cítricas	10.185	11.667	-13	108.103	135.505	-20
Frutas pepita	5.153	5.814	-11	28.279	27.784	2
Frutas de hueso	1.154	2.292	-50	1.352	8.119	-83
Otras frutas y frutos	4.603	8.829	-48	24.661	29.540	-17
<b>FRUTAS</b>	<b>21.095</b>	<b>28.603</b>	<b>-26</b>	<b>162.395</b>	<b>200.947</b>	<b>-19</b>
<b>CEREALES Y HARINAS</b>	<b>29.307</b>	<b>8.271</b>	<b>254</b>	<b>118.848</b>	<b>158.543</b>	<b>-25</b>
<b>ALFALFA DESHIDRATADA</b>	<b>44.995</b>	<b>61.687</b>	<b>-27</b>	<b>225.835</b>	<b>134.394</b>	<b>68</b>
<b>MADERAS</b>	<b>12.557</b>	<b>8.659</b>	<b>45</b>	<b>55.116</b>	<b>33.760</b>	<b>63</b>
<b>RESTO PROD VEGETALES</b>	<b>36.704</b>	<b>37.197</b>	<b>-1</b>	<b>163.275</b>	<b>121.334</b>	<b>35</b>
<b>PLANTA VIVA</b>	<b>2.260</b>	<b>1.164</b>	<b>94</b>	<b>14.151</b>	<b>11.295</b>	<b>25</b>
<b>TOTAL</b>	<b>154.333</b>	<b>152.309</b>	<b>1</b>	<b>781.132</b>	<b>719.573</b>	<b>9</b>

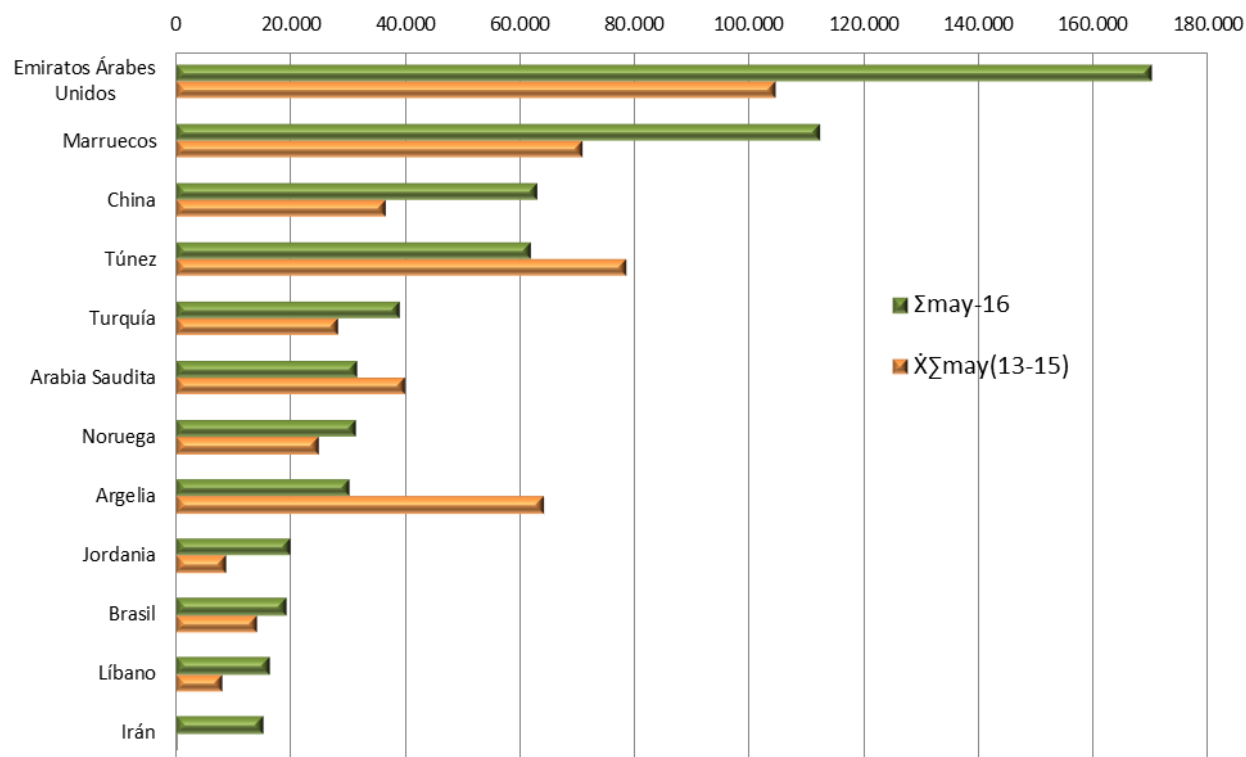


PRINCIPALES DESTINOS (t)

Evolución interanual

PRODUCTOS	en Mayo			hasta Mayo		
	may-16	may-15	16/15 (%)	Σmay-16	ΧΣmay(13-15)	Σ16/ΧΣmay(13-15)(%)
Emiratos Árabes Unidos	33.190	41.355	-20	170.105	104.492	63
Marruecos	28.441	26.585	7	112.185	70.771	59
China	13.007	25.489	-49	62.990	36.474	73
Túnez	17.826	477	3.638	61.769	78.489	-21
Turquía	7.318	1.424	414	38.929	28.257	38
Arabia Saudita	3.395	4.208	-19	31.640	39.844	-21
Noruega	6.440	9.003	-28	31.475	24.938	26
Argelia	9.930	5.618	77	30.191	64.164	-53
Jordania	2.819	3.209	-12	20.035	8.838	127
Brasil	915	1.667	-45	19.230	14.088	36
Líbano	2.009	1.488	35	16.362	8.119	102
Irán	188	56	236	15.291	119	12.749
RESTO	28.855	31.729	-9	170.930	240.978	-29
<b>TOTAL</b>	<b>154.333</b>	<b>152.309</b>	<b>1</b>	<b>781.132</b>	<b>719.573</b>	<b>9</b>

EXPORTACIÓN DE PRODUCTOS VEGETALES A LOS PRINCIPALES DESTINOS (t)



**ACTIVIDAD DE LOS PUNTOS DE INSPECCIÓN FRONTERIZOS (PIF)**

**Evolución de los Certificados Fitosanitarios emitidos (nº)**

MESES	Mes a mes			Acumulados		
	2016	2015	16/15 (%)	Σ2016	ΧΣmes (13-15)	Σ16/ΧΣ(13-15)(%)
Enero	3.812	4.064	-6	3.812	3.617	5
Febrero	4.323	4.189	3	8.135	8.055	1
Marzo	4.424	4.688	-6	12.559	12.370	2
Abril	4.903	4.412	11	17.462	16.746	4
Mayo	3.941	3.997	-1	21.403	20.955	2
Junio						
Julio						
Agosto						
Septiembre						
Octubre						
Noviembre						
Diciembre						
<b>TOTAL</b>	<b>21.403</b>	<b>21.350</b>	<b>0</b>	<b>21.403</b>	<b>20.955</b>	<b>2</b>

