

Exportación⁽¹⁾ vegetal

Diciembre 2018

A destacar:

✓ **Tendencia:**

Incremento del total de las exportaciones de productos vegetales en un 30% con respecto al mismo mes del año anterior, principalmente cereales y harinas (567%) aunque desciende la exportación de Alfalfa deshidratada en un 68%, Aumento de un 16% en la media de las exportaciones del último trienio.

✓ **Destinos:**

Argelia, Túnez, China, Emiratos Árabes y Marruecos son los principales destinos de la exportación certificada durante este mes, destacan los incrementos en las exportaciones a Túnez y Libia.

✓ **Actividad:**

Ensayos de tratamiento de frío en tránsito para exportación de caquis a la India

✓ **Campañas:**

Apertura de periodo de solicitud de inscripción de variedades tardías para campaña de exportación de cítricos a Australia

Apertura de periodo de solicitud de inscripción de variedades tardías para campaña de exportación de cítricos a China

Apertura de periodo de solicitud de inscripción de variedades tardías para campaña de exportación de cítricos a México

Apertura de periodo extraordinario de solicitud de inscripción de almacenes para la Opción II de la campaña de exportación de manzanas, peras y membrillos a Israel



MINISTERIO
DE AGRICULTURA, PESCA
Y ALIMENTACIÓN

DIRECCIÓN GENERAL
DE SANIDAD DE LA
PRODUCCIÓN AGRARIA

SUBDIRECCIÓN GENERAL
DE ACUERDOS SANITARIOS
Y CONTROL EN FRONTERA



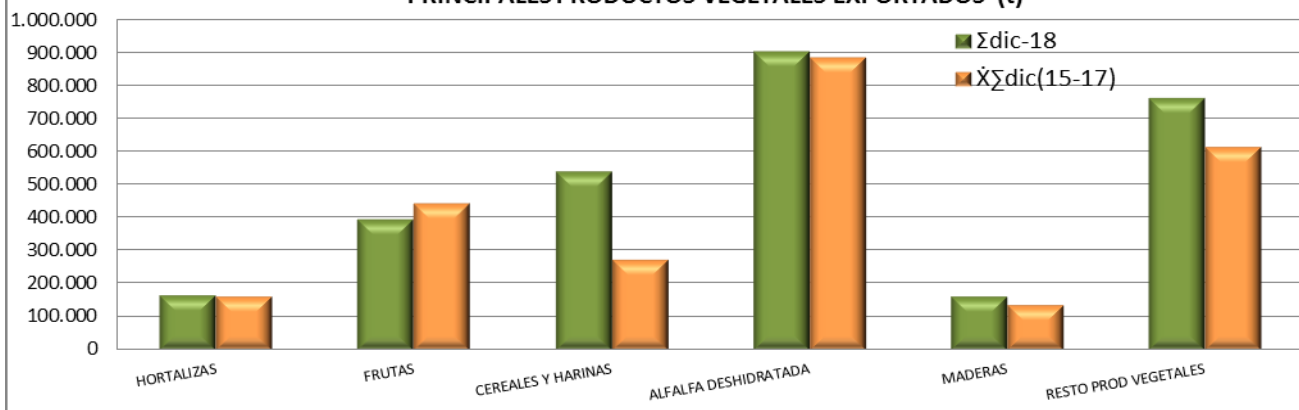
(1) Este informe solo incluye los vegetales y productos vegetales exportados con Certificado Fitosanitario

PRINCIPALES PRODUCTOS (t)

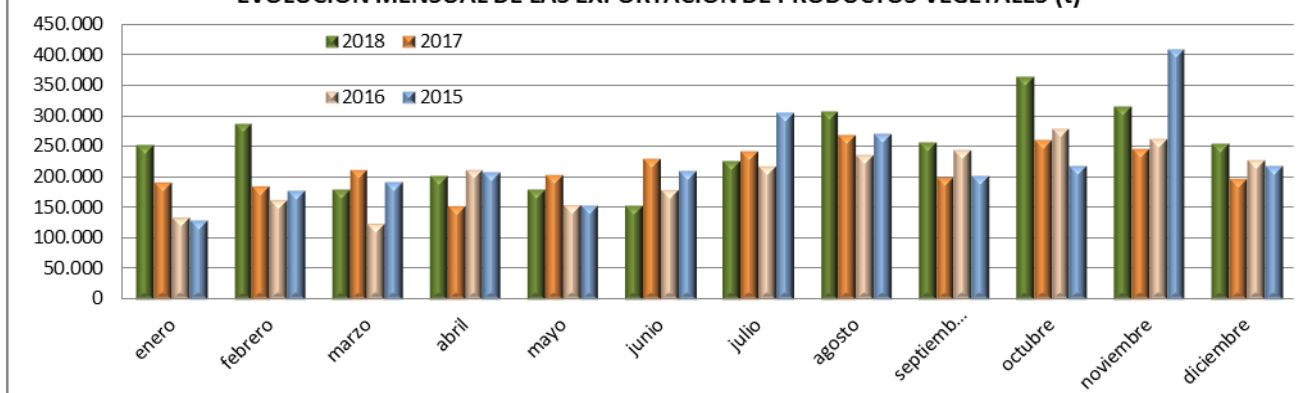
Evolución interanual

PRODUCTOS	en Diciembre			hasta Diciembre		
	dic-18	dic-17	18/17 (%)	Σdic-18	∑Σdic(15-17)	Σ18/∑Σdic(15-17)(%)
Tomates	7.865	1.291	509	44.690	2.989	1395
Pepinos	107	9	1086	270	446	-40
Lechugas	721	350	106	17.519	17.404	1
Otras hortalizas	11.952	10.567	13	105.001	143.347	-27
HORTALIZAS	20.645	12.217	69	167.480	164.186	2
Frutos cítricos	23.490	24.699	-5	170.929	183.114	-7
Frutas pepita	8.915	9.122	-2	89.154	97.939	-9
Frutas de hueso	16	19	-16	41.069	69.959	-41
Otras frutas y frutos	13.917	11.116	25	98.210	93.837	5
FRUTAS	46.339	44.956	3	399.363	444.849	-10
CEREALES Y HARINAS	75.906	11.385	567	541.914	274.519	97
ALFALFA DESHIDRATADA	20.855	65.584	-68	903.561	885.837	2
MADERAS	11.981	13.154	-9	163.502	138.622	18
RESTO PROD VEGETALES	77.058	45.094	71	762.056	614.878	24
PLANTA VIVA	2.359	3.394	-30	41.046	35.728	15
TOTAL	255.142	195.783	30	2.978.922	2.558.618	16

PRINCIPALES PRODUCTOS VEGETALES EXPORTADOS (t)



EVOLUCIÓN MENSUAL DE LAS EXPORTACIÓN DE PRODUCTOS VEGETALES (t)

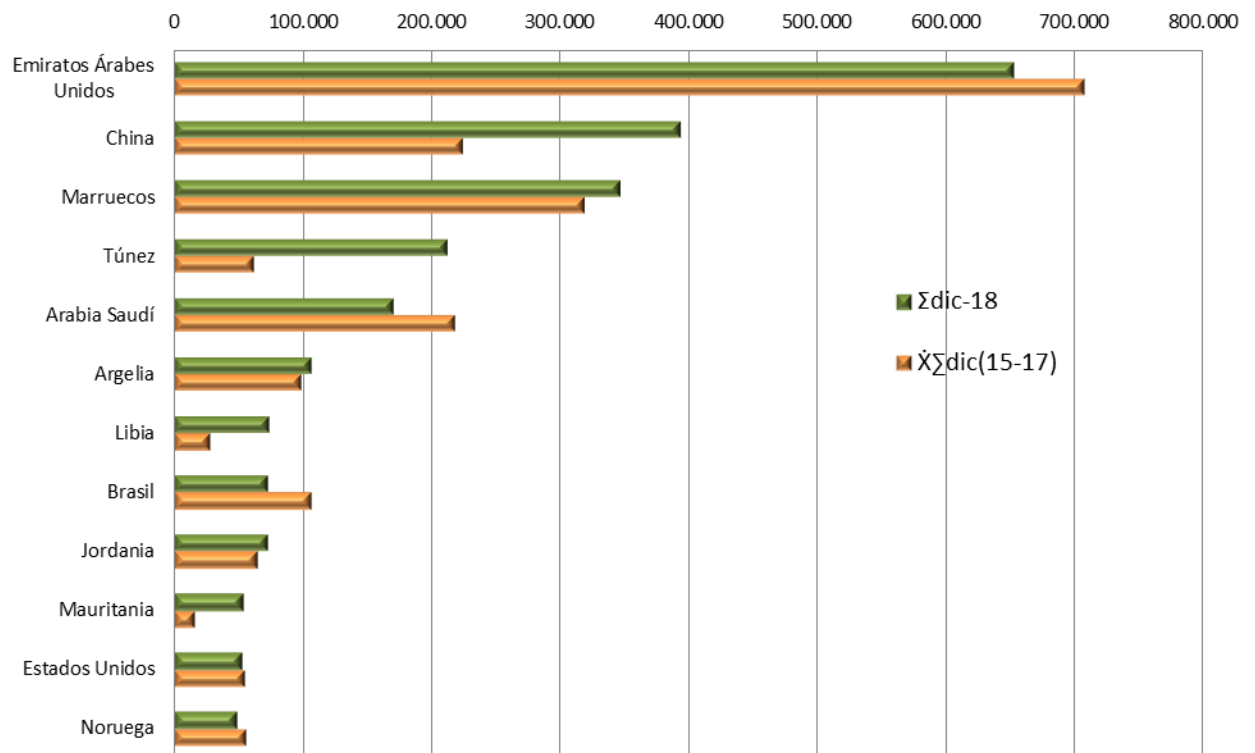


PRINCIPALES DESTINOS (t)

Evolución interanual

PAÍSES	en Diciembre			hasta Diciembre		
	dic-18	dic-17	18/17 (%)	Σdic-18	ΧΣdic(15-17)	Σ18/ΧΣdic(15-17)(%)
Emiratos Árabes Unidos	23.304	33.601	-31	652.018	707.411	-8
China	23.582	8.612	174	393.414	224.199	75
Marruecos	23.715	35.491	-33	346.408	318.469	9
Túnez	26.945	457	5800	211.945	61.424	245
Arabia Saudí	22.195	14.072	58	170.175	218.368	-22
Argelia	32.365	5.347	505	106.499	98.344	8
Libia	10.382	145	7060	74.050	28.144	163
Brasil	6.545	3.884	69	73.183	106.453	-31
Jordania	3.784	6.101	-38	72.727	64.700	12
Mauritania	718	747	-4	54.101	15.954	239
Estados Unidos	8.953	7.571	18	52.732	55.048	-4
Noruega	9.548	6.768,3	41	48.753	56.228	-13
RESTO	63.106	72.986	-14	722.916	603.876	20
TOTAL	255.142	195.783	30	2.978.922	2.558.618	16

EXPORTACIÓN DE PRODUCTOS VEGETALES A LOS PRINCIPALES DESTINOS (t)



ACTIVIDAD DE LOS PUNTOS DE INSPECCIÓN FRONTERIZOS (PIF)

Evolución de los Certificados Fitosanitarios emitidos (nº)

MESES	Mes a mes			Acumulados		
	2018	2017	18/17 (%)	Σ2018	Σmes (15-17)	Σ18/Σ(15-17)(%)
Enero	5.423	4.408	23	5.423	4.095	32
Febrero	5.383	4.815	12	10.806	8.537	27
Marzo	5.643	5.506	2	16.449	13.408	23
Abril	5.446	4.657	17	21.895	18.064	21
Mayo	5.354	5.331	0,4	27.249	22.492	21
Junio	4.365	4.943	-12	31.614	27.017	17
Julio	4.227	5.227	-19	35.841	32.118	12
Agosto	4.313	5.091	-15	40.154	36.807	9
Septiembre	4.337	4.845	-10	44.491	41.278	8
Octubre	5.863	5.602	5	50.354	46.348	9
Noviembre	6.087	6.524	-7	56.441	52.456	8
Diciembre	6.155	5.384	14	62.596	58.015	8
TOTAL	62.596	62.333	0	62.596	58.015	8

