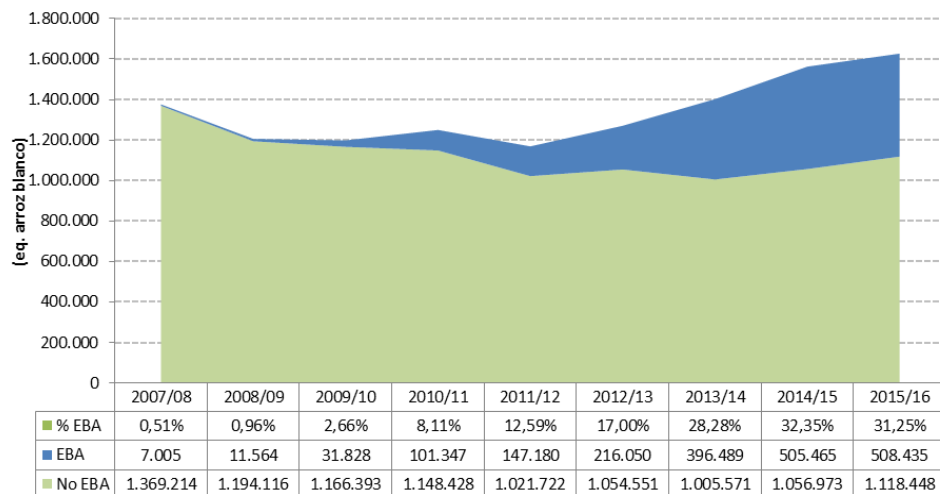


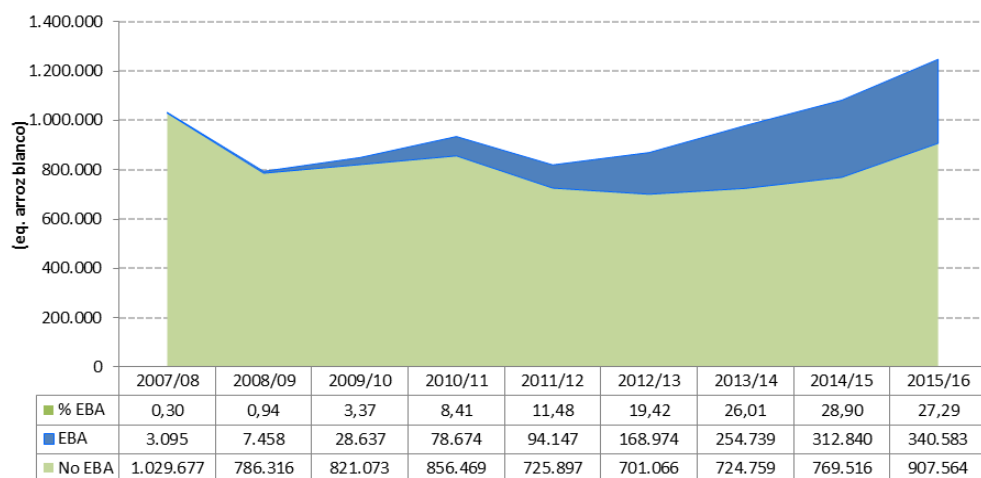


## Seguimiento Comercio exterior UE: Importaciones origen EBA

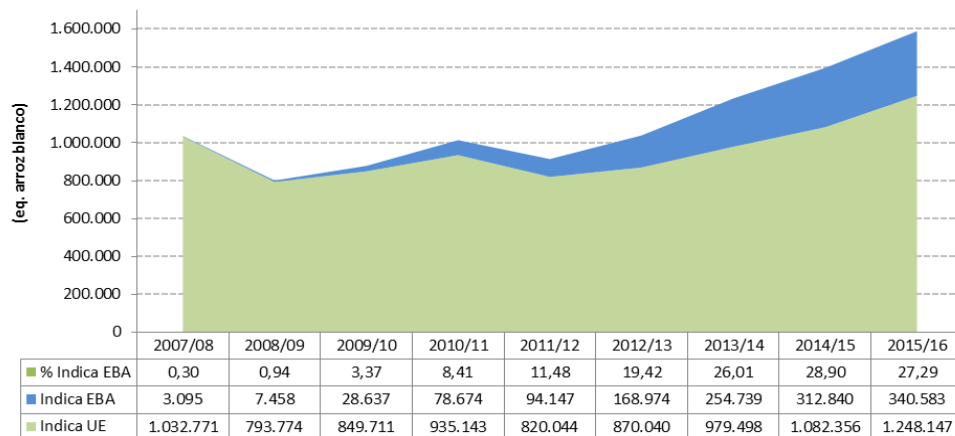
**Gráfica 1** Evolución de las importaciones de arroz en la UE por origen (t)



**Gráfica 2** Evolución de las importaciones de arroz tipo índica en la UE por origen (exc. partidos y semillas) (t)



**Gráfica 3** Evolución de las importaciones de arroz tipo índica en la UE por origen (exc. partidos y semillas) (t)



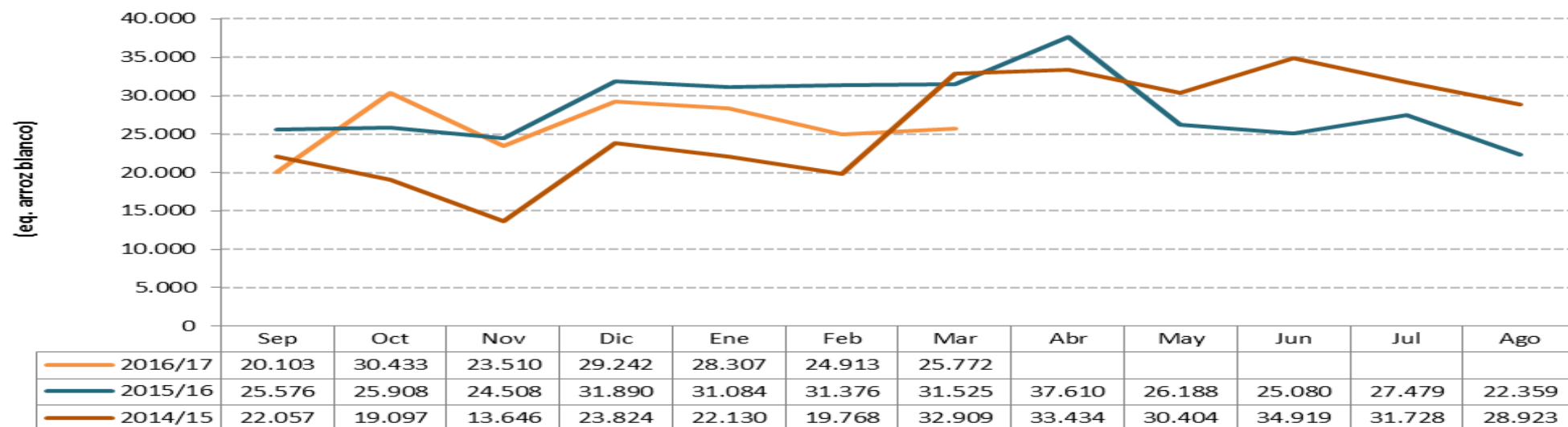


GOBIERNO  
DE ESPAÑA

MINISTERIO  
DE AGRICULTURA Y PESCA,  
ALIMENTACIÓN Y MEDIO AMBIENTE

**Gráfica 4**

**Evolución de las importaciones mensuales de arroz tipo índica en la UE  
Origen EBA - (exc. partidos y semillas) (t)**



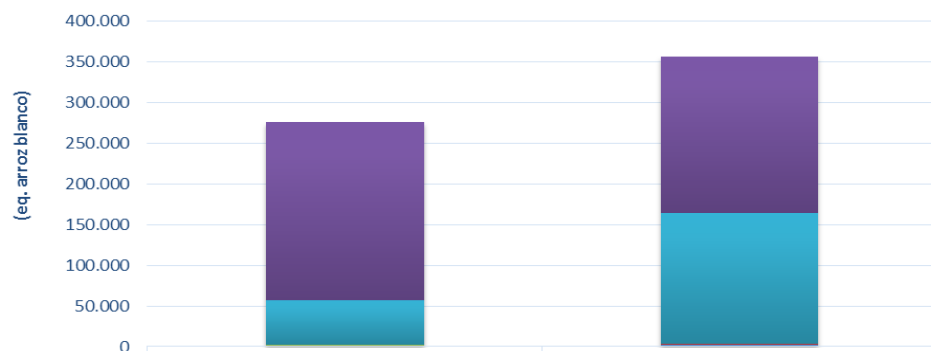


GOBIERNO  
DE ESPAÑA

MINISTERIO  
DE AGRICULTURA Y PESCA,  
ALIMENTACIÓN Y MEDIO AMBIENTE

Gráfica 5

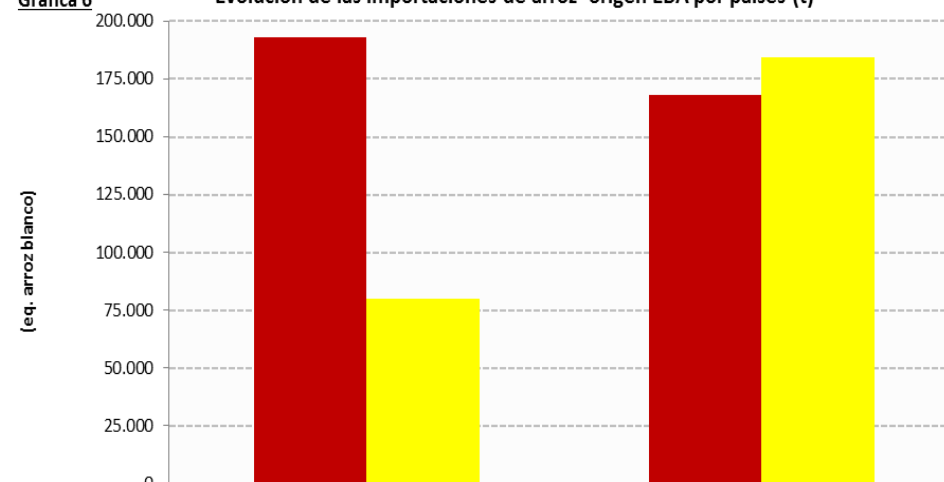
Importaciones de arroz en la UE por tipo de elaboración - Origen EBA ( t eq blanco)



|                 | Sep-Marzo 2015/16 | Sep-Marzo 2016/17 |
|-----------------|-------------------|-------------------|
| Blanqueado      | 219.215           | 191.566           |
| Partidos        | 54.309            | 161.025           |
| Semiblanqueado  | 1.139             | 648               |
| Descascarillado | 414               | 1.169             |
| Cáscara         | 1.173             | 1.919             |

Gráfica 6

Evolución de las importaciones de arroz origen EBA por países (t)



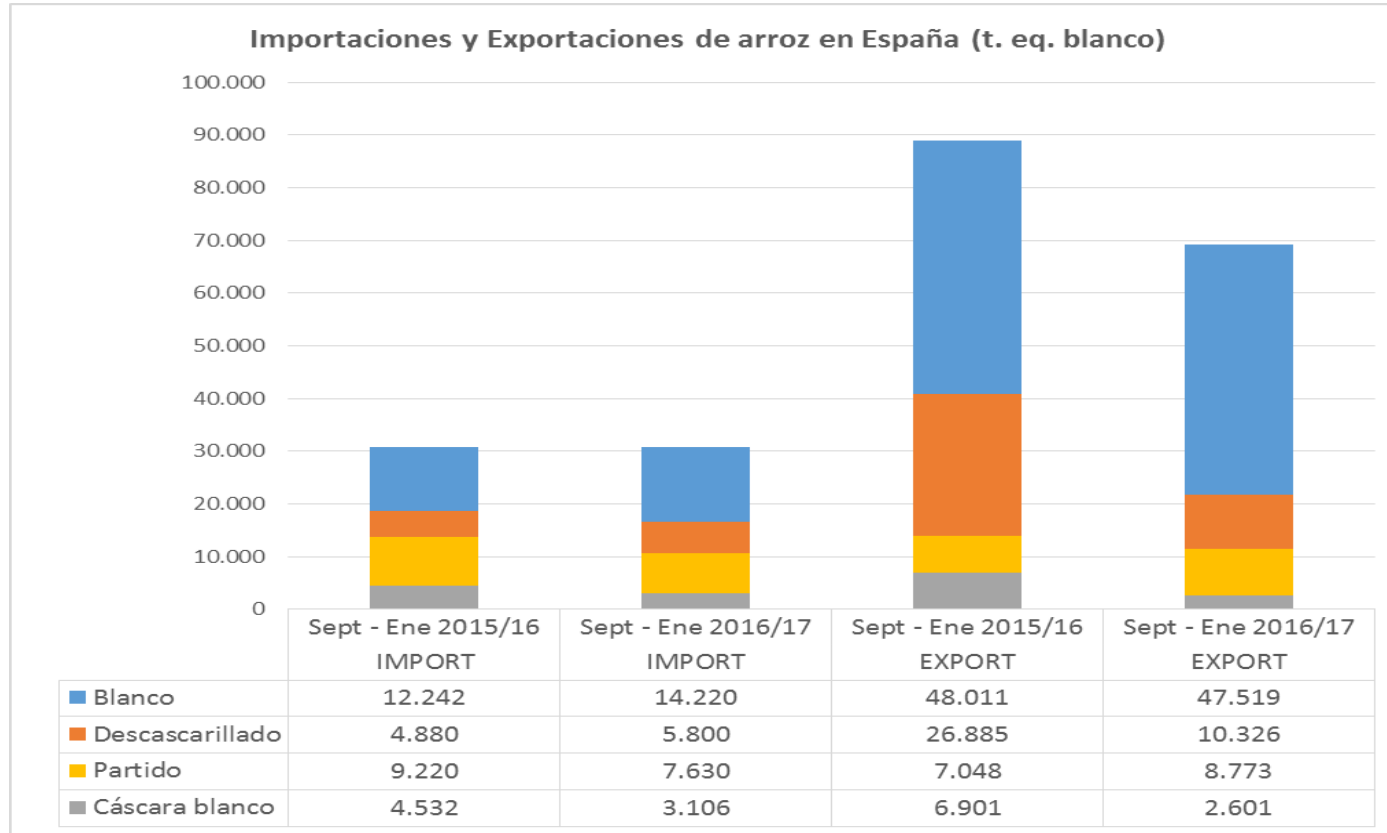
|         | Sep-Marzo 2015/16 | Sep-Marzo 2016/17 |
|---------|-------------------|-------------------|
| Camboya | 192.962           | 167.885           |
| Myanmar | 79.949            | 184.205           |



GOBIERNO  
DE ESPAÑA

MINISTERIO  
DE AGRICULTURA Y PESCA,  
ALIMENTACIÓN Y MEDIO AMBIENTE

**Grafica 7**





GOBIERNO  
DE ESPAÑA

MINISTERIO  
DE AGRICULTURA Y PESCA,  
ALIMENTACIÓN Y MEDIO AMBIENTE

## **Nota metodológica – Comercio Exterior**

**Fuente:** Datos de comercio exterior procedentes de EUROSTAT, hasta mayo de 2014. A partir de abril de 2014, los datos se han obtenido del informe de seguimiento de las importaciones EBA que realiza la Comisión Europea (importaciones físicas de arroz comunicadas por los EEMM, vigilancia TAXUD) pero las importaciones totales son también de EUROSTAT.

**Unidades:** Toneladas de arroz expresadas en equivalentes de arroz blanqueado. Los coeficientes utilizados para efectuar las transformaciones entre grados de elaboración del arroz son los recogidos en el *Reglamento (CE) nº 1312/2008 de la Comisión, por el que se fijan, entre otras cosas, los coeficientes de conversión correspondientes a las distintas fases de transformación del arroz*. La relación partidos/blanco que se ha utilizado es 1:1. Se estima que en la partida de semillas se produce una importación al 50% de la variedad índica y 50% de la variedad japónica. Esto significa que el factor de ponderación es una media que asciende a 0,586.

**Líneas arancelarias:** Se han incluido todas las líneas arancelarias de la partida 1006, a nivel de 8 dígitos.

**Tipos de arroz:** **Índica:** comprende las siguientes subpartidas 1006 10 27, 1006 10 98, 1006 20 17, 1006 20 98, 1006 30 27, 1006 30 48, 1006 30 67 y 1006 30 98. No se incluyen los partidos 1006 40 00, ni las semillas 1006 10 10, ya que a nivel de 8 dígitos no se desagrega entre japónica e índica. **Japónica:** el resto de las subpartidas de la partida 1006.

**PMA que se benefician de la iniciativa EBA:** Se han tenido en cuenta 49 países a lo largo del período considerado. No se han tenido en cuenta los cambios por incorporación o restricción (a este régimen preferencial) de algunos países (ej. en junio de 2013 se levantó a Myanmar la suspensión que le retiraba temporalmente los beneficios de acceso a este régimen por incumplimiento del Convenio de la Organización Internacional del Trabajo sobre el Trabajo Forzoso). Angola, Benin, Burkina Faso, Burundi, Central African Rep., Chad, Comoros, Dem. Rep. Congo, Djibouti, Equatorial Guinea, Eritrea, Ethiopia, Gambia, Guinea, Guinea-Bissau, Lesotho, Liberia, Madagascar, Malawi, Mali, Mauritania, Mozambique, Niger, Rwanda, Sao Tome & Principe, Senegal, Sierra Leone, Somalia, Sudan, Tanzania, Togo, Uganda, Zambia, Afghanistan, Bangladesh, Bhutan, Cambodia, Lao PDR, Maldives, Myanmar, Nepal, Timor-Leste, Yemen, Kiribati, Samoa, Solomon Islands, Tuvalu, Vanuatu y Haiti.