

**SEGUIMIENTO DE LOS MERCADOS DE OLEAGINOSAS  
Y DEL MERCADO NACIONAL DE LEGUMINOSAS GRANO**

**Campaña 2023/2024**

**ENERO 2024**

**Semana 04**

**ÍNDICE:**

**Mercado oleaginosas: Precios mundiales, comunitarios y nacionales**

**Mercado nacional de leguminosas grano**

*Resumen semanal*

*Evolución por campañas de los precios de las semillas oleaginosas:*

- Precios mundiales de la soja
- Precios mundiales, comunitarios y nacionales del girasol
- Precios mundiales, comunitario y nacional de la colza

*Evolución por campañas de los precios de las tortas o harinas de las oleaginosas*

- Precios mundiales de la torta de soja
- Precios nacionales de las harinas/tortas oleaginosas

*Evolución anual*

- Comparativa de las principales oleaginosas
- Precios de las semillas de oleaginosas
- Precios de las tortas de oleaginosas

*Comparativa por campañas de los precios nacionales:*

- Precios nacionales de oleaginosas
- Precios nacionales de leguminosas grano

Precios nacionales semillas oleaginosas: Semana 04 (del 22 al 28 de enero)

Precios nacionales harinas/tortas oleaginosas: 2 de febrero

Precios mundiales y comunitarios: 30 de enero

Los datos de los precios están referidos a la campaña de comercialización que empieza el 1 de julio hasta el 30 de junio del año siguiente.

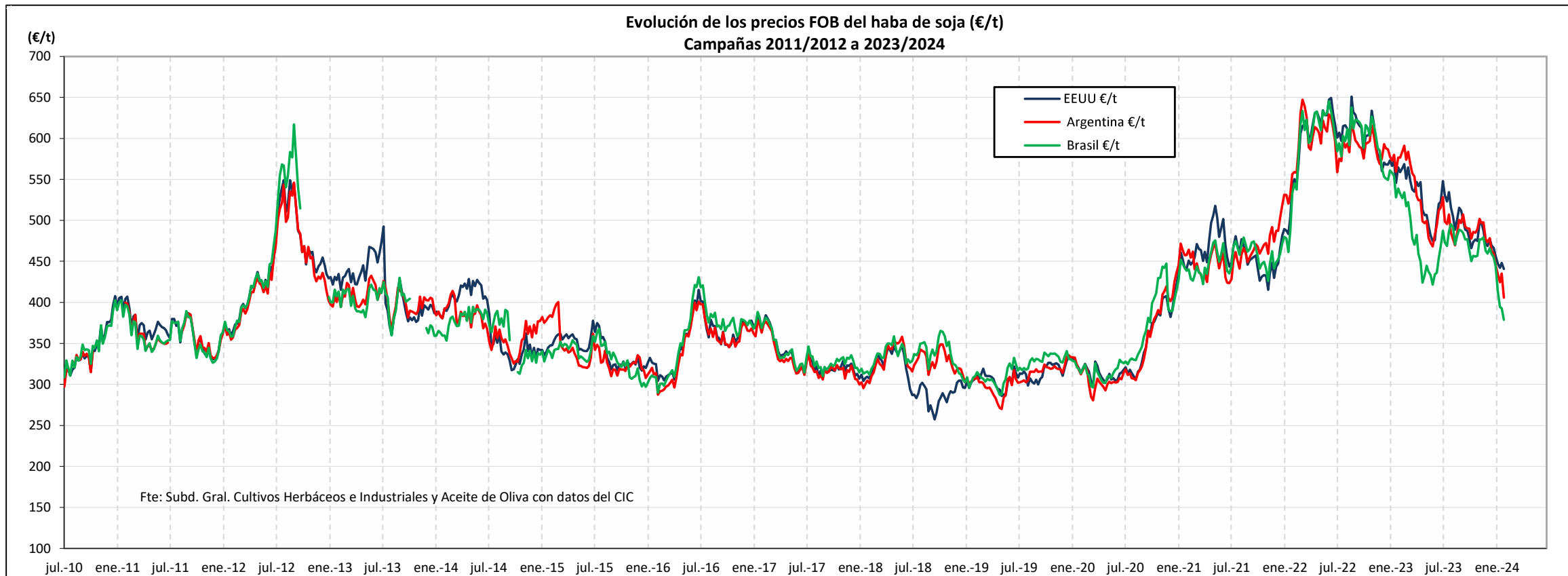
Nota: Entre las informaciones manejadas para elaborar este informe se encuentran las de la S. G. Análisis, Coordinación y Estadísticas de la Subsecretaría del MAPA, el Consejo Internacional de Cereales (CIC), la FAO, el USDA, la Comisión Europea, Mercolleida y diversas publicaciones del ámbito agrario nacional e internacional.

PRECIOS SEMANALES SEMILLAS OLEAGINOSAS. CAMPAÑA 2023/24										
Semana 04. Enero 2024										
	Última cotización \$/t	Diferencia semanal \$/t	% sobre la cotización			Campaña 2023/24				
			semana anterior	mes anterior	año anterior	Mínimo campaña \$/t	Máximo campaña \$/t			
<b>HABA DE SOJA \$/t</b> <small>Elaboración Subdirección General de Cultivos Herbáceos e Industriales y Aceite de Oliva con fuente del Consejo Internacional de Cereales (CIC)</small>										
<b>Mundiales</b>										
EEUU (Golfo)	478	-7	↓ -1	↓ -4	↓ -22	478	598			
Argentina (Up River)	440	-31	↓ -7	↓ -10	↓ -30	440	577			
Brasil (Paraná)	411	-14	↓ -3	↓ -16	↓ -30	411	543			
<b>COLZA \$/t</b> <small>Elaboración Subdirección General de Cultivos Herbáceos e Industriales y Aceite de Oliva con fuente del Consejo Internacional de Cereales (CIC) y de la SGACE del MAPA</small>										
<b>Mundiales</b>										
Canadá (Vancouver)	495	-18	↓ -4	↓ -5	↓ -27	495	671			
Australia (Fremantle)	486	-3	↓ -1	↓ -4	↓ -35	486	578			
Ucrania	375	-10	↓ -3	↑ +9	↓ -32	335	385			
<b>Unión Europea</b>										
Francia (Marsella)	460	-14	↓ -3	↓ -1	↓ -22	437	535			
<b>España</b>										
Precio medio	461	-3	↓ -1	↓ -1	↓ -26	448	527			
<b>GIRASOL \$/t</b> <small>Elaboración Subdirección General de Cultivos Herbáceos e Industriales y Aceite de Oliva con fuente del Consejo Internacional de Cereales (CIC) y de la SGACE del MAPA</small>										
<b>Mundiales</b>										
Ucrania	335	+10	↑ +3	↑ +3	↓ -28	295	378			
<b>Unión Europea</b>										
Francia (Burdeos)	449	+0	⇒ +0	↓ -4	↓ -28	416	526			
Bulgaria (Varna)	s/c	n/c	n/c	n/c	n/c	n/c	n/c			
<b>España</b>										
Precio medio convencional	427	+0	⇒ +0	↓ -2	↓ -33	427	601			
Precio medio alto oleico	507	+1	⇒ +0	↓ -2	↓ -30	506	662			
<b>LEGUMINOSAS GRANO \$/t</b> <small>Elaboración Subdirección General de Cultivos Herbáceos e Industriales y Aceite de Oliva con fuente de la SGACE del MAPA</small>										
<b>España</b>										
Precio medio guisantes secos	334	-5	↓ -1	↓ -2	↓ -26	326	357			
Precio medio habas secas	385	+1	⇒ +0	↓ -4	↓ -21	384	435			
Precio medio lentejas	719	-0	↓ -0	↓ -15	↓ -15	719	864			
Precio medio garbanzos	826	+2	⇒ +0	↓ -5	↓ -4	796	962			

s/c: sin cotización; n/c: no comparable

PRECIOS SEMANALES TORTAS/HARINAS OLEAGINOSAS. CAMPAÑA 2023/24										
Semana 04. Enero 2024										
	Última cotización \$/t	Diferencia semanal \$/t	% sobre la cotización			Campaña 2023/24				
			semana anterior	mes anterior	año anterior	Mínimo campaña \$/t	Máximo campaña \$/t			
<b>TORTA DE SOJA \$/t</b> <small>Elaboración Subdirección General de Cultivos Herbáceos e Industriales y Aceite de Oliva con fuente del Consejo Internacional de Cereales (CIC)</small>										
<b>Mundiales</b>										
EEUU (Golfo)	428	-3	↓ -1	↓ -8	↓ -29	428	574			
Argentina (Up River)	428	-9	↓ -2	↓ -6	↓ -27	428	575			
Brasil (Paraná)	416	-5	↓ -1	↓ -6	↓ -26	416	553			
<b>TORTA/HARINA COLZA Y GIRASOL \$/t</b> <small>Elaboración Subdirección General de Cultivos Herbáceos e Industriales y Aceite de Oliva con fuente del Consejo Internacional de Cereales (CIC) y MERCOLLEIDA</small>										
<b>Mundiales</b>										
<b>Torta de girasol</b>										
Argentina (Up River)	248	+0	⇒ +0	↓ -2	↓ -2	217	253			
<b>Unión Europea</b>										
<b>Torta de colza</b>										
Alemania (Hamburgo)	304	+4	↑ +1	↓ -5	↓ -24	277	349			
<b>España</b>										
<b>Mercolleida</b>										
Harina Colza 00	358	+1	⇒ +0	↓ -5	↓ -22	342	432			
Harina Soja 47%	s/c	n/c	n/c	n/c	n/c	518	659			
Harina Girasol alta proteína 34-36%	336	-9	↓ -3	↓ -8	↓ -19	336	382			
Harina Girasol integral 28%	255	+1	⇒ +0	↓ -5	↓ -29	254	315			
<b>Tipo de cambio EUR/USD</b> <small>Elaboración Subdirección General de Cultivos Herbáceos e Industriales y Aceite de Oliva con fuente del Consejo Internacional de Cereales (CIC)</small>										
Campaña 2023/24										
	Dólares USA		% sobre la cotización			Dólares USA				
	Última cotización	Diferencia semanal	semana anterior	mes anterior	año anterior	Mínimo campaña	Máximo campaña			
Euro	1,0846	0,0023	⇒ +0,22	↓ -0,98	↓ -0,09	1,0452	1,1221			

## EVOLUCIÓN DEL PRECIO DEL HABA SOJA. CAMPAÑAS 2011/12 A 2023/2024



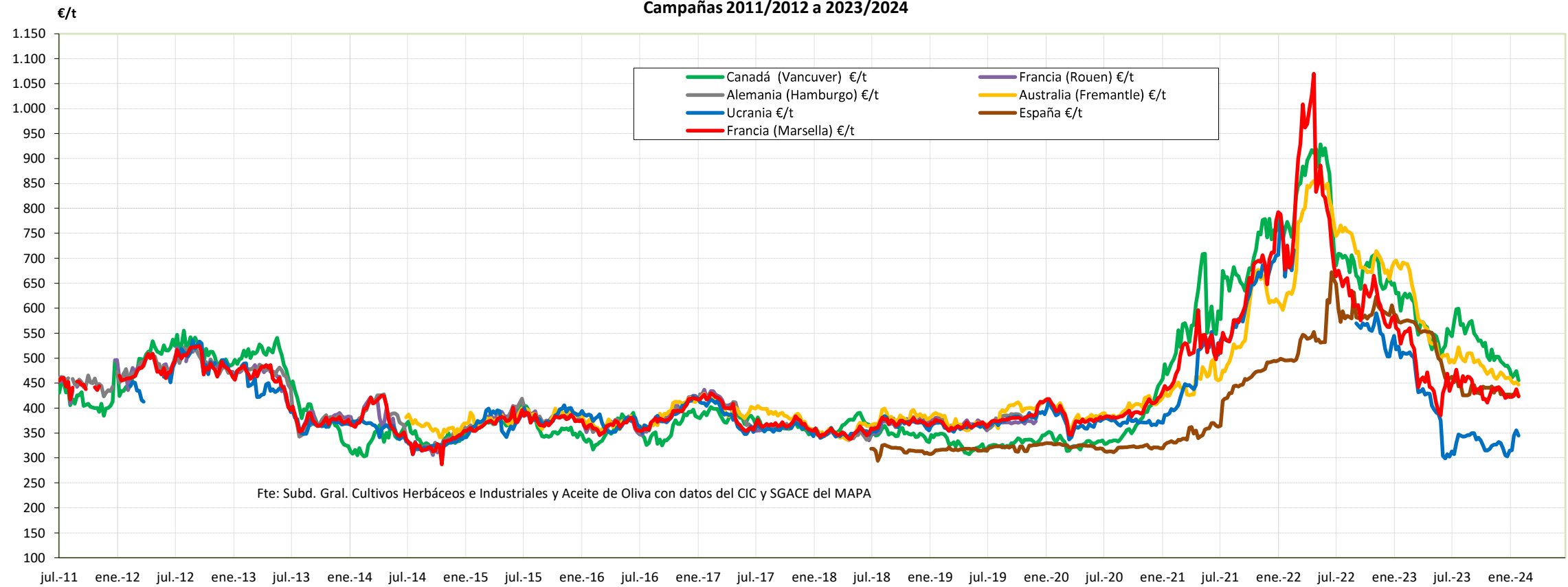
Fuente: Elaboración por la Subdirección General de Cultivos Herbáceos e Industriales y Aceite de Oliva del MAPA con datos del Consejo Internacional de Cereales

	MUNDIALES SOJA		
	EEUU (Golfo)	Argentina (Up River)	Brasil (Paraná)
Última cotización €/t	440,72	405,68	378,94
% s/inicio campaña	↓ -20	↓ -23	↓ -22
% s/mes anterior	↓ -2	↓ -9	↓ -15
% s/semana anterior	↓ -2	↓ -7	↓ -4
% s/año anterior	↓ -22	↓ -30	↓ -30

Campaña 23/24	MUNDIALES		
	EEUU (Golfo)	Argentina (Up River)	Brasil (Paraná)
Media (€/t)	486,77	479,16	461,64
Máximo (€/t)	547,71	528,47	495,05
Mínimo (€/t)	440,72	405,68	378,94

## EVOLUCIÓN DE LA COLZA. CAMPAÑAS 2011/12 A 2023/2024

Evolución de los precios FOB de la semilla de colza (€/t)  
Campañas 2011/2012 a 2023/2024

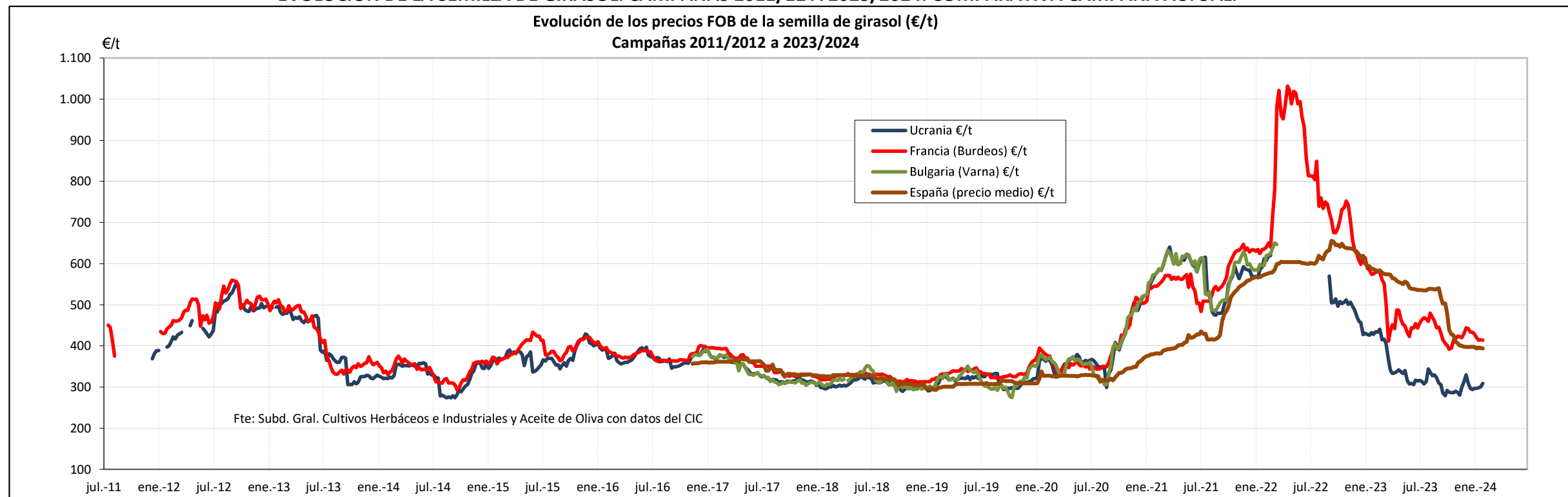


Fuente: Elaboración por la Subdirección General de Cultivos Herbáceos e Industriales y Aceite de Oliva del MAPA con datos del Consejo Internacional de Cereales y la SG de Análisis, Coordinación y Estadísticas del MAPA.

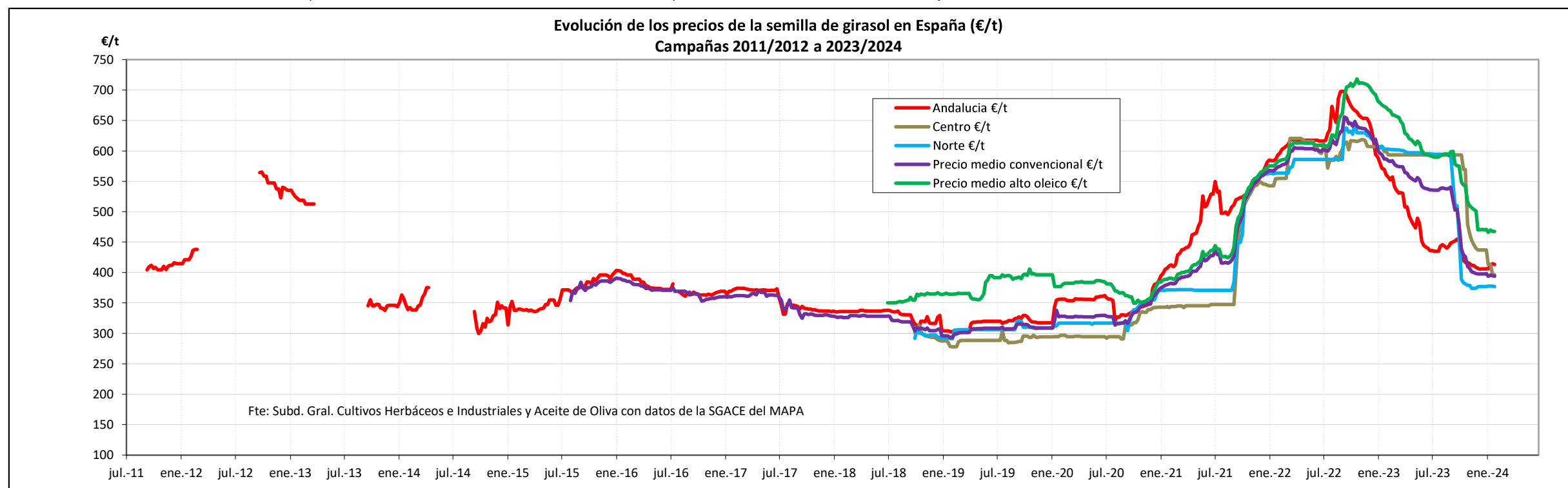
	MUNDIAL			UE	ESPAÑA
	Canadá (Vancouver)	Australia (Fremantle)	Ucrania	Francia (Marsella)	Precio medio
Última cotización €/t	455,40	447,12	345,00	423,20	424,51
% s/inicio campaña	↓ -16	↓ -10	↑ +10	↓ -6	↓ -8
% s/mes anterior	↓ -5	↓ -3	↑ +10	⇒ +0	↓ -1
% s/semana anterior	↓ -4	↓ -1	↓ -3	↓ -3	↓ -1
% s/año anterior	↓ -27	↓ -35	↓ -33	↓ -22	↓ -26

Campaña 23/24	MUNDIAL			UE	ESPAÑA
	Canadá (Vancouver)	Australia (Fremantle)	Ucrania	Francia (Marsella)	Precio medio
Media (€/t)	523,54	480,19	330,61	438,48	436,37
Máximo (€/t)	599,26	521,65	355,74	476,79	469,85
Mínimo (€/t)	455,40	447,12	303,51	410,78	424,51

**EVOLUCIÓN DE LA SEMILLA DE GIRASOL. CAMPAÑAS 2011/12 A 2023/2024. COMPARATIVA CAMPAÑA ACTUAL.**



Fuente: Elaboración por la Subdirección General de Cultivos Herbáceos e Industriales y Aceite de Oliva del MAPA con datos del Consejo Internacional de Cereales.

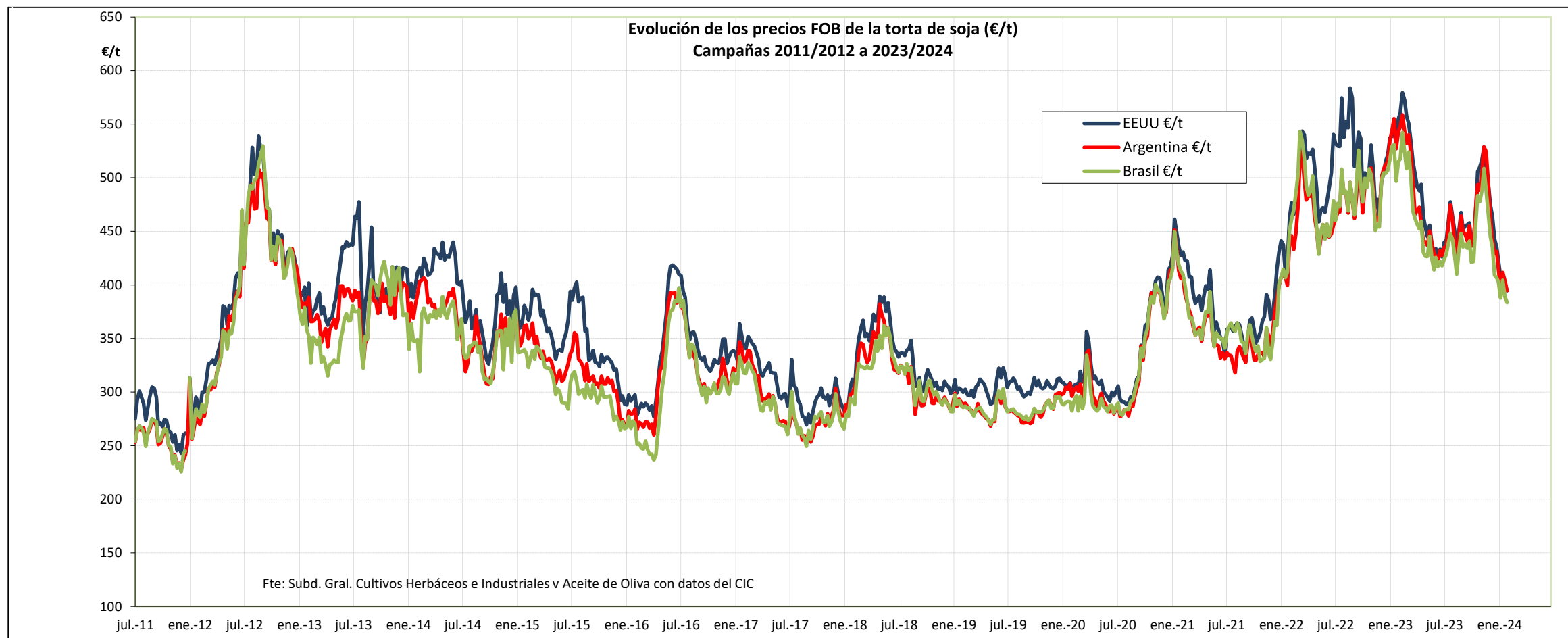


Fuente: Elaboración por la Subdirección General de Cultivos Herbáceos e Industriales y Aceite de Oliva del MAPA con datos de la SG de Análisis, Coordinación y Estadísticas del MAPA.

	MUNDIAL	UE			ESPAÑA			
	Ucrania	Francia (Burdeos)	Bulgaria (Varna)	Andalucía	Centro	Norte	Precio medio Girasol convencional	Precio medio Girasol alto oleico
Última cotización €/t	308,87	413,98	s/c	413,52	396,43	377,20	393,91	467,33
% s/inicio campaña	↓ -2	↓ -9	n/c	↓ -5,2	↓ -33,2	↓ -36,6	↓ -26,5	↓ -20,9
% s/mes anterior	↑ +4	↓ -4	n/c	↑ +1,7	↓ -9,3	⇒ +0,1	↓ -1,0	↓ -0,7
% s/semana anterior	↑ +3	↓ -0	n/c	↓ -0,3	⇒ +0,0	↓ -0,1	↓ -0,1	↓ -0,1
% s/año anterior	↓ -28	↓ -28	n/c	↓ -26,2	↓ -33,8	↓ -37,4	↓ -32,8	↓ -30,3

	MUNDIAL	UE			ESPAÑA			
Campaña 23/24	Ucrania	Francia (Burdeos)	Bulgaria (Varna)	Andalucía	Centro	Norte	Precio medio Girasol convencional	Precio medio Girasol alto oleico
Media (€/t)	304,79	433,22	n/c	426,48	520,21	464,36	459,84	537,02
Máximo (€/t)	344,62	479,54	n/c	454,75	593,56	594,94	540,41	598,81
Mínimo (€/t)	279,07	391,87	n/c	405,30	396,43	373,86	393,91	466,14

## EVOLUCIÓN DE LA TORTA DE SOJA. CAMPAÑAS 2011/12 A 2023/2024

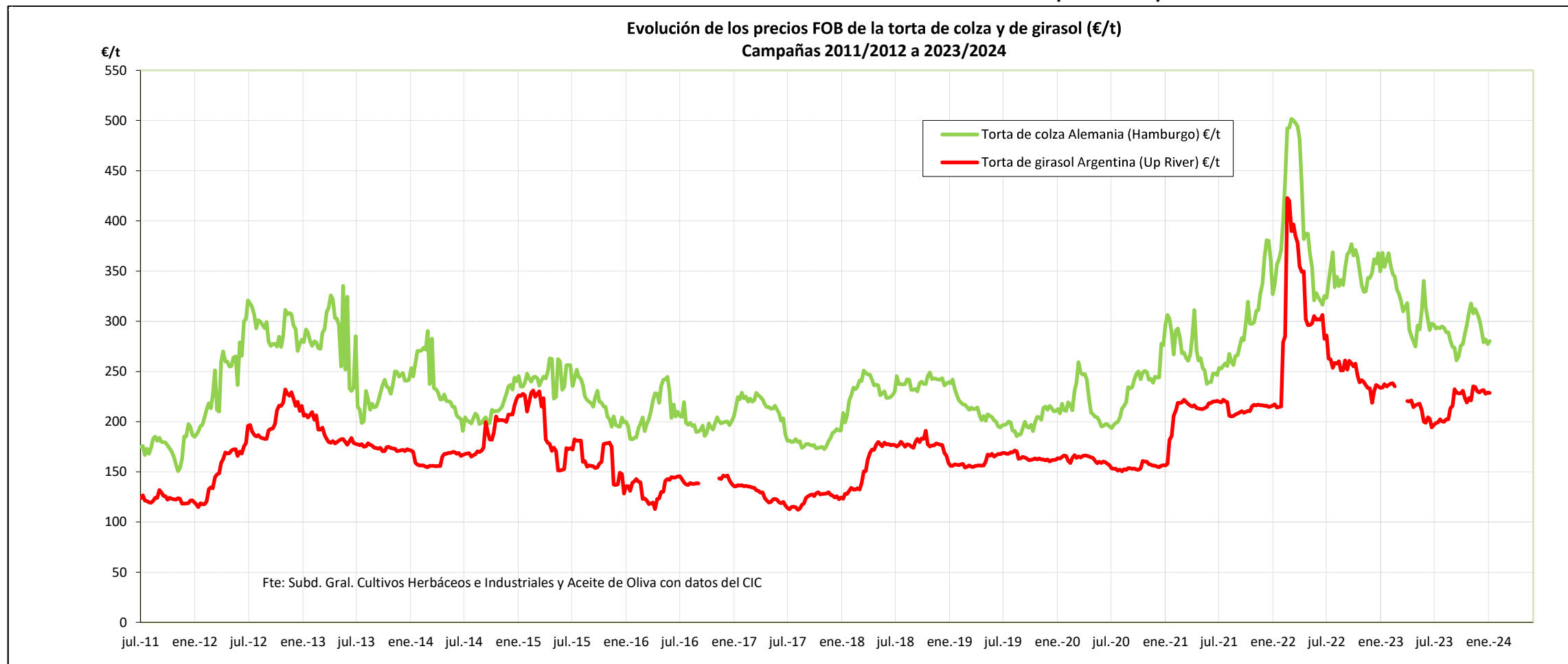


Fuente: Elaboración por la Subdirección General de Cultivos Herbáceos e Industriales y Aceite de Oliva del MAPA con datos del Consejo Internacional de Cereales.

	MUNDIALES		
	EEUU (Golfo)	Argentina (Up River)	Brasil (Paraná)
Última cotización €/t	394,62	394,62	383,55
% s/inicio campaña	↓ -10	↓ -9	↓ -10
% s/mes anterior	↓ -7	↓ -5	↓ -5
% s/semana anterior	↓ -1	↓ -2	↓ -1
% s/año anterior	↓ -29	↓ -27	↓ -26

Campaña 23/24	MUNDIALES		
	EEUU (Golfo)	Argentina (Up River)	Brasil (Paraná)
Media (€/t)	456,75	451,46	436,30
Máximo (€/t)	528,08	529,00	508,76
Mínimo (€/t)	394,62	394,62	383,55

## EVOLUCIÓN DE LA TORTA DE COLZA Y DE GIRASOL. CAMPAÑAS 2011/12 A 2023/2024

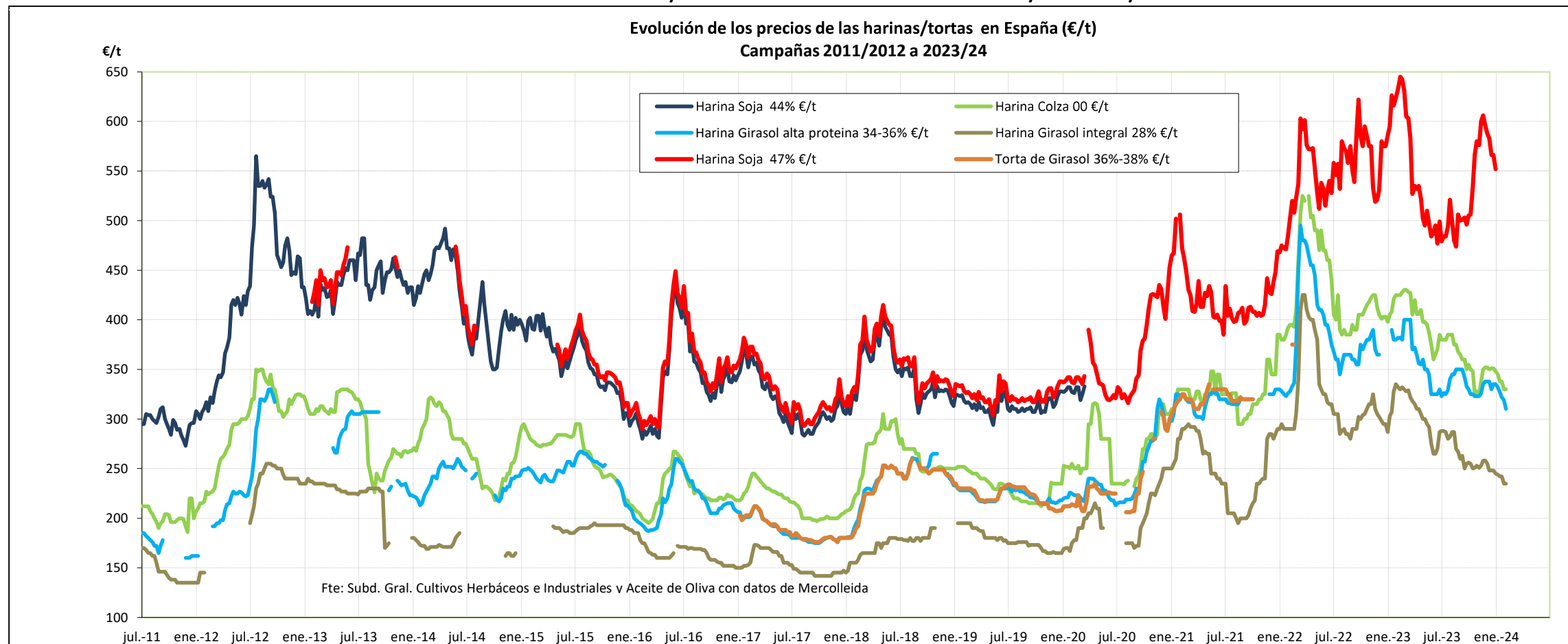


Fuente: Elaboración por la Subdirección General de Cultivos Herbáceos e Industriales y Aceite de Oliva del MAPA con datos del Consejo Internacional de Cereales.

	<i>Torta Colza</i>	<i>Torta Girasol</i>
	Alemania (Hamburgo)	Argentina (Up River)
Última cotización €/t	280,29	228,66
% s/inicio campaña	↓ -7	↑ +12
% s/mes anterior	↓ -4	↓ -1
% s/semana anterior	↑ +1	↓ -0
% s/año anterior	↓ -24	↓ -2

	<i>Torta Colza</i>	<i>Torta Girasol</i>
	Alemania (Hamburgo)	Argentina (Up River)
<b>Campaña 23/24</b>		
Media (€/t)	290,07	217,63
Máximo (€/t)	317,59	235,29
Mínimo (€/t)	260,93	194,28

## EVOLUCIÓN DE LAS HARINAS/TORTAS EN ESPAÑA. CAMPAÑAS 2011/12 A 2023/2024



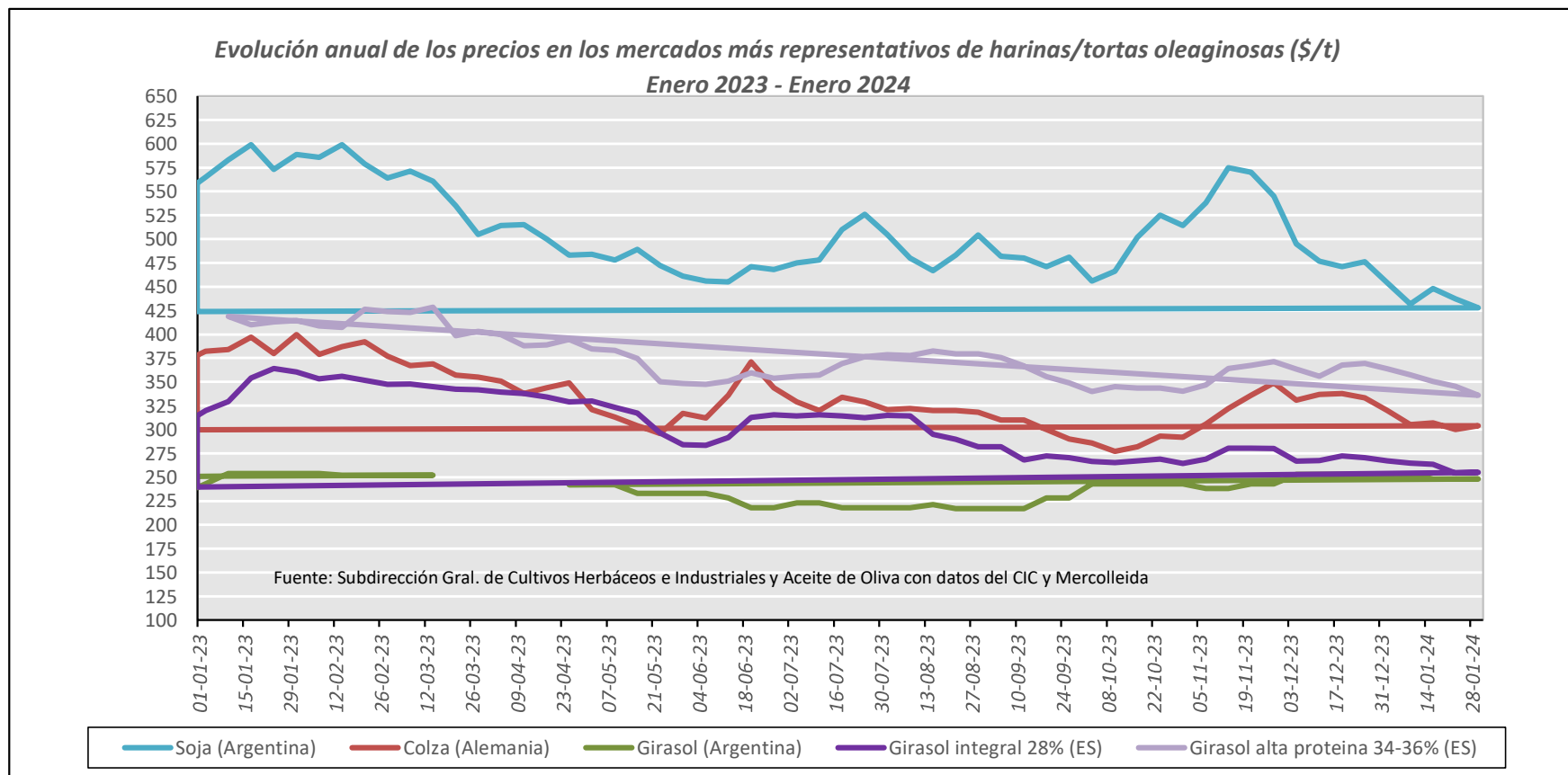
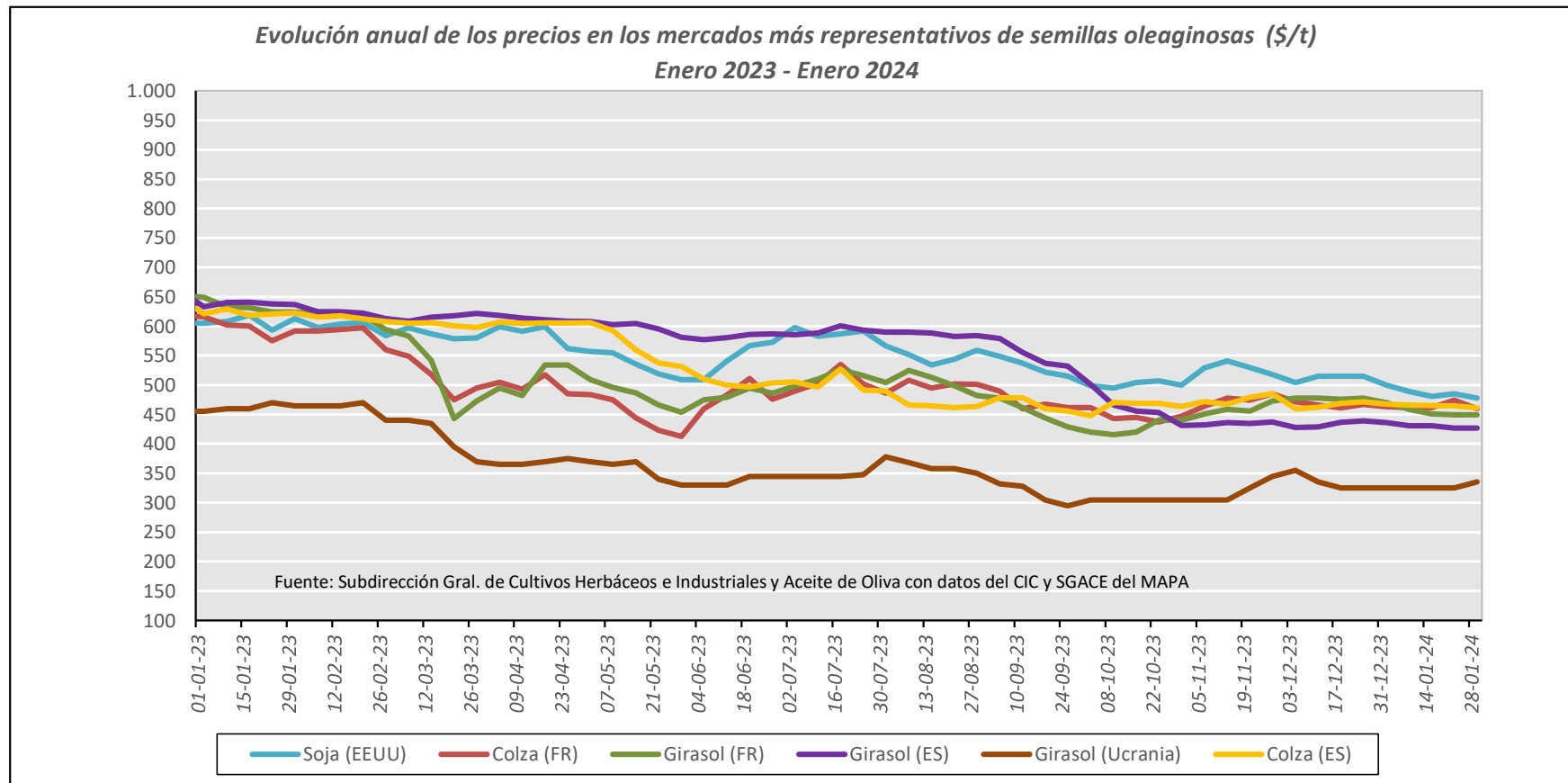
Fuente: Elaboración por la Subdirección General de Cultivos Herbáceos e Industriales y Aceite de Oliva del MAPA con datos de Mercolleida.

	<b>ESPAÑA</b>			
	Harina Soja 47%	Harina Colza 00	Harina Girasol 34-36%	Harina Girasol 28%
Última cotización €/t	s/c	330,00	310,00	235,00
% s/inicio campaña	n/c	↓ -13	↓ -5	↓ -18
% s/mes anterior	n/c	↓ -4	↓ -7	↓ -4
% s/semana anterior	n/c	→ +0	↓ -3	→ +0
% s/año anterior	n/c	↓ -22	↓ -19	↓ -29

	<b>ESPAÑA</b>			
	Harina Soja 47%	Harina Colza 00	Harina Girasol 34-36%	Harina Girasol 28%
<b>Campaña 23/24</b>				
Media (€/t)	533,31	353,94	332,87	258,16
Máximo (€/t)	606,00	385,00	350,00	288,00
Mínimo (€/t)	474,00	325,00	310,00	235,00

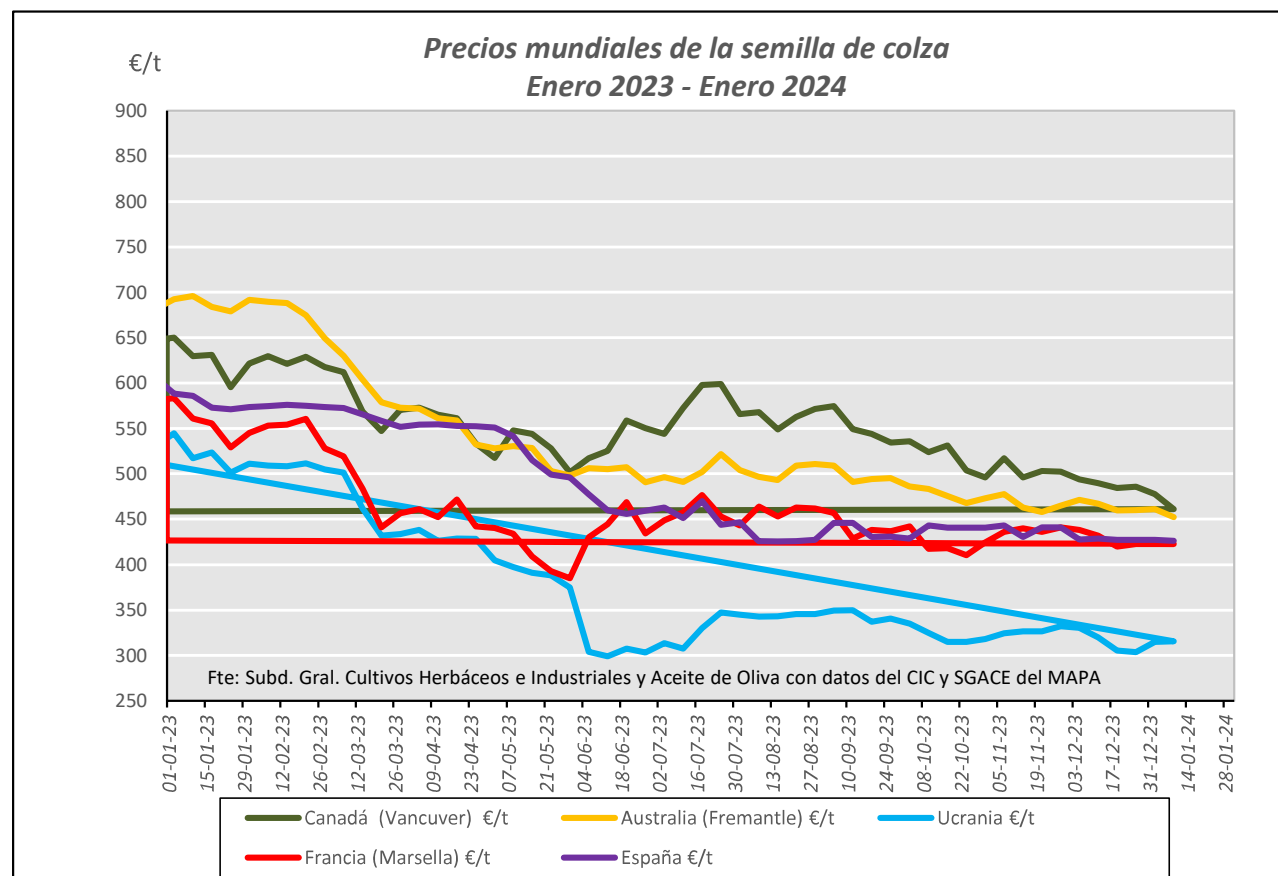
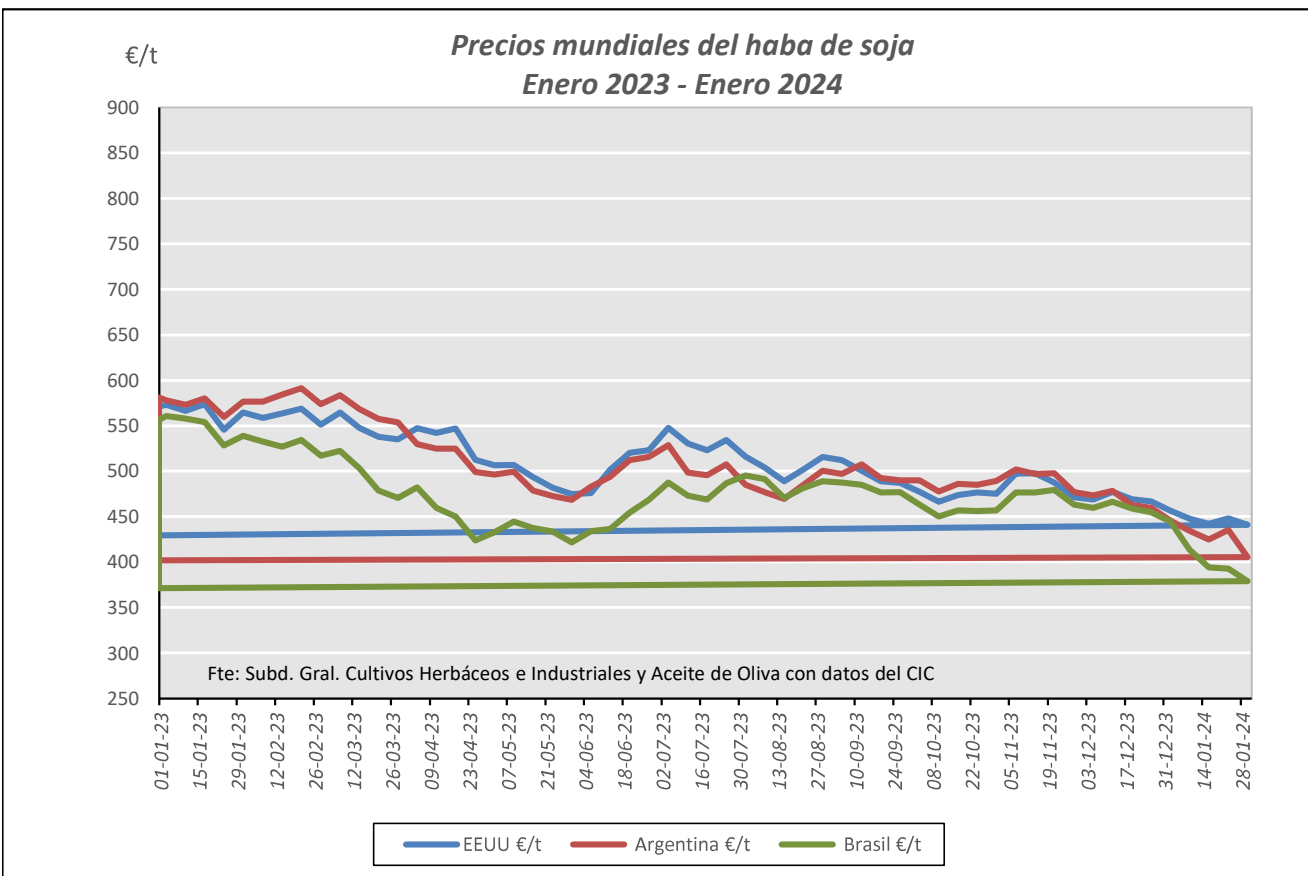


## EVOLUCIÓN ANUAL OLEAGINOSAS. COMPARATIVA DE LAS PRINCIPALES OLEAGINOSAS



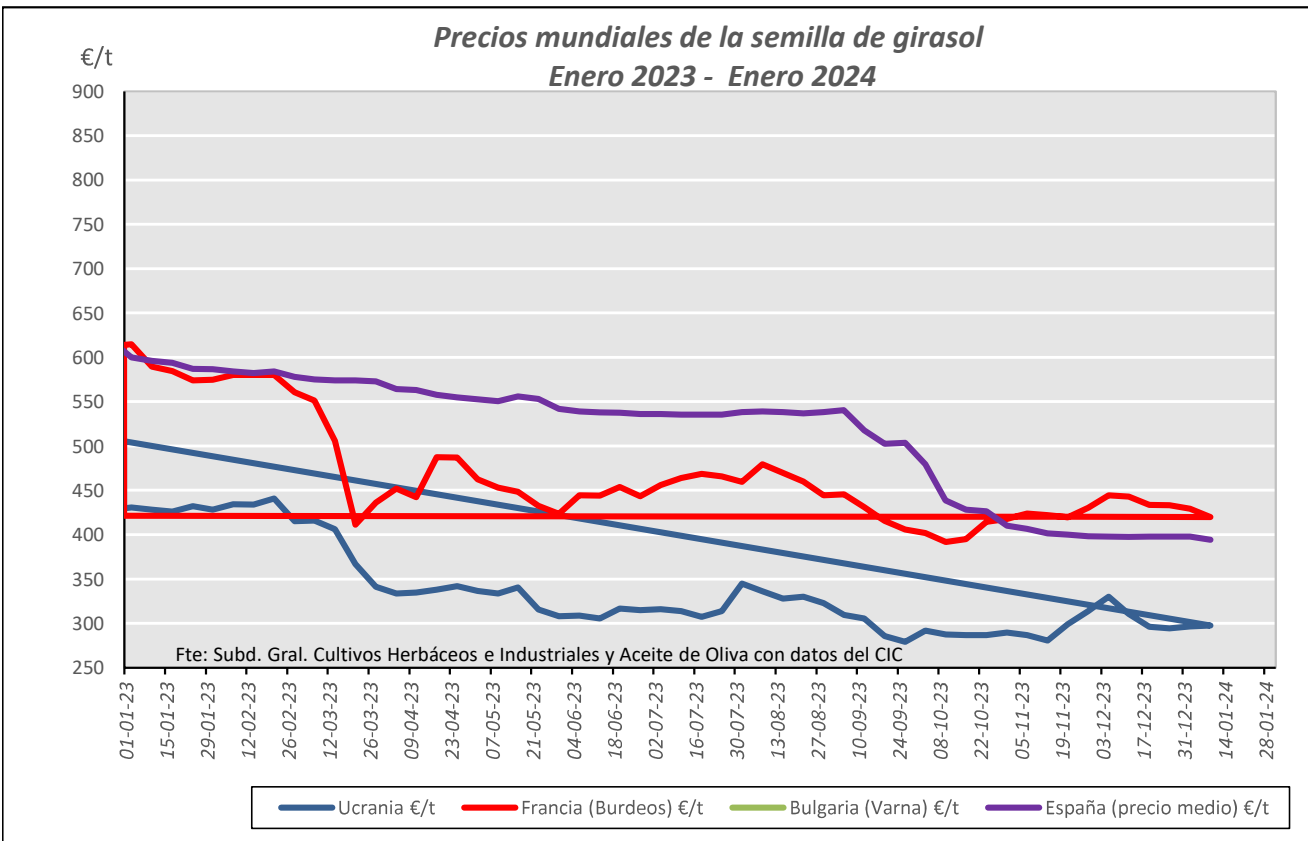
Fuente: Elaboración Subd. Gral. Cultivos Herbáceos e Industriales con datos del Consejo Internacional de Cereales, SG de Análisis, Coordinación y Estadística del MAPA y Mercolleida.

## EVOLUCIÓN ANUAL. PRECIOS SEMILLAS OLEAGINOSAS (€/t)

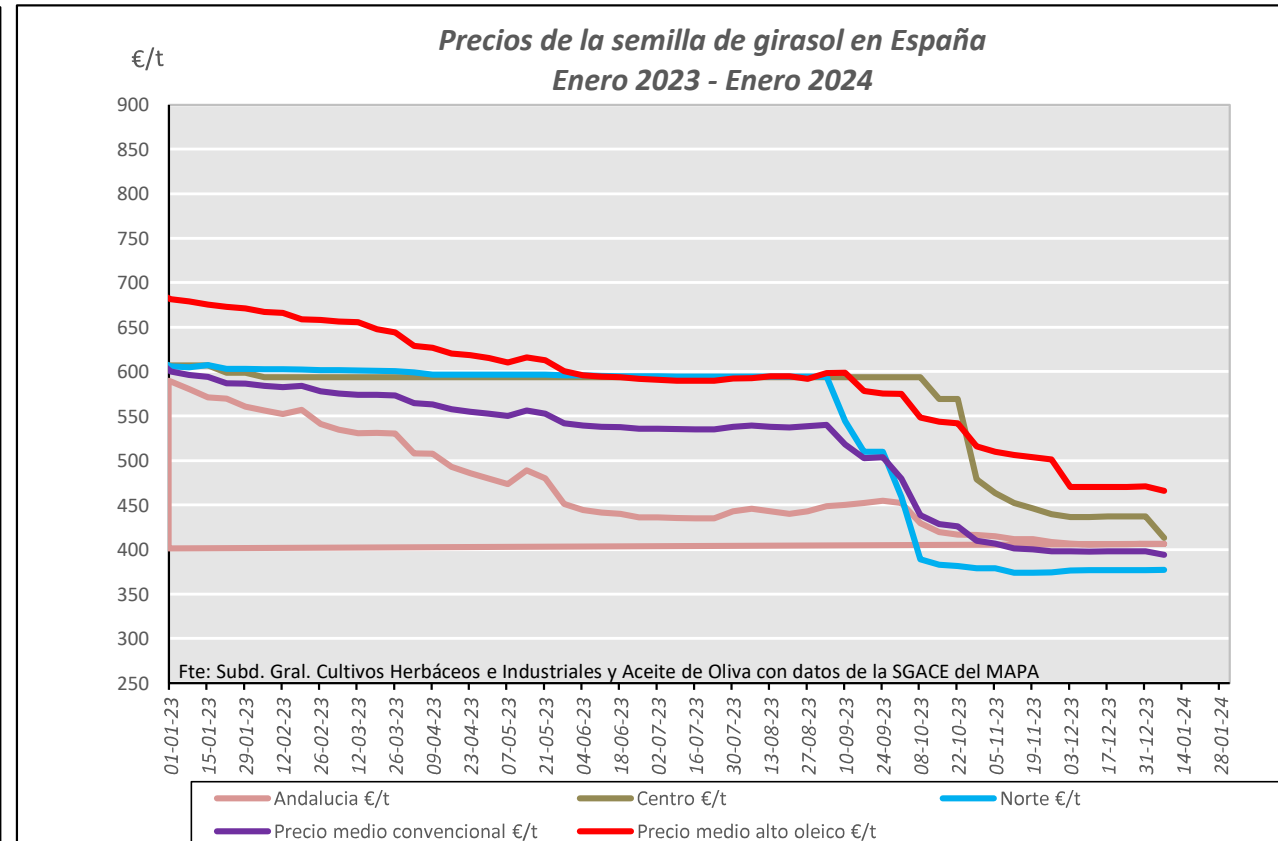


Fuente: Elaboración Subd. Gral. Cultivos Herbáceos e Industriales y Aceite de Oliva con datos del Consejo Internacional de Cereales

Fuente: Elaboración Subd. Gral. Cultivos Herbáceos e Industriales y Aceite de Oliva con datos del CIC y SGACE del MAPA

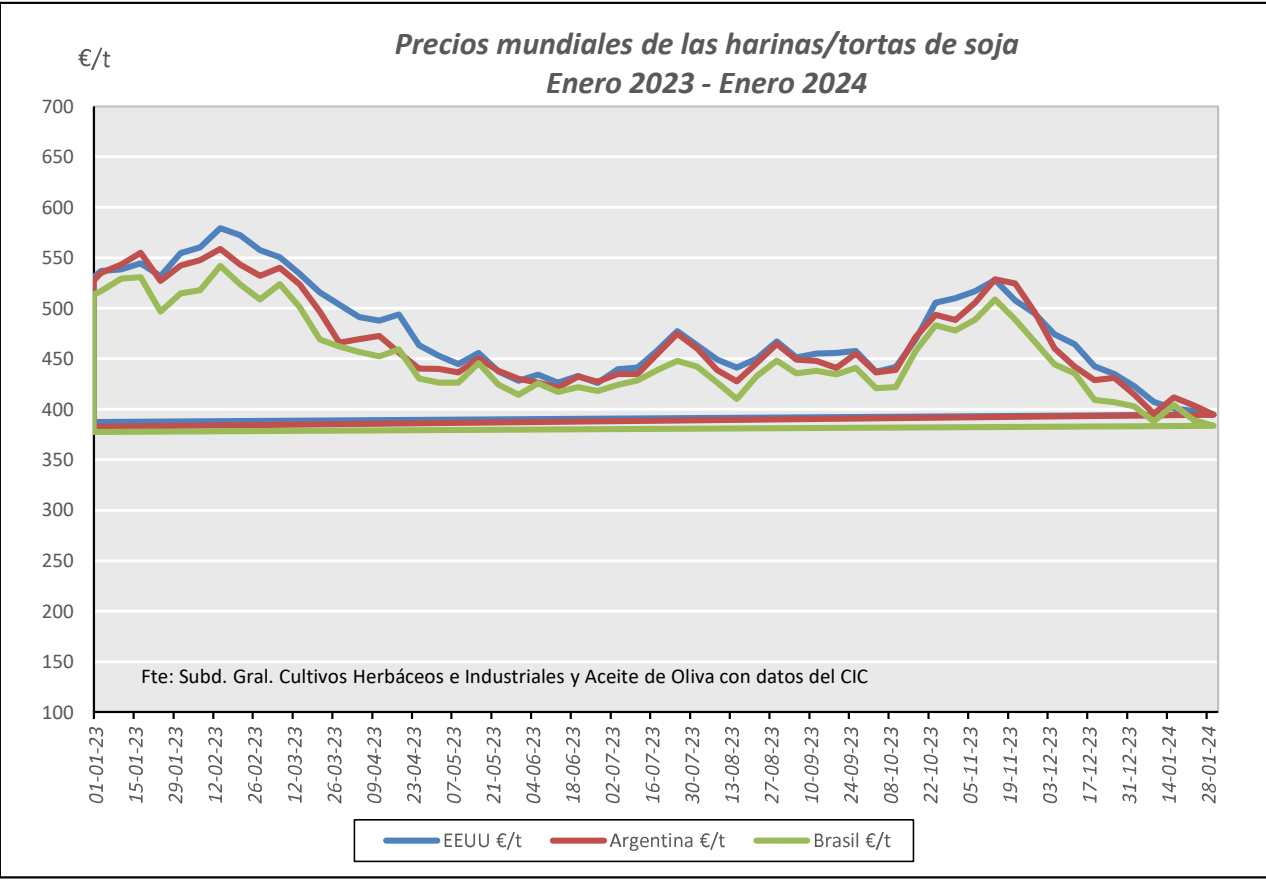


Fuente: Elaboración Subd. Gral. Cultivos Herbáceos e Industriales y Aceite de Oliva con datos del Consejo Internacional de Cereales

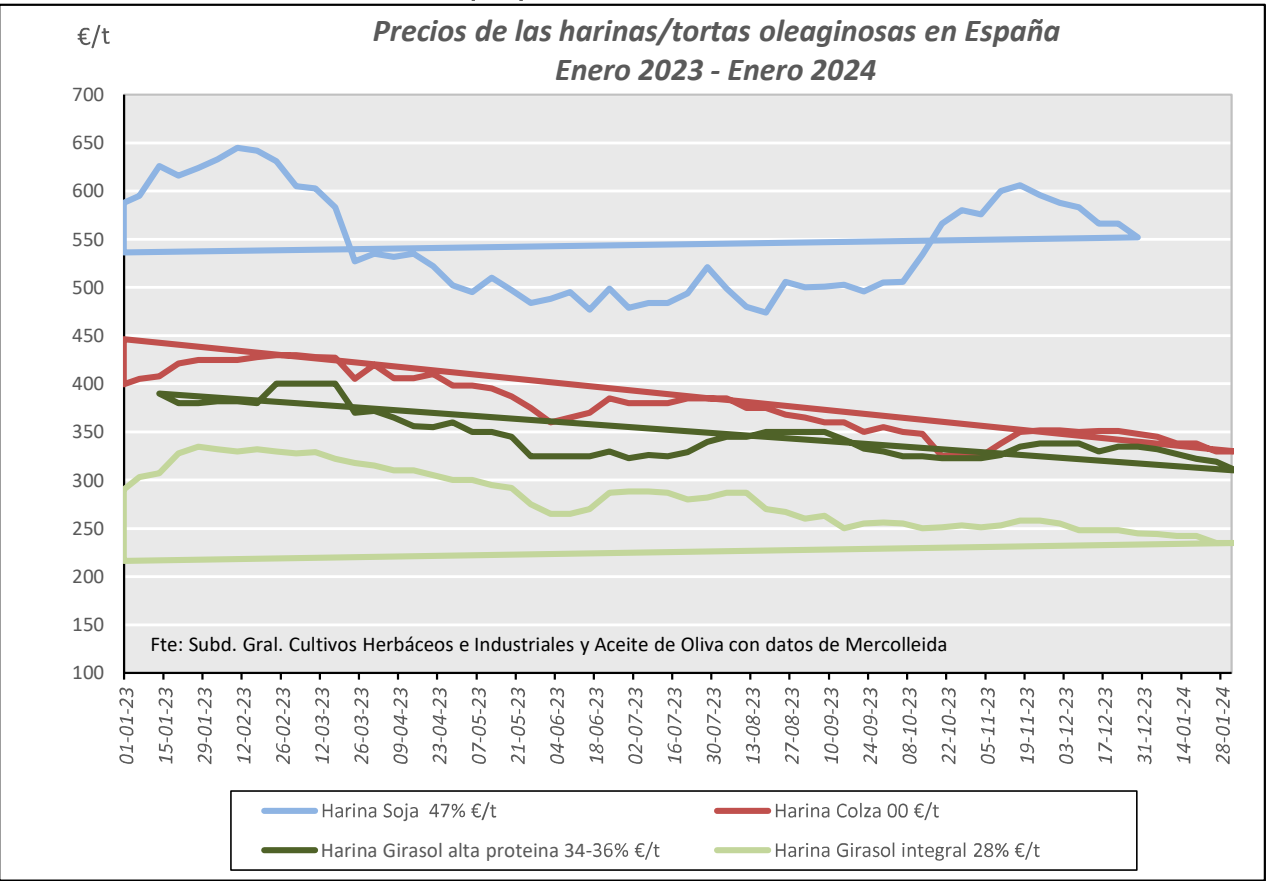


Fuente: Elaboración Subd. Gral. Cultivos Herbáceos e Industriales y Aceite de Oliva con datos de la SGACE del MAPA.

## EVOLUCIÓN ANUAL. PRECIOS DE LAS HARINAS/TORTAS OLEAGINOSAS (€/t)

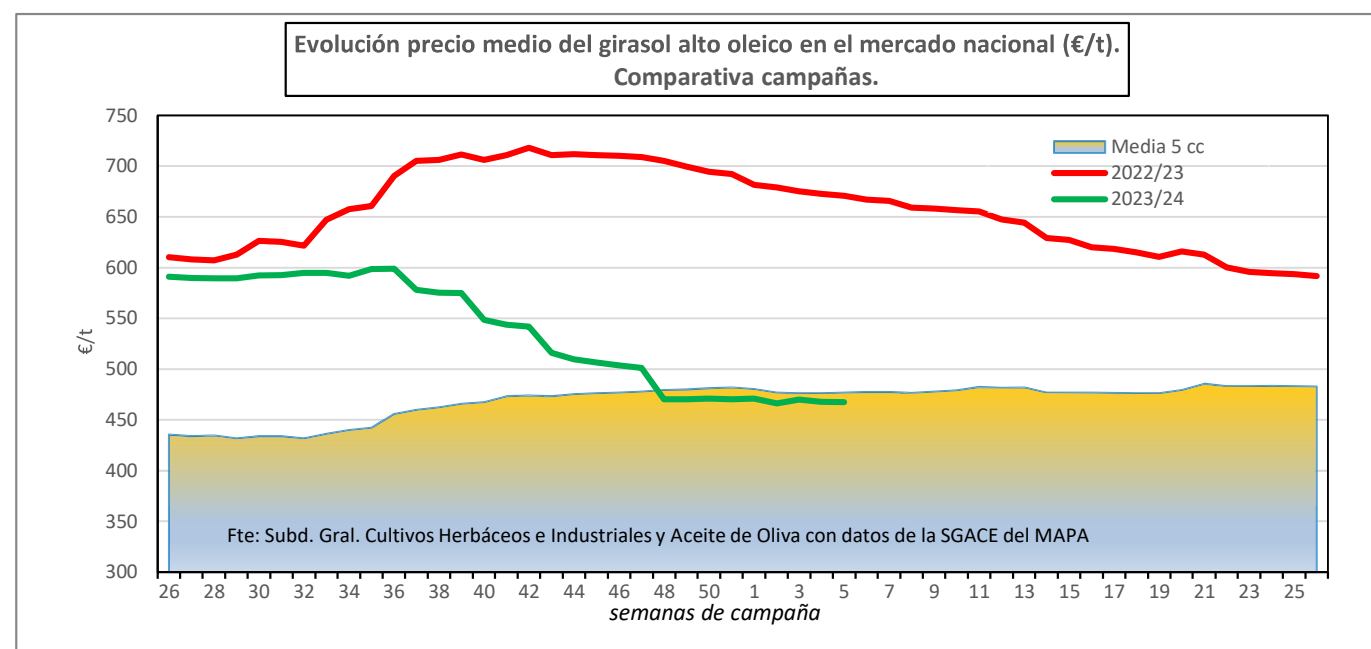
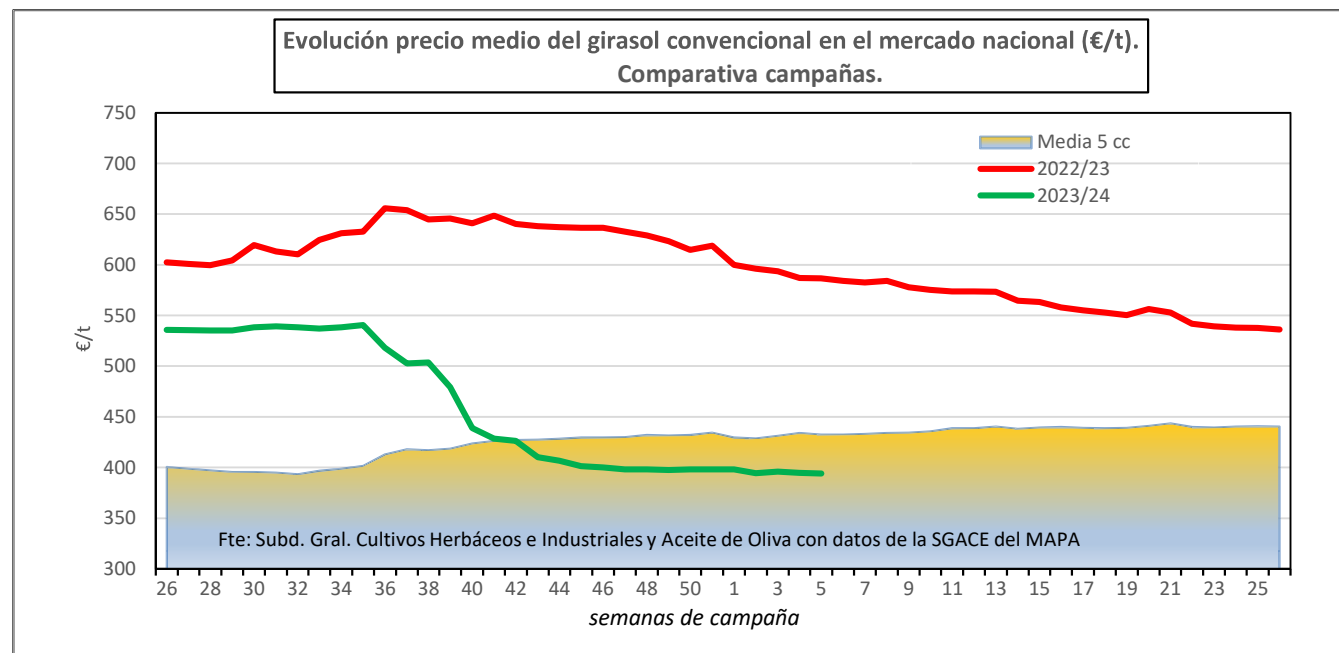


Fuente: Elaboración S. G. Cultivos Herbáceos e Industriales y Aceite de Oliva con datos del Consejo Internacional de Cereales



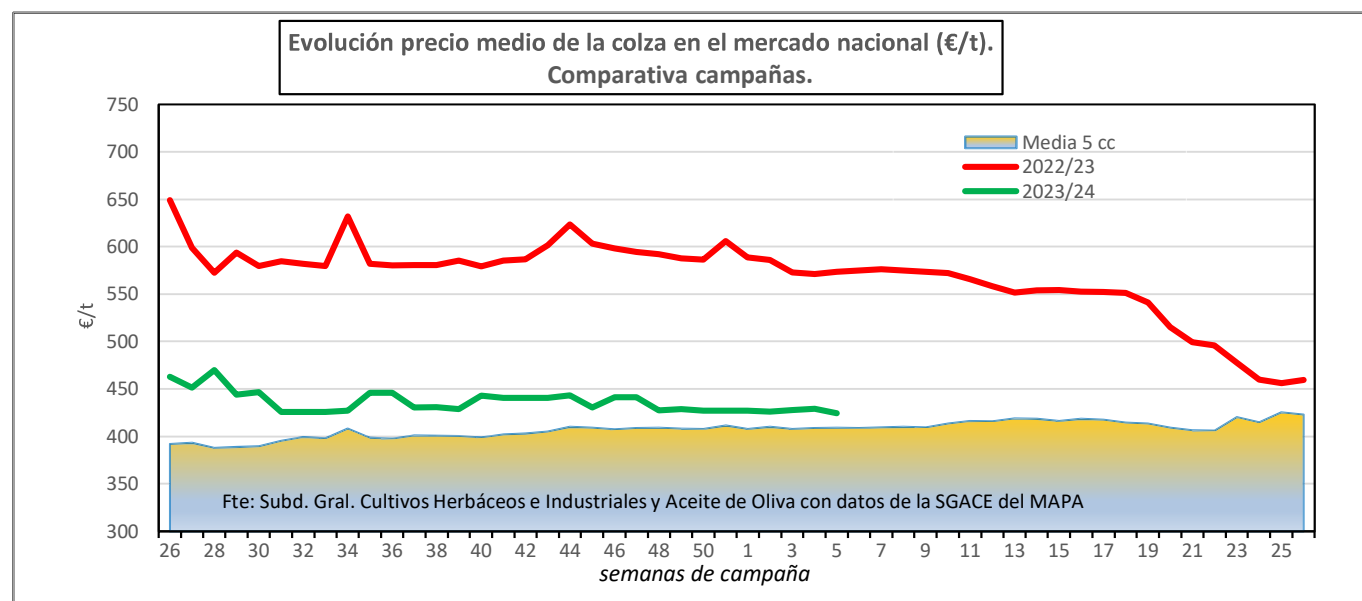
Fuente: Elaboración por la S. G. de Cultivos Herbáceos e Industriales y Aceite de Oliva del MAPA con datos de Mercolleida

## EVOLUCIÓN DEL PRECIO MEDIO DE LAS OLEAGINOSAS EN ESPAÑA. COMPARATIVA ENTRE CAMPAÑAS



	Precio medio Girasol convencional	Precio medio Girasol alto oleico
Última cotización €/t	393,91	467,33
% s/inicio campaña	↓ -27	↓ -21
% s/mes anterior	↓ -1	↓ -1
% s/semana anterior	↓ -0	↓ -0
% s/año anterior	↓ -33	↓ -30

Campaña 2023/24	Girasol convencional	Girasol alto oleico
Media (€/t)	459,84	537,02
Máximo (€/t)	540,41	598,81
Mínimo (€/t)	393,91	466,14

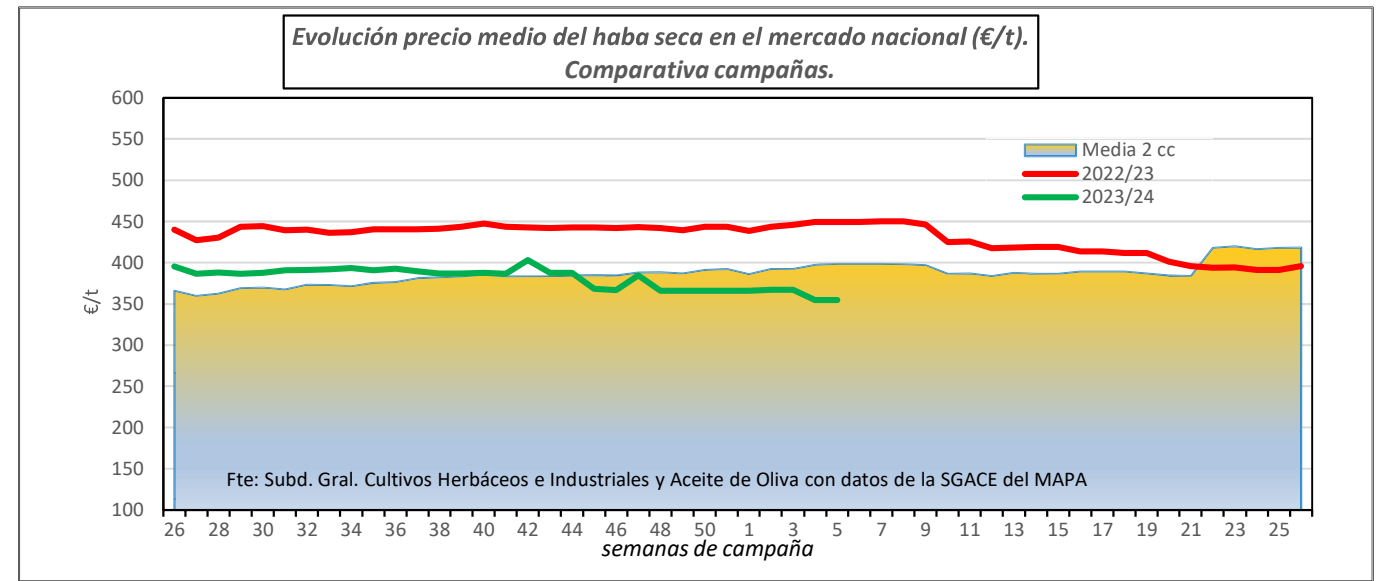
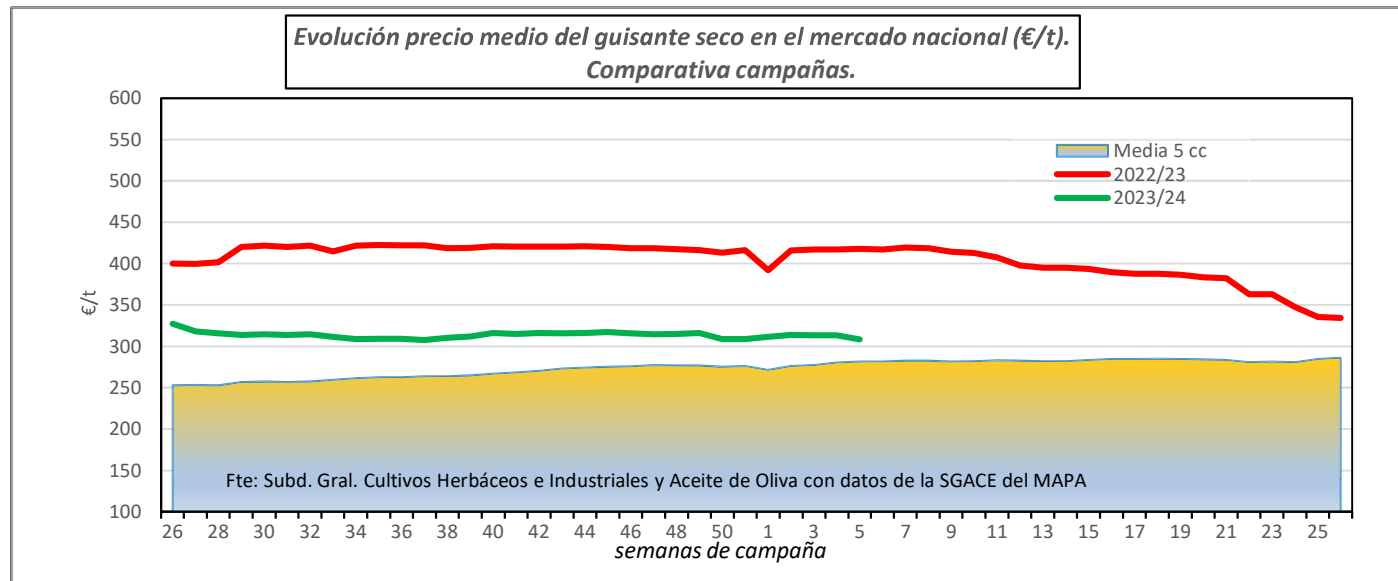


	Precio medio Colza
Última cotización €/t	424,51
% s/inicio campaña	↓ -8
% s/mes anterior	↓ -1
% s/semana anterior	↓ -1
% s/año anterior	↓ -26

Campaña 2023/24	Colza
Media (€/t)	436,37
Máximo (€/t)	469,85
Mínimo (€/t)	424,51

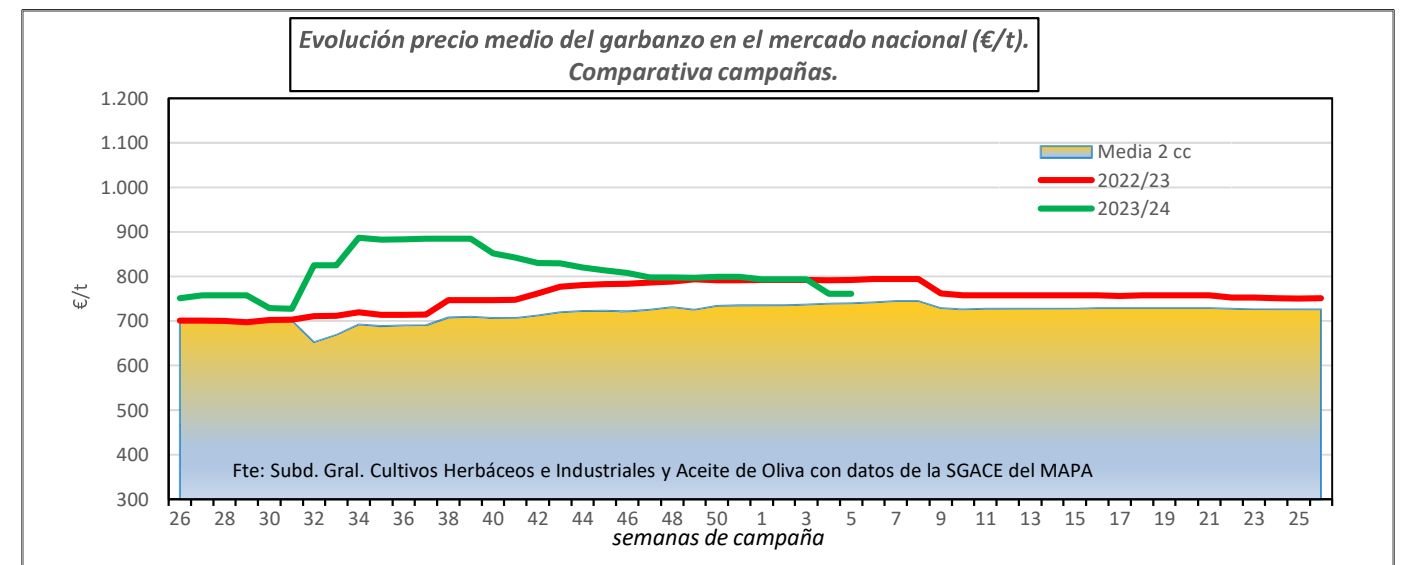
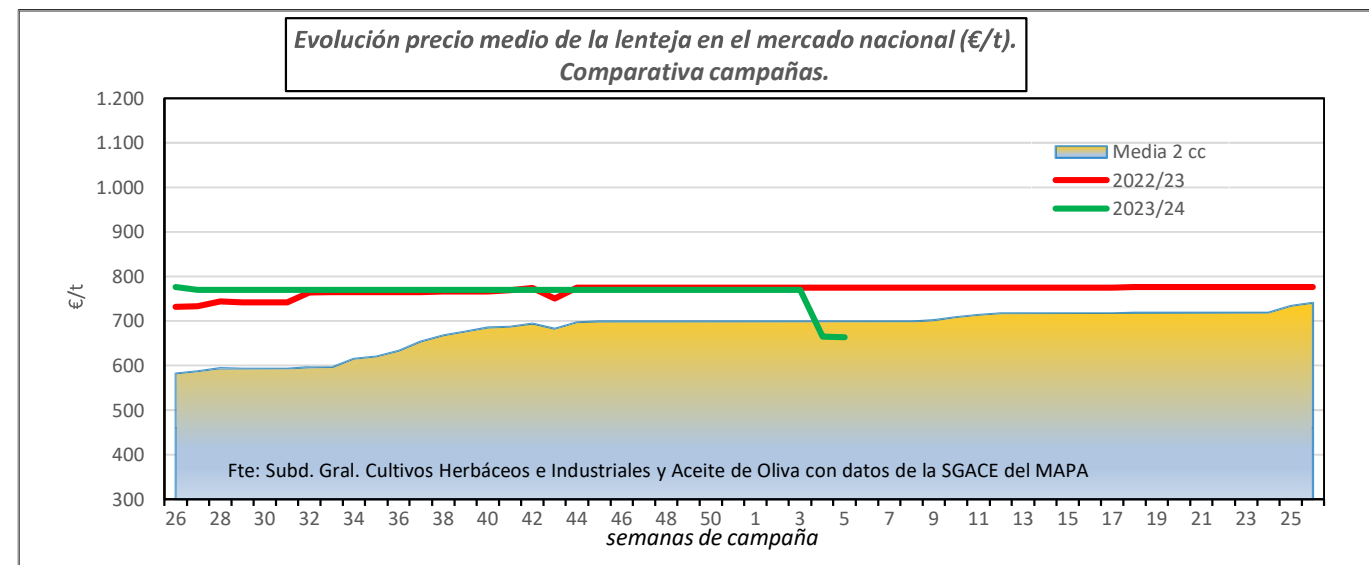
Fuente: Elaboración por la Subdirección General de Cultivos Herbáceos e Industriales y Aceite de Oliva del MAPA con datos del Consejo Internacional de Cereales y la SG de Análisis, Coordinación y Estadísticas del MAPA.

## EVOLUCIÓN DEL PRECIO MEDIO DE LAS LEGUMINOSAS GRANO EN ESPAÑA. COMPARATIVA ENTRE CAMPAÑAS



	Precio medio Guisantes secos	Precio medio Habas secas
Última cotización €/t	308,27	354,68
% s/inicio campaña	↓ -6	↓ -10
% s/mes anterior	↓ -1	↓ -3
% s/semana anterior	↓ -2	→ +0
% s/año anterior	↓ -26	↓ -21

Campaña 2023/24	Guisantes secos	Habas secas
Media (€/t)	313,61	380,77
Máximo (€/t)	327,34	403,27
Mínimo (€/t)	307,70	354,67



	Precio medio Lentejas	Precio medio Garbanzos
Última cotización €/t	663,14	761,22
% s/inicio campaña	↓ -15	↑ +1
% s/mes anterior	↓ -14	↓ -4
% s/semana anterior	↓ -0	↓ -0
% s/año anterior	↓ -14	↓ -4

Campaña 2023/24	Lentejas	Garbanzos
Media (€/t)	763,22	810,42
Máximo (€/t)	776,28	886,81
Mínimo (€/t)	663,14	727,44