



**afrucat**

Associació Empresarial  
de Fruita de Catalunya

[www.afrucat.com](http://www.afrucat.com)

# Importancia de la OCM

La OPFH como motor de cambio y adaptación

✧ AFRUCAT ¿Quiénes somos?

✧ Evolución de nuestras OPFH's

✧ Grandes retos, grandes cambios



# Who are we?

¿Quiénes somos?

[www.afrucan.com](http://www.afrucan.com)

Fusión en el 2011...

*Asociación Empresarial de Fruta de Cataluña*



**afrucats**

Associació Empresarial  
de Fruita de Catalunya



**Catalonia Qualitat**  
Associació Catalana  
d'Organitzacions de  
Productors de Fruita



**afrucacat**  
Associació Empresarial  
de Fruita de Catalunya

# Afrucacat

- 87 empresas fructícolas
- OPFH's de Cataluña  
S.C.C.L de Cataluña  
S.A – S.A.T – S.L
- 45.000 ha de fruta
- 1.000 millones de kg de fruta  
10.000 trabajadores REA+SEFH
- Melocotón - Nectarina - Pera - Manzana  
Cereza – Albaricoque - ciruela

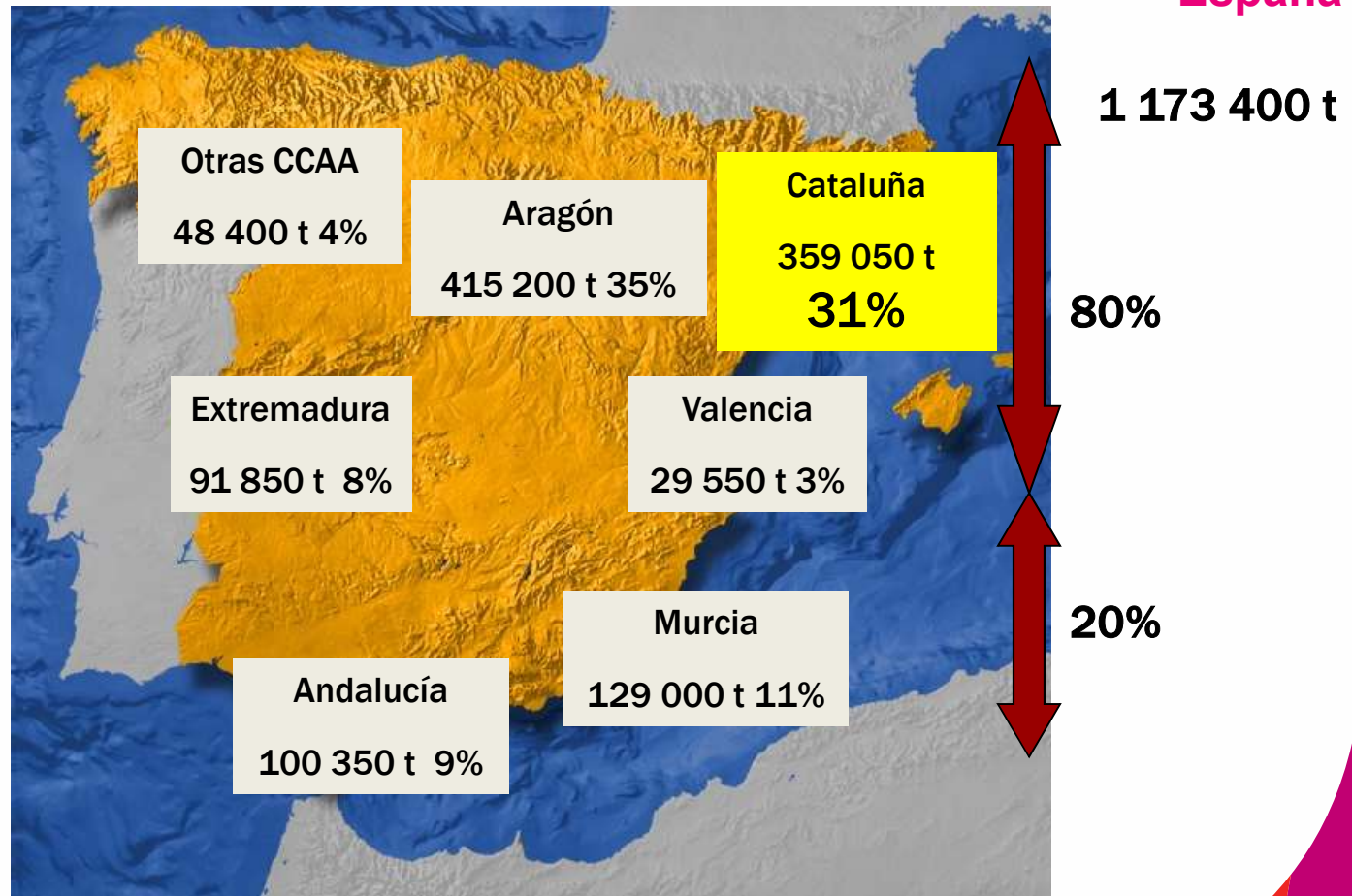




**afrucat**  
Associació Empresarial  
de Fruita de Catalunya

## Melocotón / Nectarina

### Afrucat: Producción vs España



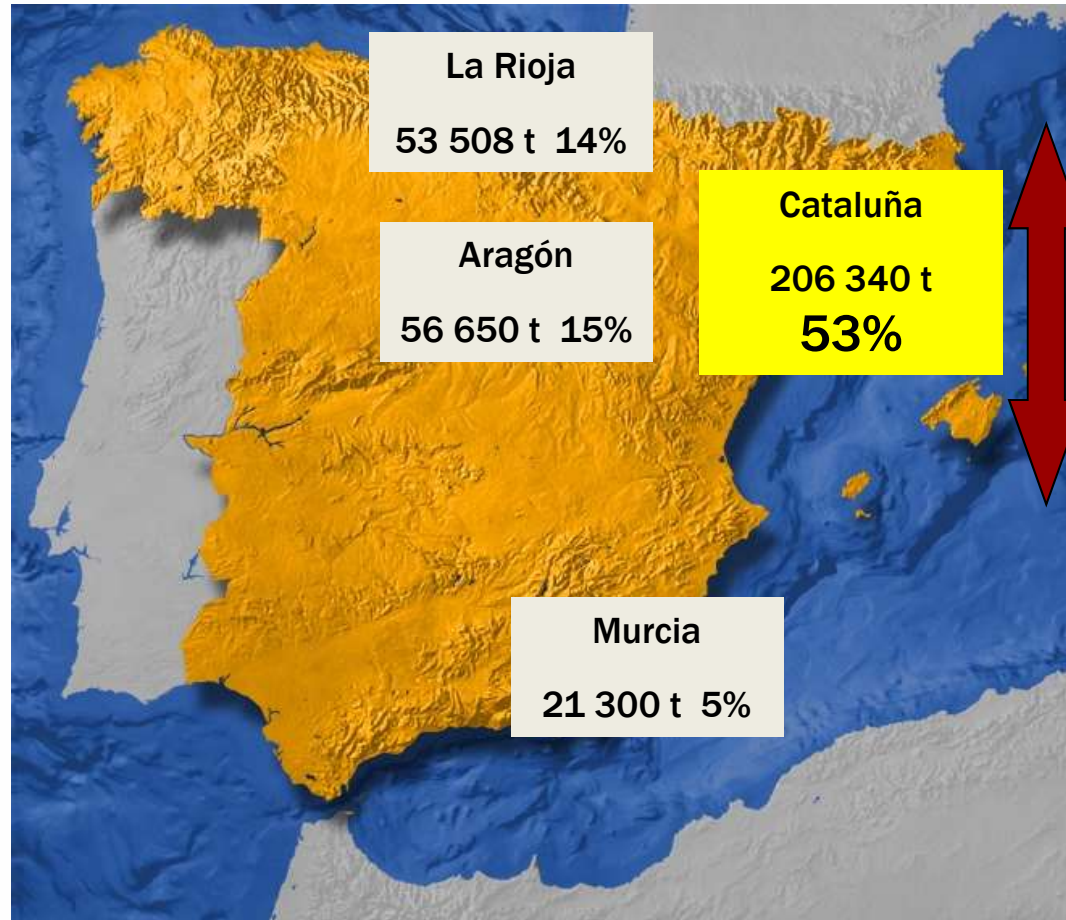
Fuente: Europech, Afrucat



**afrucat**  
Associació Empresarial  
de Fruita de Catalunya



## Pera



## Afrucat: Producció vs Espanya

**389 700 T**

**82%**

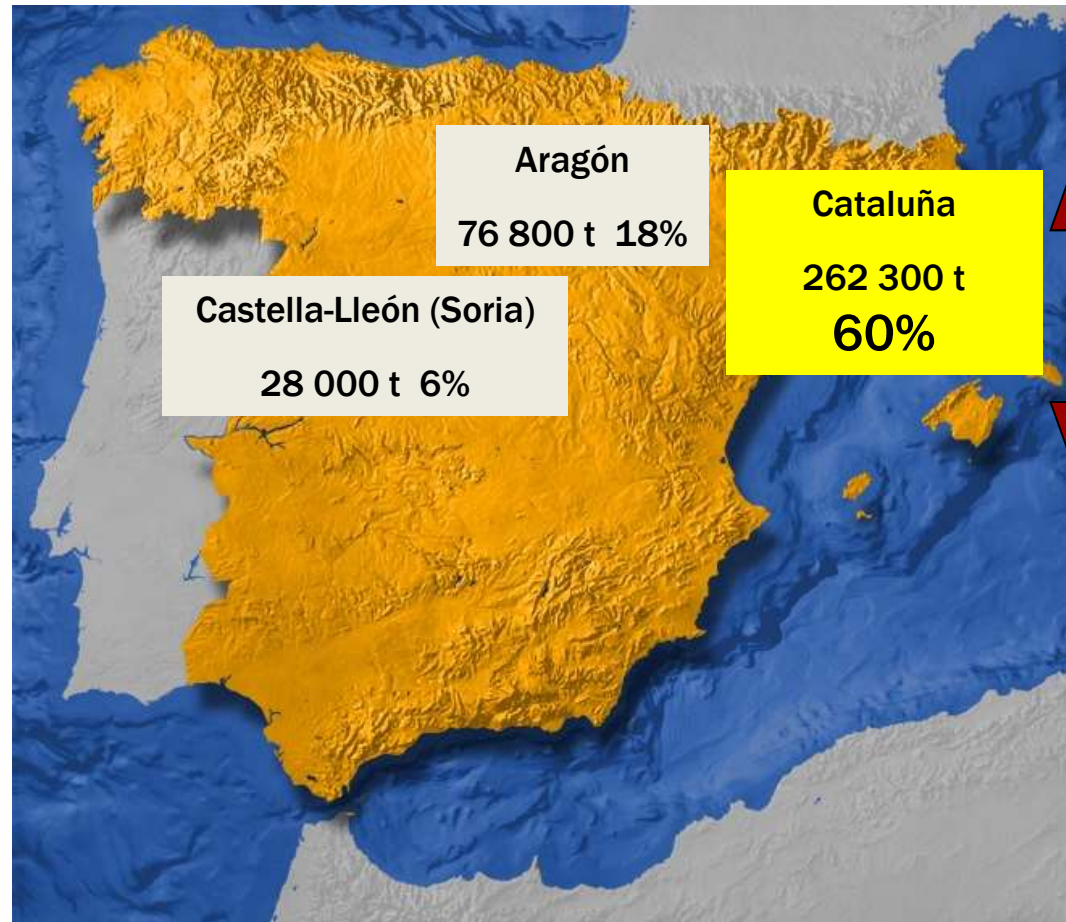
Font: Prognosfruit, Afrucat.



**afrucat**  
Associació Empresarial  
de Fruita de Catalunya



## Manzana



## Afrucat: Producción vs España

**434 800 T**

**84%**

Font: Prognosfruit, Afrucat.



# Our OPFH's

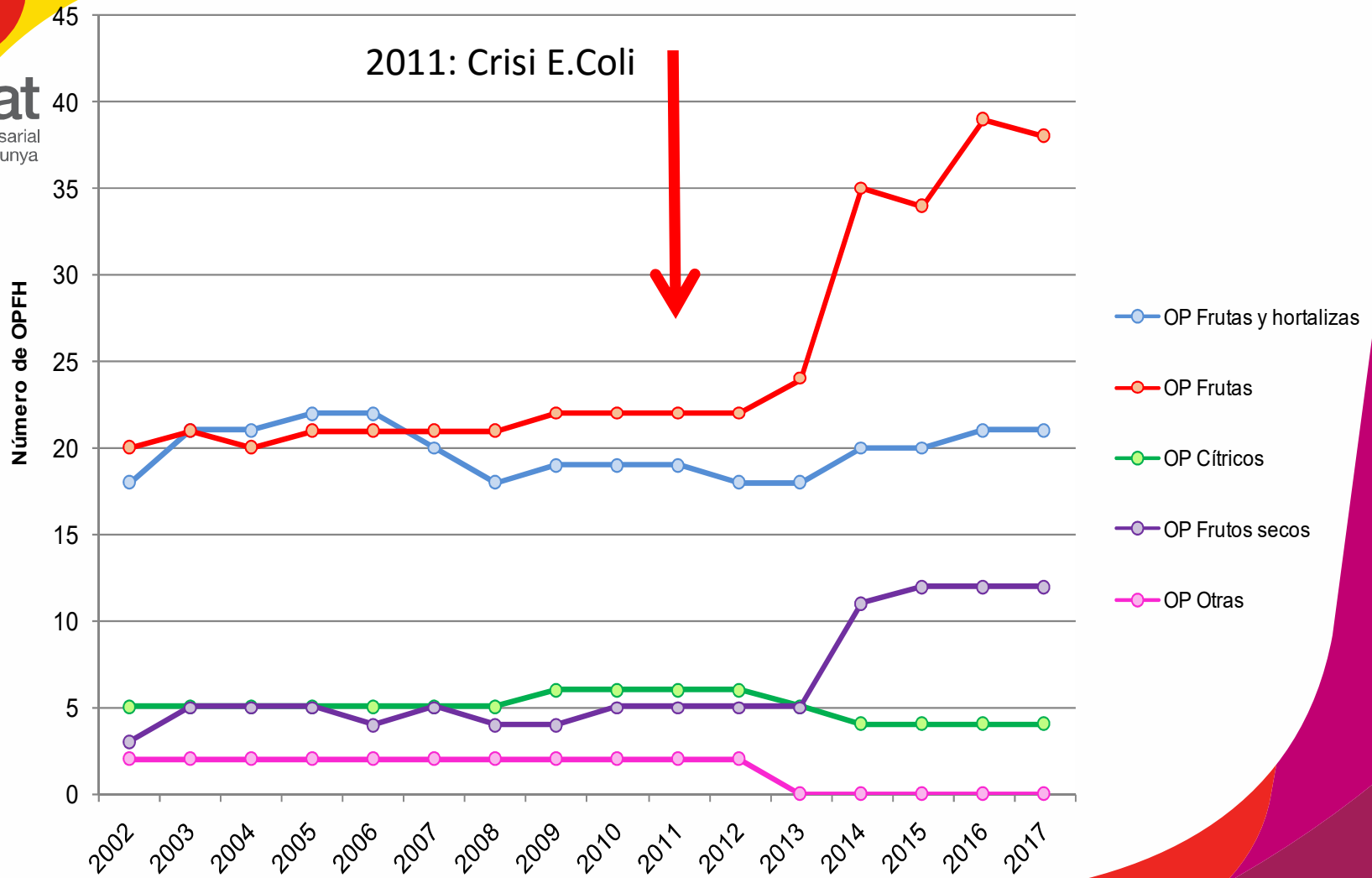
Nuestras OPFH's

[www.afrucat.com](http://www.afrucat.com)



**afrucacat**  
Associació Empresarial  
de Fruita de Catalunya

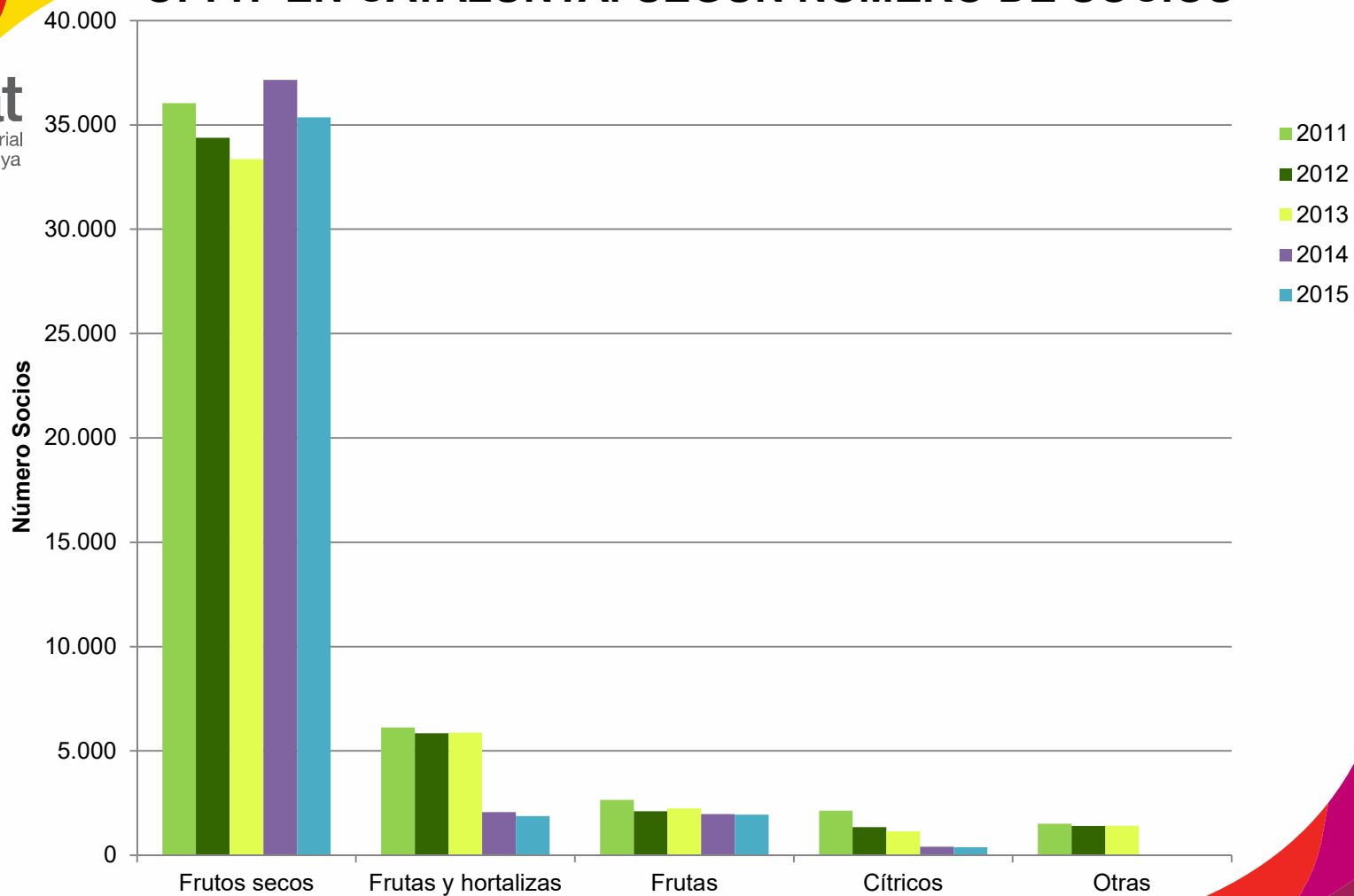
## EVOLUCIÓN DE LAS OPFH EN CATALUNYA





**afrucacat**  
Associació Empresarial  
de Fruita de Catalunya

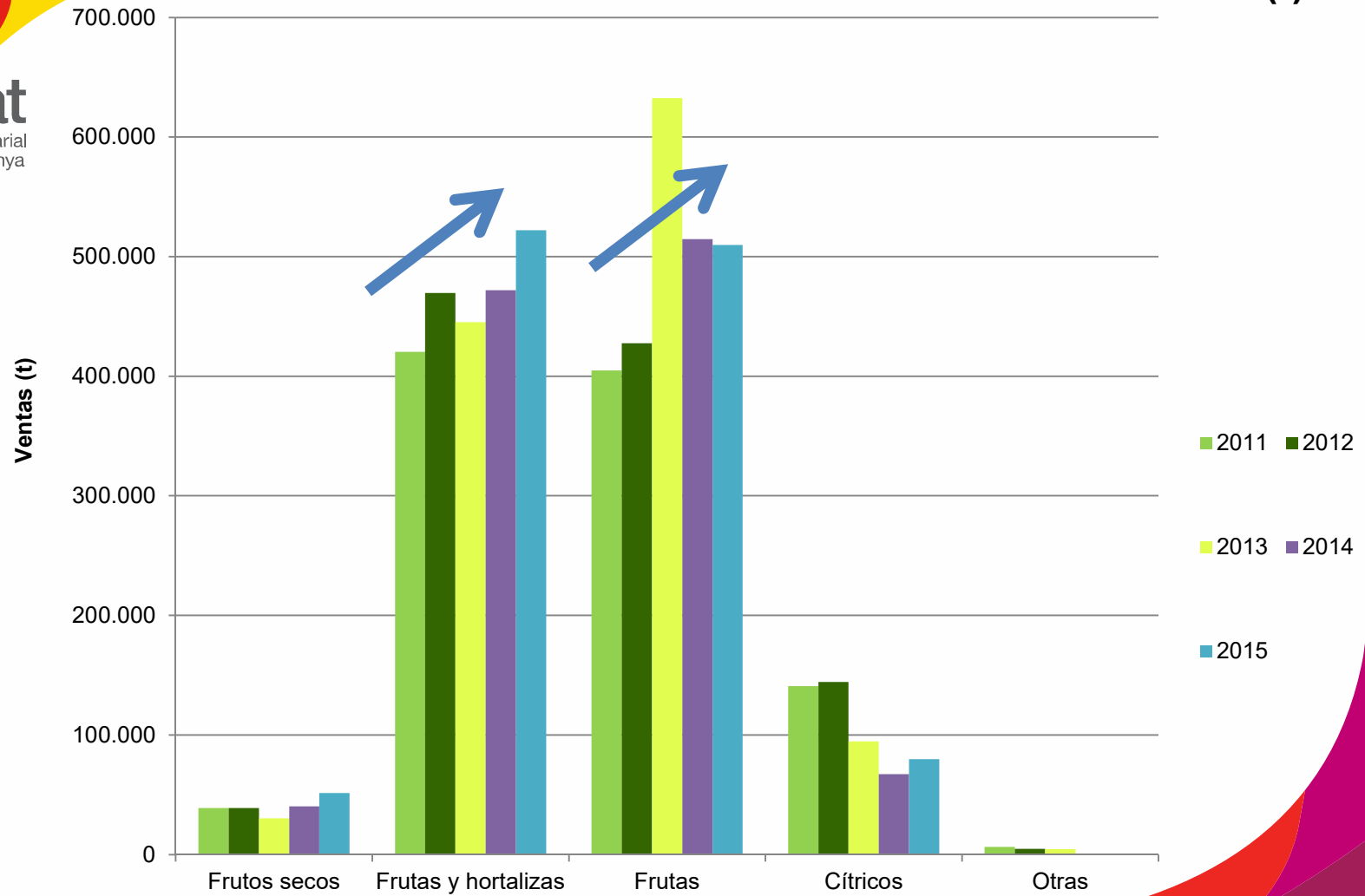
## OPFH EN CATALUNYA. SEGÚN NÚMERO DE SOCIOS





**afrucat**  
Associació Empresarial  
de Fruita de Catalunya

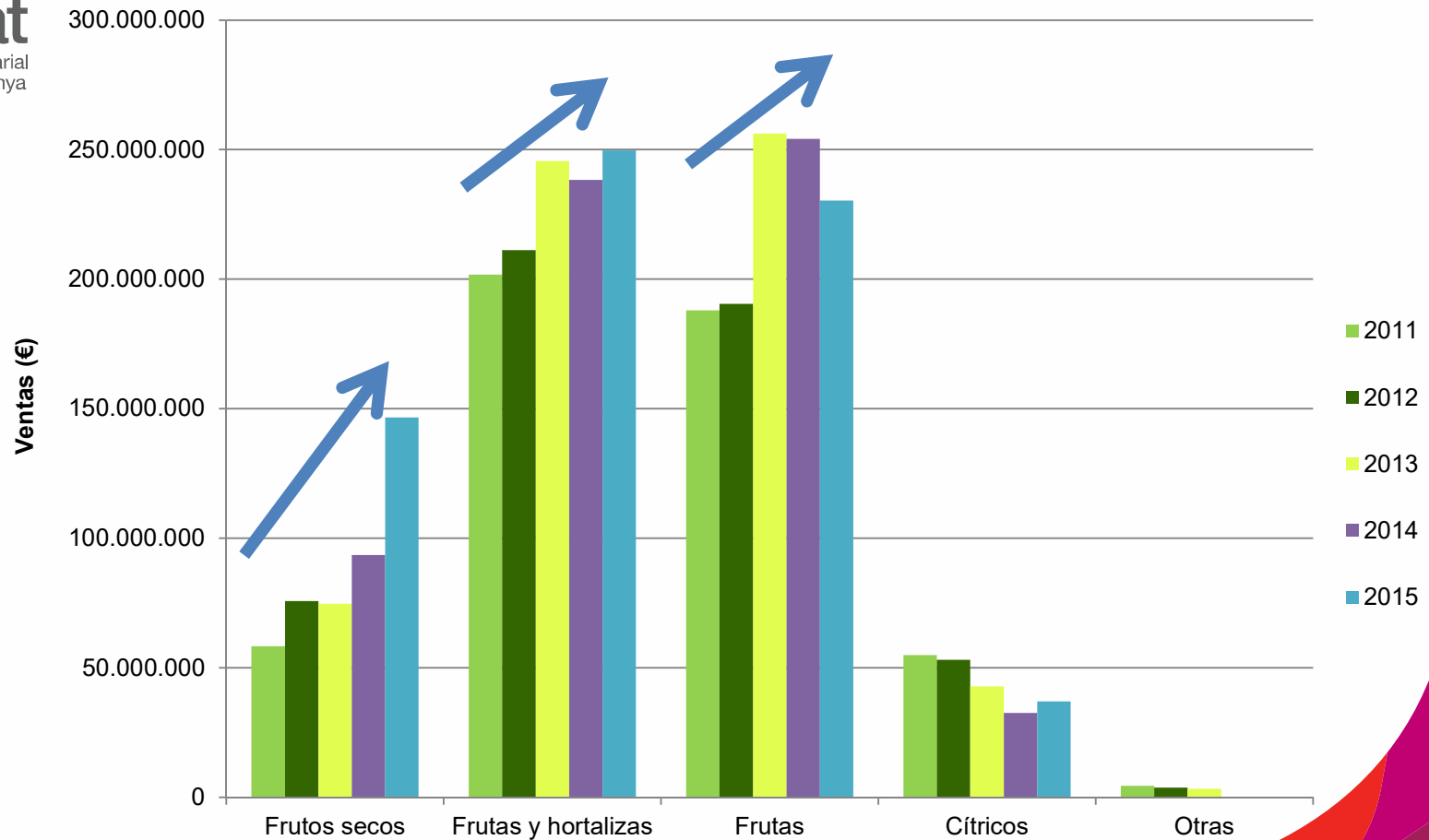
## OPFH EN CATALUNYA. SEGÚN NÚMERO DE VENTAS (t)





**afrucats**  
Associació Empresarial  
de Fruita de Catalunya

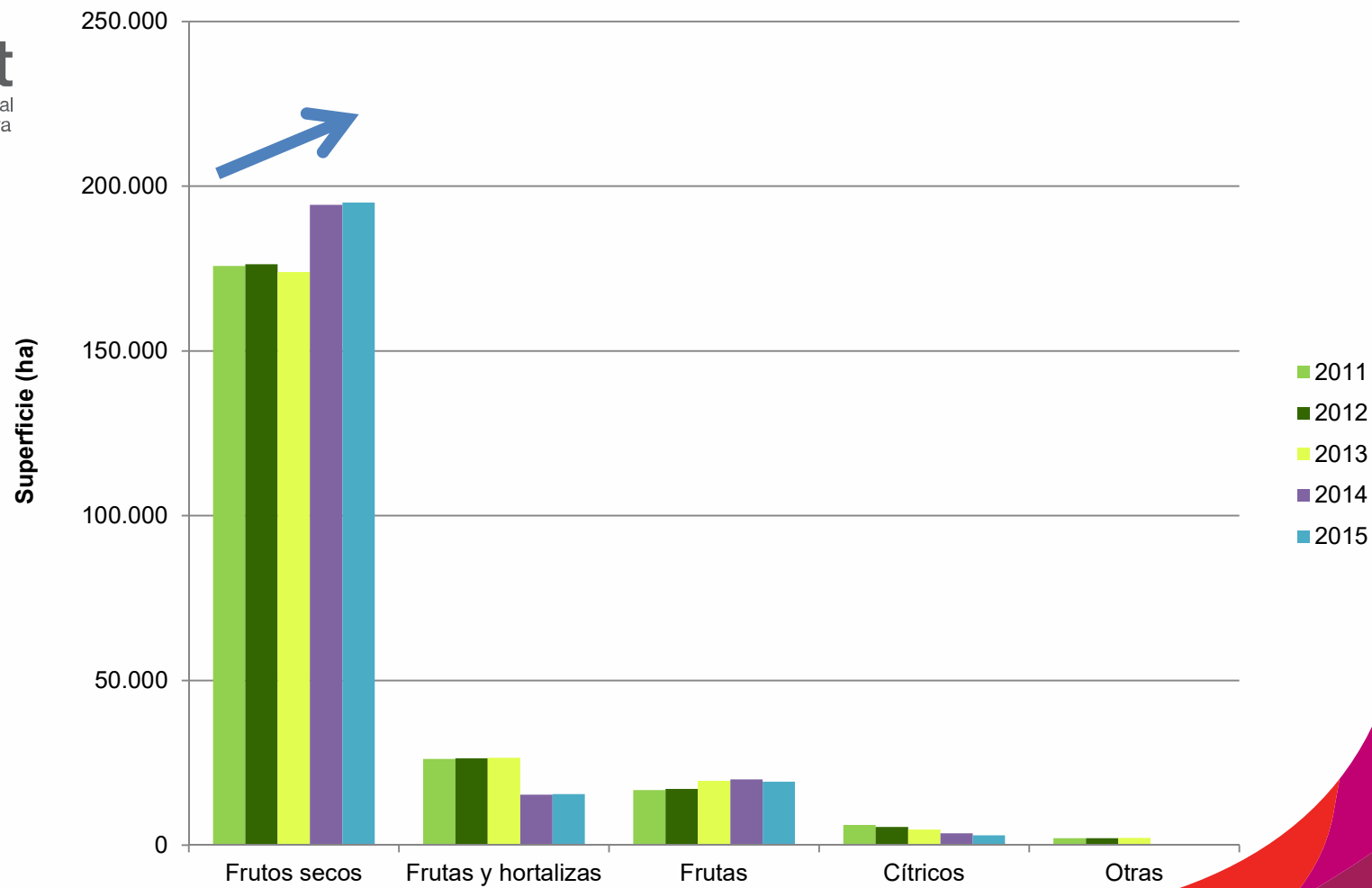
## OPFH EN CATALUNYA. SEGÚN VENTAS (€)





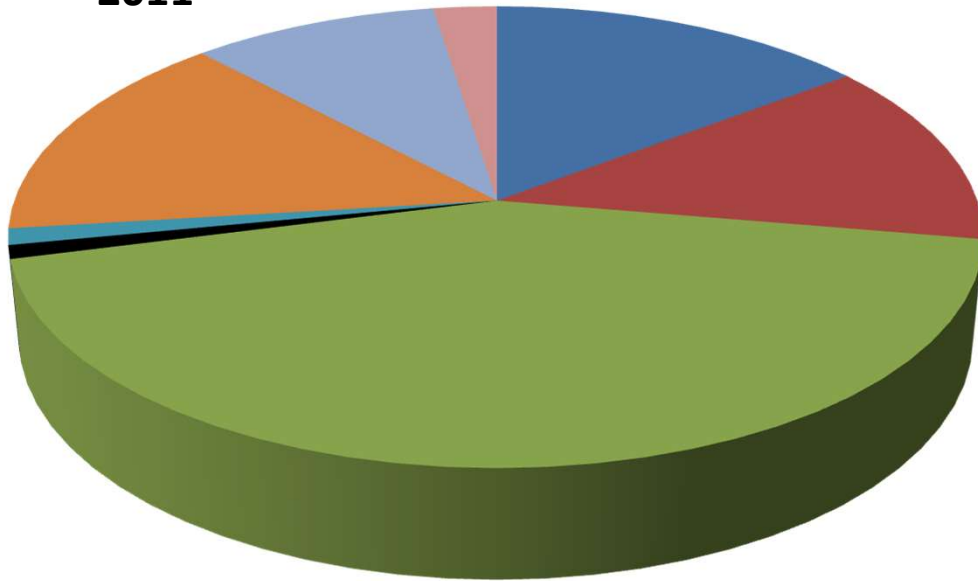
**afrucats**  
Associació Empresarial  
de Fruita de Catalunya

## OPFH EN CATALUNYA. SEGÚN LA SUPERFICIE (Ha)



# PERFIL ACTUACIONES PO's : OPFH's (€) EN CATALUÑA

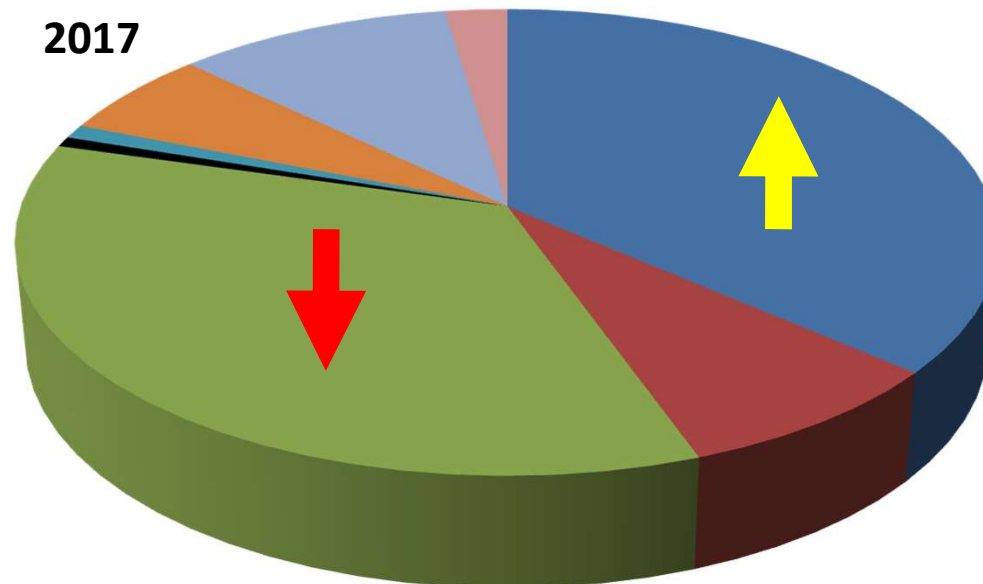
2011



- 1 Planificación de la producción
- 2 Mejora o mantenimiento de la calidad de los productos
- 3 Mejora de la comercialización
- 4 Investigación y producción experimental
- 5 Formación y servicios de asesoría
- 6 Prevención y gestión de crisis
- 7 Objetivos medioambientales

PO's

2017



- 1 Planificación de la producción
- 2 Mejora o mantenimiento de la calidad de los productos
- 3 Mejora de la comercialización
- 4 Investigación y producción experimental
- 5 Formación y servicios de asesoría
- 6 Prevención y gestión de crisis
- 7 Objetivos medioambientales
- 8 Otras acciones, actuaciones, inversiones y conceptos de gasto

2011 Ayuda pagada por el Estado miembro (€)  
 2017 Actuaciones aprobadas para las OP (€)

Thanks to OCM

# Big Challenges & Big Changes

Grandes retos, Grandes cambios



# Grandes retos & Grades cambios

- ❖ Cambio sistema gestión crisi OCM F&H
- ❖ EFSA: Nueva regulación de LMR's y mmaa
- ❖ Crisi Alimentaria en Alemania E.Coli
- ❖ Veto Ruso 2014
- ❖ Brexit

# Grandes retos & **Grades cambios**

*Una Revolución*

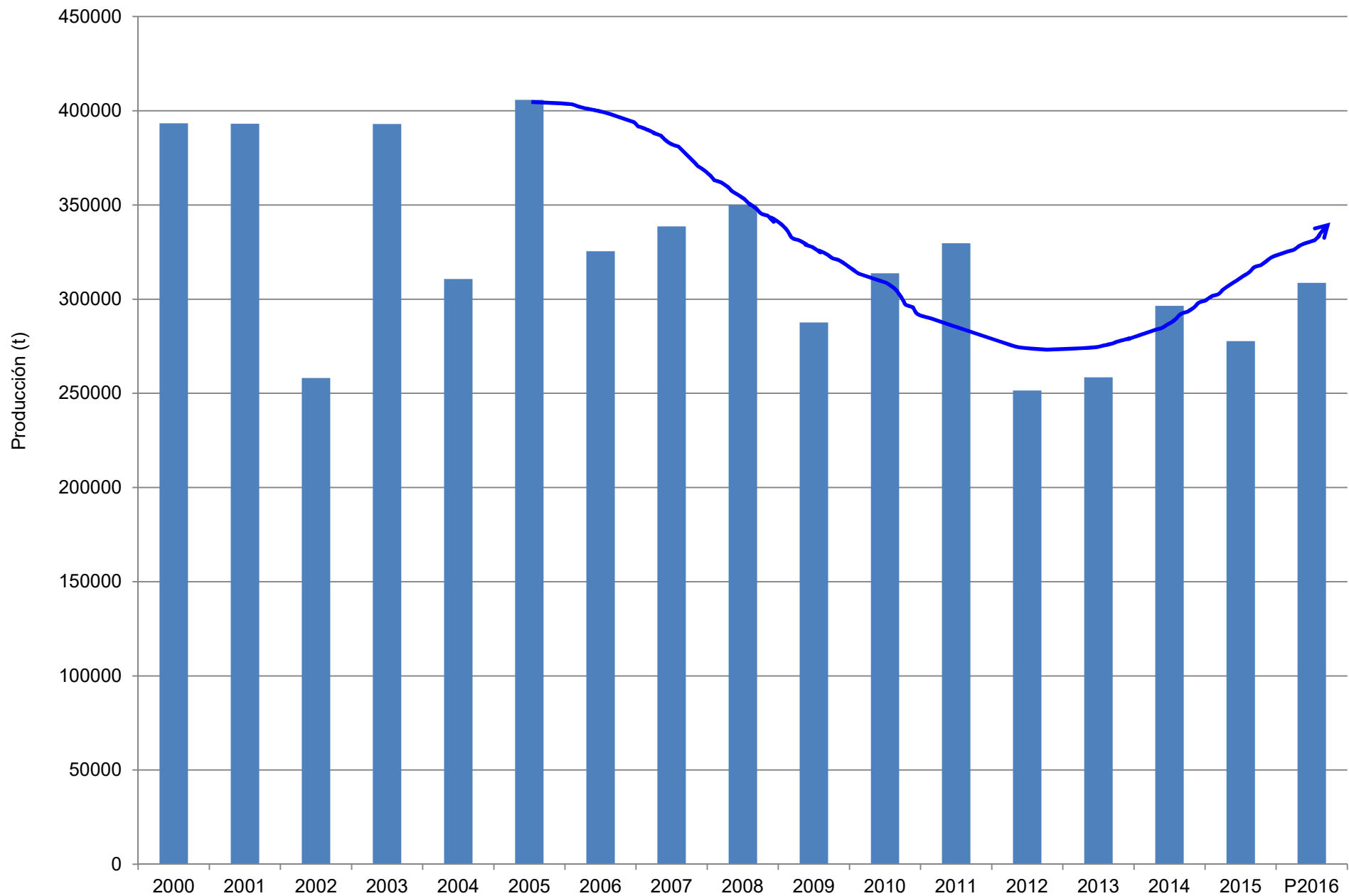
- (1) RE Adaptación de las plantaciones de manzana
- (2) RE Conversión plantaciones pera
- (3) RE Invención => Innovación en melocotón
- (4) RE Orientación exportaciones ⇔ Veto Ruso
- (5) RE Ingeniería gestión crisis => beneficiencia!
- (6) RE Estructuración organizativa => C.Económica

1

# REadaptación

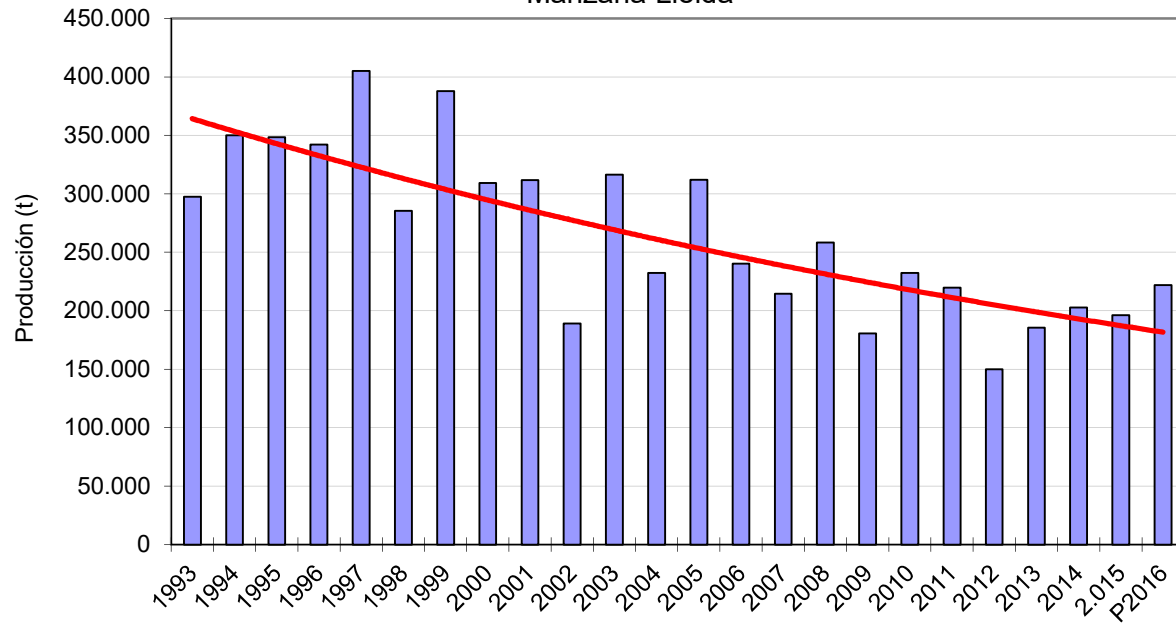
RECONVERSIÓN – VARIEDADES – TERRITORIO

# Producción MANZANA Cataluña, 2012 - 2016

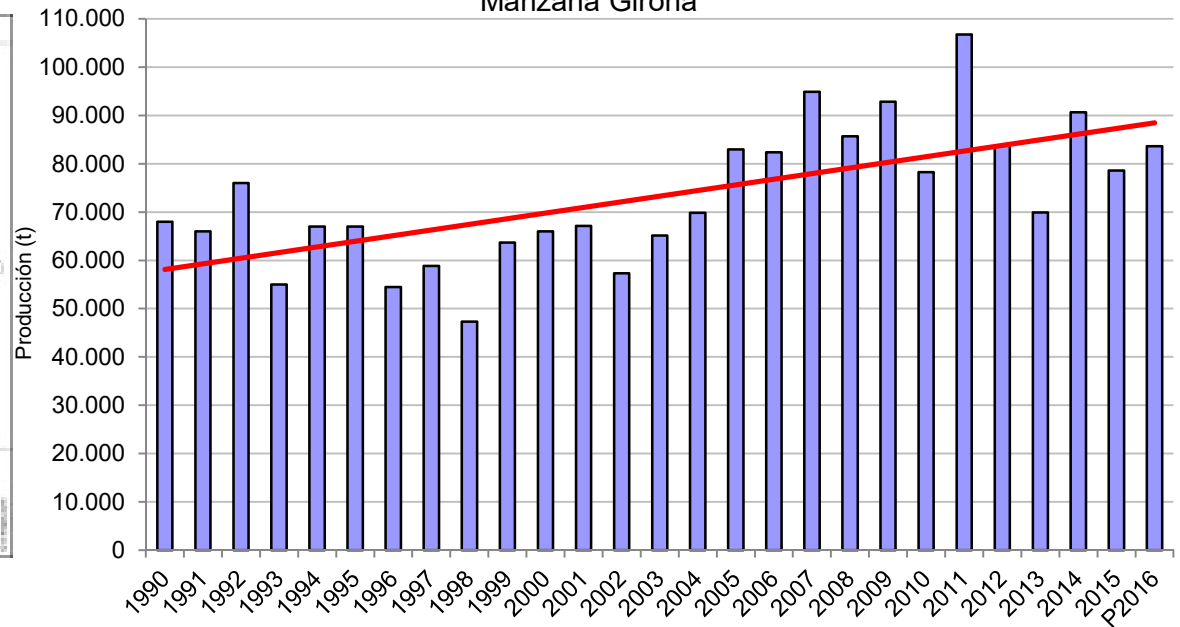


# Producción MANZANA Cataluña, 2012 – 2016: ADAPTACIÓN

Manzana Lleida



Manzana Girona

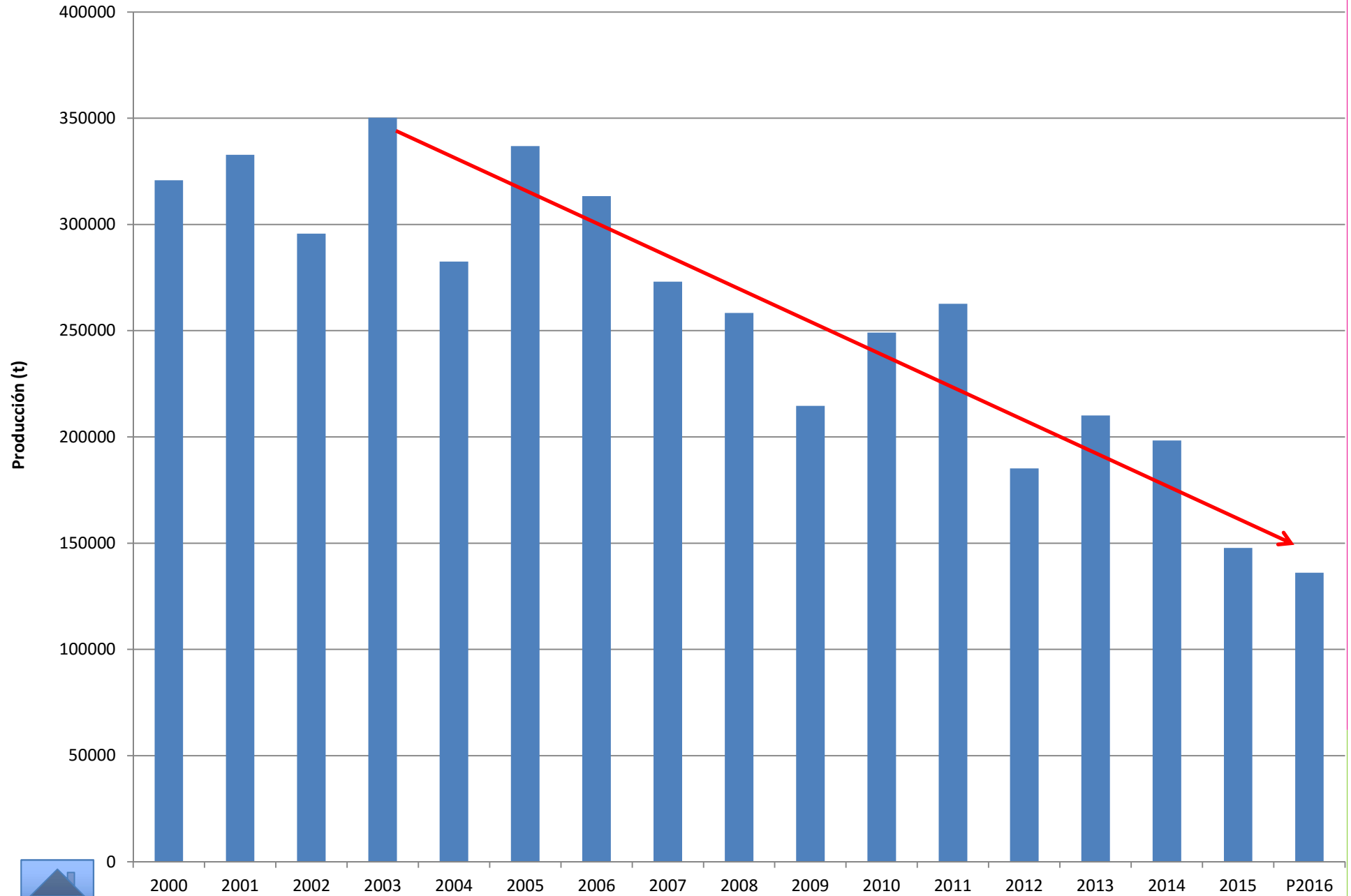


2

# +REconversión

RECONVERSIÓN – VARIEDADES – TERRITORIO

## Producción PERA Cataluña, 2012 – 2016 : RECONVERSIÓN



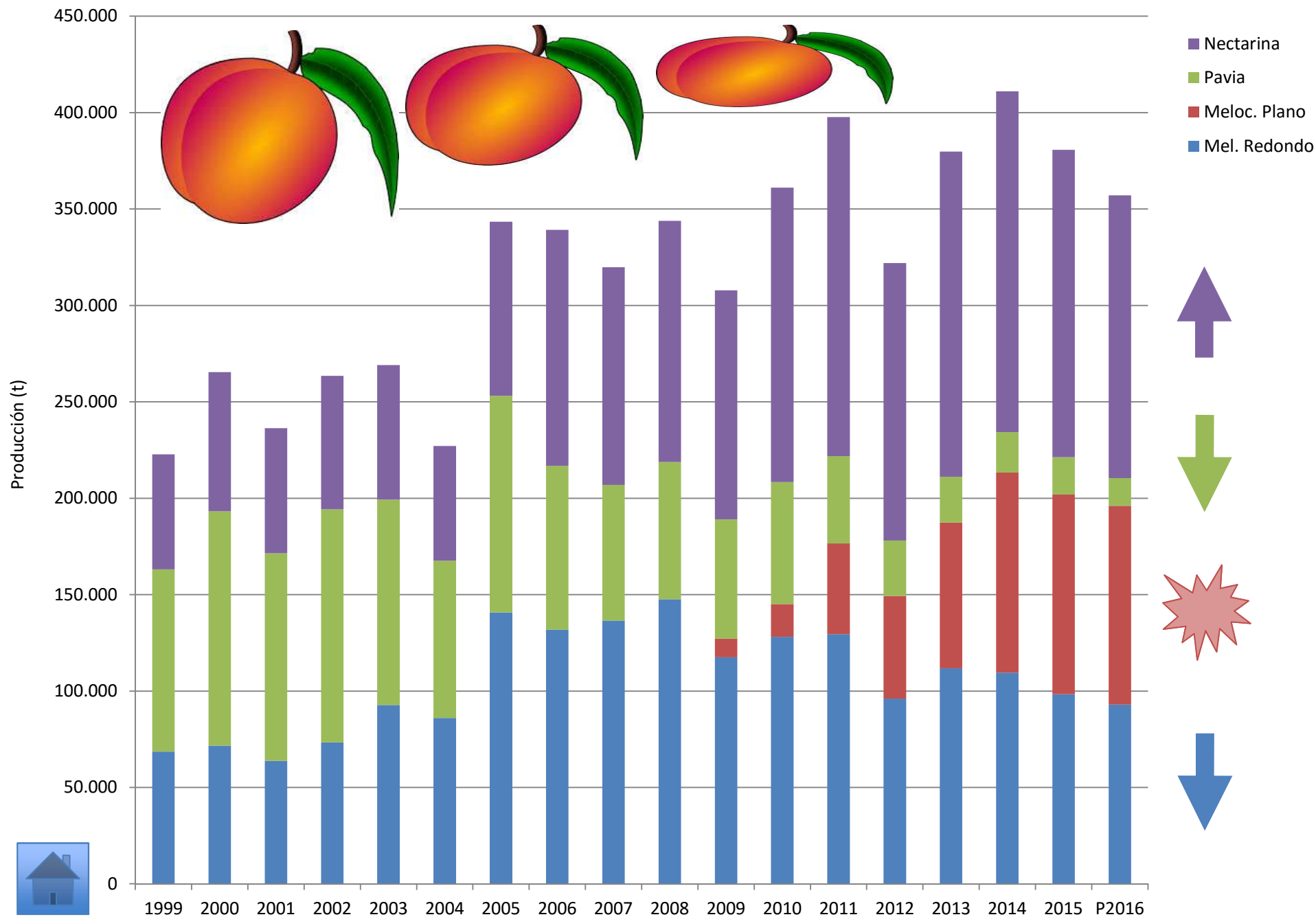
**3**

# **REinvención**

**INNOVACIÓN – RIESGO – CALIDAD – SABOR**



# Evolución Producción MELOCOTÓN Y NECTARINA Cataluña: INNOVACIÓN



4

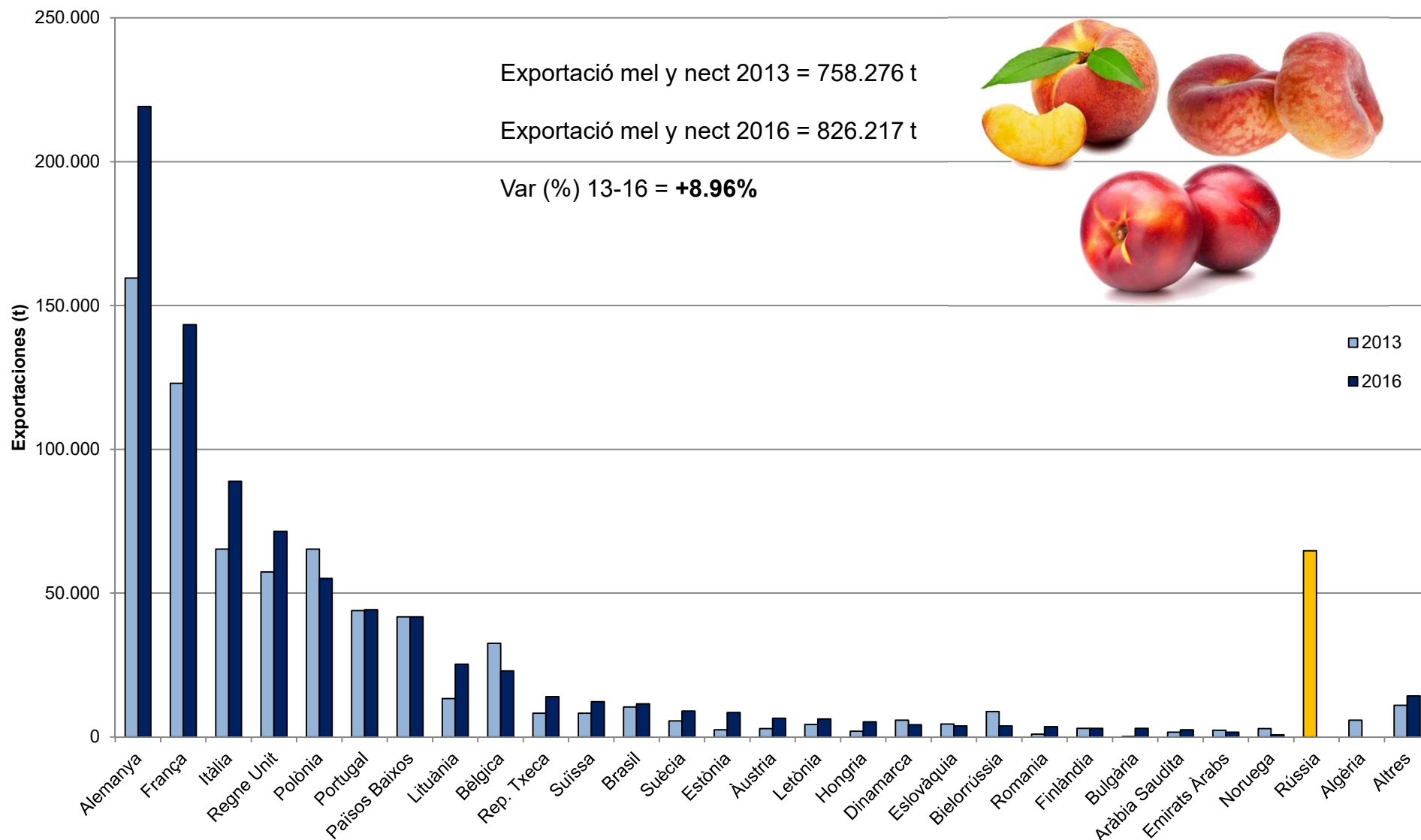
# REorientación

VETO + RUSIA + BLOQUEO => +EXPORTACIONES

## VETO RUSO : Cambios perfil exportador UE-28, campañas 2013-14 i 2014-15



# Perfil exportador MELOCOTÓN Y NECTARINA España, 2013 i 2016



Fuente: Elaborado por Afrucat a partir de datos de Datacomex, marzo 17

# CONCLUSIÓN

VETO RUSO = SATURACIÓN MERCADOS

+ exports

4

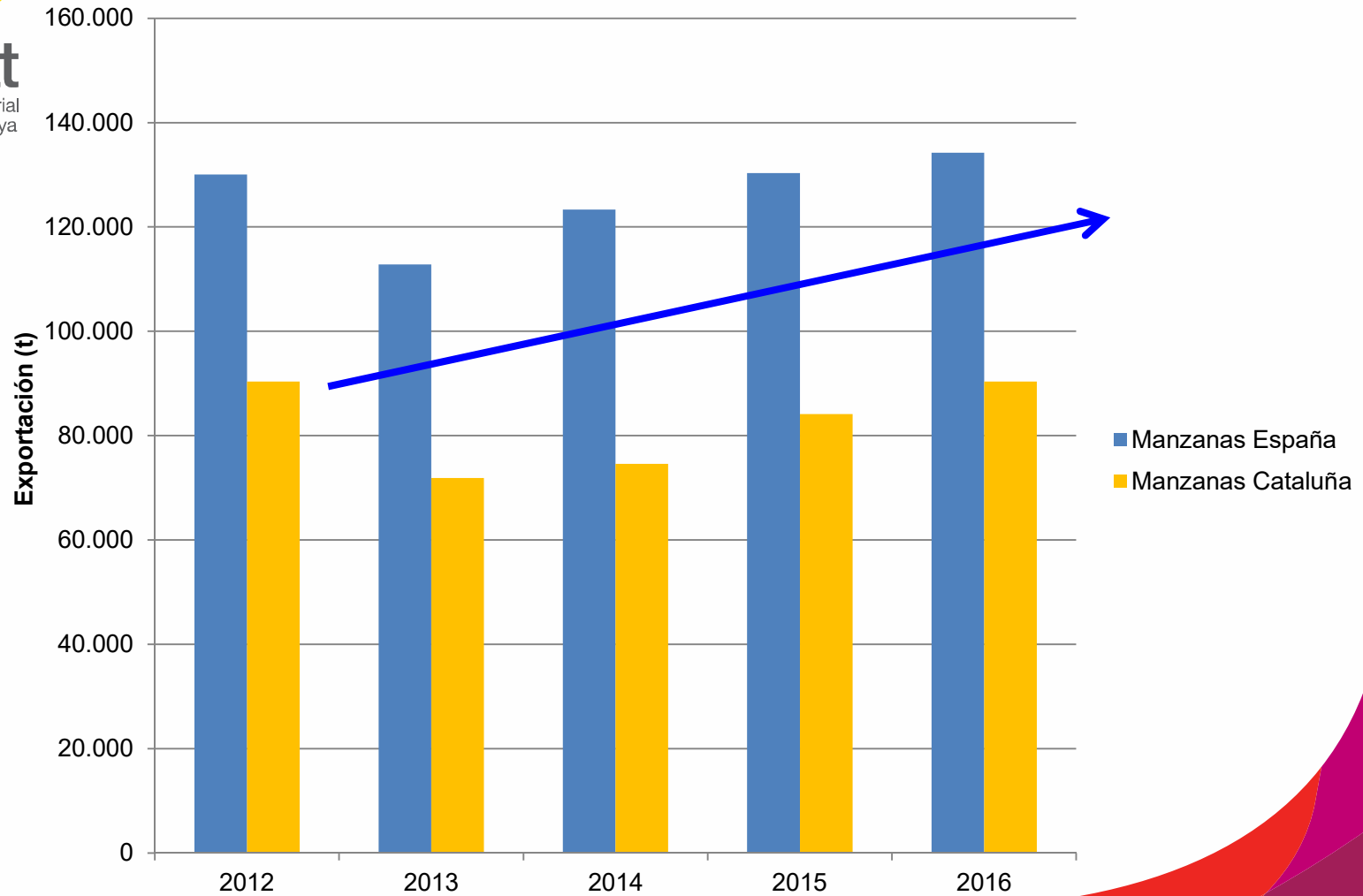
**REacción**

EXPORT – APERTURA – EXPORT



**afrucat**  
Associació Empresarial  
de Fruita de Catalunya

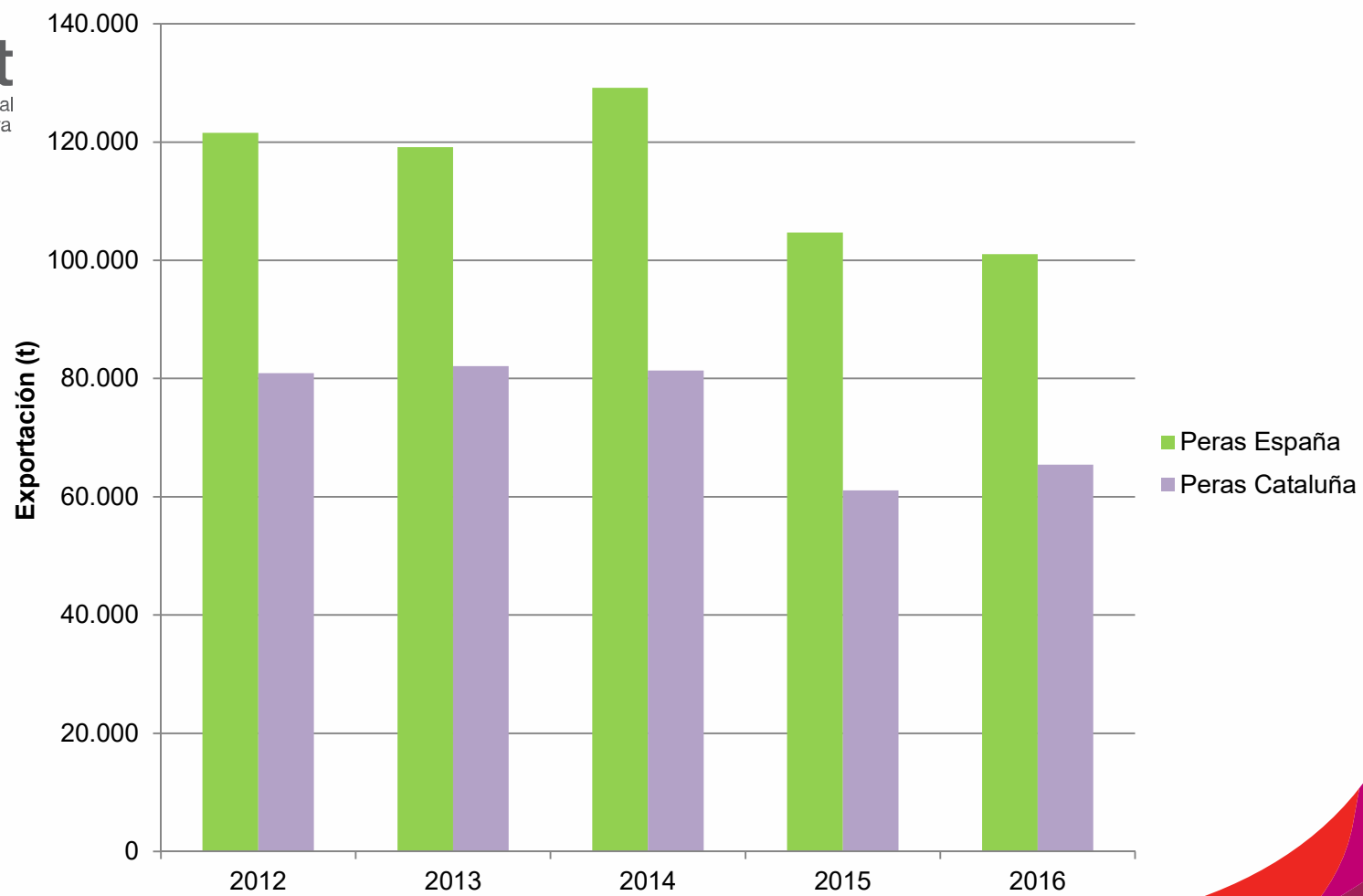
## Exportaciones MANZANA España, 2012 - 2016





**afrucat**  
Associació Empresarial  
de Fruita de Catalunya

## Exportaciones PERA España, 2012 - 2016

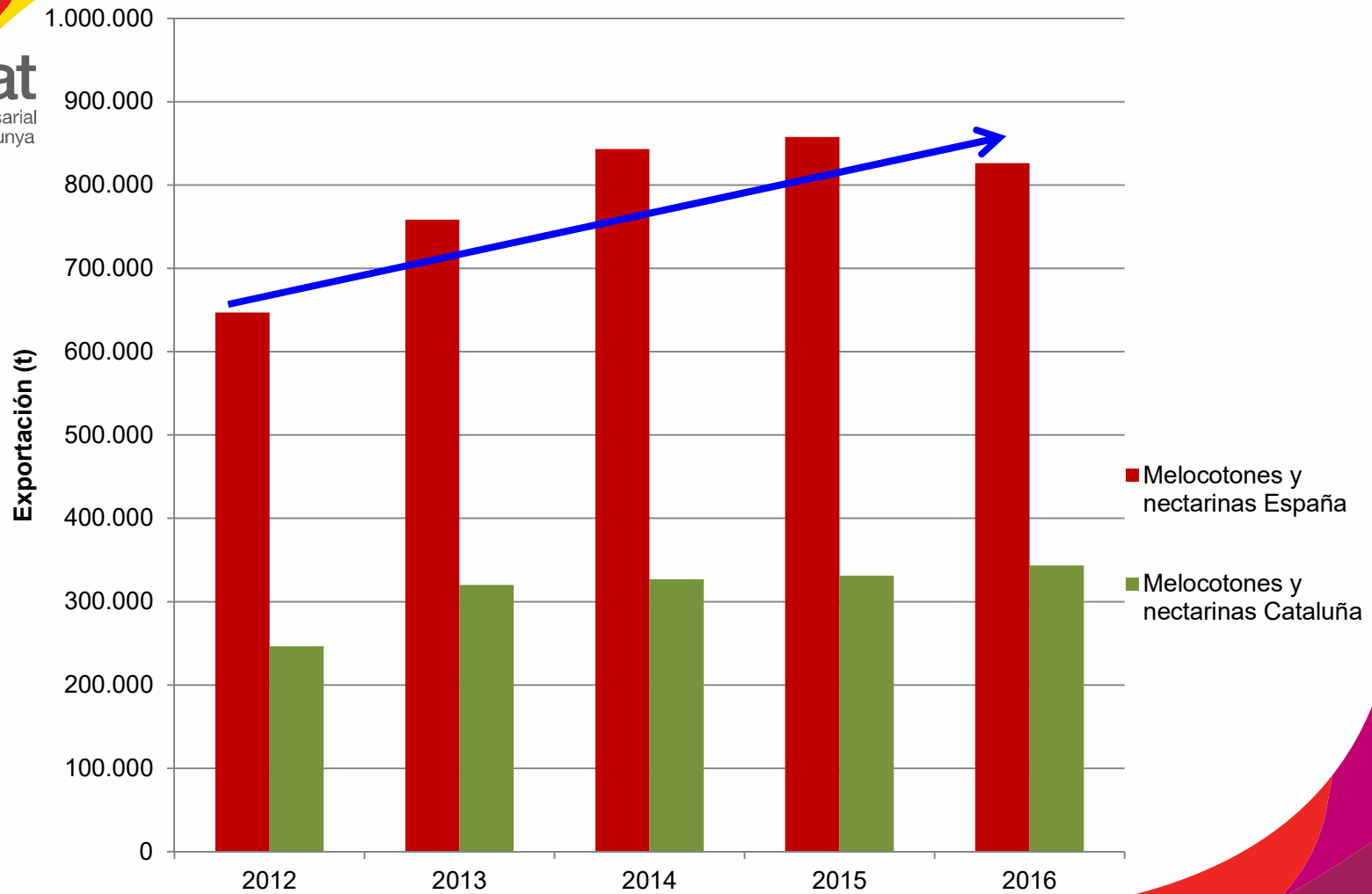






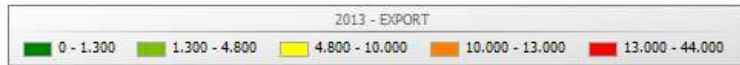
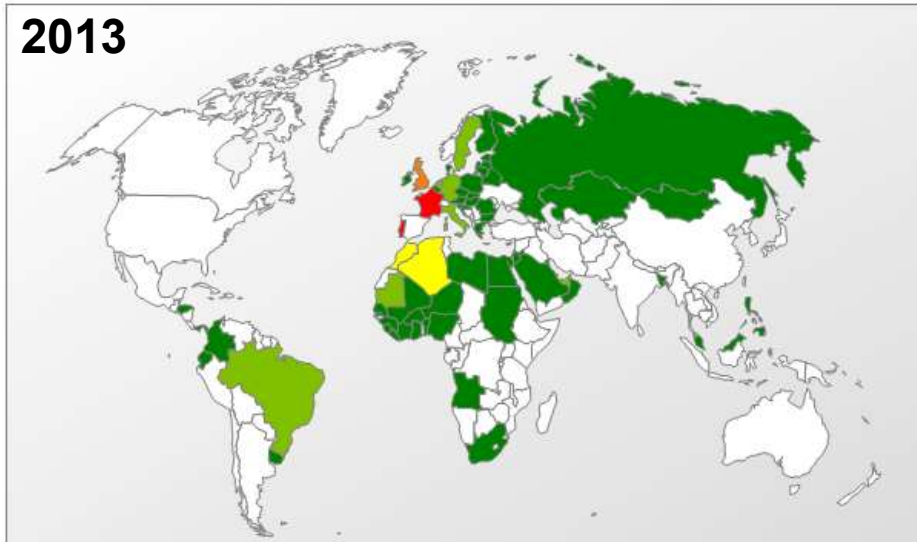
**afrucat**  
Associació Empresarial  
de Fruita de Catalunya

## Exportaciones MELOCOTÓN Y NECTARINA España, 2012 - 2016



# REorientando exportaciones

2013



- 1 Francia
- 2 Portugal
- 3 Reino Unido
- 4 Marruecos
- 5 Argelia
- 6 Alemania
- 7 Países Bajos
- 8 Brasil
- 9 Italia
- 10 Emiratos Árabes

14 Rusia  
(75 destinos)

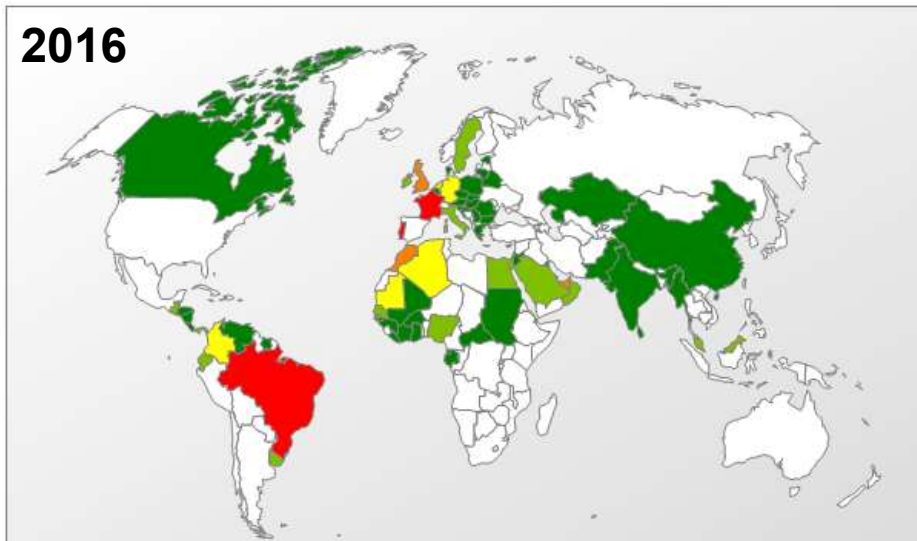
## Exportación manzana España 2013-2016

Exportación manzana 2013 = 112.833 t

Exportación manzana 2016 = 134.246 t

Var (%) 13-16 = **+18,98%**

2016



- 1 Portugal
- 2 Francia
- 3 Brasil
- 4 Marruecos
- 5 Reino Unido
- 6 Emiratos Árabes
- 7 Argelia
- 8 Colombia
- 9 Mauritania
- 10 Países Bajos

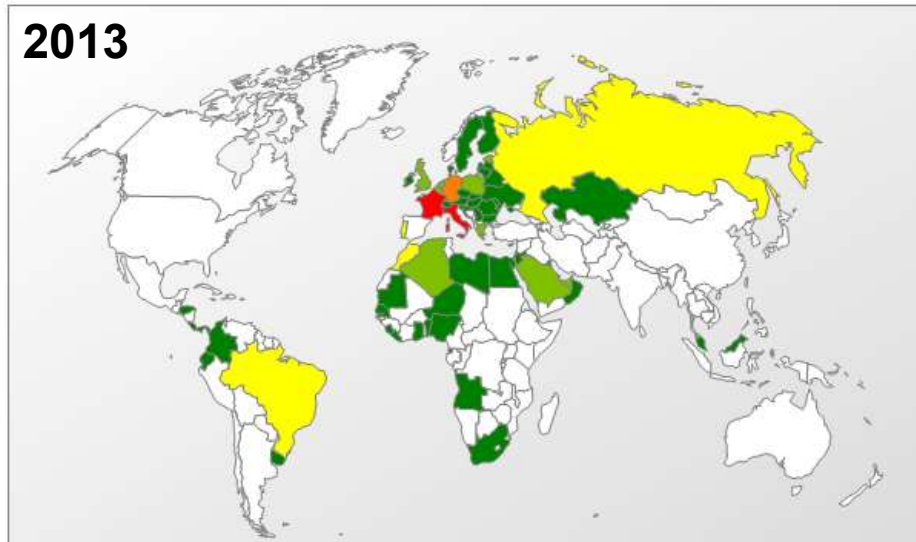
(82 destinos)



# REorientando exportaciones

## Exportación pera España 2013-2016

2013



- 1 Italia
- 2 Francia
- 3 Alemania
- 4 Brasil
- 5 **Rusia**
- 6 Marruecos
- 7 Portugal
- 8 Grecia
- 9 Emiratos Árabes
- 10 Arabia Saudí

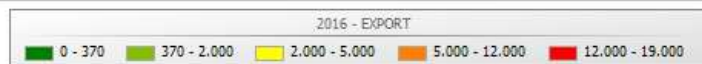
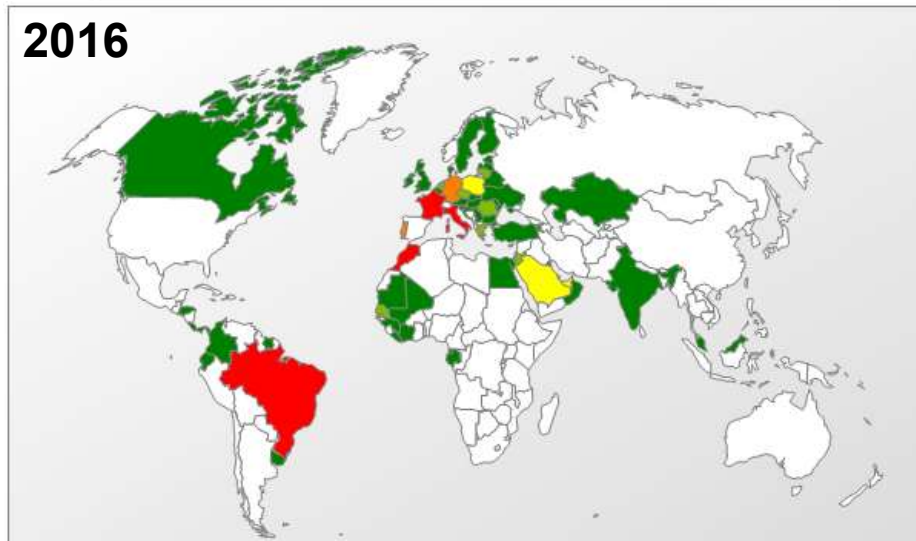
(70 destinos)

Exportación pera 2013 = 119.129 t

Exportación pera 2016 = 101.055 t

Var (%) 13-16 = **-15.17%**

2016



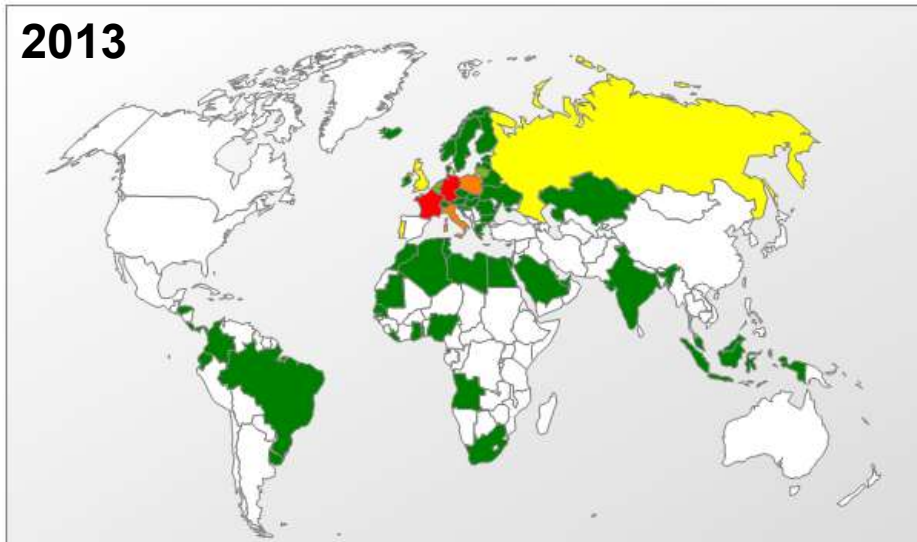
- 1 Italia
- 2 Marruecos
- 3 Francia
- 4 Brasil
- 5 Alemania
- 6 Portugal
- 7 Arabia Saudí
- 8 Israel
- 9 Emiratos Árabes
- 10 Polonia

(73 destinos)



# REorientando exportaciones

2013



- 1 Alemania
- 2 Francia
- 3 Polonia
- 4 Italia
- 5 **Rusia**
- 6 Reino Unido
- 7 Portugal
- 8 Países Bajos
- 9 Bélgica
- 10 Lituania

(69 destinos)

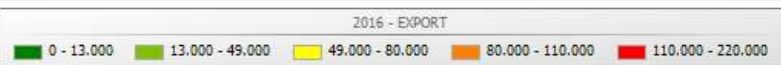
## Exportación melocotón y nectarina España 2013-2016

Exportación mel y nect 2013 = 758.276 t

Exportación mel y nect 2016 = 826.217 t

Var (%) 13-16 = **+8.96%**

2016



- 1 Alemania
- 2 Francia
- 3 Italia
- 4 Reino Unido
- 5 Polonia
- 6 Portugal
- 7 Países Bajos
- 8 Lituania
- 9 Bélgica
- 10 Rep. Checa

(72 destinos)



# 5

## **RE ingeniería**

**NUEVAS HERRAMIENTAS - BENEFICIENCIA - CIRCUMSCRIPCIONES**

# New tools (I)

# Facing the futur

NUEVA GESTIÓN DE CRISIS  
CIRCUNSCRIPCIONES ECONÓMICAS

# OCM FRUTAS Y HORTALIZAS: MECANISMOS DE GESTIÓN Y PREVENCIÓN DE CRISIS

## - TIPOS DE RETIRADA / INTERVENCIÓN -

- (1) BIODEGRADACIÓN (DESTRUCCIÓN)
  - (2) ALIMENTACIÓN ANIMAL
  - (3) GENERACIÓN ENERGIA
  - (4) COMPOSTAJE
  - (5) DISTRIBUCIÓN BENEFICIENCIA
- 
- (6) NO COSECHA - RECOLECCIÓN EN VERDE

## - PRECIO DEFINIDO EN LA OCM -

13,45 cts/kg

13,45 cts/kg

13,45 cts/kg

13,45 cts/kg

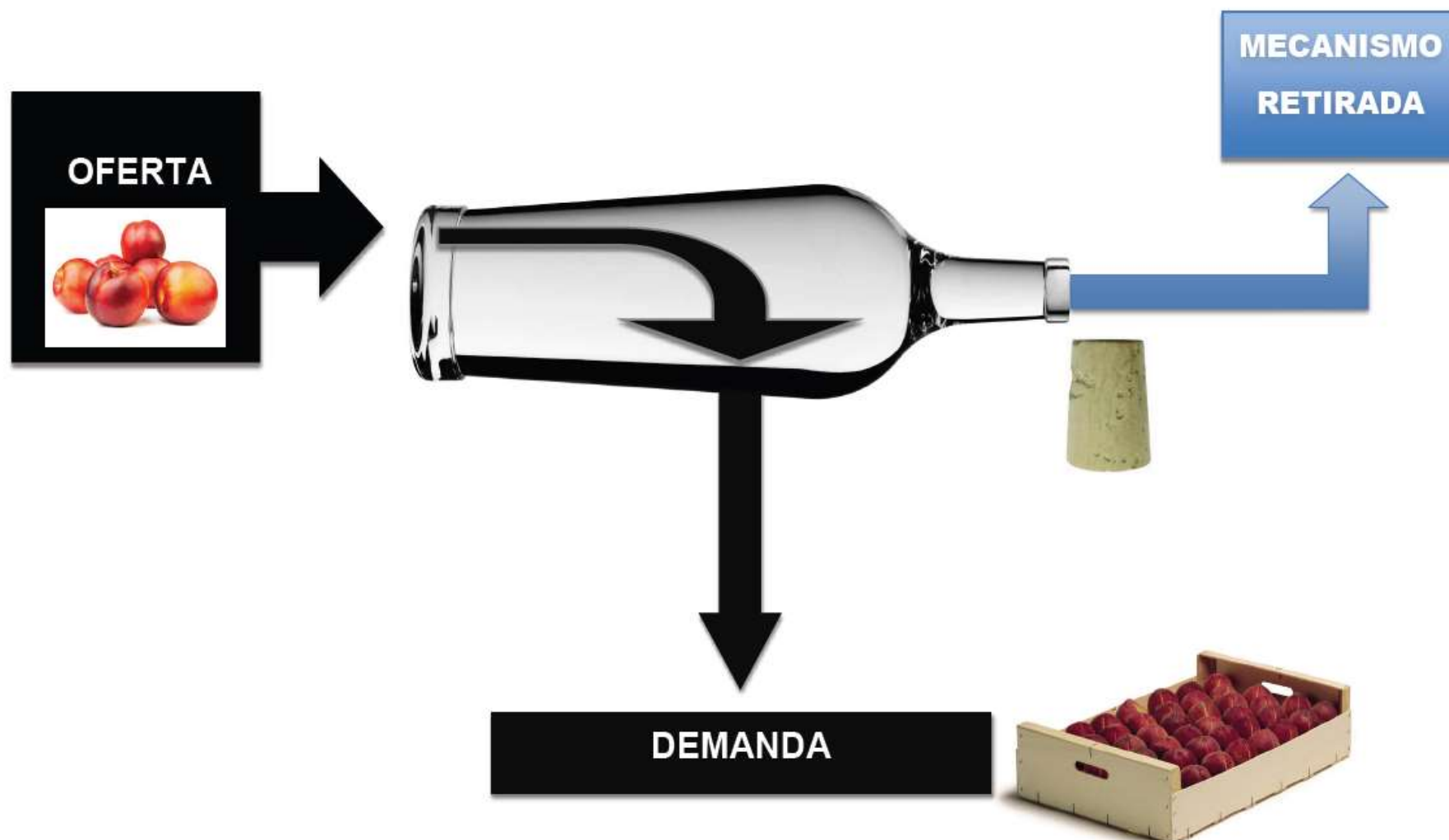
26,9 cts/kg

+/- 7 cts/kg

3.200 €/ha

## OCM FRUTAS Y HORTALIZAS:


### MECANISMOS DE RETIRADA => EQUILIBRIO OFERTA-DEMANDA






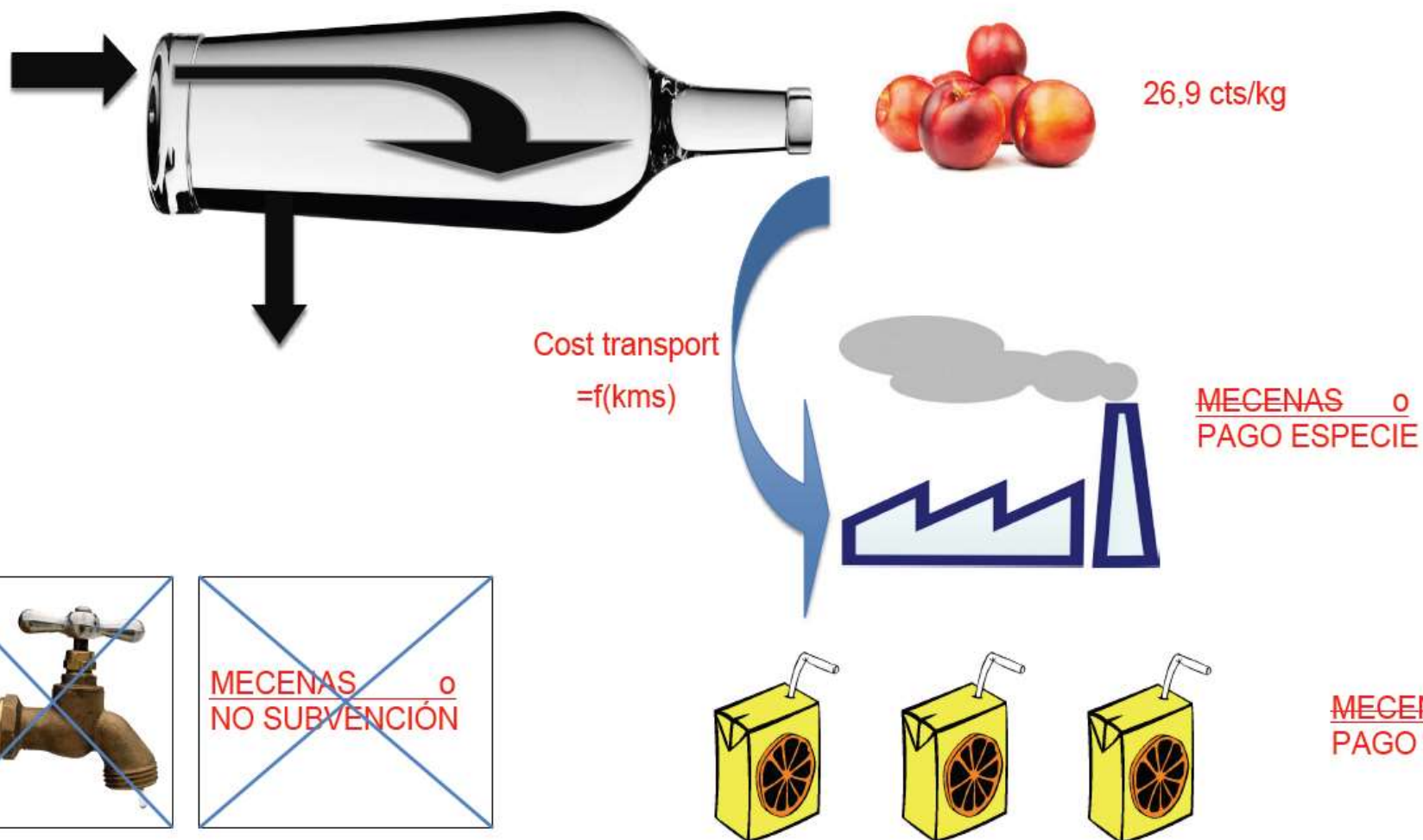
## OCM FRUTAS Y HORTALIZAS:

### MECANISMOS DE RETIRADA => BENEFICIENCIA en FRESCO



## OCM FRUTAS Y HORTALIZAS:

### MECANISMOS DE RETIRADA => BENEFICIENCIA ZUMOS



## UE: NUEVOS PRECIOS DE RETIRADA PARA FRUTAS Y HORTALIZAS

**NOVEDAD**

Product	Maximum support (EUR/100 kg)			
	Free distribution		Other destinations	
	Importe nuevo	Importe antiguo	Importe nuevo	Importe antiguo
Cauliflowers	21,05	15,69	15,79	10,52
Tomatoes (1 June – 31 October)	7,25	7,25	7,25	7,25
Tomatoes (1 November – 31 May)	33,96	27,45	25,48	18,30
Apples	24,16	16,98	18,11	13,22
Grapes	53,52	39,16	40,14	26,11
Apricots	64,18	40,58	48,14	27,05
Nectarines	37,82	26,90	28,37	26,90
Peaches	37,32	26,90	27,99	26,90
Pears	33,96	23,85	25,47	15,90
Aubergines	31,2	22,78	23,41	15,19
Melons	48,1	31,37	36,07	20,91
Watermelons	9,76	8,85	7,31	6,00
Oranges	21,00	21,00	21,00	21,00
Mandarins	25,82	19,50	19,50	19,50
Clementines	32,38	22,16	24,28	19,50
Satsumas	25,56	19,50	19,50	19,50
Lemons	29,98	23,99	22,48	19,50

Ex: nectarina  
26,9 >> 37,8  
cts/kg

# New tools (II)

# Facing the futur

CIRCUNSCRIPCIONES ECONÓMICAS

# CIRCUNSCRIPCIÓN ECONÓMICA

REGLAMENTO (UE) 1308/2013 & RD(ESP) 547/2013



**afrucat**  
Associació Empresarial  
de Fruita de Catalunya

- ✓ Asociación Organización de Productores  
>60% producción  
>50% productores
- ✓ Solicitud Circunscripción Económica Cataluña
- ✓ Productos: Manzana, Pera, Melocotón



# CIRCUNSCRIPCIÓN ECONÓMICA

REGLAMENTO (UE) 1308/2013 & RD(ESP) 547/2013




**afrucat**  
Associació Empresarial  
de Fruita de Catalunya

CIRCUNSCRIPCIÓN ECONÓMICA CATALUÑA :  
**PERA**

CIRCUNSCRIPCIÓN ECONÓMICA CATALUÑA :  
**MELOCOTÓN Y NECATARINA**

CIRCUNSCRIPCIÓN ECONÓMICA CATALUÑA :  
**MANZANA**



ACUERDOS ⇔ EXTENSIONES DE NORMA



**afrucat**

Associació Empresarial  
de Fruita de Catalunya

Gracias Gràcies Thanks

[www.afrucat.com](http://www.afrucat.com)