

Cotizaciones Salida Centro de Acondicionamiento de productos seleccionados, embalados y, en su caso, en palés (€/100kg)

€/100kg	Sem. Actual	Sem. Anterior	2021 vs 2020	2021 vs Media 5
MELOCOTÓN (Carne Ama.)	105,75	↑ 2%	↑ 7%	↑ 44%
PARAGUAYO**	124,09	↑ 6%	↑ 13%	↑ 49%
NECTARINA (Carne Ama.)	117,65	↓ 0%	↓ -7%	↑ 35%
ALBARICOQUE	159,00		↓ -11%	↑ 24%
CIRUELA	82,89	↑ 17%	↑ 29%	↑ 27%
CEREZA	275,10	→ 0%		↑ 67%

PRECIOS MEDIOS NACIONALES - PMN

Precios en la posición más próxima al agricultor

€/100kg	Sem. Actual	Sem. Anterior	2021 vs 2020	2021 vs Media 5
MELOCOTÓN (Carne Ama.)	69,05	↓ -2%	↑ 8%	↑ 43%
NECTARINA (Carne Ama.)	80,31	↓ 0%	↑ 2%	
NECTARINA (Carne Blan.)	67,50	↑ 1%		
ALBARICOQUE	89,54	↓ -13%	↓ -22%	↑ 5%
CIRUELA	37,52	↓ -16%	↓ -9%	↓ -32%
CEREZA	193,84	↑ 31%	↓ -12%	↑ 22%

INFORMACIÓN
POR PRODUCTOS

NOTAS SOBRE ESTOS PRECIOS:

Estos precios se recogen siguiendo las normativas europeas. Más detalles en la última página del presente boletín.

Fuente: Elaboración propia a partir de la información del Informe Semanal de Coyuntura. Subsecretaría. MAPA.



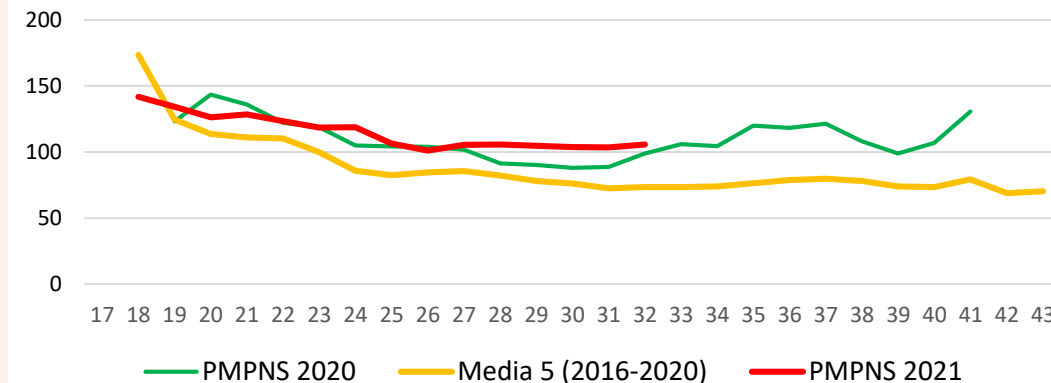
Salida Centro de Acondicionamiento (€/100 kg)		Semana 32	2021 vs.		Variación	Campaña**	2021 vs.	
		2021	2020	Media 5*	Intersemanal	2021	2020	Media 5*
Melocotón Carne Amarilla	Lleida	125,65	↑ 24%	↑ 71%	↑ 1%	117,09	↑ 13%	↑ 31%
	Zaragoza	81,12	↓ -3%	↑ 25%	↓ -12%	87,79	↓ -7%	↑ 17%
	España	105,75	↑ 7%	↑ 44%	↑ 2%	115,14	↑ 6%	↑ 19%

La campaña transcurre con estabilidad en los precios, debido a que el volumen de producto se encuentra en equilibrio con la demanda.

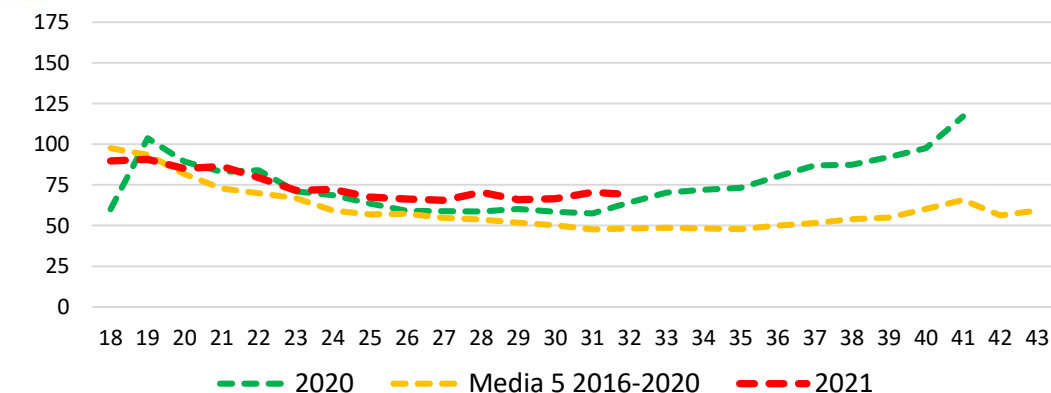
Finaliza la campaña en Murcia con una cotización global un 18% superior a 2020 y un 24% por encima de la media..



Evolución Precio Salida Centro de Acondicionamiento del **MELOCOTÓN AMARILLO** - PRECIO NACIONAL (€/100 kg)



Evolución Precio Medio Nacional del **MELOCOTÓN** - (€/100 kg)



Precios Medios Nacionales (€/100 kg)	Sem 32	2021 vs.		Variación	Campaña**	2021 vs.	
	2021	2020	Media 5*	Intersemanal	2021	2020	Media 5*
MELOCOTÓN (Carne Amarillo)	69,05	↑ 8%	↑ 43%	↓ -2%	74,47	↑ 7%	↑ 16%

En esta posición también predomina la estabilidad en los precios, que se sitúan por encima de campañas pasadas.

Fuente: Elaboración propia a partir de la información del Informe Semanal de Coyuntura. Subsecretaría. MAPA.

** Campaña: media aritmética de las semanas donde ha habido cotización en la campaña actual.

* Media 5: media de las cotizaciones para semana actual de las últimas cinco campañas.

INICIO

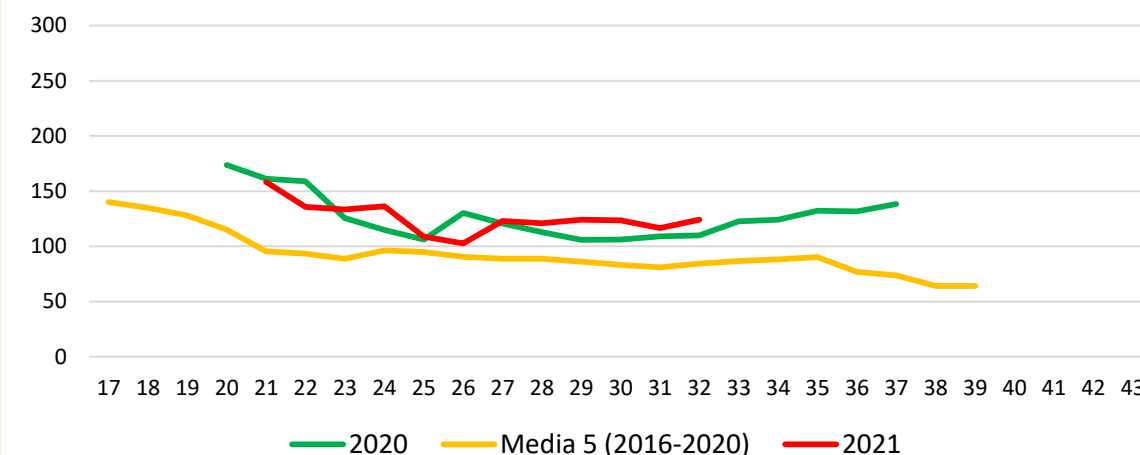


Salida Centro de Acondicionamiento (€/100 kg)		Semana 32	2021 vs.		Variación	Campaña**	2021 vs.	
		2021	2020	Media 5*	Intersemanal	2021	2020	Media 5*
Melocotón <i>Paraguay</i>	Lleida	124,09	↑ 11%	↑ 42%	↓ -1%	119,13	↑ 7%	↑ 30%
	<i>España*</i>	124,09	↑ 13%	↑ 49%	↑ 6%	125,62	↑ 2%	↑ 24%

La situación de paraguay es similar a melocotón, con una estabilización en las cotizaciones, si bien, esta semana se incrementan ligeramente con la finalización de los mercados de Murcia y Zaragoza.



Evolución Precio Salida Centro de Acondicionamiento del
PARAGUAYO - ESPAÑA (€/100 kg)



* El precio de paraguay de España se estima por parte de la SGFHV, no se publica en ISC ni se comunica a la DG AGRI como precio nacional dado que no se encuentra entre los productos del Anexo de Reglamento Delegado (UE) 2021/652 con obligación de remitir precio nacional.

Fuente: Elaboración propia a partir de la información del Informe Semanal de Coyuntura. Subsecretaría. MAPA.

* El precio de paraguay de España se estima por parte de la SGFHV, no se publica en ISC ni se comunica a la DG AGRI como precio nacional dado que no se encuentra entre los productos del Reglamento 891/2017 con obligación de remitir precio nacional.

** Campaña: es la media aritmética de las semanas donde ha habido cotización en la campaña actual.

* Media 5: media de las cotizaciones para semana actual de las últimas cinco campañas.



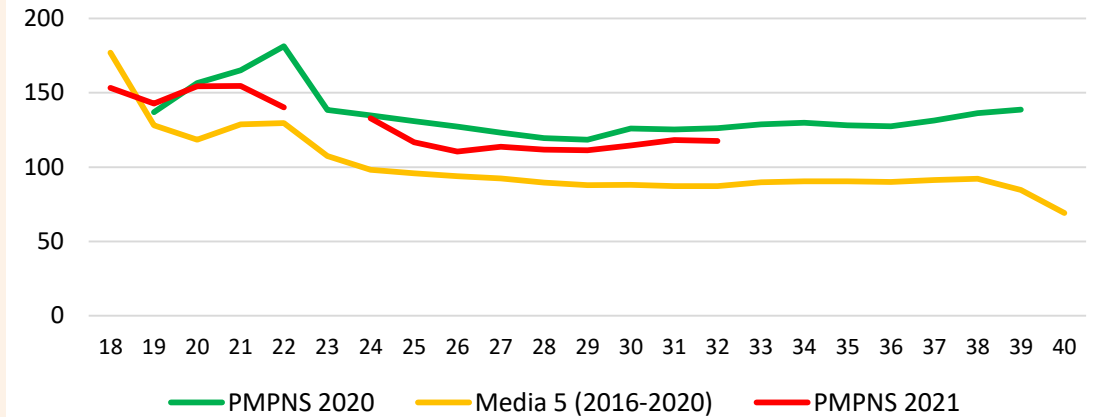


Salida Centro de Acondicionamiento (€/100 kg)		Semana 32			Variación Intersemanal	Campaña**		2021 vs.	
		2021	2020	Media 5*		2021	2020	Media 5*	
Nectarina	Badajoz	118,00	↑ 2%	↑ 50%	→ 0%	123,45	↓ -3%	↑ 23,0%	
	Lleida	135,29	↑ 2%	↑ 50%	↓ 0%	130,30	↓ -3%	↑ 23%	
Carne Amarilla	Zaragoza	113,00	↑ 13%	↑ 56%	↓ -8%	114,58	↑ 7%	↑ 42%	
	España	117,65	↓ -7%	↑ 35%	↓ 0%	128,03	↓ -6%	↑ 19%	

En nectarina semana de estabilidad y con cotizaciones por encima de la media y muy similares a la campaña pasada en los principales mercados.



Evolución Precio Salida Centro de Acondicionamiento del
NECTARINA AMARILLA - PRECIO NACIONAL (€/100 kg)

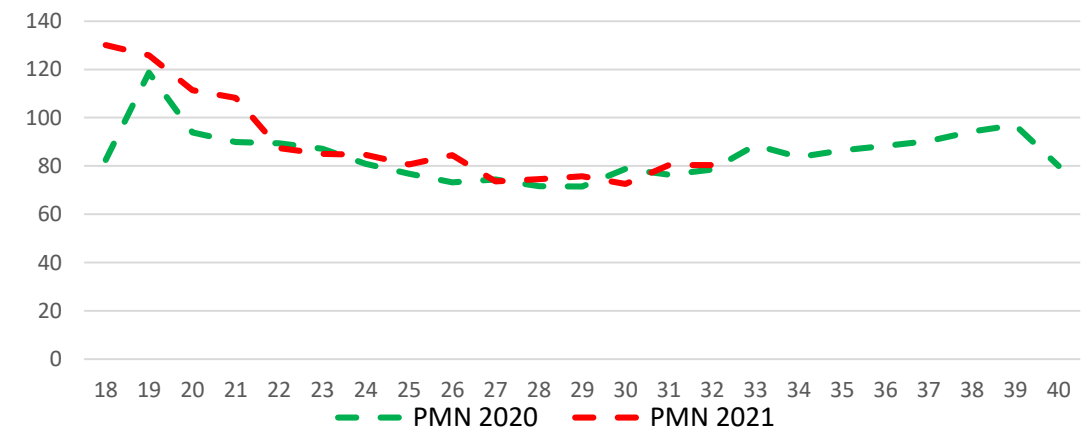


Precios Medios Nacionales (€/100 kg)	Sem 32	2021 vs.		Variación Intersemanal	Campaña**	2021 vs.	
	2021	2020	Media 5*		2021	2020	Media 5*
NECTARINA (Carne Amarilla)	80,31	↑ 2%		↓ 0%	90,32	↑ 9%	

Misma situación en campo que en salida de central. La campaña transcurre similar a la pasada.



Evolución Precio Medio Nacional de **NECTARINA-** (€/100 kg)



Fuente: Elaboración propia a partir de la información del Informe Semanal de Coyuntura. Subsecretaría. MAPA.

** Campaña: media aritmética de las semanas donde ha habido cotización en la campaña actual.

* Media 5: media de las cotizaciones para semana actual de las últimas cinco campañas.

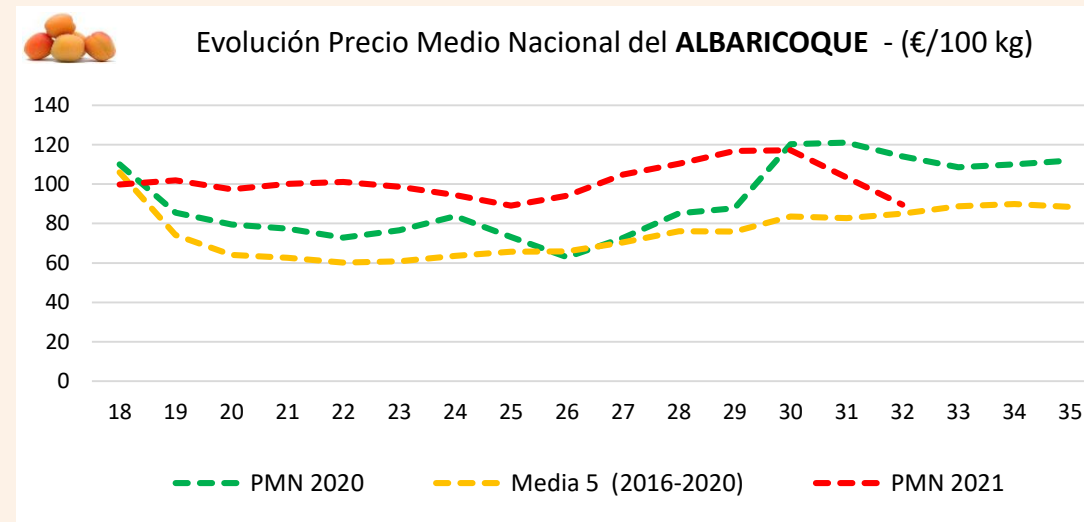
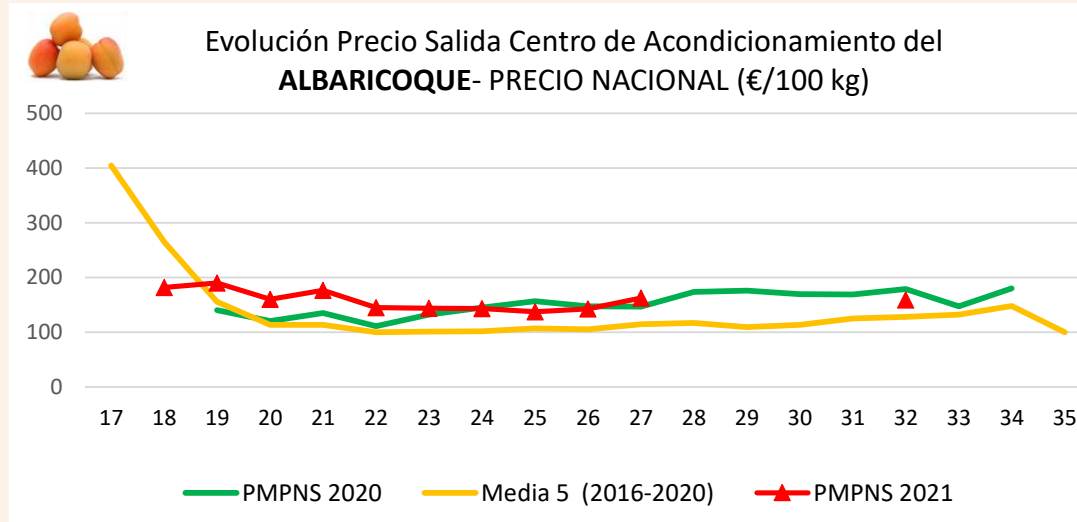


Salida Centro de Acondicionamiento (€/100 kg)		Semana 32		2021 vs.		Variación Intersemanal	Campaña**		2021 vs.	
		2021	2020	Media 5*	2021		2020	Media 5*		
Albaricoque	Zaragoza	159,00	↑ 0%	↑ 29%	↑ 2%	144,60	↓ -10%	↑ 17%		
	España	159,00	↓ -11%	↑ 24%		158,29	↑ 12%	↑ 24%		

Tras varias semanas sin publicaciones, se vuelve a disponer de cotizaciones en Zaragoza¹, que con la finalización de la campaña en Lleida es el único mercado que cotiza. En salida de central, las cotizaciones se mantienen estables, por encima de la media.

Precios Medios Nacionales (€/100 kg)	Sem 32	2021 vs.		Variación Intersemanal	Campaña**		2021 vs.	
	2021	2020	Media 5*		2021	2020	Media 5*	
ALBARICOQUE	89,54	↓ -22%	↑ 5%	↓ -13%	101,24	↑ 15%	↑ 39%	

En campo, la finalización de la campaña leridana conduce a un descenso esta semana de las cotizaciones, aunque en el global de campaña los valores siguen por encima de años anteriores.

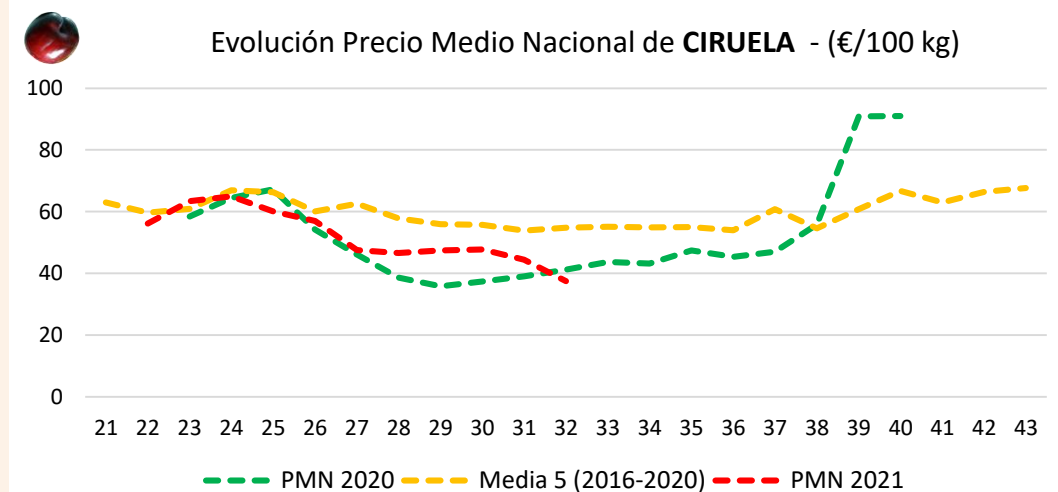
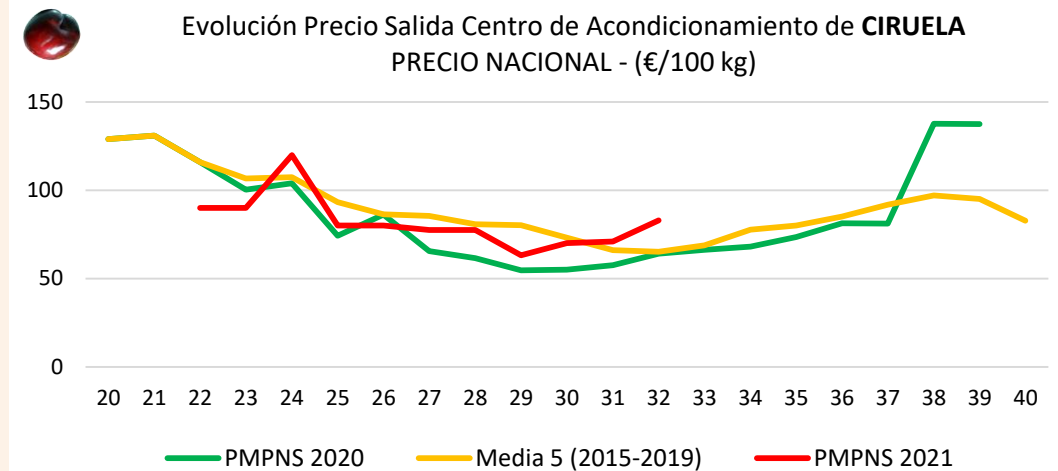


¹ No se informaron de cotizaciones las semanas 28 – 29. Las semanas 30 y 31 sí se notificaron, pero se encuentran pendientes de revisión, por lo que no se incluyen..



Salida Centro de Acondicionamiento (€/100 kg)		Semana 32	2021 vs.		Variación	Campaña**	2021 vs.	
		2021	2020	Media 5*	Intersemanal	2021	2020	Media 5*
Ciruela	Badajoz	82,50	↑ 38%		↑ 16%	81,97	↑ 18%	
	Zaragoza	85,00	↓ -53%	↓ -36%		85,00	↓ -53%	↓ -36%
	España	82,89	↑ 29%	↑ 27%	↑ 17%	82,00	↑ 7%	↓ -6%

Se produce un repunte esta semana en las cotizaciones, que ya se sitúan por encima de anteriores campañas a estas fechas. En el global, se sitúan por debajo de la media pero por encima del año pasado.



Precios Medios Nacionales (€/100 kg)	Sem 31	2021 vs.		Variación	Campaña**	2021 vs.	
	2021	2020	Media 5*	Intersemanal	2021	2020	Media 5*
CIRUELA	37,52	↓ -9%	↓ -32%	↓ -16%	52,07	↑ 8%	↓ -13%

En campo, en cambio, nuevo descenso esta semana conforme el mercado extremeño va ganando peso en la ponderación nacional y fin de la campaña de Sevilla. Las cotizaciones se mantienen por debajo de la media y por encima de la campaña pasada.

Fuente: Elaboración propia a partir de la información del Informe Semanal de Coyuntura. Subsecretaría. MAPA.

** Campaña: media aritmética de las semanas donde ha habido cotización en la campaña actual.

* Media 5: media de las cotizaciones para semana actual de las últimas cinco campañas.

INICIO





Salida Centro de Acondicionamiento (€/100 kg)		Semana 32		2021 vs.		Variación Intersemanal	Campaña**		2021 vs.	
		2021	2020	Media 5*	2021		2020	Media 5*		
Cereza	España	275,10		↑ 67%	⇒ 0%	248,62	↓ -19%	↑ 7%		

Las cotizaciones nacionales de cereza se mantienen estables esta semana en la parte final de campaña con los últimos mercados (Burgos, León) ya con volúmenes menores.

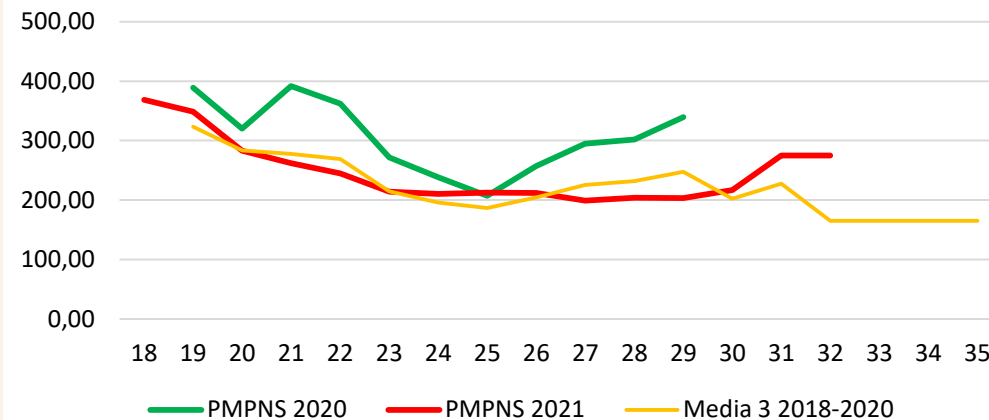
En datos globales, las cotizaciones de cereza se mantienen por debajo de anteriores campañas. En los principales mercados (Zaragoza y Extremadura) el global de campaña se sitúa por debajo tanto de la media como de la campaña pasada.

Precios Medios Nacionales (€/100 kg)	Sem 31	2021 vs.		Variación Intersemanal	Campaña**		2021 vs.	
	2021	2020	Media 5*		2021	2020	Media 5*	
CEREZA	193,84	↓ -12%	↑ 22%	↑ 31%	164,09	↓ -28%	↓ -17%	

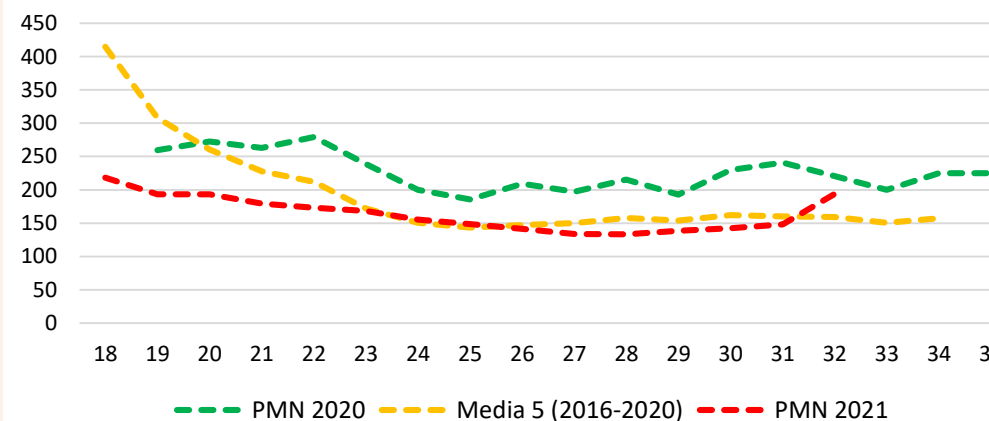
En campo se produce un repunte con la finalización de las cotizaciones del mercado de Granada, dejando mercados con producto de mayor nivel de cotización como Castilla y León.



Evolución Precio Salida Centro de Acondicionamiento de
CEREZA - PRECIO NACIONAL (€/100 kg)



Evolución Precio Medio Nacional de **CEREZA** - (€/100 kg)



Para más información sobre la campaña 2021 de fruta de hueso, puede consultar el *'Boletín Resumen de Campaña 2021'* de Fruta de Hueso:

[https://www.mapa.gob.es/es/agricultura/temas/producciones-agricolas/frutas-y-hortalizas/boletin fruta de hueso.aspx](https://www.mapa.gob.es/es/agricultura/temas/producciones-agricolas/frutas-y-hortalizas/boletin_fruta_de_hueso.aspx)

CARACTERÍSTICAS DE LOS PRODUCTOS INDICADOS SEGÚN ANEXO VI del R891/2017:

- Melocotón Carne Amarilla: Calibre A/B en bandejas o envases de unos 6 – 10 kg
- Nectarina Carne Amarilla: Calibre A/B en bandejas o envases de unos 6 – 10 kg
- Albaricoque: Todos los tipos y variedades. Calibre 45 – 50 mm en bandejas o envases de unos 6 – 10 kg
- Ciruela: Todos los tipos y variedades. Calibre 35 mm o superior.
- Cereza: Todas las variedades dulces. Calibre 22 o superior, a granel en el envase.

CARACTERÍSTICAS DE LOS PRODUCTOS QUE NO SE INCLUYEN EN R891/2017:

- Melocotón Paraguayo: Calibre A/B

NOTAS LA NORMATIVA DE PRECIOS:

- El precio que recoge las cotizaciones a la **‘Salida del centro de acondicionamiento de productos seleccionados, embalados y, en su caso, en palés’** se notifican por España para dar cumplimiento al Anexo del Reglamento Delegado (UE) 2021/652 de la Comisión del 10 de febrero de 2021 que modifica el Reglamento Delegado (UE) 2017/891 donde se especifican las condiciones de los productos a comunicar. Se expresan como Precio Medio Ponderado Nacional Semanal (PMPNS) en euros por 100 kilogramos de peso neto.
- El precio que recoge las cotizaciones en la **‘posición más próxima al agricultor’** se notifican en cumplimiento del Reglamento de Ejecución (UE) 2019/1746 de la Comisión de 1 de octubre de 2019 que modifica el Reglamento de Ejecución (UE) 2017/1185. Se expresan como Precio Medio Nacional (PMN) en euros por 100 kilogramos de peso neto.
- *El precio de paraguayo de España se estima por parte de la SGFHV, no se publica en ISC ni se comunica a la DG AGRI como precio nacional dado que no se encuentra entre los productos del Anexo de Reglamento Delegado (UE) 2021/652 con obligación de remitir precio nacional.*