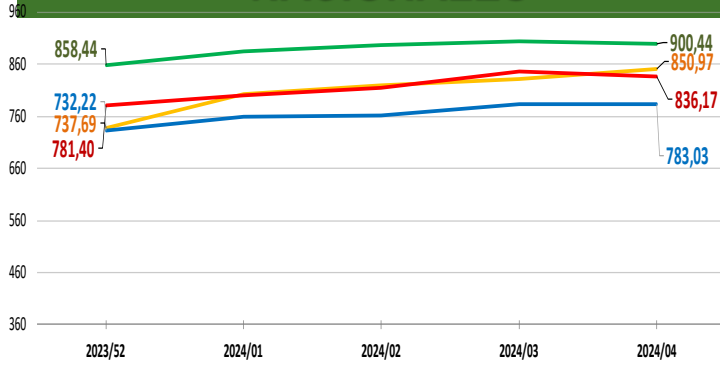


## NACIONALES

## CCAA

## INTERNACIONALES

Última Semana y Últimas 5 Semanas €/100 kg



Virgen Extra	Semana					vs. Semana Anterior		vs. Últimas 5 Semanas		vs. Campaña anterior	
	2023/52	2024/01	2024/02	2024/03	2024/04	€/100 kg	%	€/100 kg	%	Inicio campaña	Campaña anterior
Andalucía	871,55	887,70	899,30	902,66	899,50	-3,16	-0,35%	27,95	3,2%	11,1%	72,5%
Castilla-La Mancha	809,00	870,00	889,50	905,00	905,52	0,52	0,06%	96,52	11,9%	11,4%	72,6%
Cataluña	855,00	920,00	930,00	930,00	930,00	0,00	0,00%	75,00	8,8%	9,4%	69,1%
Extremadura	837,67	889,00	907,00	901,50	901,50	-3,50	-0,39%	63,83	7,6%	8,6%	73,2%
<b>ESPAÑA</b>	<b>858,44</b>	<b>884,42</b>	<b>896,27</b>	<b>903,41</b>	<b>900,44</b>	<b>-2,97</b>	<b>-0,33%</b>	<b>42,00</b>	<b>4,89%</b>	<b>10,7%</b>	<b>72,3%</b>

Virgen	Semana					vs. Semana Anterior		vs. Últimas 5 Semanas		vs. Campaña anterior	
	2023/52	2024/01	2024/02	2024/03	2024/04	€/100 kg	%	€/100 kg	%	Inicio campaña	Campaña anterior
Andalucía	712,88	798,88	809,13	816,63	853,13	36,50	4,47%	140,25	19,7%	15,9%	71,8%
Castilla-La Mancha	772,50	847,00	860,00	860,00	870,00	10,00	1,16%	97,50	12,6%	18,0%	77,7%
Cataluña	795,00	860,00	870,00	870,00	880,00	10,00	1,15%	85,00	10,7%	10,0%	71,7%
Extremadura	758,33	771,67	870,00	870,00	865,00	-5,00	-0,57%	106,67	14,1%	24,8%	71,9%
<b>ESPAÑA</b>	<b>737,69</b>	<b>803,66</b>	<b>819,61</b>	<b>832,95</b>	<b>850,97</b>	<b>18,02</b>	<b>2,16%</b>	<b>113,28</b>	<b>15,36%</b>	<b>15,4%</b>	<b>71,6%</b>

Lampante	Semana					vs. Semana Anterior		vs. Últimas 5 Semanas		vs. Campaña anterior	
	2023/52	2024/01	2024/02	2024/03	2024/04	€/100 kg	%	€/100 kg	%	Inicio campaña	Campaña anterior
Andalucía	746,50	782,20	799,80	829,60	828,10	-1,50	-0,18%	81,60	10,9%	16,7%	75,9%
Cataluña	595,00	620,00	645,00	655,00	645,00	-10,00	-1,53%	50,00	8,4%	11,2%	45,8%
Extremadura	713,00	828,00	850,00	838,00	838,00	0,00	0,00%	125,00	17,5%	24,8%	79,9%
<b>ESPAÑA</b>	<b>781,40</b>	<b>799,50</b>	<b>816,12</b>	<b>845,36</b>	<b>836,17</b>	<b>-9,19</b>	<b>-1,09%</b>	<b>54,77</b>	<b>7,01%</b>	<b>19,0%</b>	<b>79,1%</b>

Últimos datos publicados: SEMANA 3/2024

Categoría	Semana (€/100kg)	vs. Semana Anterior	vs. Campaña anterior	vs. Inicio Campaña	vs. España
AOVE	960,00	↑ 0,4%	↑ 57,1%	↑ 6,4%	↑ 6,3%
AOV	849,00	↑ 0,4%	↑ 73,6%	↑ 9,8%	↑ 1,9%
AOL	710,00	↑ 1,0%	↑ 77,9%	↑ 10,6%	↓ -16,0%
AOR	884,00	↑ 0,5%	↑ 74,4%	↑ 19,5%	↑ 12,8%

ITALIA

AOVE	960,00	↑ 0,4%	↑ 57,1%	↑ 6,4%	↑ 6,3%
AOV	849,00	↑ 0,4%	↑ 73,6%	↑ 9,8%	↑ 1,9%
AOL	710,00	↑ 1,0%	↑ 77,9%	↑ 10,6%	↓ -16,0%
AOR	884,00	↑ 0,5%	↑ 74,4%	↑ 19,5%	↑ 12,8%

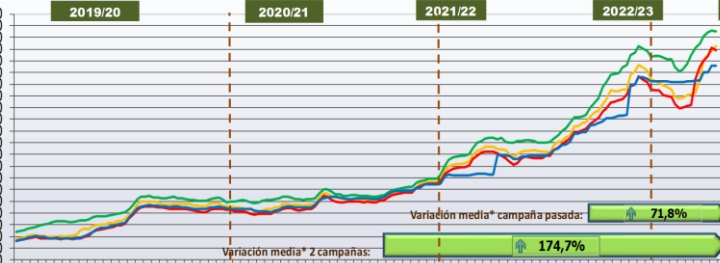
GRECIA

AOVE	878,50	↓ -1,40%	↑ 86,2%	↑ 11,9%	↓ -2,8%
AOV	720,00	s/c	↑ 91,0%	↑ 20,0%	↓ -13,6%
AOL	550,00	s/c	↑ 61,8%	↑ 17,0%	↓ -34,9%

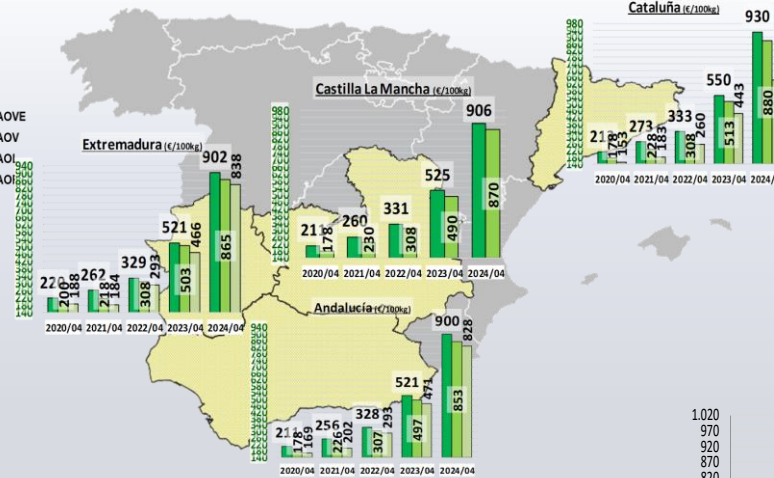
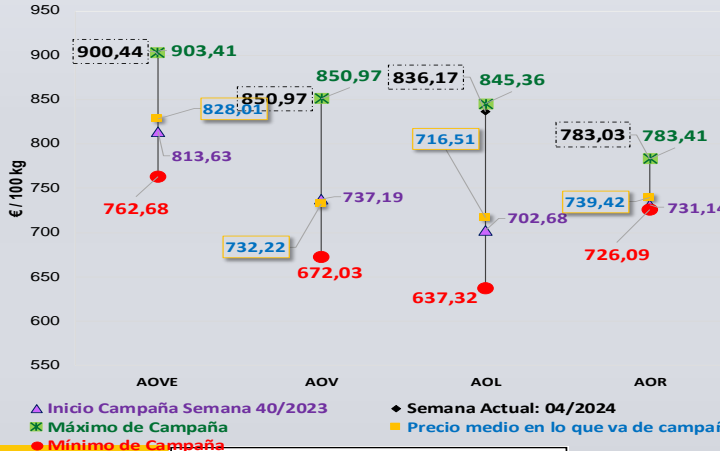
TÚNEZ

AOVE	788,00	→ 0,0%	↑ 53,6%	↓ -4,3%	↓ -12,8%
AOL	s/c	#N/A	#N/A	#N/A	s/c

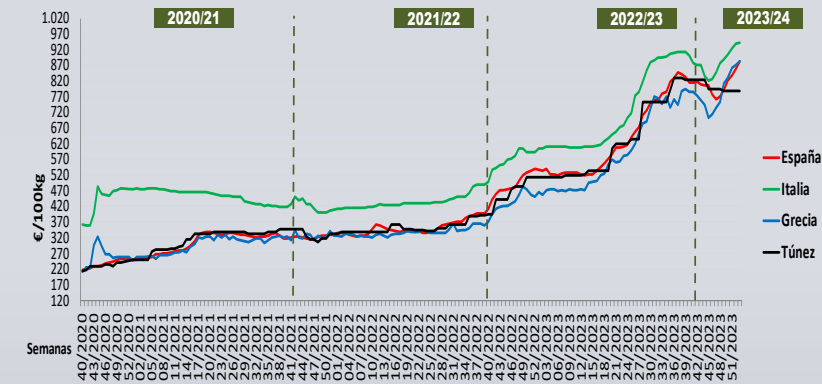
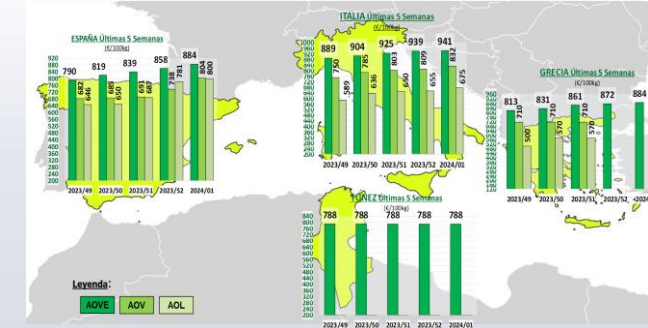
Semanas equivalentes Últimas Campañas



Precios Medios Campaña



Semana 04/2024 (del 22 al 28 de enero de 2024)



Siguiente

PRECIOS NACIONALES

Precios por categoría (€/100kg). Última Semana

CATEGORIA	SEMANA		Variación vs. Semana Anterior		Variaciones vs.			
	2024/03	2024/04	€/100 kg	%	Inicio Campaña Semana 40/2023	Misma semana campaña anterior	Misma semana 2 campañas anteriores	Media de cuatro campañas anteriores
	15-21/01	22-28/01						
Aceite de oliva virgen extra	903,41	<b>900,44</b>	↓ -2,97	↓ -0,33%	↑ 10,67%	↑ 72,31%	↑ 174,38%	↑ 173,61%
Aceite de oliva virgen	832,95	<b>850,97</b>	↑ 18,02	↑ 2,16%	↑ 15,43%	↑ 71,63%	↑ 177,16%	↑ 182,30%
Aceite de oliva lampante	845,36	<b>836,17</b>	↓ -9,19	↓ -1,09%	↑ 19,00%	↑ 79,10%	↑ 185,96%	↑ 196,60%
Aceite de oliva refinado	783,41	<b>783,03</b>	↓ -0,38	↓ -0,05%	↑ 7,10%	↑ 64,20%	↑ 161,45%	↑ 171,85%
Aceite de orujo de oliva refinado**	360,15	<b>362,53</b>	↑ 2,38	↑ 0,66%	↑ 15,5%	↑ 24,81%	↑ 114,53%	↑ 118,79%
<b>MEDIA SIN ORUJO</b>	841,28	<b>842,65</b>	↑ 1,37	↑ 0,16%	↑ 13,0%	↑ 71,8%	↑ 174,7%	↑ 181,1%



Inicio

*Descensos en la categoría AOVE, AOL y AOR*

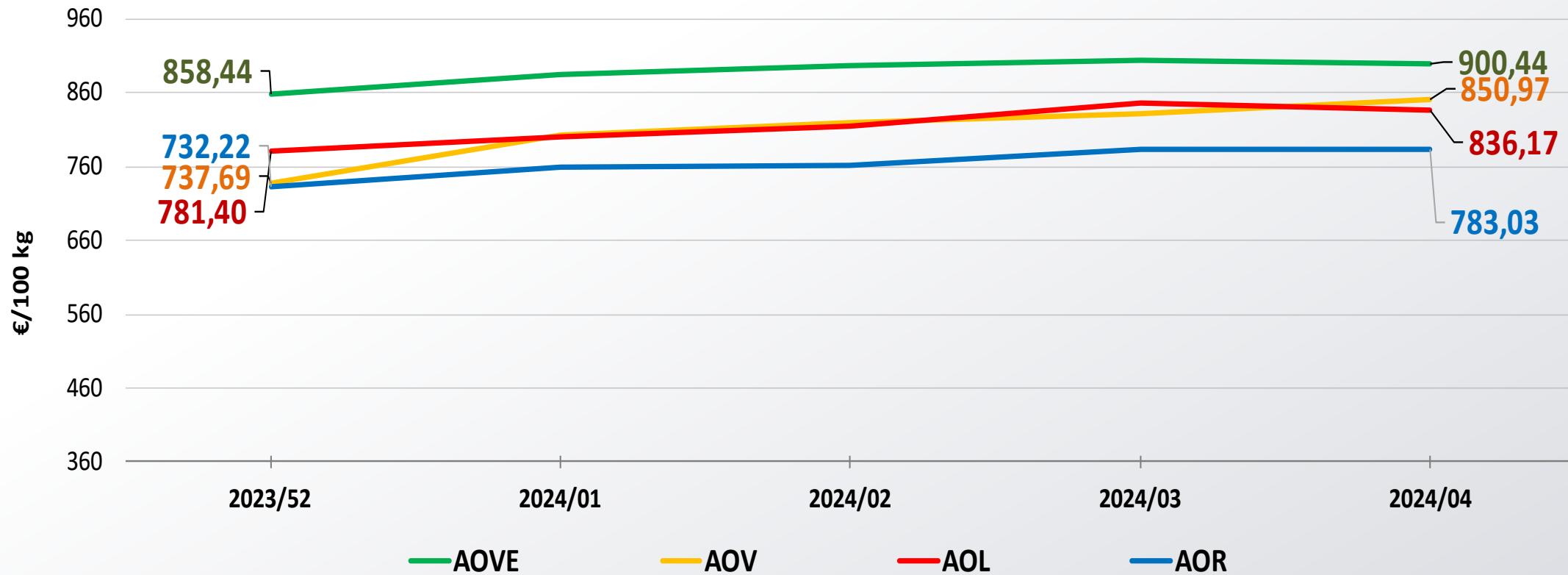


Siguiente

\*\*Nota: El precio medio nacional se obtiene a partir de la ponderación de las cotizaciones en Jaén, Córdoba, Tarragona y otros mercados representativos

PRECIOS NACIONALES

Precios por categoría (€/100kg). Últimas 5 Semanas



Variación (%)

- ↑ 4,89%
- ↑ 15,36%
- ↑ 7,01%
- ↑ 6,94%



Inicio

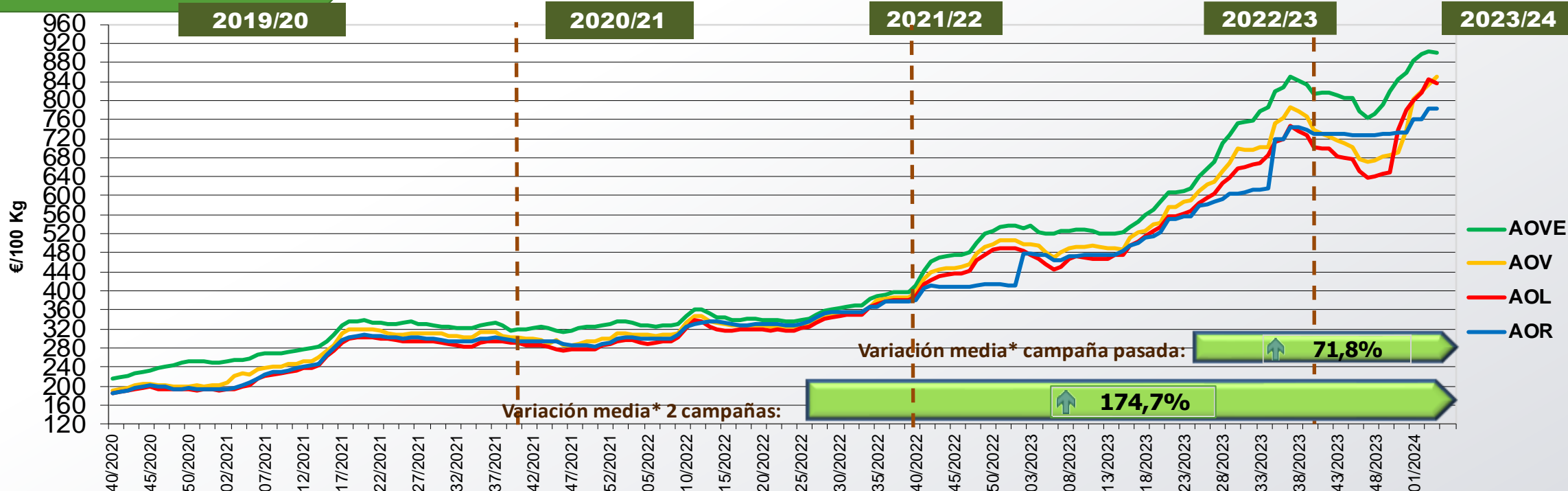
Precios superiores al mercado hace 5 semanas en todas las categorías.



Siguiente

## PRECIOS NACIONALES

### Precios por categoría (€/100kg). Últimas 5 Campañas



CATEGORÍA	Semana 04 de las últimas 5 campañas					Variación vs.	
	2020/04	2021/04	2022/04	2023/04	2024/04	Campaña Anterior	2 Campañas Anteriores
Aceite de oliva virgen extra	210,19	255,47	328,17	522,57	<b>900,44</b>	↑ 72,3%	↑ 174,4%
Aceite de oliva virgen	176,04	226,90	307,03	495,82	<b>850,97</b>	↑ 71,6%	↑ 177,2%
Aceite de oliva lampante	169,06	199,33	292,41	466,87	<b>836,17</b>	↑ 79,1%	↑ 186,0%
Aceite de oliva refinado	174,92	200,86	299,49	476,88	<b>783,03</b>	↑ 64,2%	↑ 161,5%
Aceite de orujo de oliva refinado**	101,26	102,09	168,99	290,46	<b>362,53</b>	↑ 24,8%	↑ 114,5%
<b>MEDIA SIN ORUJO</b>	182,55	220,64	306,78	490,54	<b>842,65</b>	↑ 71,8%	↑ 174,7%



Inicio



Siguiente

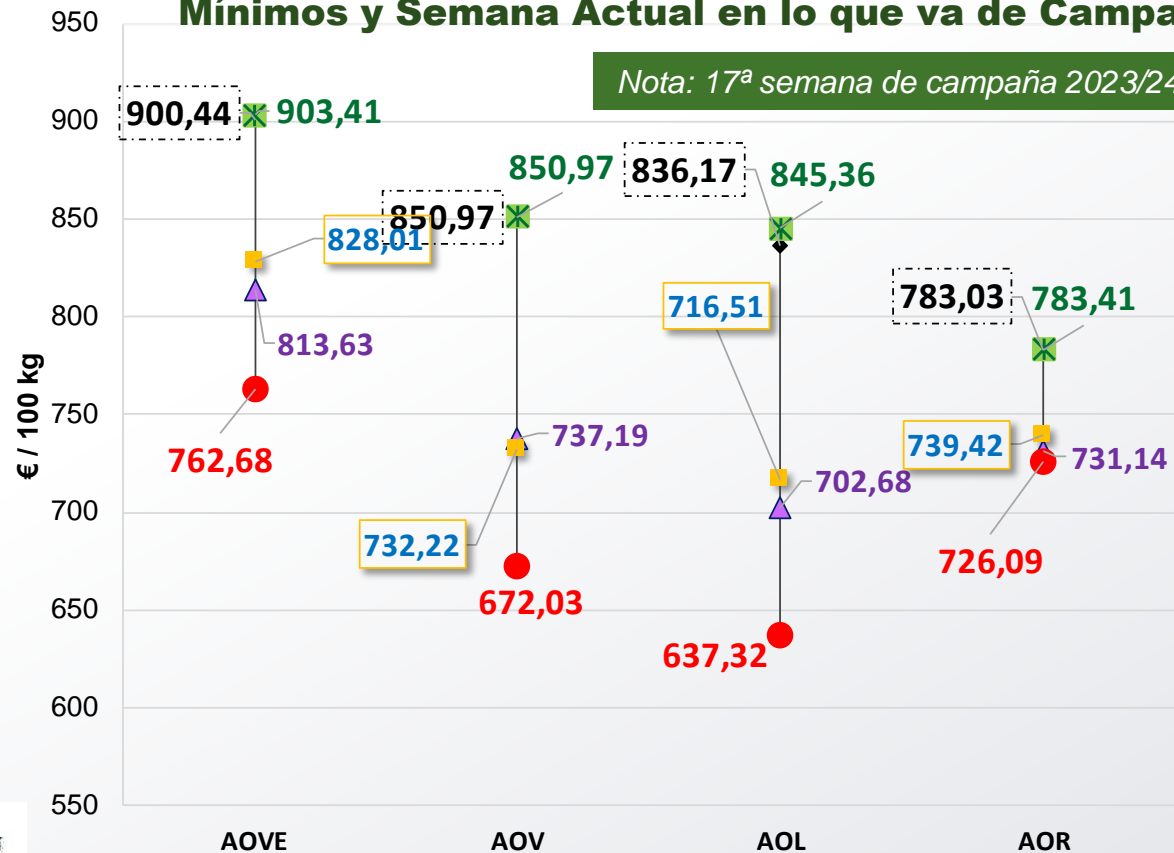
\*Se refiere a la media de las variaciones de las diferentes categorías de aceite de oliva en la última semana respecto a 12 meses y 24 meses previos.

\*\*Nota: El precio medio nacional se obtiene a partir de la ponderación de las cotizaciones en Jaén, Córdoba, Tarragona y otros mercados representativos



## PRECIOS NACIONALES

### Cotizaciones de Inicio de Campaña, Máximos, Medios, Mínimos y Semana Actual en lo que va de Campaña



Inicio

▲ Inicio Campaña Semana 40/2023

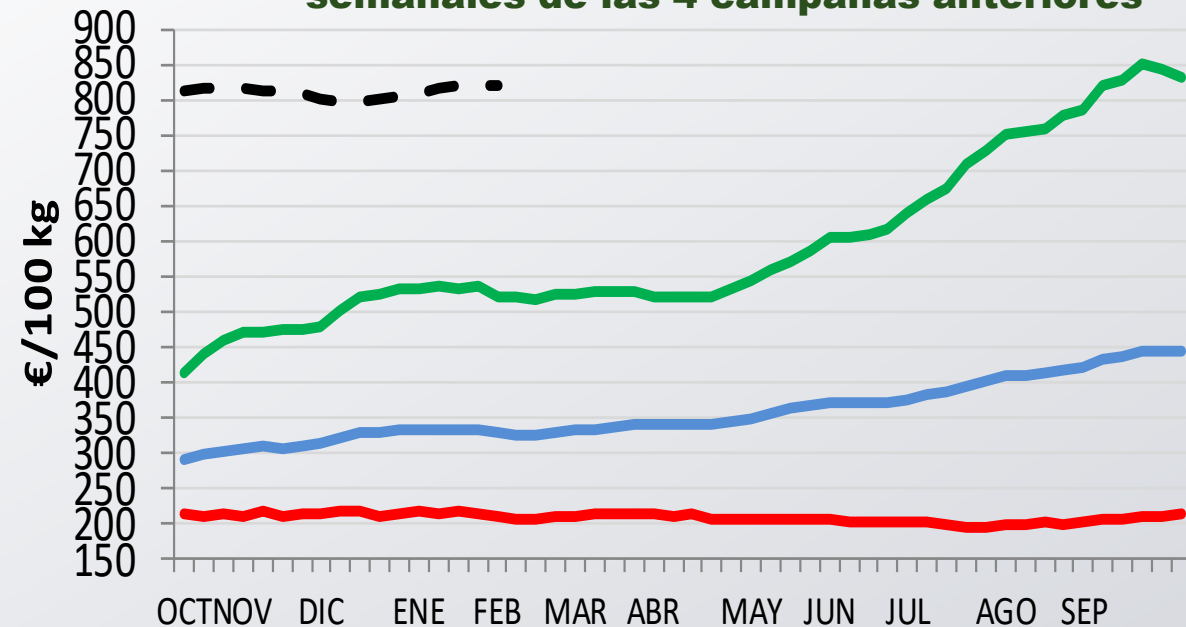
✱ Máximo de Campaña

● Mínimo de Campaña

◆ Semana Actual: 04/2024

■ Precio medio en lo que va de campaña

### Evolución precio medio semanal de AOVE respecto las máximas y mínimas semanales de las 4 campañas anteriores



— Máximo cuatro campañas

— Mínimo cuatro campañas

— Media cuatro campañas

— Precio medio campaña en curso



Siguiente

PRECIOS CCAA

Precios por categoría (€/100kg). Últimas 5 Semanas

Virgen Extra	Semana					vs. Semana Anterior		vs. Últimas 5 Semanas		vs.	
	2023/52	2024/01	2024/02	2024/03	2024/04	€/100 kg	%	€/100 kg	%	Inicio campaña	Campaña anterior
Andalucía	871,55	887,70	899,30	902,66	<b>899,50</b>	↓ -3,16	↓ -0,35%	↑ 27,95	↑ 3,2%	↑ 11,1%	↑ 72,5%
Castilla-La Mancha	809,00	870,00	889,50	905,00	<b>905,52</b>	↑ 0,52	↑ 0,06%	↑ 96,52	↑ 11,9%	↑ 11,4%	↑ 72,6%
Cataluña	855,00	920,00	930,00	930,00	<b>930,00</b>	→ 0,00	→ 0,00%	↑ 75,00	↑ 8,8%	↑ 9,4%	↑ 69,1%
Extremadura	837,67	889,00	907,00	905,00	<b>901,50</b>	↓ -3,50	↓ -0,39%	↑ 63,83	↑ 7,6%	↑ 8,6%	↑ 73,2%
<b>ESPAÑA</b>	858,44	884,42	896,27	903,41	<b>900,44</b>	↓ -2,97	↓ -0,33%	↑ 42,00	↑ 4,89%	↑ 10,7%	↑ 72,3%

Vírgen	Semana					vs. Semana Anterior		vs. Últimas 5 Semanas		vs.	
	2023/52	2024/01	2024/02	2024/03	2024/04	€/100 kg	%	€/100 kg	%	Inicio campaña	Campaña anterior
Andalucía	712,88	798,88	809,13	816,63	<b>853,13</b>	↑ 36,50	↑ 4,47%	↑ 140,25	↑ 19,7%	↑ 15,9%	↑ 71,8%
Castilla-La Mancha	772,50	847,00	860,00	860,00	<b>870,00</b>	↑ 10,00	↑ 1,16%	↑ 97,50	↑ 12,6%	↑ 18,0%	↑ 77,7%
Cataluña	795,00	860,00	870,00	870,00	<b>880,00</b>	↑ 10,00	↑ 1,15%	↑ 85,00	↑ 10,7%	↑ 10,0%	↑ 71,7%
Extremadura	758,33	771,67	870,00	870,00	<b>865,00</b>	↓ -5,00	↓ -0,57%	↑ 106,67	↑ 14,1%	↑ 24,8%	↑ 71,9%
<b>ESPAÑA</b>	737,69	803,66	819,61	832,95	<b>850,97</b>	↑ 18,02	↑ 2,16%	↑ 113,28	↑ 15,36%	↑ 15,4%	↑ 71,6%

Lampante	Semana					vs. Semana Anterior		vs. Últimas 5 Semanas		vs.	
	2023/52	2024/01	2024/02	2024/03	2024/04	€/100 kg	%	€/100 kg	%	Inicio campaña	Campaña anterior
Andalucía	746,50	782,20	799,80	829,60	<b>828,10</b>	↓ -1,50	↓ -0,18%	↑ 81,60	↑ 10,9%	↑ 16,7%	↑ 75,9%
Cataluña	595,00	620,00	645,00	655,00	<b>645,00</b>	↓ -10,00	↓ -1,53%	↑ 50,00	↑ 8,4%	↑ 11,2%	↑ 45,8%
Extremadura	713,00	828,00	850,00	838,00	<b>838,00</b>	→ 0,00	→ 0,00%	↑ 125,00	↑ 17,5%	↑ 24,8%	↑ 79,9%
<b>ESPAÑA</b>	781,40	799,50	816,12	845,36	<b>836,17</b>	↓ -9,19	↓ -1,09%	↑ 54,77	↑ 7,01%	↑ 19,0%	↑ 79,1%



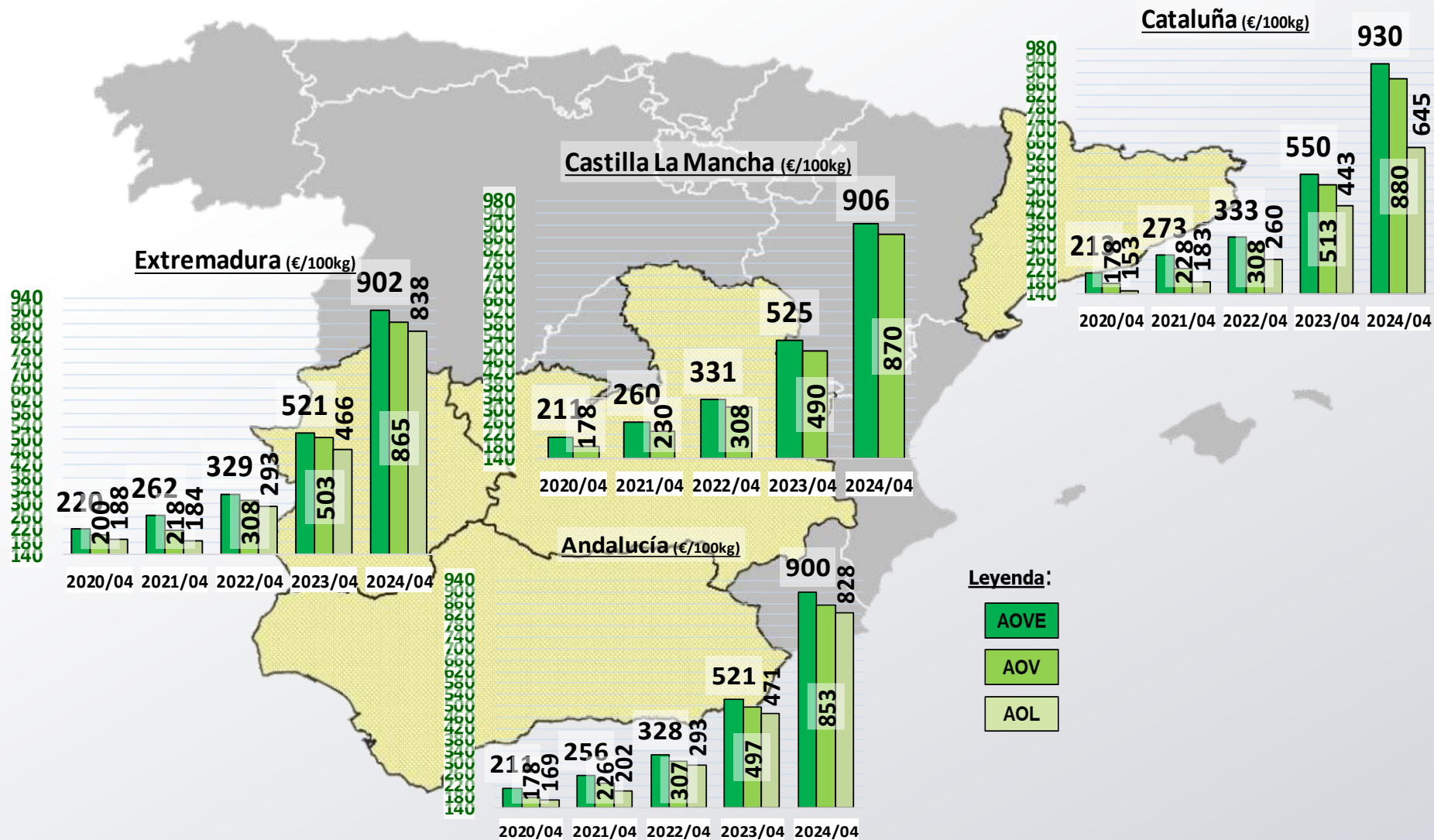
Inicio




Siguiente

PRECIOS CCAA

Precios por categoría (€/100kg). Últimas 5 Campañas



Inicio



Siguiente

PRECIOS INTERNACIONALES

Precios por categoría (€/100kg). Última Semana

Últimos datos publicados: SEMANA 3/2024

Categoría	Semana (€/100kg)	vs. Semana Anterior	vs. Campaña anterior	vs. Inicio Campaña	vs. España
-----------	------------------	---------------------	----------------------	--------------------	------------



ITALIA					
AOVE	960,00	↑ 0,4%	↑ 57,1%	↑ 6,4%	↑ 6,3%
AOV	849,00	↑ 0,4%	↑ 73,6%	↑ 9,8%	↑ 1,9%
AOL	710,00	↑ 1,0%	↑ 77,9%	↑ 10,6%	↓ -16,0%
AOR	884,00	↑ 0,5%	↑ 74,4%	↑ 19,5%	↑ 12,8%



GRECIA					
AOVE	878,50	↓ -1,40%	↑ 86,2%	↑ 11,9%	↓ -2,8%
AOV	720,00	s/c	↑ 91,0%	↑ 20,0%	↓ -13,6%
AOL	550,00	s/c	↑ 61,8%	↑ 17,0%	↓ -34,9%



TÚNEZ					
AOVE	788,00	→ 0,0%	↑ 53,6%	↓ -4,3%	↓ -12,8%
AOL	s/c	#N/A	#N/A	#N/A	s/c



Inicio



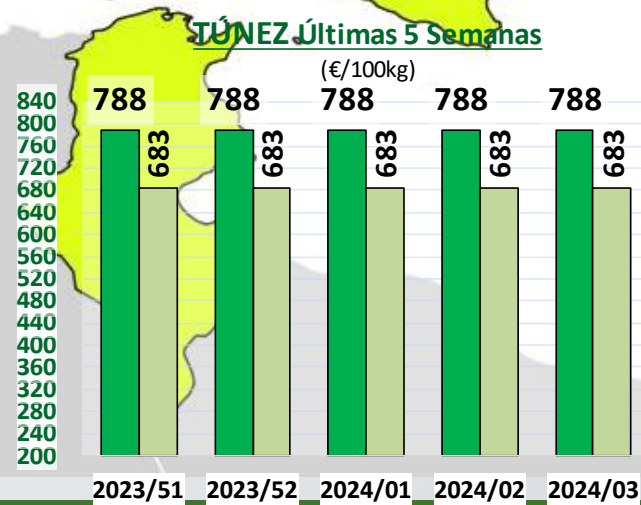
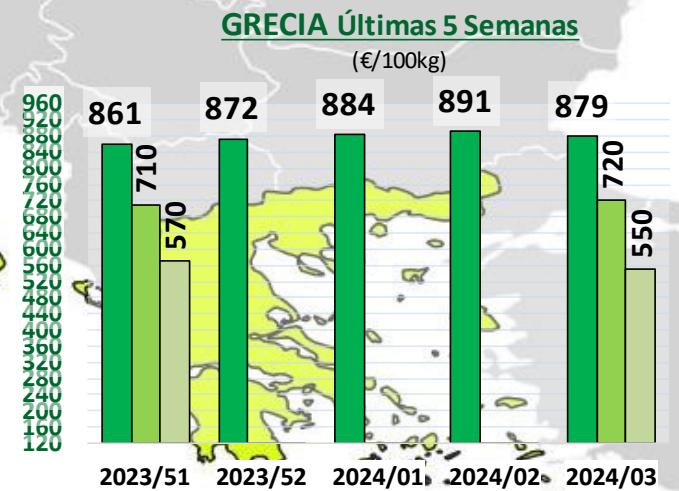
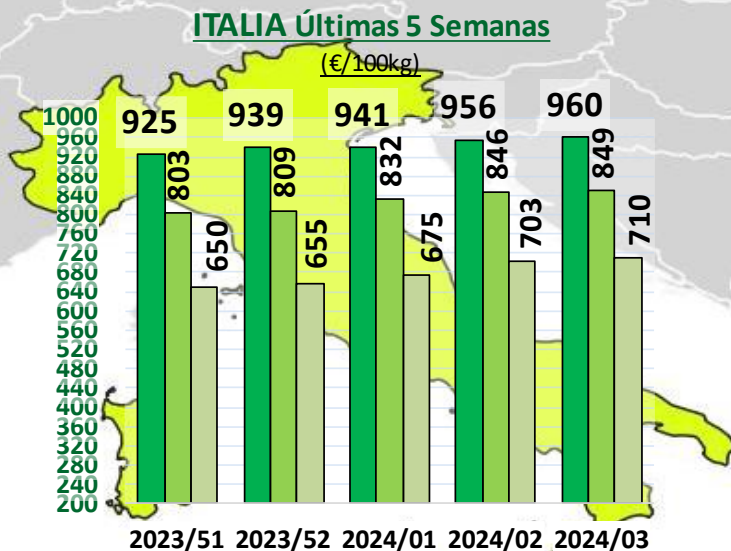
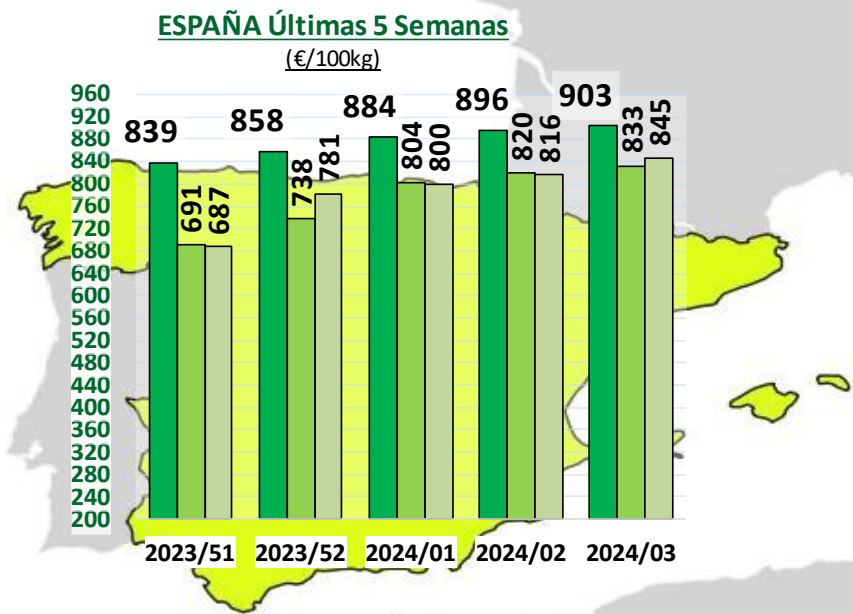
Siguiente

Últimos datos publicados: SEMANA 3/2024



## PRECIOS INTERNACIONALES

### Precios por categoría (€/100kg). Últimas 5 Semanas



**Leyenda:**

- AOVE
- AOV
- AOL



Siguiente

Últimos datos publicados: SEMANA 3/2024

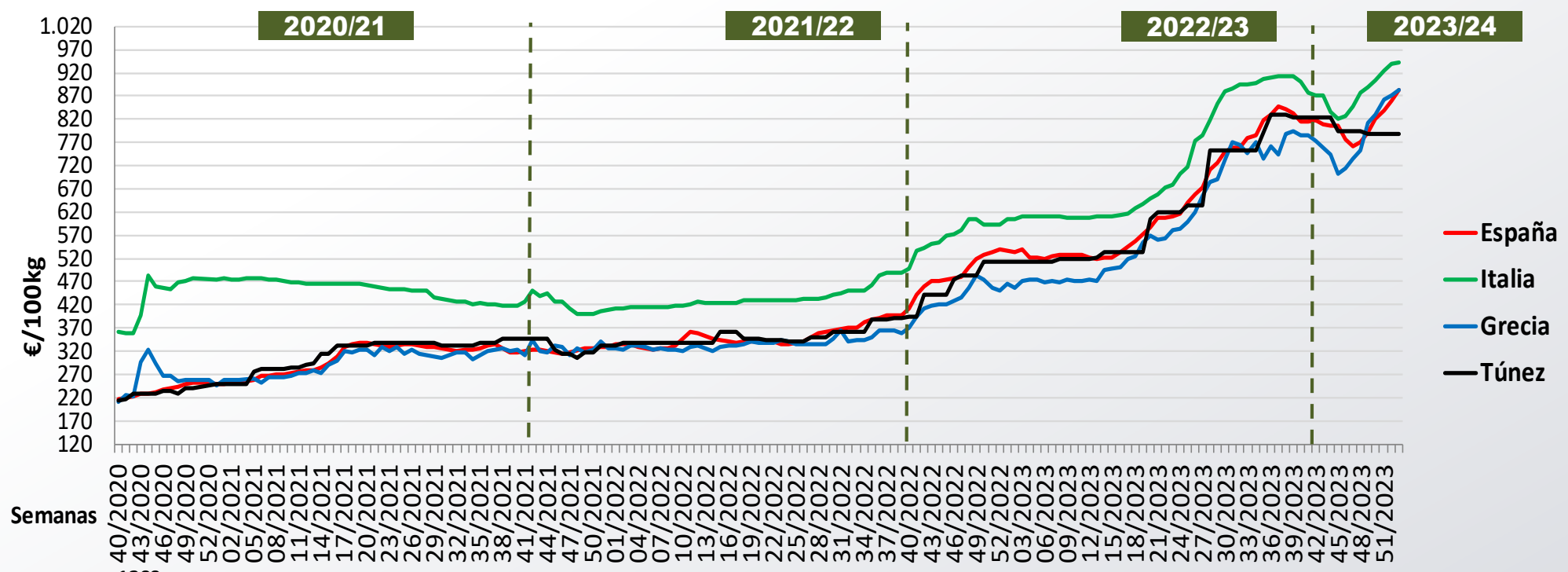
MINISTERIO DE AGRICULTURA, PESCA Y ALIMENTACIÓN

Dirección General de Producciones y Mercados Agrarios

Subdirección General de Cultivos Herbáceos e Industriales y Aceite de Oliva

## PRECIOS INTERNACIONALES

### Precios categoría Virgen Extra (€/100kg). Últimas 3 Campañas



Inicio



Siguiente

Últimos datos publicados: SEMANA 3/2024

## ANEXO Mercados Representativos de España



Mercados representativos Unidad: €/100 kg	Semana:	52/2023	01/2024	02/2024	03/2024	04/2024	Variación respecto a:			
	Fecha:	25-31/12	1-7/01	08-14/01	15-21/01	22-28/01	Última Semana (€/100kg)	Última Semana (%)	Inicio de Campaña (%)	Misma Semana Campaña Anterior (%)
<b>Aceite de Oliva Virgen Extra - AOVE</b> (menos de 0,8º)	Jaén	862,50	887,00	897,50	902,50	<b>890,50</b>	-12,00	-1,3%	10,3%	71,9%
	Córdoba	867,50	892,50	900,00	899,00	<b>895,00</b>	-4,00	-0,4%	10,8%	69,7%
	Málaga	875,50	875,50	894,00	896,50	<b>891,50</b>	-5,00	-0,6%	11,0%	71,4%
	Sevilla	857,25	887,50	902,50	907,50	<b>915,00</b>	7,50	0,8%	13,1%	73,0%
	Toledo	825,50	890,00	893,00	900,00	<b>900,00</b>	0,00	0,0%	10,8%	71,9%
	Badajoz	837,67	889,00	907,00	905,00	<b>901,50</b>	-3,50	-0,4%	8,6%	73,2%
	Ciudad Real	792,50	850,00	886,00	910,00	<b>911,04</b>	1,04	0,1%	12,1%	73,2%
	Granada	895,00	896,00	902,50	907,78	<b>905,50</b>	-2,28	-0,3%	10,4%	76,7%
Tarragona	855,00	920,00	930,00	930,00	<b>930,00</b>	0,00	0,0%	9,4%	69,1%	
<b>Aceite de Oliva Virgen - AOV</b> (de 0,8º a 2º)	Jaén	747,50	840,00	862,50	882,50	<b>872,50</b>	-10,00	-1,1%	17,1%	78,1%
	Badajoz	758,33	771,67	870,00	870,00	<b>865,00</b>	-5,00	-0,6%	24,8%	71,9%
	Córdoba	737,50	737,50	732,50	732,50	<b>732,50</b>	0,00	0,0%	1,0%	48,6%
	Tarragona	795,00	860,00	820,00	820,00	<b>820,00</b>	0,00	0,0%	2,5%	60,0%
	Granada	685,00	846,50	724,00	724,00	<b>724,00</b>	0,00	0,0%	-2,0%	42,7%
	Sevilla	681,50	771,50	736,50	736,50	<b>736,50</b>	0,00	0,0%	0,0%	49,5%
	Toledo	772,50	847,00	727,50	727,50	<b>727,50</b>	0,00	0,0%	-1,4%	48,6%
<b>Aceite de Oliva Lampante - AOL</b> (más de 2º)	Jaén	807,50	815,00	825,00	857,50	<b>850,00</b>	-7,50	-0,9%	20,0%	83,4%
	Córdoba	807,50	813,50	837,50	864,00	<b>839,00</b>	-25,00	-2,9%	18,3%	76,6%
	Tarragona	595,00	620,00	645,00	655,00	<b>645,00</b>	-10,00	-1,5%	11,2%	45,8%
	Badajoz	713,00	828,00	850,00	838,00	<b>838,00</b>	0,00	0,0%	24,8%	79,9%
	Málaga	667,50	667,50	667,50	747,50	<b>762,50</b>	15,00	2,0%	8,8%	61,7%
	Sevilla	637,50	807,50	819,00	836,50	<b>846,50</b>	10,00	1,2%	19,0%	76,4%
<b>Aceite de Oliva Refinado - AOR</b>	Jaén	715,00	792,50	792,50	867,50	<b>869,50</b>	2,00	0,2%	20,3%	79,5%
	Córdoba	747,50	747,50	747,50	747,50	<b>747,50</b>	0,00	0,0%	0,0%	64,3%
	Sevilla	725,00	725,00	725,00	725,00	<b>725,00</b>	0,00	0,0%	0,0%	48,4%
	Tarragona	770,00	840,00	860,00	870,00	<b>860,00</b>	-10,00	-1,1%	20,3%	76,4%
<b>Aceite de Orujo Refinado - AORR</b>	Jaén	332,00	357,00	372,50	374,00	<b>375,50</b>	1,50	0,4%	17,5%	28,6%
	Córdoba	336,00	336,00	352,50	354,50	<b>356,00</b>	1,50	0,4%	19,7%	21,1%
	Tarragona	350,00	390,00	390,00	390,00	<b>410,00</b>	20,00	5,1%	24,2%	31,2%

