






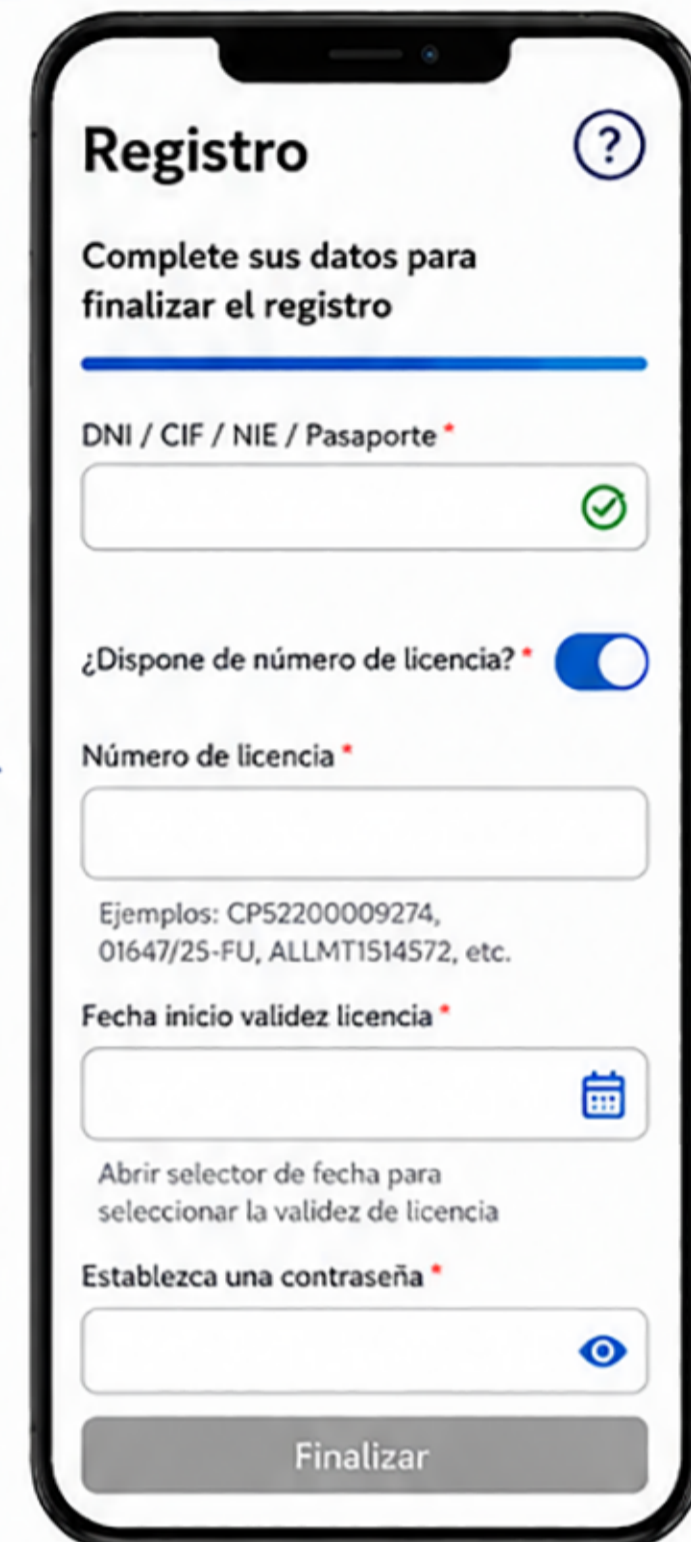
## ¿Tienes licencia de recreo? SI



### 1 ABRE LA APP Y CREA USUARIO

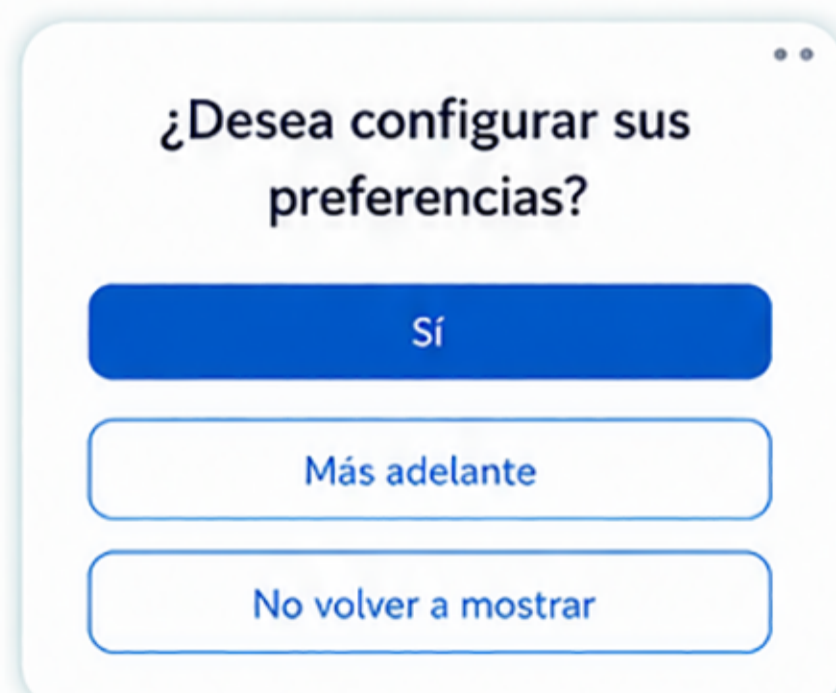
- 1  Selecciona **Documento de identidad** (DNI, NIE, CIF, pasaporte...)
- 2  Introduce tu **documento de identidad** sin espacios ni guiones
- 3  Introduce el **Nº de licencia de pesca marítima en vigor**
- 4  **Fecha inicio validez** de la licencia
- 5  **Establecer una contraseña**

 Se recomienda leer la **ayuda** en la pantalla de **Registro**, previo a introducir nº de licencia 








### 2 CONFIGURA TUS PREFERENCIAS

Nada más acceder a PescaREC, puedes **configurar tus preferencias** para agilizar el uso de todas las funcionalidades de la APP.



Desde el menú de **Configuración**, puedes definir:

-  **Mis lugares/puertos** (Lugares/puertos cercanos a la localidad)
-  **Mis artes** (artes más usadas)
-  **Mis especies habituales** (especies habituales de captura)
-  **Mis embarcaciones** (donde se suele pescar aunque no sea propietario)
-  **Documentación** (Podrá subir documentos como la licencia, autorizaciones, certificados de navegación, titulación náutica, etc. No es obligatorio, pero si aconsejable)



Configurar estos datos antes de comenzar, permitirá declarar capturas y solicitar autorizaciones de manera más rápida y personalizada, agilizando la cumplimentación de los campos obligatorios y evitando búsquedas innecesarias.

