



Serie Financiación

Informe Trimestral de Endeudamiento

1º Trimestre 2025

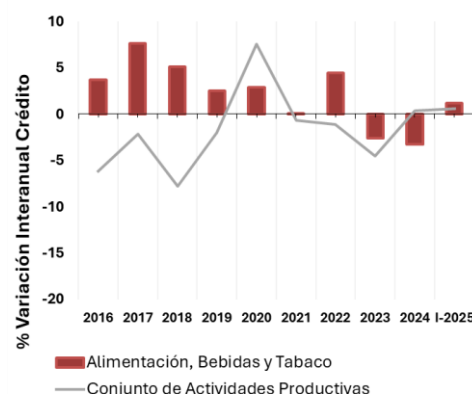
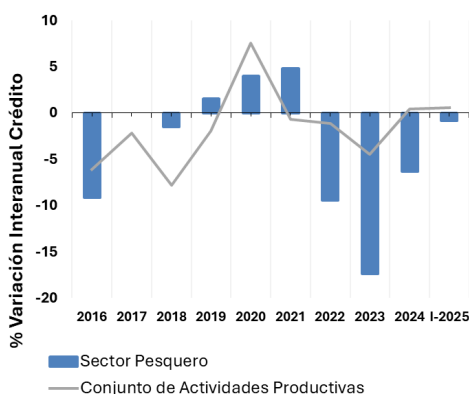
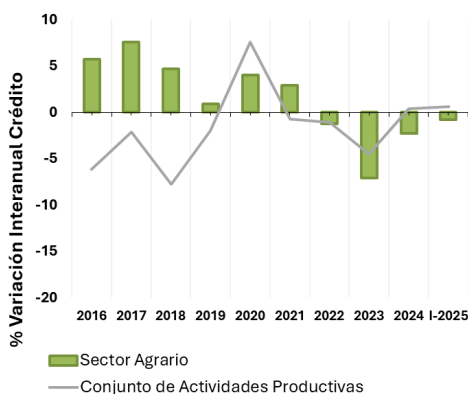
25 de junio de 2025

EVOLUCIÓN DEL CRÉDITO AGROALIMENTARIO y PESQUERO - 1º TRIMESTRE 2025

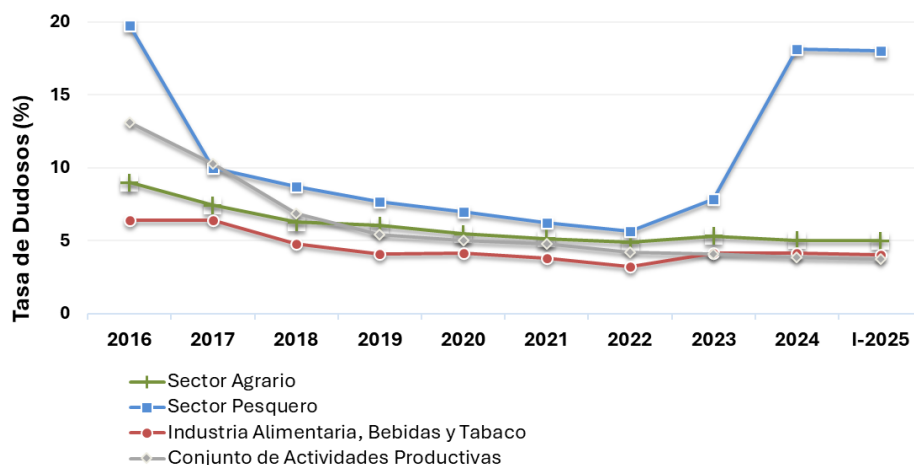
Sectores	Endeudamiento				Crédito Dudoso		
	Millones €	% variación		Millones €	Tasa de dudosos (%)		
		trimestral	interanual		I - 2025	I - 2024	
Agrario	19.420	↓ -0,8	↓ -2,7	972	5,0	5,7	
Pesquero	760	↓ -0,8	↓ -6,8	137	18,1	8,3	
I. Alimentación, Bebidas y Tabaco	23.856	↑ 1,2	↓ -1,0	960	4,0	4,2	
Conjunto de Actividades Productivas	544.304	↑ 0,6	↑ 1,3	20.392	3,7	4,1	

Fuente: Boletín Estadístico del Banco de España. Elaboración Propia

Variación del endeudamiento



Tasa de dudosos





Últimos datos (1º trimestre 2025)

ENDEUDAMIENTO

- En el primer trimestre de 2025, el **crédito** total del **sector agrario** ha **descendido un 0,8 %** con respecto al trimestre anterior. En términos interanuales, también se da una tendencia a la baja, con una reducción del endeudamiento del 2,7 % respecto al mismo trimestre del año anterior.
Con estos datos, el nivel de endeudamiento del sector agrario se sitúa en 19.420 millones de euros, cifra que equivale al **50,4 % de su VAB**, que se sitúa, de acuerdo con la segunda estimación de 2024, en 38.517 millones de euros.
- También el **sector pesquero** registra en este periodo un **descenso trimestral del 0,8 %**. La variación **interanual** en este caso acentúa la senda descendente, con una **caída del 6,8 %** respecto al primer trimestre de 2024.
Así, el endeudamiento del sector pesquero asciende a 760 millones de euros, lo que supone el 66,4 % de su VAB₂₀₂₃ (1.144 millones de euros).
- Por su parte, **la industria de la alimentación, bebidas y tabaco** registra un **incremento de su nivel de endeudamiento con respecto al trimestre anterior, aumentando un 1,2 %**. De signo contrario resulta la variación del endeudamiento interanual de dicha industria, que **se reduce un 1 %**.
El nivel de endeudamiento de la industria de alimentación, bebidas y tabaco asciende a 23.856 millones de euros, lo que equivale al 80,5 % de su VAB₂₀₂₂ (29.286 millones de euros).
- En cuanto al crédito total correspondiente al **conjunto de las actividades productivas** de España, se experimenta un **ligero ascenso del 0,6 %** con respecto al cuarto trimestre de 2024. La variación interanual mantiene la misma tendencia positiva que la variación intertrimestral, con un **incremento del 1,3 %** respecto al primer trimestre de 2024.

CRÉDITO DUDOSO

- La **tasa de créditos dudosos en el sector agrario**, medida como resultado de la relación entre el crédito dudoso (numerador) y el crédito total concedido (denominador) **se mantiene** para el primer trimestre de 2025 en **el 5 %**, mismo valor que registró durante el último trimestre de 2024.
- En cuanto a la estimación de la **tasa de créditos de dudoso cobro en el sector pesquero**, obtenida de los datos provisionales del Banco de España, se **mantiene** con respecto al cuarto trimestre de 2024, registrando de nuevo un **18,1 %**.
- La tasa de créditos dudosos en la **industria de alimentación, bebidas y tabaco disminuye dos décimas respecto a la cifra del trimestre anterior**, situándose en un **4,0 %**.
- Por último, **la tasa de créditos dudosos del conjunto de la economía española** (crédito a actividades productivas + crédito a hogares) también desciende en dos décimas respecto al periodo anterior, situándose para el primer trimestre de 2025 en el **3,7 %**.



Evolución del endeudamiento agrario, pesquero y alimentario y su morosidad en relación con el total de Actividades Productivas

(Datos del 1º trimestre de 2025 y anteriores)

	Trimestre y año	Conjunto de Actividades Productivas	Sector Agrario (*)	Industria Alimentación Bebidas y Tabaco	Sector Pesquero	% Agrar / Activ. Productivas	% Ind. Alim / Activ. Productivas
Crédito total (millones €)	III-2008	1.005.670	23.936	23.035	2.657	2,4	2,3
	IV-2022	564.626	21.582	25.020	990	3,8	4,4
	IV-2023	538.996	20.046	24.367	818	3,7	4,5
	I-2024	537.489	19.966	24.090	815	3,7	4,5
	II-2024	544.223	19.906	24.162	812	3,7	4,4
	III-2024	539.957	19.691	23.991	803	3,6	4,4
	IV-2024	541.126	19.586	23.573	766	3,6	4,4
	I-2025	544.304	19.420	23.856	760	3,6	4,4
Variación crédito (%)	I-25 / III-08	-45,9	-18,9	3,6	-71,4		
	I-25 / IV-22	-3,6	-10,0	-4,7	-23,2		
	I-25 / IV-23	1,0	-3,1	-2,1	-7,1		
	I-25 / I-24	1,3	-2,7	-1,0	-6,8		
	I-25 / II-24	0,0	-2,4	-1,3	-6,5		
	I-25 / III-24	0,8	-1,4	-0,6	-5,5		
	I-25 / IV-24	0,6	-0,8	1,2	-0,8		
Crédito Dudoso (millones €)	2013	146.051	1.881	2.583	630		
	IV-2022	23.759	1.055	808	56		
	IV-2023	21.906	1.066	1.004	64		
	I-2024	22.145	1.132	1.004	68		
	II-2024	21.670	1.080	1.018	65		
	III-2024	21.469	1.049	999	63		
	IV-2024	20.840	984	970	139		
	I-2025	20.392	972	960	137		
Tasa de dudosos (%)	2013	20,3	11,2	12,6	38,1		
	IV-2022	4,2	4,9	3,2	5,7		
	IV-2023	4,1	5,3	4,1	7,8		
	I-2024	4,1	5,7	4,2	8,3		
	II-2024	4,0	5,4	4,2	8,0		
	III-2024	4,0	5,3	4,2	7,8		
	IV-2024	3,9	5,0	4,1	18,1		
	I-2025	3,7	5,0	4,0	18,1		

Fuente: Banco de España. Elaboración propia.
(*) Agricultura, ganadería, caza y selvicultura (sin pesca)



Aviso Legal: los contenidos de esta publicación podrán ser reutilizados, citando la fuente y la fecha, en su caso, de la última actualización.

Título:

Serie financiación. Informe trimestral de endeudamiento.

Edita:

© Ministerio de Agricultura, Pesca y Alimentación.
Secretaría General Técnica. Centro de Publicaciones.

Unidad proponente:

Subsecretaría de Agricultura, Pesca y Alimentación.
Subdirección General de Análisis, Coordinación y Estadística.

NIPO: 003-25-051-1

Tienda online:

www.mapa.gob.es
<https://servicio.mapa.gob.es/tienda/>

e-mail:

centropublicaciones@mapa.es

Catálogo de Publicaciones de la Administración General del Estado:

<https://cpage.mpr.gob.es/>

 GOBIERNO DE ESPAÑA	MINISTERIO DE AGRICULTURA, PESCA Y ALIMENTACIÓN	SUBSECRETARÍA
		SECRETARÍA GENERAL TÉCNICA
		DIVISIÓN DE ARCHIVOS Y PUBLICACIONES