



Boletín Diario Especial sobre la Evolución del precio del Gasóleo Agrícola y Pesquero

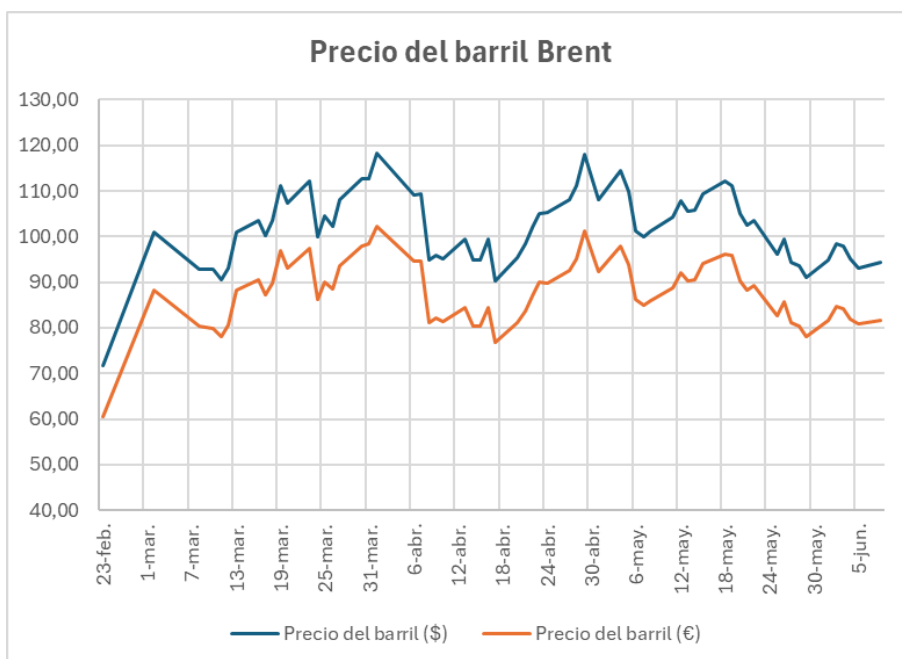
Este boletín especial hace un seguimiento diario de los precios del gasóleo B registrados en gasolineras y postes marítimos del territorio nacional desde el inicio del conflicto bélico en Irán (28 de febrero de 2026). Los precios diarios se comparan con los precios registrados el 23 de febrero de 2026, correspondientes al último [Informe sobre los precios de la energía en el sector agrario y pesquero](#) publicado por el MAPA antes del inicio del conflicto.



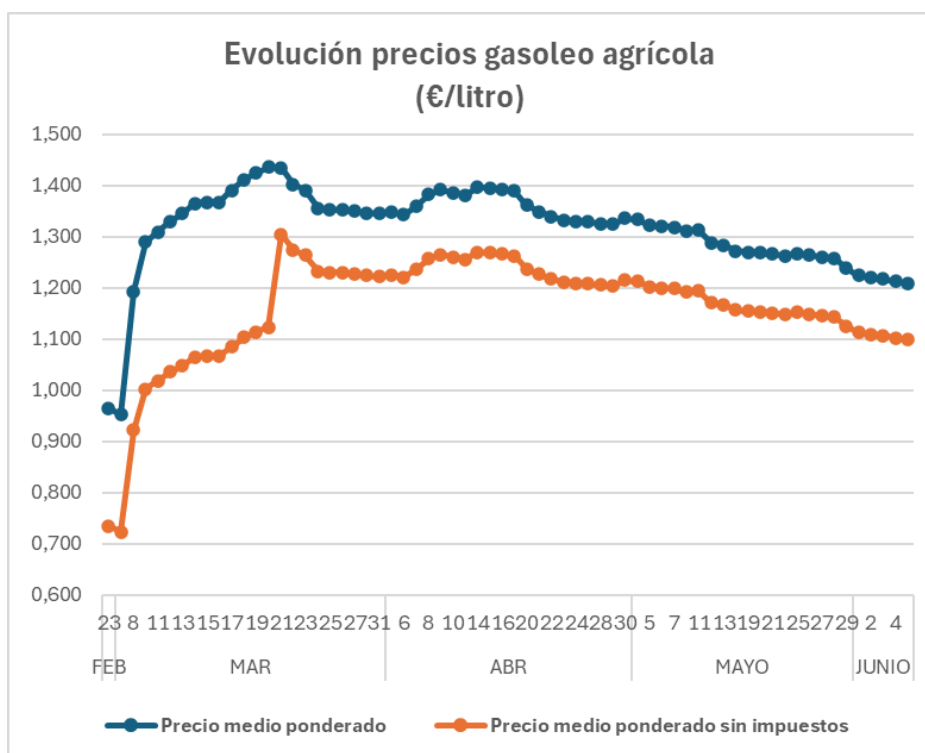
Precio Barril de Petróleo Brent

Fecha	Precio del barril (\$)	Cotización del \$ frente al €	Precio del barril (€)	Variación precio barril en €
23-feb.	71,64	1,182	60,59	base
2-mar.	101,02	1,144	88,28	45,70%
8-mar.	92,86	1,155	80,38	32,66%
10-mar.	92,86	1,163	79,82	31,75%
11-mar.	90,62	1,161	78,03	28,79%
12-mar.	92,98	1,155	80,50	32,86%
13-mar.	101,02	1,144	88,28	45,70%
16-mar.	103,48	1,143	90,51	49,38%
17-mar.	100,15	1,149	87,17	43,87%
18-mar.	103,50	1,152	89,84	48,27%
19-mar.	111,04	1,145	97,00	60,08%
20-mar.	107,45	1,156	92,97	53,43%
23-mar.	112,20	1,153	97,31	60,61%
24-mar.	99,90	1,160	86,12	42,14%
25-mar.	104,50	1,161	89,99	48,52%
26-mar.	102,20	1,155	88,46	46,00%
27-mar.	108,00	1,153	93,64	54,54%
30-mar.	112,60	1,151	97,81	61,43%
31-mar.	112,80	1,147	98,33	62,30%
1-abr.	118,40	1,159	102,17	68,62%
6-abr.	109,00	1,153	94,58	56,09%
7-abr.	109,27	1,155	94,61	56,15%
8-abr.	94,75	1,166	81,23	34,07%
9-abr.	95,92	1,169	82,07	35,45%
10-abr.	95,20	1,169	81,46	34,44%
13-abr.	99,36	1,177	84,40	39,29%
14-abr.	94,79	1,179	80,41	32,70%
15-abr.	94,93	1,180	80,44	32,77%
16-abr.	99,39	1,178	84,36	39,23%
17-abr.	90,38	1,176	76,87	26,86%
20-abr.	95,48	1,176	81,16	33,95%

Fecha	Precio del barril (\$)	Cotización del \$ frente al €	Precio del barril (€)	Variación precio barril en €
21-abr.	98,48	1,175	83,80	38,30%
22-abr.	101,91	1,170	87,07	43,71%
23-abr.	105,07	1,168	89,94	48,44%
24-abr.	105,33	1,172	89,84	48,28%
27-abr.	108,23	1,170	92,50	52,67%
28-abr.	111,26	1,170	95,06	56,89%
29-abr.	118,03	1,166	101,20	67,02%
1-may.	108,17	1,173	92,22	52,21%
4-may.	114,44	1,169	97,86	61,52%
5-may.	109,87	1,170	93,95	55,05%
6-may.	101,27	1,175	86,20	42,27%
7-may.	100,06	1,176	85,06	40,38%
8-may.	101,29	1,178	86,00	41,94%
11-may.	104,21	1,173	88,84	46,63%
12-may.	107,77	1,171	92,03	51,89%
13-may.	105,63	1,171	90,19	48,85%
14-may.	105,72	1,167	90,60	49,53%
15-may.	109,26	1,162	94,04	55,20%
18-may.	112,10	1,166	96,17	58,73%
19-may.	111,28	1,161	95,89	58,26%
20-may.	105,02	1,163	90,32	49,06%
21-may.	102,58	1,162	88,28	45,70%
22-may.	103,54	1,161	89,19	47,20%
25-may.	96,14	1,164	82,59	36,31%
26-may.	99,58	1,163	85,65	41,35%
27-may.	94,29	1,163	81,10	33,85%
28-may.	93,71	1,165	80,43	32,75%
29-may.	91,12	1,166	78,15	28,98%
1-jun.	94,98	1,163	81,67	34,79%
2-jun.	98,43	1,163	84,63	39,67%
3-jun.	97,81	1,163	84,13	38,85%
4-jun.	95,03	1,161	81,83	35,06%
5-jun.	93,09	1,152	80,79	33,34%
8-jun.	94,25	1,154	81,68	34,81%



Precios Gasóleo Agrario con impuestos y sin impuestos



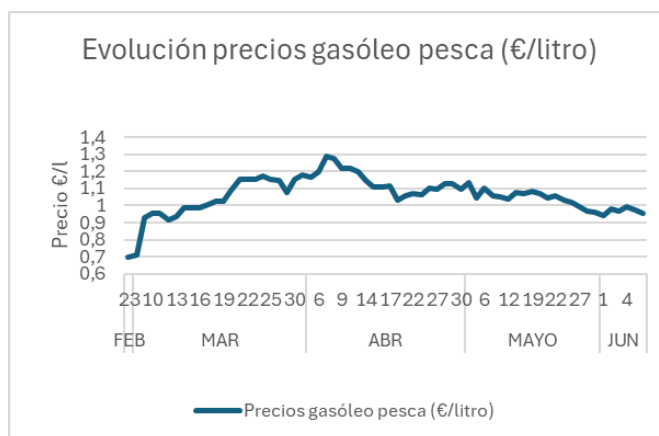


Precio gasóleo agrario (€/litro)								Variación respecto 23.02.2026	
Fecha	Precios con Impuestos			Precios sin impuestos (IEH e IVA)			precio con impuestos	precio sin impuestos	
	Precio medio ponderado Venta público	Precio medio ponderado Venta restringida	Precio medio ponderado	Precio medio ponderado Venta público	Precio medio ponderado Venta restringida	Precio medio ponderado sin impuestos			
FEB	23	1,098	0,932	0,965	0,844	0,707	0,734	BASE	BASE
	2	1,087	0,919	0,952	0,835	0,695	0,723	-1,36%	-1,47%
	8	1,348	1,154	1,192	1,050	0,890	0,922	23,52%	25,57%
	10	1,414	1,258	1,290	1,105	0,976	1,002	33,57%	36,49%
	11	1,432	1,278	1,309	1,120	0,992	1,018	35,57%	38,65%
	12	1,437	1,303	1,330	1,124	1,013	1,035	37,75%	41,03%
	13	1,450	1,319	1,345	1,135	1,026	1,048	39,30%	42,72%
	14	1,468	1,339	1,365	1,150	1,043	1,064	41,40%	44,99%
	15	1,474	1,340	1,367	1,155	1,044	1,066	41,62%	45,23%
	16	1,476	1,341	1,368	1,156	1,044	1,067	41,67%	45,29%
	17	1,500	1,363	1,390	1,176	1,062	1,085	44,00%	47,82%
MAR	18	1,517	1,385	1,412	1,190	1,081	1,103	46,23%	50,24%
	19	1,524	1,400	1,425	1,196	1,093	1,114	47,58%	51,71%
	20	1,547	1,409	1,436	1,215	1,101	1,123	48,79%	53,02%
	21	1,572	1,401	1,435	1,429	1,274	1,305	48,66%	77,72%
	22	1,478	1,383	1,402	1,344	1,257	1,275	45,23%	73,61%
	23	1,460	1,373	1,390	1,327	1,248	1,264	44,02%	72,17%
	24	1,442	1,334	1,356	1,311	1,213	1,232	40,42%	67,87%
	25	1,440	1,331	1,353	1,309	1,210	1,230	40,14%	67,54%
	26	1,438	1,331	1,352	1,307	1,210	1,229	40,09%	67,47%
	27	1,435	1,328	1,349	1,305	1,207	1,227	39,78%	67,10%
	30	1,443	1,322	1,346	1,312	1,202	1,224	39,45%	66,70%
	31	1,447	1,319	1,345	1,315	1,199	1,222	39,28%	66,50%
	1	1,454	1,321	1,348	1,322	1,201	1,225	39,59%	66,87%
	6	1,480	1,308	1,342	1,345	1,189	1,220	39,05%	66,23%
	7	1,506	1,323	1,360	1,369	1,203	1,236	40,83%	68,36%
	8	1,535	1,344	1,382	1,395	1,222	1,257	43,17%	71,16%
	9	1,538	1,355	1,392	1,398	1,232	1,265	44,15%	72,32%
	10	1,526	1,351	1,386	1,387	1,228	1,260	43,57%	71,63%
	13	1,508	1,349	1,381	1,371	1,226	1,255	43,03%	70,99%
	14	1,505	1,369	1,396	1,368	1,245	1,269	44,62%	72,89%
	15	1,501	1,368	1,395	1,365	1,244	1,268	44,46%	72,69%
ABR	16	1,486	1,369	1,392	1,351	1,245	1,266	44,23%	72,42%
	17	1,475	1,368	1,389	1,341	1,244	1,263	43,92%	72,05%
	20	1,453	1,338	1,361	1,321	1,216	1,237	40,98%	68,53%
	21	1,435	1,327	1,349	1,305	1,206	1,226	39,69%	67,00%
	22	1,424	1,318	1,339	1,295	1,198	1,217	38,72%	65,83%
	23	1,420	1,311	1,333	1,291	1,192	1,212	38,06%	65,04%
	24	1,420	1,308	1,330	1,291	1,189	1,209	37,81%	64,74%
	27	1,420	1,306	1,329	1,291	1,187	1,208	37,64%	64,55%
	28	1,420	1,302	1,326	1,291	1,184	1,205	37,31%	64,15%
	29	1,420	1,300	1,324	1,291	1,182	1,204	37,15%	63,95%
	30	1,420	1,315	1,336	1,291	1,195	1,215	38,39%	65,44%
	4	1,424	1,311	1,334	1,295	1,192	1,212	38,14%	65,14%
	5	1,422	1,297	1,322	1,293	1,179	1,202	36,94%	63,70%
	6	1,421	1,295	1,320	1,292	1,177	1,200	36,75%	63,48%
	7	1,418	1,293	1,318	1,289	1,175	1,198	36,52%	63,21%
	8	1,404	1,288	1,311	1,276	1,171	1,192	35,82%	62,37%
	11	1,392	1,293	1,313	1,265	1,175	1,193	35,99%	62,57%
	12	1,385	1,264	1,288	1,259	1,149	1,171	33,44%	59,52%
	13	1,382	1,259	1,284	1,256	1,145	1,167	32,96%	58,95%
MAYO	18	1,379	1,245	1,272	1,254	1,132	1,156	31,74%	57,49%
	19	1,379	1,242	1,269	1,254	1,129	1,154	31,49%	57,19%
	20	1,384	1,239	1,268	1,258	1,126	1,153	31,34%	57,02%
	21	1,383	1,237	1,266	1,257	1,125	1,151	31,16%	56,79%
	22	1,376	1,234	1,262	1,251	1,122	1,148	30,76%	56,32%
	25	1,368	1,242	1,267	1,244	1,129	1,152	31,26%	56,92%
	26	1,363	1,239	1,264	1,239	1,126	1,149	30,91%	56,50%
	27	1,359	1,235	1,260	1,235	1,123	1,145	30,50%	56,00%
	28	1,352	1,234	1,258	1,229	1,122	1,143	30,27%	55,73%
	29	1,343	1,212	1,238	1,221	1,102	1,126	28,26%	53,33%
JUNIO	1	1,329	1,198	1,224	1,208	1,089	1,113	26,81%	51,59%
	2	1,323	1,194	1,220	1,203	1,085	1,109	26,35%	51,05%
	3	1,318	1,192	1,217	1,198	1,084	1,107	26,08%	50,73%
	4	1,315	1,187	1,213	1,195	1,079	1,102	25,61%	50,16%
	5	1,313	1,182	1,208	1,194	1,075	1,098	25,15%	49,61%
	8	1,307	1,192	1,215	1,188	1,084	1,105	25,85%	50,45%



Precios de venta al público sin impuestos del Gasóleo de uso en pesca en postes marítimos.

Precio gasóleo pesca			
Fecha		Precios gasóleo pesca (€/litro)	Variación respecto al 23.02.2026
FEB	23	0,697	Base
MAR	2	0,707	1,43%
	8	0,926	32,86%
	10	0,953	36,73%
	11	0,954	36,85%
	12	0,913	30,98%
	13	0,937	34,49%
	14	0,984	41,16%
	15	0,984	41,16%
	16	0,989	41,87%
	17	1,008	44,62%
	18	1,023	46,77%
	19	1,028	47,48%
	20	1,089	56,24%
	21	1,151	65,14%
ABR	22	1,152	65,28%
	23	1,151	65,14%
	24	1,171	68,01%
	25	1,156	65,85%
	26	1,148	64,71%
	27	1,077	54,52%
	30	1,157	66,00%
	31	1,178	69,01%
	1	1,166	67,29%
	6	1,196	71,59%
	7	1,291	85,22%
	8	1,278	83,36%
	9	1,215	74,32%
	10	1,217	74,61%
MAYO	13	1,202	72,45%
	14	1,150	64,99%
	15	1,109	59,11%
	16	1,109	59,11%
	17	1,114	59,83%
	20	1,032	48,06%
	21	1,055	51,36%
	22	1,071	53,66%
	23	1,067	53,08%
	24	1,100	57,82%
	27	1,098	57,53%
	28	1,125	61,41%
	29	1,125	61,41%
	30	1,097	57,39%
MAYO	4	1,133	62,55%
	5	1,047	50,22%
	6	1,102	58,11%
	7	1,055	51,36%
	11	1,051	50,79%
	12	1,035	48,49%
	13	1,076	54,38%
	18	1,070	53,52%
	19	1,083	55,38%
	20	1,070	53,52%
	21	1,046	50,07%
	22	1,055	51,36%
	25	1,032	48,06%
	26	1,022	46,63%
27	0,991	42,18%	
JUN	28	0,967	38,74%
	29	0,961	37,88%
	1	0,943	35,29%
	2	0,980	40,60%
	3	0,968	38,88%
	4	0,996	42,90%
JUN	5	0,971	39,31%
	8	0,957	37,30%





Precio medio Gasóleo B (€/L) en gasolineras y postes marítimos por Provincia (agrícola: venta al público y venta restringida). Precios máximos y mínimos.

Precio gasóleo B (€/l) Venta al público			
A Coruña	1,407	Leon	1,328
Albacete	1,341	Lerida	1,253
Alicante	1,433	Logroño	1,356
Almería	1,316	Lugo	1,444
Araba/Álava	1,316	Madrid	1,408
Asturias	1,410	Málaga	1,339
Ávila	1,411	Murcia	1,338
Badajoz	1,280	Navarra	1,262
Baleares	1,437	Orense	1,367
Barcelona	1,355	Palencia	1,210
Burgos	1,291	Pontevedra	1,381
Cáceres	1,339	Salamanca	1,323
Cádiz	1,381	Santander	1,416
Castellón	1,353	Segovia	1,409
Ciudad Real	1,266	Sevilla	1,336
Córdoba	1,303	Soria	1,366
Cuenca	1,252	Tarragona	1,293
Gerona	1,394	Teruel	1,257
Granada	1,332	Toledo	1,303
Guadalajara	1,277	Valencia	1,291
Guipúzcoa	1,461	Valladolid	1,368
Huelva	1,325	Vizcaya	1,429
Huesca	1,272	Zamora	1,262
Jaén	1,342	Zaragoza	1,294

Precio gasoleo B (€/l) Venta restringida			
Albacete	1,181	Lerida	1,157
Alicante	1,309	Logroño	1,183
Araba/Álava	1,384	Lugo	1,315
Ávila	1,304	Madrid	1,140
Badajoz	1,217	Málaga	1,175
Barcelona	1,396	Murcia	1,185
Burgos	1,212	Navarra	1,200
Cáceres	1,210	Salamanca	1,179
Cádiz	1,230	Sevilla	1,198
Castellón	1,381	Soria	1,187
Ciudad Real	1,137	Tarragona	1,213
Córdoba	1,161	Teruel	1,186
Cuenca	1,171	Toledo	1,146
Granada	1,155	Valencia	1,251
Guadalajara	1,211	Valladolid	1,142
Huelva	1,199	Zaragoza	1,154
Huesca	1,183		
Jaén	1,215		

Precio gasoleo B pesca €/l	
A Coruña	0,932
Alicante	0,955
Almería	0,880
Asturias	0,932
Barcelona	0,928
Cádiz	0,926
Castellón	0,922
Gerona	0,935
Guipúzcoa	0,902
Islas Baleares	1,003
Lugo	0,912
Málaga	0,952
Murcia	0,945
Pontevedra	0,944
Santander	0,904
Tarragona	0,964
Valencia	1,386
Vizcaya	0,902



Nota metodológica

Gasóleo B uso agrícola: el informe toma los precios del gasóleo B de venta en TODAS las estaciones de servicio de la Península y Baleares que se encuentran publicados diariamente en la web Ministerio para la Transición Ecológica y Reto Demográfico <http://geoportalgasolineras.es/#/Descargas>, precios que incluyen los impuestos sobre el Valor Añadido (IVA) y el Especial sobre Hidrocarburos (IEH).

La Comunidad Autónoma de Canarias y las Ciudades Autónomas de Ceuta y Melilla disfrutan de un régimen fiscal específico en el que no son de aplicación ni el IVA ni el IEH, razón por la que no existe el producto “gasóleo B” en estas Comunidades.

Con el fin de obtener el precio medio ponderado nacional del gasóleo agrario, se hace una ponderación entre el precio de Venta público y el precio de Venta restringida, al 20% y 80% de peso en el cálculo respectivamente.

El precio medio provincial es el resultado de la media aritmética de los precios tomados de cada uno de los puntos de suministro.

Los precios sin impuestos se calculan descontando el IVA (21%) y la parte correspondiente a la devolución parcial del IEH (63,71 €/1000 litros) de modo que el precio sin impuestos refleja el coste real para el agricultor.

Con motivo de la publicación el 21 de marzo de 2026 del Real Decreto ley 7/2026 de 20 de marzo, por el que se aprueba el Plan Integral de Respuesta a la Crisis en Oriente Medio, se han actualizado los tipos impositivos de IVA e IEH mencionados en los artículos 38 y 42 del citado texto. Así, los precios sin impuestos desde la entrada en vigor del Real Decreto Ley 7/2026 se calculan descontando el IVA (10%).

Gasóleo B pesca: Los precios de gasóleo B de uso pesquero se toman del geoportal del MITERD, que recoge semanalmente los precios de venta en los postes marítimos, sin impuestos, ya que los barcos pesqueros en sus avituallamientos de gasóleo están exentos del IEH, así como también del IVA.

El precio medio provincial es el resultado de la media aritmética de los precios tomados de cada uno de los puntos de suministro. Se incluyen postes con suministro a barcos pesqueros (tipo de venta “P”) y postes con suministro mixto (tipo de venta “M”), que incluyen avituallamiento a barcos pesqueros, así como a barcos deportivos y de recreo.