



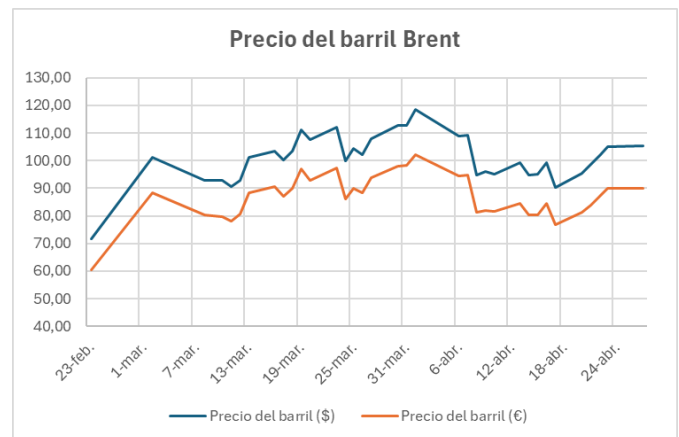
## Boletín Diario Especial sobre la Evolución del precio del Gasóleo Agrícola y Pesquero

Este boletín especial hace un seguimiento diario de los precios del gasóleo B registrados en gasolineras y postes marítimos del territorio nacional desde el inicio del conflicto bélico en Irán (28 de febrero de 2026). Los precios diarios se comparan con los precios registrados el 23 de febrero de 2026, correspondientes al último [Informe sobre los precios de la energía en el sector agrario y pesquero](#) publicado por el MAPA antes del inicio del conflicto.



### Precio Barril de Petróleo Brent

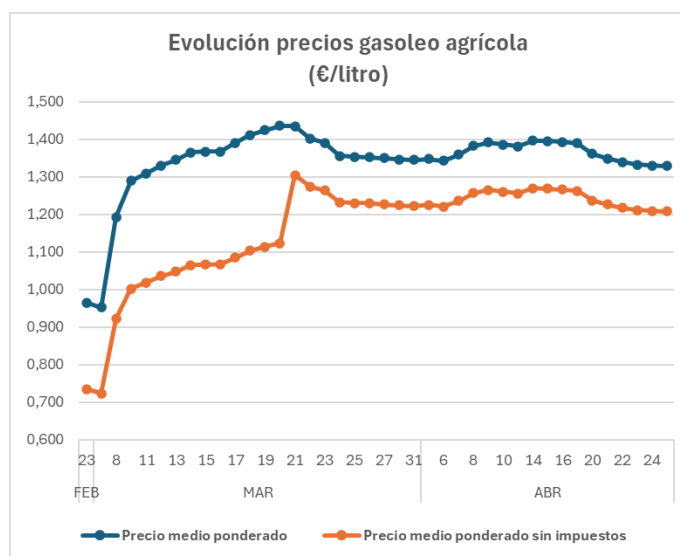
Fecha	Precio del barril (\$)	Cotización del \$ frente al €	Precio del barril (€)	Variación precio barril en €
23-feb.	71,64	1,182	60,59	base
2-mar.	101,02	1,144	88,28	45,70%
8-mar.	92,86	1,155	80,38	32,66%
10-mar.	92,86	1,163	79,82	31,75%
11-mar.	90,62	1,161	78,03	28,79%
12-mar.	92,98	1,155	80,50	32,86%
13-mar.	101,02	1,144	88,28	45,70%
16-mar.	103,48	1,143	90,51	49,38%
17-mar.	100,15	1,149	87,17	43,87%
18-mar.	103,50	1,152	89,84	48,27%
19-mar.	111,04	1,145	97,00	60,08%
20-mar.	107,45	1,156	92,97	53,43%
23-mar.	112,20	1,153	97,31	60,61%
24-mar.	99,90	1,160	86,12	42,14%
25-mar.	104,50	1,161	89,99	48,52%
26-mar.	102,20	1,155	88,46	46,00%
27-mar.	108,00	1,153	93,64	54,54%
30-mar.	112,60	1,151	97,81	61,43%
31-mar.	112,80	1,147	98,33	62,30%
1-abr.	118,40	1,159	102,17	68,62%
6-abr.	109,00	1,153	94,58	56,09%
7-abr.	109,27	1,155	94,61	56,15%
8-abr.	94,75	1,166	81,23	34,07%
9-abr.	95,92	1,169	82,07	35,45%
10-abr.	95,20	1,169	81,46	34,44%
13-abr.	99,36	1,177	84,40	39,29%
14-abr.	94,79	1,179	80,41	32,70%
15-abr.	94,93	1,180	80,44	32,77%
16-abr.	99,39	1,178	84,36	39,23%
17-abr.	90,38	1,176	76,87	26,86%
20-abr.	95,48	1,176	81,16	33,95%
21-abr.	98,48	1,175	83,80	38,30%
22-abr.	101,91	1,170	87,07	43,71%
23-abr.	105,07	1,168	89,94	48,44%
24-abr.	105,33	1,172	89,84	48,28%





## Precios Gasóleo Agrario con impuestos y sin impuestos

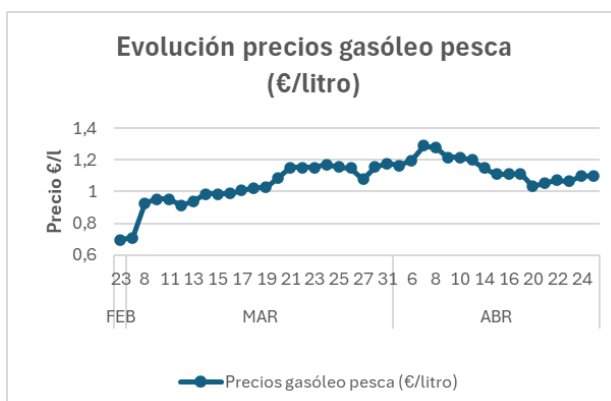
		Precio gasóleo agrario (€/litro)						Variación respecto 23.02.2026	
		Precios con Impuestos			Precios sin impuestos (IEH e IVA)				
	Fecha	Precio medio ponderado Venta público	Precio medio ponderado Venta restringida	Precio medio ponderado	Precio medio ponderado Venta público	Precio medio ponderado Venta restringida	Precio medio ponderado sin impuestos	precio con impuestos	precio sin impuestos
FEB	23	1,098	0,932	<b>0,965</b>	0,844	0,707	<b>0,734</b>	BASE	BASE
	2	1,087	0,919	<b>0,952</b>	0,835	0,695	<b>0,723</b>	-1,36%	-1,47%
	8	1,348	1,154	<b>1,192</b>	1,050	0,890	<b>0,922</b>	23,52%	25,57%
	10	1,414	1,258	<b>1,290</b>	1,105	0,976	<b>1,002</b>	33,57%	36,49%
	11	1,432	1,278	<b>1,309</b>	1,120	0,992	<b>1,018</b>	35,57%	38,65%
	12	1,437	1,303	<b>1,330</b>	1,124	1,013	<b>1,035</b>	37,75%	41,03%
	13	1,450	1,319	<b>1,345</b>	1,135	1,026	<b>1,048</b>	39,30%	42,72%
	14	1,468	1,339	<b>1,365</b>	1,150	1,043	<b>1,064</b>	41,40%	44,99%
	15	1,474	1,340	<b>1,367</b>	1,155	1,044	<b>1,066</b>	41,62%	45,23%
	16	1,476	1,341	<b>1,368</b>	1,156	1,044	<b>1,067</b>	41,67%	45,29%
	17	1,500	1,363	<b>1,390</b>	1,176	1,062	<b>1,085</b>	44,00%	47,82%
	18	1,517	1,385	<b>1,412</b>	1,190	1,081	<b>1,103</b>	46,23%	50,24%
	19	1,524	1,400	<b>1,425</b>	1,196	1,093	<b>1,114</b>	47,58%	51,71%
	20	1,547	1,409	<b>1,436</b>	1,215	1,101	<b>1,123</b>	48,79%	53,02%
	21	1,572	1,401	<b>1,435</b>	1,429	1,274	<b>1,305</b>	48,66%	77,72%
	22	1,478	1,383	<b>1,402</b>	1,344	1,257	<b>1,275</b>	45,23%	73,61%
	MAR	23	1,460	1,373	<b>1,390</b>	1,327	1,248	<b>1,264</b>	44,02%
24		1,442	1,334	<b>1,356</b>	1,311	1,213	<b>1,232</b>	40,42%	67,87%
25		1,440	1,331	<b>1,353</b>	1,309	1,210	<b>1,230</b>	40,14%	67,54%
26		1,438	1,331	<b>1,352</b>	1,307	1,210	<b>1,229</b>	40,09%	67,47%
27		1,435	1,328	<b>1,349</b>	1,305	1,207	<b>1,227</b>	39,78%	67,10%
30		1,443	1,322	<b>1,346</b>	1,312	1,202	<b>1,224</b>	39,45%	66,70%
31		1,447	1,319	<b>1,345</b>	1,315	1,199	<b>1,222</b>	39,28%	66,50%
1		1,454	1,321	<b>1,348</b>	1,322	1,201	<b>1,225</b>	39,59%	66,87%
6		1,480	1,308	<b>1,342</b>	1,345	1,189	<b>1,220</b>	39,05%	66,23%
7		1,506	1,323	<b>1,360</b>	1,369	1,203	<b>1,236</b>	40,83%	68,36%
8		1,535	1,344	<b>1,382</b>	1,395	1,222	<b>1,257</b>	43,17%	71,16%
9		1,538	1,355	<b>1,392</b>	1,398	1,232	<b>1,265</b>	44,15%	72,32%
10		1,526	1,351	<b>1,386</b>	1,387	1,228	<b>1,260</b>	43,57%	71,63%
13		1,508	1,349	<b>1,381</b>	1,371	1,226	<b>1,255</b>	43,03%	70,99%
ABR	14	1,505	1,369	<b>1,396</b>	1,368	1,245	<b>1,269</b>	44,62%	72,89%
	15	1,501	1,368	<b>1,395</b>	1,365	1,244	<b>1,268</b>	44,46%	72,69%
	16	1,486	1,369	<b>1,392</b>	1,351	1,245	<b>1,266</b>	44,23%	72,42%
	17	1,475	1,368	<b>1,389</b>	1,341	1,244	<b>1,263</b>	43,92%	72,05%
	20	1,453	1,338	<b>1,361</b>	1,321	1,216	<b>1,237</b>	40,98%	68,53%
	21	1,435	1,327	<b>1,349</b>	1,305	1,206	<b>1,226</b>	39,69%	67,00%
	22	1,424	1,318	<b>1,339</b>	1,295	1,198	<b>1,217</b>	38,72%	65,83%
	23	1,420	1,311	<b>1,333</b>	1,291	1,192	<b>1,212</b>	38,06%	65,04%
	24	1,420	1,308	<b>1,330</b>	1,291	1,189	<b>1,209</b>	37,81%	64,74%
	27	1,420	1,306	<b>1,329</b>	1,291	1,187	<b>1,208</b>	37,64%	64,55%





## Precios de venta al público sin impuestos del Gasóleo de uso en pesca en postes marítimos.

Precio gasóleo pesca			
Fecha		Precios gasóleo pesca (€/litro)	Variación respecto al 23.02.2026
FEB	23	<b>0,697</b>	<b>Base</b>
MAR	2	<b>0,707</b>	<b>1,43%</b>
	8	<b>0,926</b>	<b>32,86%</b>
	10	<b>0,953</b>	<b>36,73%</b>
	11	<b>0,954</b>	<b>36,85%</b>
	12	<b>0,913</b>	<b>30,98%</b>
	13	<b>0,937</b>	<b>34,49%</b>
	14	<b>0,984</b>	<b>41,16%</b>
	15	<b>0,984</b>	<b>41,16%</b>
	16	<b>0,989</b>	<b>41,87%</b>
	17	<b>1,008</b>	<b>44,62%</b>
	18	<b>1,023</b>	<b>46,77%</b>
	19	<b>1,028</b>	<b>47,48%</b>
	20	<b>1,089</b>	<b>56,24%</b>
	21	<b>1,151</b>	<b>65,14%</b>
22	<b>1,152</b>	<b>65,28%</b>	
23	<b>1,151</b>	<b>65,14%</b>	
24	<b>1,171</b>	<b>68,01%</b>	
25	<b>1,156</b>	<b>65,85%</b>	
26	<b>1,148</b>	<b>64,71%</b>	
27	<b>1,077</b>	<b>54,52%</b>	
30	<b>1,157</b>	<b>66,00%</b>	
31	<b>1,178</b>	<b>69,01%</b>	
ABR	1	<b>1,166</b>	<b>67,29%</b>
	6	<b>1,196</b>	<b>71,59%</b>
	7	<b>1,291</b>	<b>85,22%</b>
	8	<b>1,278</b>	<b>83,36%</b>
	9	<b>1,215</b>	<b>74,32%</b>
	10	<b>1,217</b>	<b>74,61%</b>
	13	<b>1,202</b>	<b>72,45%</b>
	14	<b>1,150</b>	<b>64,99%</b>
	15	<b>1,109</b>	<b>59,11%</b>
	16	<b>1,109</b>	<b>59,11%</b>
	17	<b>1,114</b>	<b>59,83%</b>
	20	<b>1,032</b>	<b>48,06%</b>
	21	<b>1,055</b>	<b>51,36%</b>
22	<b>1,071</b>	<b>53,66%</b>	
23	<b>1,067</b>	<b>53,08%</b>	
24	<b>1,100</b>	<b>57,82%</b>	
27	<b>1,098</b>	<b>57,53%</b>	





## Precio medio Gasóleo B (€/L) en gasolineras y postes marítimos por Provincia (agrícola: venta al público y venta restringida). Precios máximos y mínimos.

Precio gasóleo B (€/l) Venta al público	
A Coruña	1,473
Albacete	1,461
Alicante	1,511
Almería	1,450
Araba/Álava	1,450
Asturias	1,506
Ávila	1,476
Badajoz	1,401
Baleares	1,527
Barcelona	1,470
Burgos	1,405
Cáceres	1,443
Cádiz	1,472
Castellón	1,428
Ciudad Real	1,427
Córdoba	1,422
Cuenca	1,381
Gerona	1,520
Granada	1,439
Guadalajara	1,400
Guipúzcoa	1,550
Huelva	1,432
Huesca	1,392
Jaén	1,448
Leon	1,409
Lerida	1,363
Logroño	1,450
Lugo	1,531
Madrid	1,519
Málaga	1,461
Murcia	1,463
Navarra	1,356
Orense	1,474
Palencia	1,432
Pontevedra	1,456
Salamanca	1,446
Santander	1,518
Segovia	1,495
Sevilla	1,452
Soria	1,525
Tarragona	1,399
Teruel	1,372
Toledo	1,408
Valencia	1,415
Valladolid	1,459
Vizcaya	1,491
Zamora	1,375
Zaragoza	1,415

Precio gasoleo B (€/l) Venta restringida	
Albacete	1,350
Alicante	1,330
Araba/Álava	1,384
Ávila	1,379
Badajoz	1,346
Barcelona	1,354
Burgos	1,251
Cáceres	1,298
Cádiz	1,421
Castellón	1,492
Ciudad Real	1,330
Córdoba	1,305
Cuenca	1,348
Granada	1,356
Guadalajara	1,356
Huelva	1,330
Huesca	1,376
Jaén	1,343
Lerida	1,288
Logroño	1,244
Lugo	1,459
Madrid	1,320
Málaga	1,372
Murcia	1,283
Navarra	1,264
Palencia	1,257
Salamanca	1,294
Sevilla	1,361
Soria	1,187
Tarragona	1,287
Teruel	1,270
Toledo	1,319
Valencia	1,264
Valladolid	1,302
Zamora	1,257
Zaragoza	1,305

Precio gasoleo B pesca €/l	
A Coruña	1,050
Alicante	1,167
Almería	1,011
Asturias	1,061
Barcelona	1,083
Cádiz	1,084
Castellón	1,097
Gerona	1,125
Guipúzcoa	1,031
Islas Baleares	1,135
Lugo	1,037
Málaga	1,083
Murcia	1,076
Pontevedra	1,079
Santander	1,033
Tarragona	1,024
Valencia	1,549
Vizcaya	1,031



## Nota metodológica

**Gasóleo B uso agrícola:** el informe toma los precios del gasóleo B de venta en TODAS las estaciones de servicio de la Península y Baleares que se encuentran publicados diariamente en la web Ministerio para la Transición Ecológica y Reto Demográfico <http://geoportalgasolineras.es/#/Descargas>, precios que incluyen los impuestos sobre el Valor Añadido (IVA) y el Especial sobre Hidrocarburos (IEH).

La Comunidad Autónoma de Canarias y las Ciudades Autónomas de Ceuta y Melilla disfrutan de un régimen fiscal específico en el que no son de aplicación ni el IVA ni el IEH, razón por la que no existe el producto “gasóleo B” en estas Comunidades.

Con el fin de obtener el precio medio ponderado nacional del gasóleo agrario, se hace una ponderación entre el precio de Venta público y el precio de Venta restringida, al 20% y 80% de peso en el cálculo respectivamente.

El precio medio provincial es el resultado de la media aritmética de los precios tomados de cada uno de los puntos de suministro.

Los precios sin impuestos se calculan descontando el IVA (21%) y la parte correspondiente a la devolución parcial del IEH (63,71 €/1000 litros) de modo que el precio sin impuestos refleja el coste real para el agricultor.

Con motivo de la publicación el 21 de marzo de 2026 del Real Decreto ley 7/2026 de 20 de marzo, por el que se aprueba el Plan Integral de Respuesta a la Crisis en Oriente Medio, se han actualizado los tipos impositivos de IVA e IEH mencionados en los artículos 38 y 42 del citado texto. Así, los precios sin impuestos desde la entrada en vigor del Real Decreto Ley 7/2026 se calculan descontando el IVA (10%).

**Gasóleo B pesca:** Los precios de gasóleo B de uso pesquero se toman del geoportal del MITERD, que recoge semanalmente los precios de venta en los postes marítimos, sin impuestos, ya que los barcos pesqueros en sus avituallamientos de gasóleo están exentos del IEH, así como también del IVA.

El precio medio provincial es el resultado de la media aritmética de los precios tomados de cada uno de los puntos de suministro. Se incluyen postes con suministro a barcos pesqueros (tipo de venta “P”) y postes con suministro mixto (tipo de venta “M”), que incluyen avituallamiento a barcos pesqueros, así como a barcos deportivos y de recreo.