



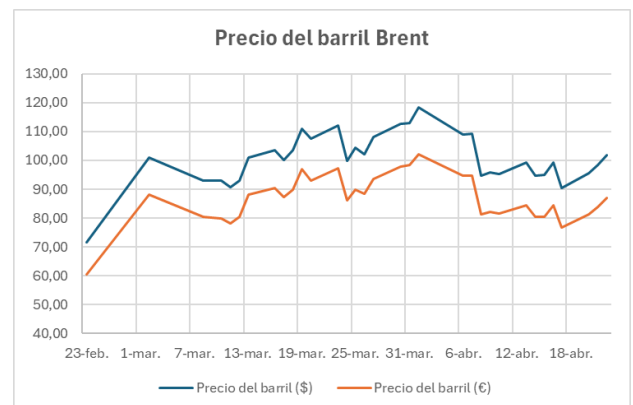
Boletín Diario Especial sobre la Evolución del precio del Gasóleo Agrícola y Pesquero

Este boletín especial hace un seguimiento diario de los precios del gasóleo B registrados en gasolineras y postes marítimos del territorio nacional desde el inicio del conflicto bélico en Irán (28 de febrero de 2026). Los precios diarios se comparan con los precios registrados el 23 de febrero de 2026, correspondientes al último [Informe sobre los precios de la energía en el sector agrario y pesquero](#) publicado por el MAPA antes del inicio del conflicto.



Precio Barril de Petróleo Brent

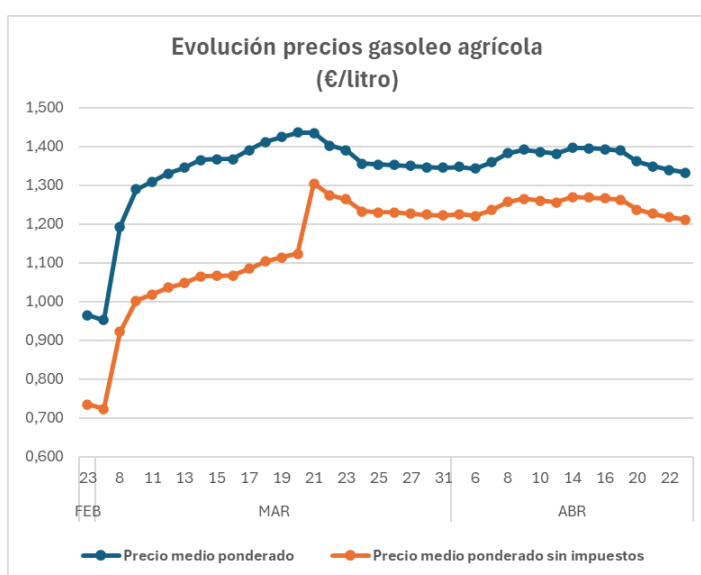
| Fecha | Precio del barril (\$) | Cotización del \$ frente al € | Precio del barril (€) | Variación precio barril en € |
|---------|------------------------|-------------------------------|-----------------------|------------------------------|
| 23-feb. | 71,64 | 1,182 | 60,59 | base |
| 2-mar. | 101,02 | 1,144 | 88,28 | 45,70% |
| 8-mar. | 92,86 | 1,155 | 80,38 | 32,66% |
| 10-mar. | 92,86 | 1,163 | 79,82 | 31,75% |
| 11-mar. | 90,62 | 1,161 | 78,03 | 28,79% |
| 12-mar. | 92,98 | 1,155 | 80,50 | 32,86% |
| 13-mar. | 101,02 | 1,144 | 88,28 | 45,70% |
| 16-mar. | 103,48 | 1,143 | 90,51 | 49,38% |
| 17-mar. | 100,15 | 1,149 | 87,17 | 43,87% |
| 18-mar. | 103,50 | 1,152 | 89,84 | 48,27% |
| 19-mar. | 111,04 | 1,145 | 97,00 | 60,08% |
| 20-mar. | 107,45 | 1,156 | 92,97 | 53,43% |
| 23-mar. | 112,20 | 1,153 | 97,31 | 60,61% |
| 24-mar. | 99,90 | 1,160 | 86,12 | 42,14% |
| 25-mar. | 104,50 | 1,161 | 89,99 | 48,52% |
| 26-mar. | 102,20 | 1,155 | 88,46 | 46,00% |
| 27-mar. | 108,00 | 1,153 | 93,64 | 54,54% |
| 30-mar. | 112,60 | 1,151 | 97,81 | 61,43% |
| 31-mar. | 112,80 | 1,147 | 98,33 | 62,30% |
| 1-abr. | 118,40 | 1,159 | 102,17 | 68,62% |
| 6-abr. | 109,00 | 1,153 | 94,58 | 56,09% |
| 7-abr. | 109,27 | 1,155 | 94,61 | 56,15% |
| 8-abr. | 94,75 | 1,166 | 81,23 | 34,07% |
| 9-abr. | 95,92 | 1,169 | 82,07 | 35,45% |
| 10-abr. | 95,20 | 1,169 | 81,46 | 34,44% |
| 13-abr. | 99,36 | 1,177 | 84,40 | 39,29% |
| 14-abr. | 94,79 | 1,179 | 80,41 | 32,70% |
| 15-abr. | 94,93 | 1,180 | 80,44 | 32,77% |
| 16-abr. | 99,39 | 1,178 | 84,36 | 39,23% |
| 17-abr. | 90,38 | 1,176 | 76,87 | 26,86% |
| 20-abr. | 95,48 | 1,176 | 81,16 | 33,95% |
| 21-abr. | 98,48 | 1,175 | 83,80 | 38,30% |
| 22-abr. | 101,91 | 1,170 | 87,07 | 43,71% |





Precios Gasóleo Agrario con impuestos y sin impuestos

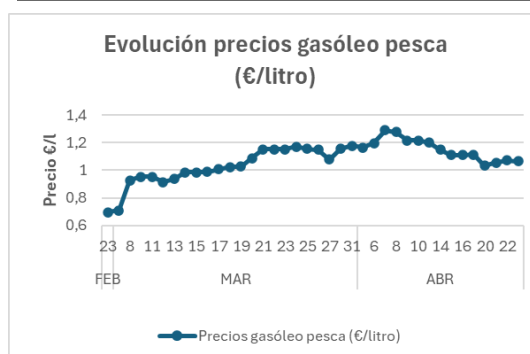
| | | Precio gasóleo agrario (€/litro) | | | | | | Variación respecto 23.02.2026 | |
|-------|--------------------------------------|--|------------------------|--------------------------------------|--|--------------------------------------|----------------------|-------------------------------|--------|
| Fecha | Precios con Impuestos | | | Precios sin impuestos (IEH e IVA) | | | precio con impuestos | precio sin impuestos | |
| | Precio medio ponderado Venta público | Precio medio ponderado Venta restringida | Precio medio ponderado | Precio medio ponderado Venta público | Precio medio ponderado Venta restringida | Precio medio ponderado sin impuestos | | | |
| FEB | 23 | 1,098 | 0,932 | 0,965 | 0,844 | 0,707 | 0,734 | BASE | BASE |
| MAR | 2 | 1,087 | 0,919 | 0,952 | 0,835 | 0,695 | 0,723 | -1,36% | -1,47% |
| | 8 | 1,348 | 1,154 | 1,192 | 1,050 | 0,890 | 0,922 | 23,52% | 25,57% |
| | 10 | 1,414 | 1,258 | 1,290 | 1,105 | 0,976 | 1,002 | 33,57% | 36,49% |
| | 11 | 1,432 | 1,278 | 1,309 | 1,120 | 0,992 | 1,018 | 35,57% | 38,65% |
| | 12 | 1,437 | 1,303 | 1,330 | 1,124 | 1,013 | 1,035 | 37,75% | 41,03% |
| | 13 | 1,450 | 1,319 | 1,345 | 1,135 | 1,026 | 1,048 | 39,30% | 42,72% |
| | 14 | 1,468 | 1,339 | 1,365 | 1,150 | 1,043 | 1,064 | 41,40% | 44,99% |
| | 15 | 1,474 | 1,340 | 1,367 | 1,155 | 1,044 | 1,066 | 41,62% | 45,23% |
| | 16 | 1,476 | 1,341 | 1,368 | 1,156 | 1,044 | 1,067 | 41,67% | 45,29% |
| | 17 | 1,500 | 1,363 | 1,390 | 1,176 | 1,062 | 1,085 | 44,00% | 47,82% |
| | 18 | 1,517 | 1,385 | 1,412 | 1,190 | 1,081 | 1,103 | 46,23% | 50,24% |
| | 19 | 1,524 | 1,400 | 1,425 | 1,196 | 1,093 | 1,114 | 47,58% | 51,71% |
| | 20 | 1,547 | 1,409 | 1,436 | 1,215 | 1,101 | 1,123 | 48,79% | 53,02% |
| | 21 | 1,572 | 1,401 | 1,435 | 1,429 | 1,274 | 1,305 | 48,66% | 77,72% |
| | 22 | 1,478 | 1,383 | 1,402 | 1,344 | 1,257 | 1,275 | 45,23% | 73,61% |
| | 23 | 1,460 | 1,373 | 1,390 | 1,327 | 1,248 | 1,264 | 44,02% | 72,17% |
| 24 | 1,442 | 1,334 | 1,356 | 1,311 | 1,213 | 1,232 | 40,42% | 67,87% | |
| 25 | 1,440 | 1,331 | 1,353 | 1,309 | 1,210 | 1,230 | 40,14% | 67,54% | |
| 26 | 1,438 | 1,331 | 1,352 | 1,307 | 1,210 | 1,229 | 40,09% | 67,47% | |
| 27 | 1,435 | 1,328 | 1,349 | 1,305 | 1,207 | 1,227 | 39,78% | 67,10% | |
| 30 | 1,443 | 1,322 | 1,346 | 1,312 | 1,202 | 1,224 | 39,45% | 66,70% | |
| 31 | 1,447 | 1,319 | 1,345 | 1,315 | 1,199 | 1,222 | 39,28% | 66,50% | |
| ABR | 1 | 1,454 | 1,321 | 1,348 | 1,322 | 1,201 | 1,225 | 39,59% | 66,87% |
| | 6 | 1,480 | 1,308 | 1,342 | 1,345 | 1,189 | 1,220 | 39,05% | 66,23% |
| | 7 | 1,506 | 1,323 | 1,360 | 1,369 | 1,203 | 1,236 | 40,83% | 68,36% |
| | 8 | 1,535 | 1,344 | 1,382 | 1,395 | 1,222 | 1,257 | 43,17% | 71,16% |
| | 9 | 1,538 | 1,355 | 1,392 | 1,398 | 1,232 | 1,265 | 44,15% | 72,32% |
| | 10 | 1,526 | 1,351 | 1,386 | 1,387 | 1,228 | 1,260 | 43,57% | 71,63% |
| | 13 | 1,508 | 1,349 | 1,381 | 1,371 | 1,226 | 1,255 | 43,03% | 70,99% |
| | 14 | 1,505 | 1,369 | 1,396 | 1,368 | 1,245 | 1,269 | 44,62% | 72,89% |
| | 15 | 1,501 | 1,368 | 1,395 | 1,365 | 1,244 | 1,268 | 44,46% | 72,69% |
| | 16 | 1,486 | 1,369 | 1,392 | 1,351 | 1,245 | 1,266 | 44,23% | 72,42% |
| | 17 | 1,475 | 1,368 | 1,389 | 1,341 | 1,244 | 1,263 | 43,92% | 72,05% |
| | 20 | 1,453 | 1,338 | 1,361 | 1,321 | 1,216 | 1,237 | 40,98% | 68,53% |
| | 21 | 1,435 | 1,327 | 1,349 | 1,305 | 1,206 | 1,226 | 39,69% | 67,00% |
| 22 | 1,424 | 1,318 | 1,339 | 1,295 | 1,198 | 1,217 | 38,72% | 65,83% | |
| 23 | 1,420 | 1,311 | 1,333 | 1,291 | 1,192 | 1,212 | 38,06% | 65,04% | |





Precios de venta al público sin impuestos del Gasóleo de uso en pesca en postes marítimos.

| Precio gasóleo pesca | | | |
|----------------------|----|---------------------------------|----------------------------------|
| Fecha | | Precios gasóleo pesca (€/litro) | Variación respecto al 23.02.2026 |
| FEB | 23 | 0,697 | Base |
| | 2 | 0,707 | 1,43% |
| | 8 | 0,926 | 32,86% |
| | 10 | 0,953 | 36,73% |
| | 11 | 0,954 | 36,85% |
| | 12 | 0,913 | 30,98% |
| | 13 | 0,937 | 34,49% |
| | 14 | 0,984 | 41,16% |
| | 15 | 0,984 | 41,16% |
| | 16 | 0,989 | 41,87% |
| | 17 | 1,008 | 44,62% |
| MAR | 18 | 1,023 | 46,77% |
| | 19 | 1,028 | 47,48% |
| | 20 | 1,089 | 56,24% |
| | 21 | 1,151 | 65,14% |
| | 22 | 1,152 | 65,28% |
| | 23 | 1,151 | 65,14% |
| | 24 | 1,171 | 68,01% |
| | 25 | 1,156 | 65,85% |
| | 26 | 1,148 | 64,71% |
| | 27 | 1,077 | 54,52% |
| | 30 | 1,157 | 66,00% |
| | 31 | 1,178 | 69,01% |
| | 1 | 1,166 | 67,29% |
| | 6 | 1,196 | 71,59% |
| | 7 | 1,291 | 85,22% |
| | 8 | 1,278 | 83,36% |
| | 9 | 1,215 | 74,32% |
| | 10 | 1,217 | 74,61% |
| | 13 | 1,202 | 72,45% |
| ABR | 14 | 1,150 | 64,99% |
| | 15 | 1,109 | 59,11% |
| | 16 | 1,109 | 59,11% |
| | 17 | 1,114 | 59,83% |
| | 20 | 1,032 | 48,06% |
| | 21 | 1,055 | 51,36% |
| | 22 | 1,071 | 53,66% |
| | 23 | 1,067 | 53,08% |





Precio medio Gasóleo B (€/L) en gasolineras y postes marítimos por Provincia (agrícola: venta al público y venta restringida). Precios máximos y mínimos.

| Precio gasóleo B (€/l) Venta al público | |
|---|-------|
| A Coruña | 1,460 |
| Albacete | 1,460 |
| Alicante | 1,508 |
| Almería | 1,453 |
| Araba/Álava | 1,453 |
| Asturias | 1,505 |
| Ávila | 1,481 |
| Badajoz | 1,406 |
| Baleares | 1,512 |
| Barcelona | 1,474 |
| Burgos | 1,403 |
| Cáceres | 1,441 |
| Cádiz | 1,474 |
| Castellón | 1,429 |
| Ciudad Real | 1,433 |
| Córdoba | 1,426 |
| Cuenca | 1,391 |
| Gerona | 1,520 |
| Granada | 1,444 |
| Guadalajara | 1,395 |
| Guipúzcoa | 1,535 |
| Huelva | 1,432 |
| Huesca | 1,389 |
| Jaén | 1,444 |
| Leon | 1,394 |
| Lerida | 1,362 |
| Logroño | 1,450 |
| Lugo | 1,526 |
| Madrid | 1,517 |
| Málaga | 1,459 |
| Murcia | 1,463 |
| Navarra | 1,364 |
| Orense | 1,479 |
| Palencia | 1,429 |
| Pontevedra | 1,466 |
| Salamanca | 1,446 |
| Santander | 1,514 |
| Segovia | 1,493 |
| Sevilla | 1,460 |
| Soria | 1,506 |
| Tarragona | 1,393 |
| Teruel | 1,370 |
| Toledo | 1,408 |
| Valencia | 1,414 |
| Valladolid | 1,447 |
| Vizcaya | 1,503 |
| Zamora | 1,364 |
| Zaragoza | 1,416 |

| Precio gasoleo B (€/l) Venta restringida | |
|--|-------|
| Albacete | 1,367 |
| Alicante | 1,330 |
| Araba/Álava | 1,384 |
| Ávila | 1,379 |
| Badajoz | 1,362 |
| Barcelona | 1,349 |
| Burgos | 1,251 |
| Cáceres | 1,300 |
| Cádiz | 1,454 |
| Castellón | 1,492 |
| Ciudad Real | 1,337 |
| Córdoba | 1,324 |
| Cuenca | 1,352 |
| Granada | 1,359 |
| Guadalajara | 1,357 |
| Huelva | 1,330 |
| Huesca | 1,376 |
| Jaén | 1,354 |
| Lerida | 1,306 |
| Logroño | 1,244 |
| Lugo | 1,450 |
| Madrid | 1,320 |
| Málaga | 1,381 |
| Murcia | 1,293 |
| Navarra | 1,267 |
| Palencia | 1,199 |
| Salamanca | 1,319 |
| Sevilla | 1,373 |
| Soria | 1,187 |
| Tarragona | 1,287 |
| Teruel | 1,269 |
| Toledo | 1,331 |
| Valencia | 1,265 |
| Valladolid | 1,308 |
| Zamora | 1,199 |
| Zaragoza | 1,304 |

| Precio gasoleo B pesca €/l | |
|----------------------------|-------|
| A Coruña | 0,994 |
| Alicante | 1,164 |
| Almería | 0,996 |
| Asturias | 0,991 |
| Barcelona | 1,076 |
| Cádiz | 1,079 |
| Castellón | 1,092 |
| Gerona | 1,113 |
| Guipúzcoa | 0,961 |
| Islas Baleares | 1,112 |
| Lugo | 0,970 |
| Málaga | 1,068 |
| Murcia | 1,061 |
| Pontevedra | 1,029 |
| Santander | 0,963 |
| Tarragona | 1,024 |
| Valencia | 1,549 |
| Vizcaya | 0,961 |



Nota metodológica

Gasóleo B uso agrícola: el informe toma los precios del gasóleo B de venta en TODAS las estaciones de servicio de la Península y Baleares que se encuentran publicados diariamente en la web Ministerio para la Transición Ecológica y Reto Demográfico <http://geoportalgasolineras.es/#/Descargas>, precios que incluyen los impuestos sobre el Valor Añadido (IVA) y el Especial sobre Hidrocarburos (IEH).

La Comunidad Autónoma de Canarias y las Ciudades Autónomas de Ceuta y Melilla disfrutan de un régimen fiscal específico en el que no son de aplicación ni el IVA ni el IEH, razón por la que no existe el producto “gasóleo B” en estas Comunidades.

Con el fin de obtener el precio medio ponderado nacional del gasóleo agrario, se hace una ponderación entre el precio de Venta público y el precio de Venta restringida, al 20% y 80% de peso en el cálculo respectivamente.

El precio medio provincial es el resultado de la media aritmética de los precios tomados de cada uno de los puntos de suministro.

Los precios sin impuestos se calculan descontando el IVA (21%) y la parte correspondiente a la devolución parcial del IEH (63,71 €/1000 litros) de modo que el precio sin impuestos refleja el coste real para el agricultor.

Con motivo de la publicación el 21 de marzo de 2026 del Real Decreto ley 7/2026 de 20 de marzo, por el que se aprueba el Plan Integral de Respuesta a la Crisis en Oriente Medio, se han actualizado los tipos impositivos de IVA e IEH mencionados en los artículos 38 y 42 del citado texto. Así, los precios sin impuestos desde la entrada en vigor del Real Decreto Ley 7/2026 se calculan descontando el IVA (10%).

Gasóleo B pesca: Los precios de gasóleo B de uso pesquero se toman del geoportal del MITERD, que recoge semanalmente los precios de venta en los postes marítimos, sin impuestos, ya que los barcos pesqueros en sus avituallamientos de gasóleo están exentos del IEH, así como también del IVA.

El precio medio provincial es el resultado de la media aritmética de los precios tomados de cada uno de los puntos de suministro. Se incluyen postes con suministro a barcos pesqueros (tipo de venta “P”) y postes con suministro mixto (tipo de venta “M”), que incluyen avituallamiento a barcos pesqueros, así como a barcos deportivos y de recreo.