

Informe Anual de Comercio Exterior Agroalimentario y Pesquero

Avance
2025

Exportaciones
Año 2025 **78.044 M€**



+2,9%
frente 2024

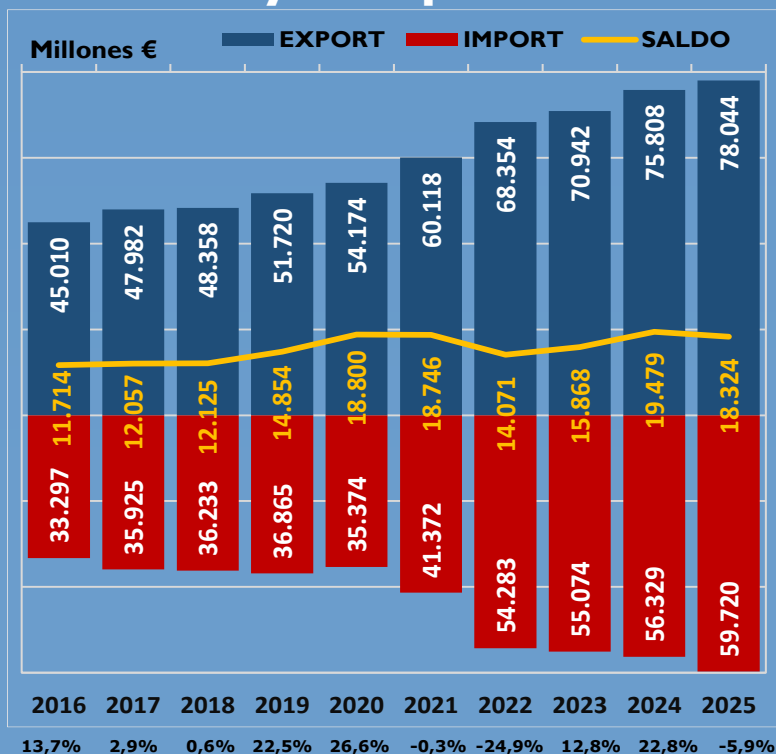
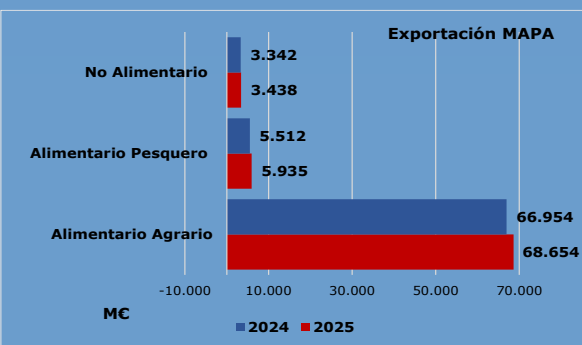
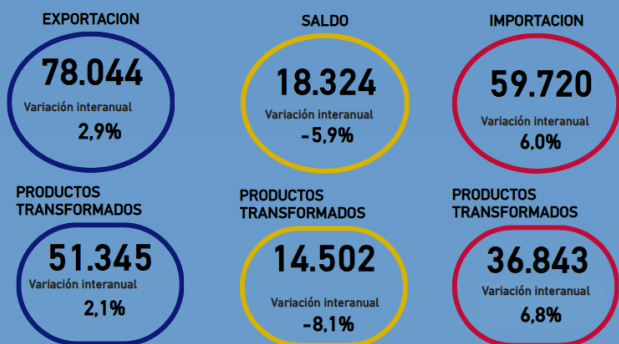
Todos los sectores
económicos

Principales sectores AAP
exportadores

	Variación interanual	Valor M€	
Exportación	0,7%	387.092 M€	
Importación	4,6%	444.146 M€	
Saldo	-41,7%	-57.055 M€	

	Valor M€ 2025	Variación anual	Valor Miles t 2025	Variación anual
carne	10.548	1,9%	3.174	1,2%
hort.	9.352	0,7%	6.228	-6,1%
fruta	11.918	7,9%	6.993	-0,8%
beb.	7.615	-12,6%	2.764	11,6%
aceit.	5.841	0,6%	4.232	2,3%

Sector Agroalimentario y Pesquero



67,2%

Destinos de la exportación

32,8%



UE27

	Año 2025 M€	Variación anual	Año 2025 M€	Variación anual
Francia	52.435	5,0%	25.609	-1,1%
Alemania	9.116	7,1%	3.256	-10,0%
Portugal	8.243	7,9%	1.800	-3,4%
Reino Unido	5.241	-0,9%		
EEUU			3.256	-10,0%
China			1.800	-3,4%



PAÍSES
TERCEROS
(+UK)



Correo electrónico: sgace@mapa.es
Se autoriza su utilización siempre que se cite expresamente su origen.
Edita: Ministerio de Agricultura, Pesca y Alimentación.
NIPO: 003-24-050-1 Catálogo de publicaciones AGE: <https://cpage.mpr.gob.es>