



### Afiliación y Paro Registrado en el Sector Primario

Agricultura, ganadería, silvicultura y pesca

#### MAYO 2026

El número de afiliados en el total de la economía es de **22.337.806** afiliados en mayo de 2026. La afiliación ha subido en 231.975 afiliados (1,05 %) con respecto al mes anterior y ha aumentado en 553.431 afiliados (2,54 %) con respecto al año anterior. La afiliación sube en el sector primario (2,38 %) y sube también en el resto de los sectores: industria (0,41 %), construcción (0,98 %) y servicios (1,07 %).

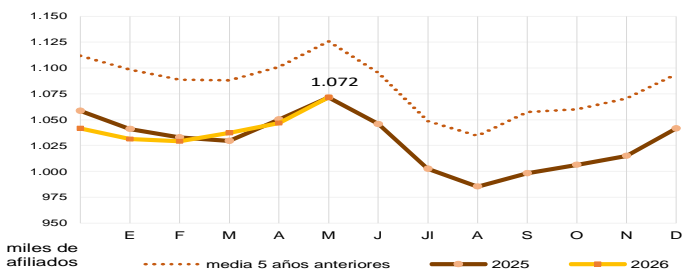
#### 1. Afiliación a la Seguridad Social en el Sector Primario

▲ 24.870 (2,38 %) mes anterior ▲ 131 (0,01 %) año anterior

La afiliación aumenta en 24.870 afiliados en mayo y se incrementa un 0,01 % en términos interanuales.

El número de **afiliados** en el sector primario es de **1.071.606** afiliados en mayo de 2026. La afiliación se encuentra a una distancia de 54.287 afiliados por debajo del promedio de los 5 años anteriores.

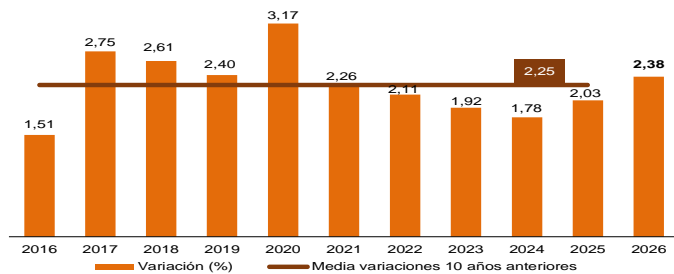
Gráfico 1. Afiliados (nº). Evolución mensual 2026, 2025 y media 2021-2025



#### Evolución respecto al mes anterior

La afiliación ha aumentado este mes en 24.870 afiliados (2,38 %). La afiliación siempre sube los meses de mayo y este mes ha subido algo más que la media de los últimos 10 años.

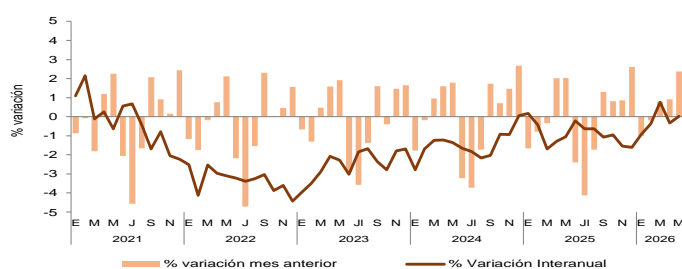
Gráfico 2. Afiliados. Variación (%) respecto al mes anterior -mes de mayo de cada año-



#### Evolución respecto al año anterior

La afiliación se sitúa tan solo un 0,01 % por encima de 2025, registrándose 131 afiliados más que hace un año. La variación interanual de la afiliación alcanzó un valor negativo máximo (-4,4 %) a finales de 2022, a partir del cual fue frenando su velocidad anual de descenso. En 2026 la variación interanual se mantiene en valores entre 1 % y -1 %.

Gráfico 3. Afiliados. Variación (%) interanual y respecto del mes anterior



El número de parados registrados en el total de la economía es de **2.320.721** parados en mayo de 2026. El paro registrado ha disminuido en 36.323 personas (-1,54 %) con respecto al mes anterior y ha bajado en 134.162 personas (-5,47 %) con respecto al año anterior. El paro baja también en el sector primario (-2,26 %) y en el resto de los sectores de la economía: industria (-1,46 %), construcción (-1,42 %) y servicios (-1,74 %), excepto en el colectivo sin empleo anterior (0,04 %).

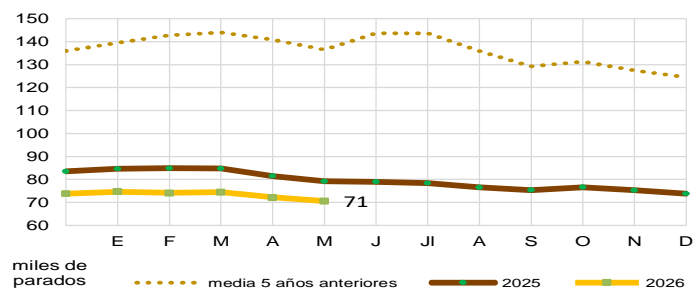
#### 2. Paro Registrado en el Sector Primario

▼ -1.628 (-2,26 %) mes anterior ▼ -8.669 (-10,94 %) año anterior

El paro disminuye en 1.628 personas en mayo, y se reduce un 10,94 % en términos interanuales.

El número de **parados registrados** en sector primario es de **70.558** personas en mayo de 2026. El paro se encuentra en 65.934 parados por debajo de la cifra media de los 5 años anteriores.

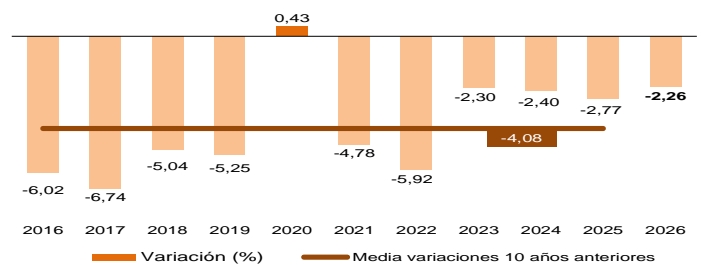
Gráfico 4. Parados (nº). Evolución mensual 2026, 2025 y media 2021-2025



#### Evolución respecto al mes anterior

El paro registrado ha bajado en 1.628 personas. El desempleo siempre baja en los meses de mayo, con la excepción del año 2020 motivado por la pandemia. El descenso de este mes es semejante al de los tres años anteriores e inferior a la media de 10 años.

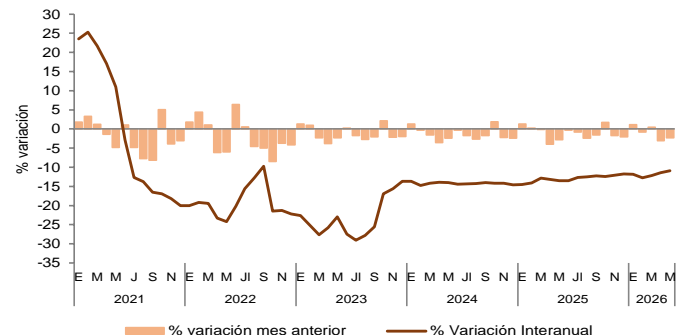
Gráfico 5. Parados registrados. Variación (%) respecto al mes anterior -mes de mayo de cada año-



#### Evolución respecto al año anterior

La cifra de parados es un 10,94 % inferior con respecto a 2025, es decir, 8.669 parados menos. Se mantiene el descenso continuado de los parados, con una tasa de reducción interanual del desempleo en torno al -12 % desde finales de 2023.

Gráfico 6. Paro Registrado. Var. (%) interanual y respecto mes anterior



NOTA: Los datos de afiliación son medias mensuales, sin ajuste estacional. Los datos de paro registrado se refieren al último día del mes correspondiente. Datos publicados por el Ministerio de Inclusión, Seguridad Social y Migraciones (dato de afiliación) y el Ministerio de Trabajo y Economía Social (paro registrado) el 2 de junio de 2026.

**Título:** Análisis y Prospectiva. Serie Empleo Agrario

**Edita:** © Ministerio de Agricultura, Pesca y Alimentación. Secretaría General Técnica. Centro de Publicaciones.

**Unidad proponente:** Subdirección General de Análisis, Coordinación y Estadística. Subsecretaría.

**E-mail:** [sgapc@mapa.es](mailto:sgapc@mapa.es)

**Diseño y maquetación:** Subdirección General de Análisis, Coordinación y Estadística. Subsecretaría.

**NIPO línea:** 003-19-034-1

**Tienda online:** [www.mapa.gob.es](http://www.mapa.gob.es) - <https://servicio.mapa.gob.es/tienda/>

**E-mail:** [centropublicaciones@mapa.es](mailto:centropublicaciones@mapa.es)

**Catálogo de Publicaciones de la Administración General del Estado:** <https://cpage.mpr.gob.es/>

Para contribuir a la protección del medio ambiente, se recomienda imprimir esta publicación únicamente si es estrictamente necesario, ya sea en su totalidad o en parte.

 GOBIERNO DE ESPAÑA	MINISTERIO DE AGRICULTURA, PESCA Y ALIMENTACIÓN	SUBSECRETARÍA
		SECRETARÍA GENERAL TÉCNICA
		DIVISIÓN DE ARCHIVOS Y PUBLICACIONES



Aviso Legal: los contenidos de esta publicación podrán ser reutilizados, citando la fuente y la fecha, en su caso, de la última actualización.