



Afiliación y Paro Registrado en el Sector Primario Agricultura, ganadería, silvicultura y pesca **FEBRERO 2026**

El número de afiliados en el total de la economía es de 21.670.636 afiliados en febrero de 2026. La afiliación ha subido en 97.004 afiliados (0,45 %) con respecto al mes anterior y ha aumentado en 474.482 afiliados (2,24 %) con respecto al año anterior. La afiliación baja ligeramente en el sector primario (-0,21 %) pero sube en el resto de los sectores: Industria (0,52 %), Construcción (1,37 %) y Servicios (0,40 %).

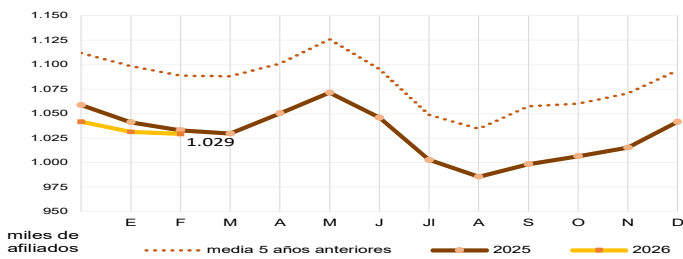
1. Afiliación a la Seguridad Social en el Sector Primario

▼ -2.136 (-0,21 %) mes anterior ▼ -3792 (-0,37 %) año anterior

La afiliación disminuye en 2.136 afiliados en febrero y baja un 0,37 % en términos interanuales.

El número de **afiliados** en el sector primario es de **1.029.091 afiliados** en febrero de 2026. La afiliación se encuentra a una distancia de 59.599 afiliados por debajo del promedio de los 5 años anteriores.

Gráfico 1. Afiliados (nº). Evolución mensual 2026, 2025 y media 2021-2025

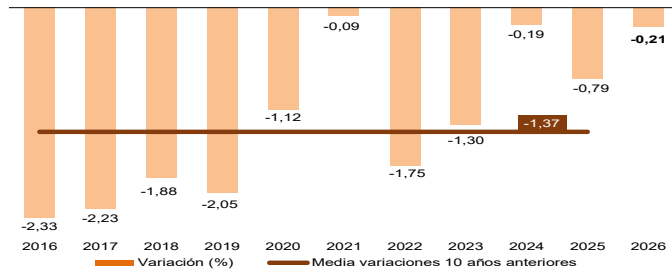


Evolución respecto al mes anterior

La afiliación ha bajado este mes en 2.136 afiliados. La afiliación en el sector primario siempre baja en el mes de febrero. El descenso de este año (-0,21 %) es mucho menor al promedio de los 10 años anteriores (-1,37 %).

Gráfico 2. Afiliados. Variación (%) respecto al mes anterior

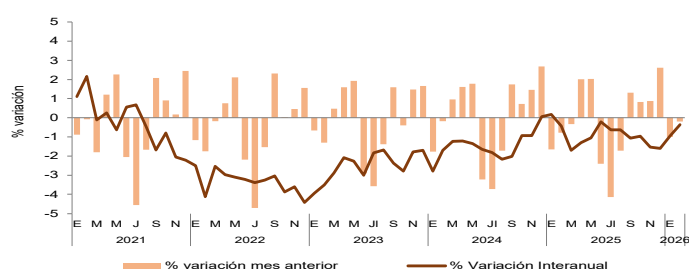
-mes de febrero de cada año-



Evolución respecto al año anterior

La afiliación se sitúa un 0,37 % por debajo de 2025, registrándose 3.792 afiliados menos que hace un año. La variación interanual de la afiliación alcanzó un valor negativo máximo (-4,4 %) a finales de 2022, a partir del cual fue frenando su velocidad anual de descenso. La variación interanual llegó a ser positiva en febrero de 2026, para después continuar con valores negativos.

Gráfico 3. Afiliados. Variación (%) interanual y respecto del mes anterior



El número de parados registrados en el total de la economía es de 2.442.646 parados en febrero de 2026. El paro registrado ha aumentado en 3.584 personas (0,15 %) con respecto al mes anterior y ha bajado en 150.803 personas (-5,81 %) con respecto al año anterior. El paro baja en el sector primario (-0,77 %), en Industria (-0,59 %) y en Construcción (-1,23 %), pero sube en Servicios (0,06 %) y en el colectivo sin empleo anterior (2,85 %).

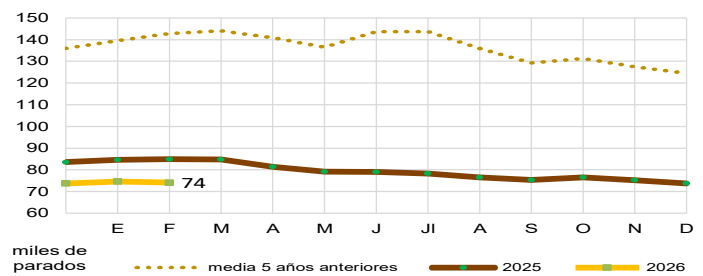
2. Paro Registrado en el Sector Primario

▼ -575 (-0,77 %) mes anterior ▼ -10.809 (-12,73 %) año anterior

El paro disminuye en 575 personas en febrero, y se reduce un 12,73 % en términos interanuales.

El número de **parados registrados** en sector primario es de **74.093 personas** en febrero de 2026. El paro se encuentra en 68.695 parados por debajo de la cifra media de los 5 años anteriores.

Gráfico 4. Parados (nº). Evolución mensual 2026, 2025 y media 2021-2025

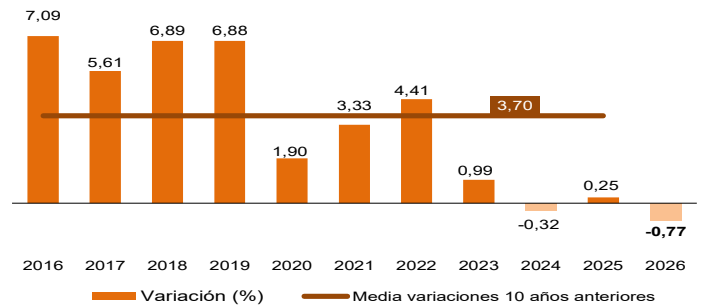


Evolución respecto al mes anterior

El paro registrado ha bajado en 575 personas. El desempleo en el sector primario suele subir en el mes de febrero, pero este año ha bajado (-0,77 %) siendo el mayor descenso de los últimos 10 años.

Gráfico 5. Parados registrados. Variación (%) respecto al mes anterior

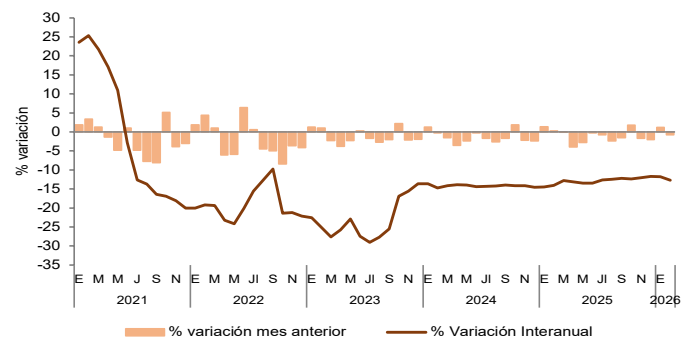
-mes de febrero de cada año-



Evolución respecto al año anterior

La cifra de parados es un 12,73 % inferior con respecto a 2025, es decir, 10.809 parados menos. Continúa la estabilidad, iniciada a finales de 2023, donde la tasa de reducción interanual del desempleo se mantiene en torno al -12 %.

Gráfico 6. Paro Registrado. Var. (%) interanual y respecto mes anterior



NOTA: Los datos de afiliación son medias mensuales, sin ajuste estacional. Los datos de paro registrado se refieren al último día del mes correspondiente. Datos publicados por el Ministerio de Inclusión, Seguridad Social y Migraciones (dato de afiliación) y el Ministerio de Trabajo y Economía Social (paro registrado) el 3 de marzo de 2026.

Título: Análisis y Prospectiva. Serie Empleo Agrario

Edita: © Ministerio de Agricultura, Pesca y Alimentación. Secretaría General Técnica. Centro de Publicaciones.

Unidad proponente: Subdirección General de Análisis, Coordinación y Estadística. Subsecretaría.

E-mail: sgapc@mapa.es

Diseño y maquetación: Subdirección General de Análisis, Coordinación y Estadística. Subsecretaría.

NIPO línea: 003-19-034-1

Tienda online: www.mapa.gob.es - <https://servicio.mapa.gob.es/tienda/>

E-mail: centropublicaciones@mapa.es

Catálogo de Publicaciones de la Administración General del Estado: <https://cpage.mpr.gob.es/>

Para contribuir a la protección del medio ambiente, se recomienda imprimir esta publicación únicamente si es estrictamente necesario, ya sea en su totalidad o en parte.

 GOBIERNO DE ESPAÑA	MINISTERIO DE AGRICULTURA, PESCA Y ALIMENTACIÓN	SUBSECRETARÍA
		SECRETARÍA GENERAL TÉCNICA
		DIVISIÓN DE ARCHIVOS Y PUBLICACIONES



Aviso Legal: los contenidos de esta publicación podrán ser reutilizados, citando la fuente y la fecha, en su caso, de la última actualización.