



# INDICADORES TRIMESTRALES DE PORCINO — ABRIL 2026



GOBIERNO  
DE ESPAÑA

MINISTERIO  
DE AGRICULTURA, PESCA  
Y ALIMENTACIÓN



Aviso Legal: los contenidos de esta publicación podrán ser reutilizados, citando la fuente y la fecha, en su caso, de la última actualización.

**Título:**

INFORME TRIMESTRAL INDICADORES DE PORCINO

**Edita:**

© Ministerio de Agricultura, Pesca y Alimentación

Secretaría General Técnica. Centro de Publicaciones

**Unidad proponente:**

Dirección General de Producciones y Mercados Agrarios

Subdirección General de Producciones Ganaderas y Cinegéticas

NIPO: 003191018

Tienda online:

[www.mapa.gob.es](http://www.mapa.gob.es)

<https://servicio.mapa.gob.es/tienda/>

e-mail:

[centropublicaciones@mapa.es](mailto:centropublicaciones@mapa.es)

Catálogo de Publicaciones de la Administración General del Estado:

<https://cpage.mpr.gob.es/>

 GOBIERNO DE ESPAÑA	MINISTERIO DE AGRICULTURA, PESCA Y ALIMENTACIÓN	SUBSECRETARIA
		SECRETARIA GENERAL TECNICA
		DIVISION DE ARCHIVOS Y PUBLICACIONES

# RESUMEN TRIMESTRAL DE INDICADORES DE PORCINO

S.G.DE PRODUCCIONES GANADERAS Y CINEGÉTICAS

## PRECIOS SEMANALES

14

CLASE E **163€/100Kg**

LECHÓN **70,55€/LECHÓN**

## EVOLUCIÓN DESDE EL TRIMESTRE ANTERIOR

-18 %

+12,14%

## EVOLUCIÓN RESPECTO A LA MISMA SEMANA DEL AÑO ANTERIOR

-23,3%

-28,51%

## CENSO

Censo España: 33,6 M

-2,7% 2025 vs 2024

## EXPLORACIONES

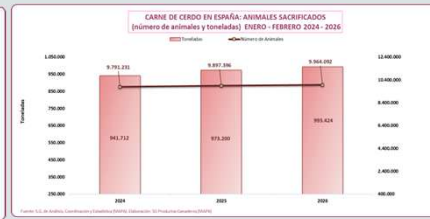
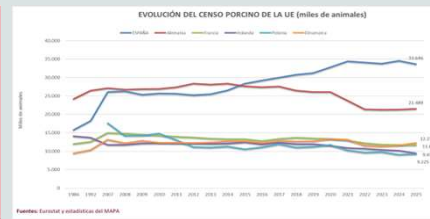
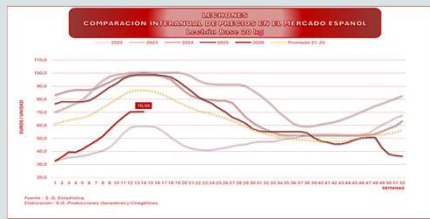
Variación 15-25: -7,2%

## PRODUCCIÓN

9,9 millones de animales sacrificados en 2026

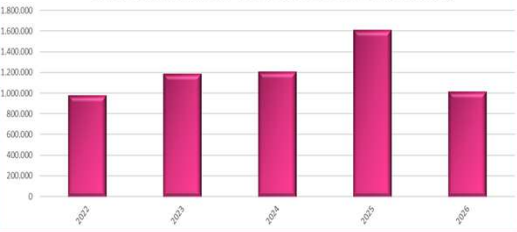
Variación 25-26: +2% Tm +1% animales

PRECIOS

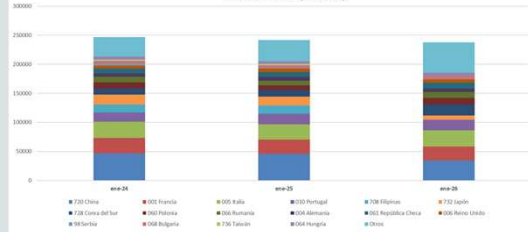


## COMERCIO EXTERIOR

Importación de animales vivos de la UE 2022-2026 (TAM marzo)

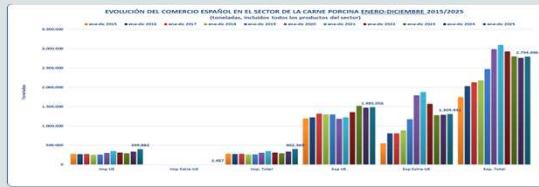


EVOLUCIÓN DE LAS EXPORTACIONES DEL SECTOR PORCINO ENERO 2024-2026 (toneladas)



Var exportaciones extracom 25-26: -14,4%

Var Exportaciones intracom 25-26: +9,8%



CONSUMO

## VARIACIÓN 24-25 TRANSFORMADOS

+3,3%

## VARIACIÓN CARNE FRESCA 24-25

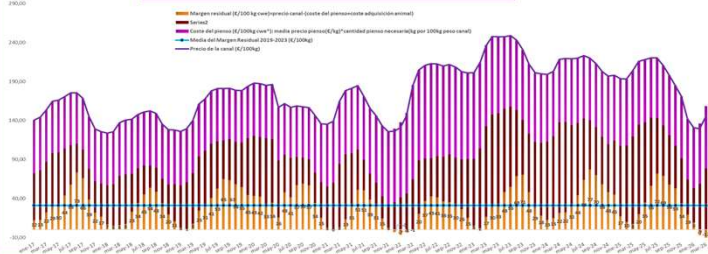
+6,7%



## MARGEN RESIDUAL

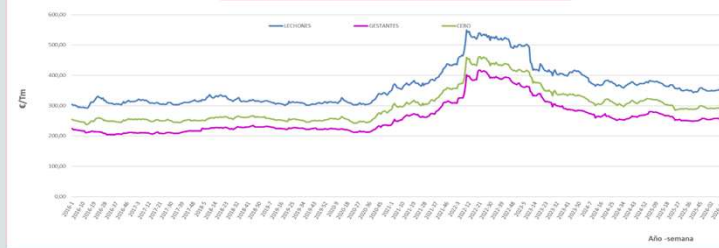
Media 21-25: 31,61 €/100Kg

MARGEN RESIDUAL DE LA PRODUCCIÓN DE PORCINO DE CEBO 2017-2026



## PIENSO

PIENSO DE CERDOS DE CEBO, CERDAS GESTANTES Y LECHONES. HISTÓRICO 2016 - 2026



## MÁRGENES

RELACION "COSTES TOTALES PRODUCCIÓN/PRECIO DE LA CARNE DE CERDO" EN EL MERCADO ESPAÑOL 2020-2026 (serie semanal €/100kg Carnat Clase E)



# RESUMEN TRIMESTRAL DE INDICADORES DE PORCINO

S.G. DE PRODUCCIONES GANADERAS Y CINEGÉTICAS

PRECIOS SEMANALES

14

EVOLUCIÓN DESDE EL TRIMESTRE ANTERIOR

EVOLUCIÓN RESPECTO A LA MISMA SEMANA DEL AÑO ANTERIOR

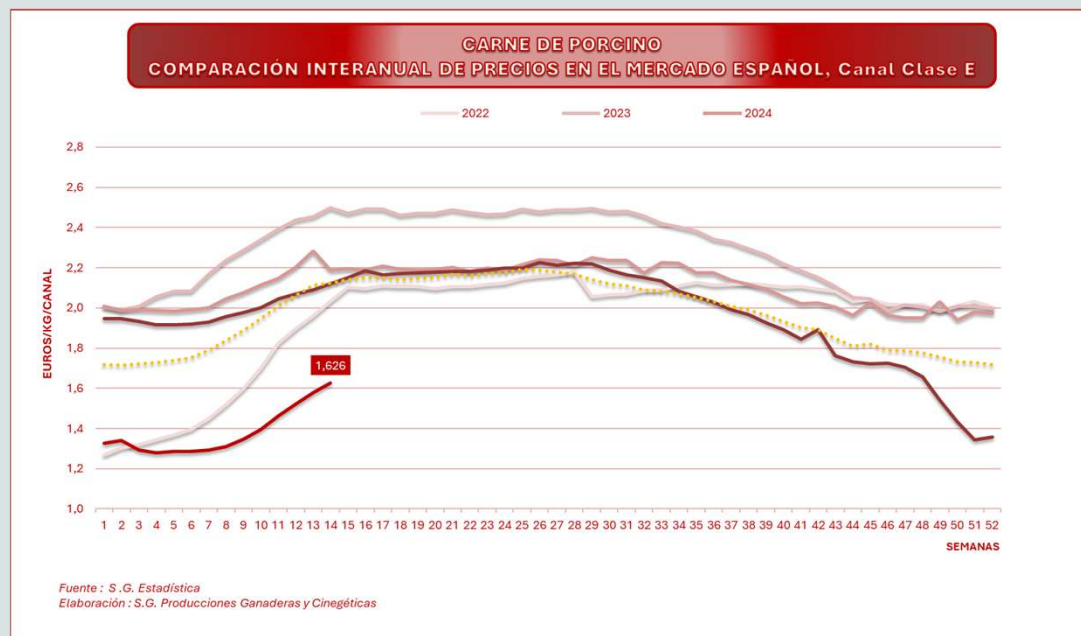
CLASE E

162,6€/100Kg

-18,0%

-23,3%

PRECIOS



# RESUMEN TRIMESTRAL DE INDICADORES DE PORCINO

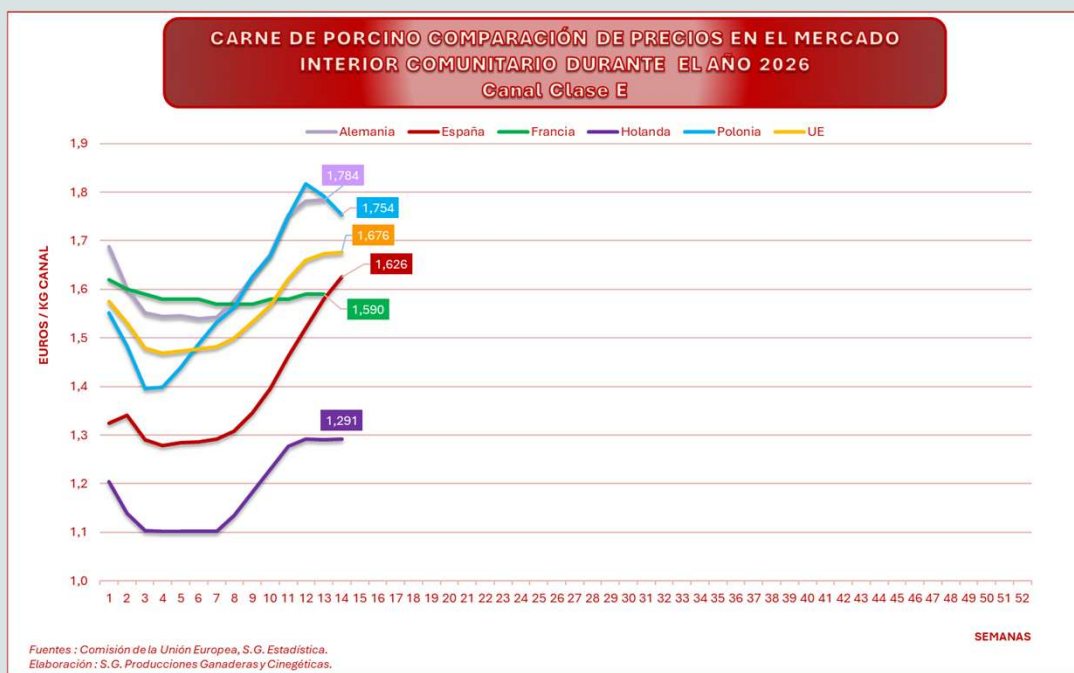
S.G. DE PRODUCCIONES GANADERAS Y CINEGÉTICAS

EVOLUCIÓN DEL PRECIO DE LA CANAL E EN EUROPA €/100Kg

ÚLTIMO PRECIO (SEMANA 14): 167,6 €/100Kg

España -3,0%  
respecto a la media comunitaria

PRECIOS



# RESUMEN TRIMESTRAL DE INDICADORES DE PORCINO

S.G. DE PRODUCCIONES GANADERAS Y CINEGÉTICAS

PRECIOS SEMANALES

14

EVOLUCIÓN DESDE EL TRIMESTRE ANTERIOR

EVOLUCIÓN RESPECTO A LA MISMA SEMANA DEL AÑO ANTERIOR

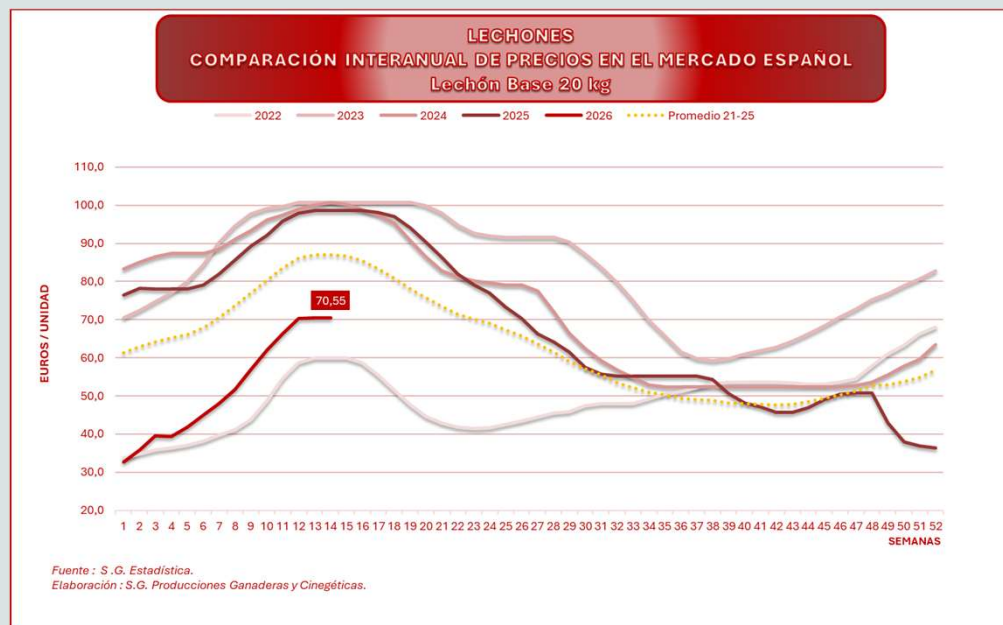
LECHÓN

70,55€/LECHÓN

+12,14%

-28,51%

PRECIOS



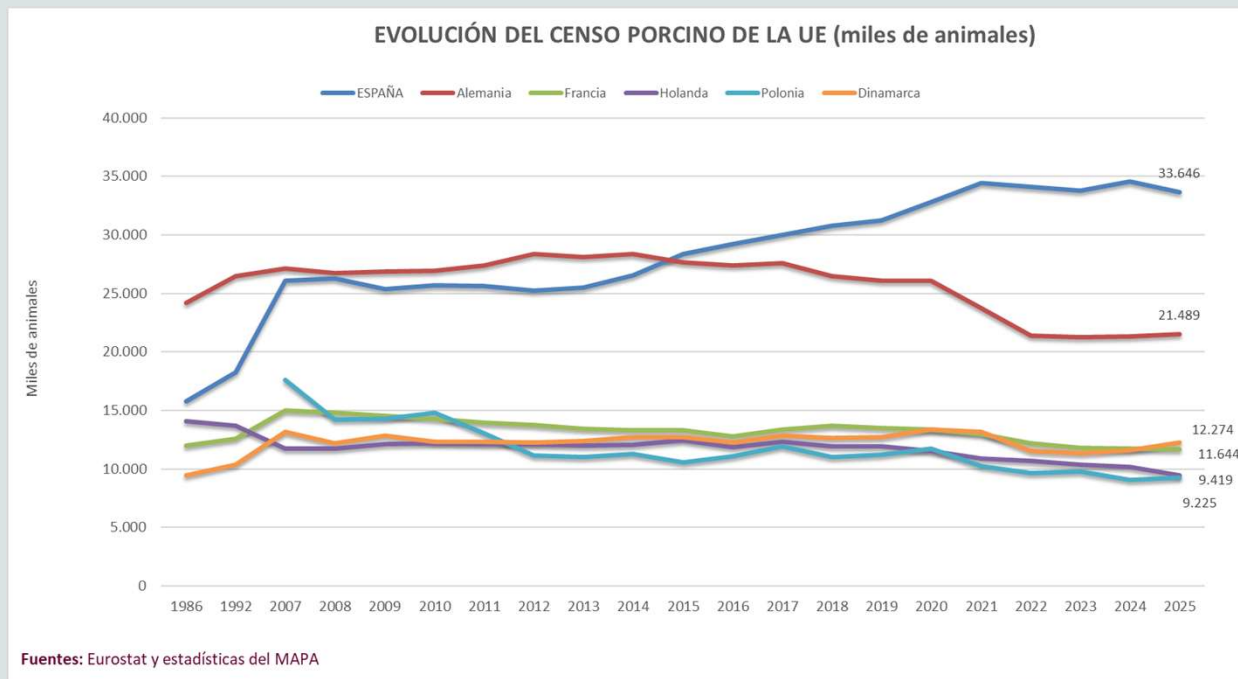
# RESUMEN TRIMESTRAL DE INDICADORES DE PORCINO

S.G. DE PRODUCCIONES GANADERAS Y CINEGÉTICAS

## EVOLUCIÓN DEL CENSO DE GANADO PORCINO EN EUROPA (miles animales, diciembre 2025)

ES -2,7% vs diciembre 2024

CENSO ESPAÑA: 33,6 M



# RESUMEN TRIMESTRAL DE INDICADORES DE PORCINO

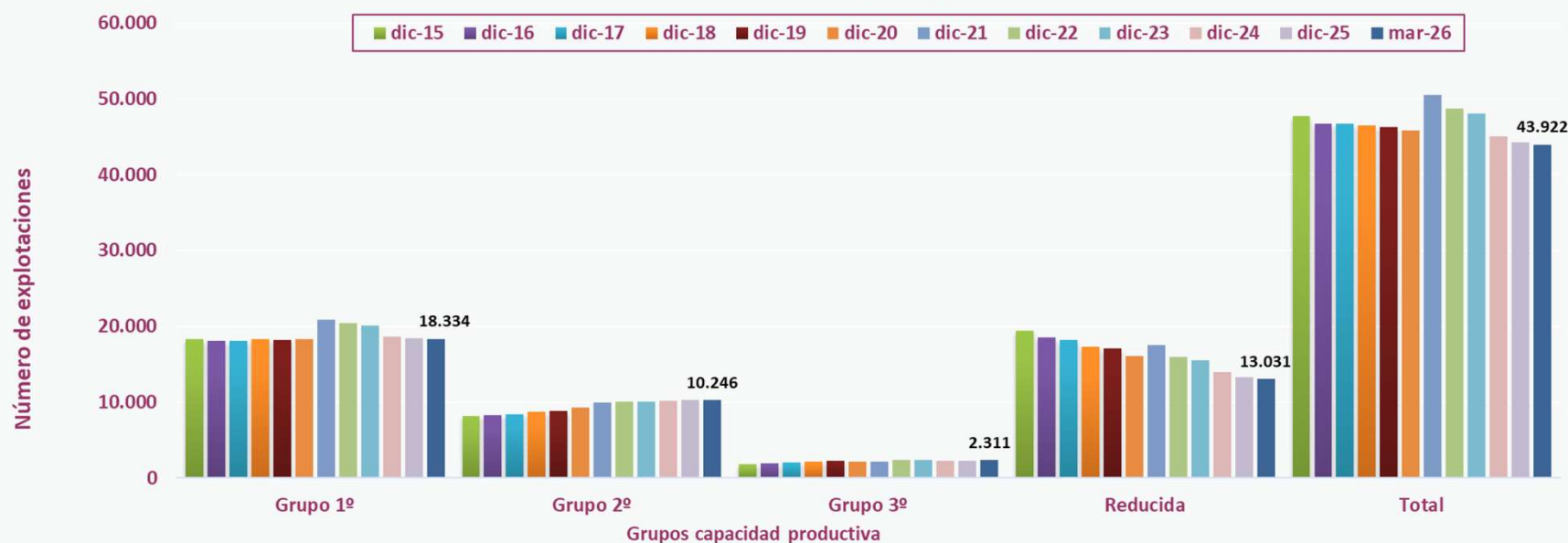
S.G. DE PRODUCCIONES GANADERAS Y CINEGÉTICAS

## NÚMERO DE EXPLOTACIONES DE GANADO PORCINO POR CAPACIDAD PRODUCTIVA

Variación total  
Dic 2015-Dic 2025: -7,2%  
Dic 2024-Dic 2025: -1,7%  
Dic 2025-Mar 2026: -0,8%

EXPLOTACIONES

NÚMERO DE EXPLOTACIONES DE GANADO PORCINO POR CAPACIDAD PRODUCTIVA EN ESPAÑA:  
EVOLUCIÓN 2015/ 2026 (REGA)



# RESUMEN TRIMESTRAL DE INDICADORES DE PORCINO

S.G. DE PRODUCCIONES GANADERAS Y CINEGÉTICAS

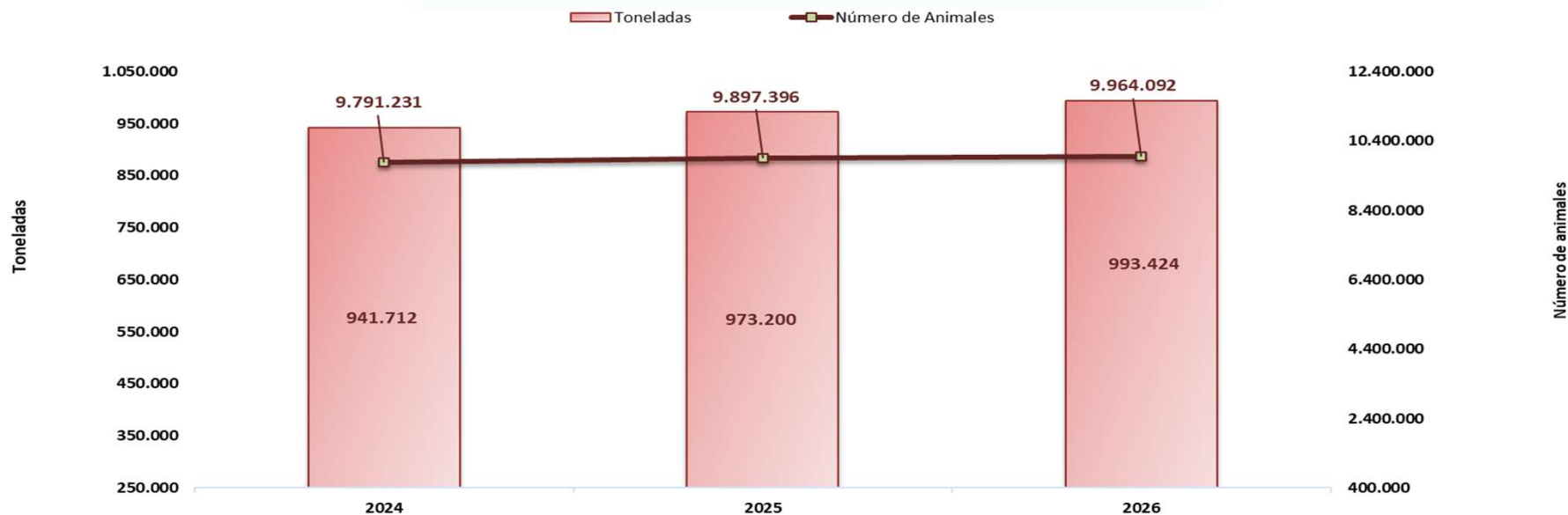
9,9 mill. de animales sacrificados de enero a febrero de 2026

EVOLUCIÓN DE LA PRODUCCION DE CARNE DE PORCINO ENERO-FEBRERO 2024-2026 EN TONELADAS Y ANIMALES

Variación 25-26:  
+2,1% Tm  
+0,7% animales

PRODUCCIÓN

CARNE DE CERDO EN ESPAÑA: ANIMALES SACRIFICADOS (número de animales y toneladas) ENERO - FEBRERO 2024 - 2026



Fuente: S.G. de Análisis, Coordinación y Estadística (MAPA). Elaboración: SG Productos Ganaderos (MAPA)

Año 2025: resultados provisionales

# RESUMEN TRIMESTRAL DE INDICADORES DE PORCINO

## S.G. DE PRODUCCIONES GANADERAS Y CINEGÉTICAS

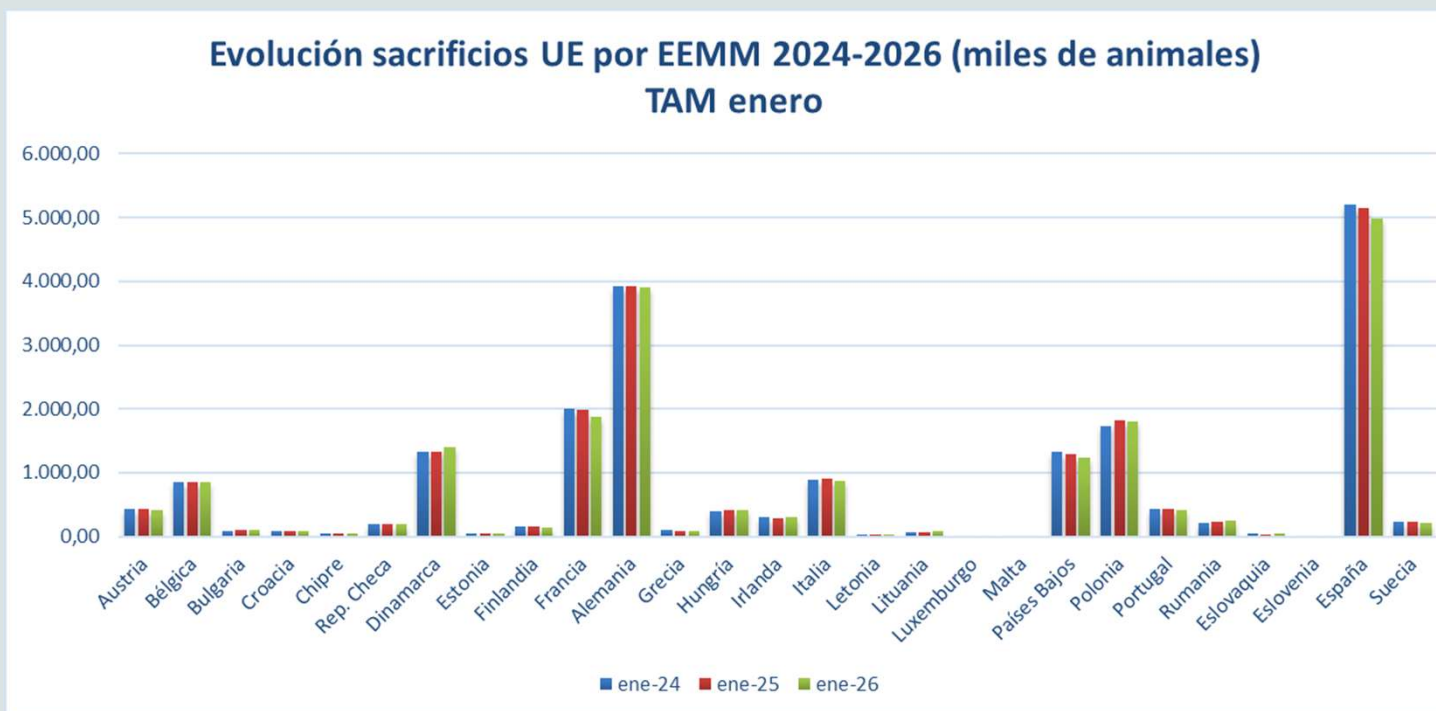
228,2 mill. de animales sacrificados en la UE en 2025

EVOLUCIÓN DE LA PRODUCCION DE CARNE DE PORCINO DE LA UE 2024-2026 (MILES DE ANIMALES)

Variación ene 25-26: -1,9% animales

PRODUCCIÓN

Evolución sacrificios UE por EMM 2024-2026 (miles de animales)  
TAM enero



Años 2024 y 2025: resultados provisionales



**ESPAÑA:** 25,2% de los sacrificios de la UE en 2026 (enero)

# RESUMEN TRIMESTRAL DE INDICADORES DE PORCINO

S.G. DE PRODUCCIONES GANADERAS Y CINEGÉTICAS

## CONSUMO DE PRODUCTOS FRESCOS Y TRANSFORMADOS

CONSUMO PER CÁPITA DE TRANSFORMADOS  
TAM noviembre 2025

10,6  
kg/per cap

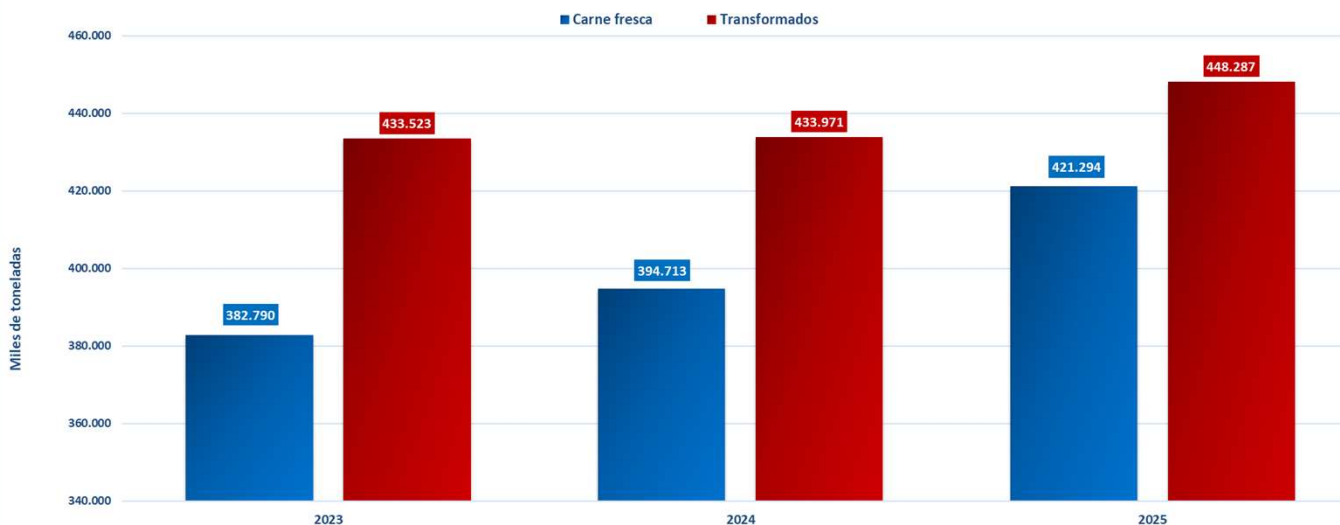
CONSUMO PER CÁPITA DE CARNE FRESCA  
DE PORCINO TAM noviembre 2025

9,9  
Kg/per cap

Var.  
+6,7%  
+3,3%

Variación TAM  
ene-nov 24-25:  
Carne fresca  
Transformados

EVOLUCIÓN DEL CONSUMO DE CARNE DE CERDO FRESCA Y DE TRANSFORMADOS EN LOS HOGARES ESPAÑOLES (toneladas)  
TAM Enero-Noviembre 2023-2025



Fuente: Panel consumo MAPA  
Elaboración: SG de Producciones Ganaderas y Cinergeticas

CONSUMO



GOBIERNO  
DE ESPAÑA

MINISTERIO  
DE AGRICULTURA, PESCA  
Y ALIMENTACIÓN

# RESUMEN TRIMESTRAL DE INDICADORES DE PORCINO

S.G. DE PRODUCCIONES GANADERAS Y CINEGÉTICAS

## CONSUMO DE PRODUCTOS FRESCOS Y TRANSFORMADOS

CONSUMO DE TRANSFORMADOS FUERA  
HOGARES EN 2025 (3º trimestre)

0,27 kg/per cap.

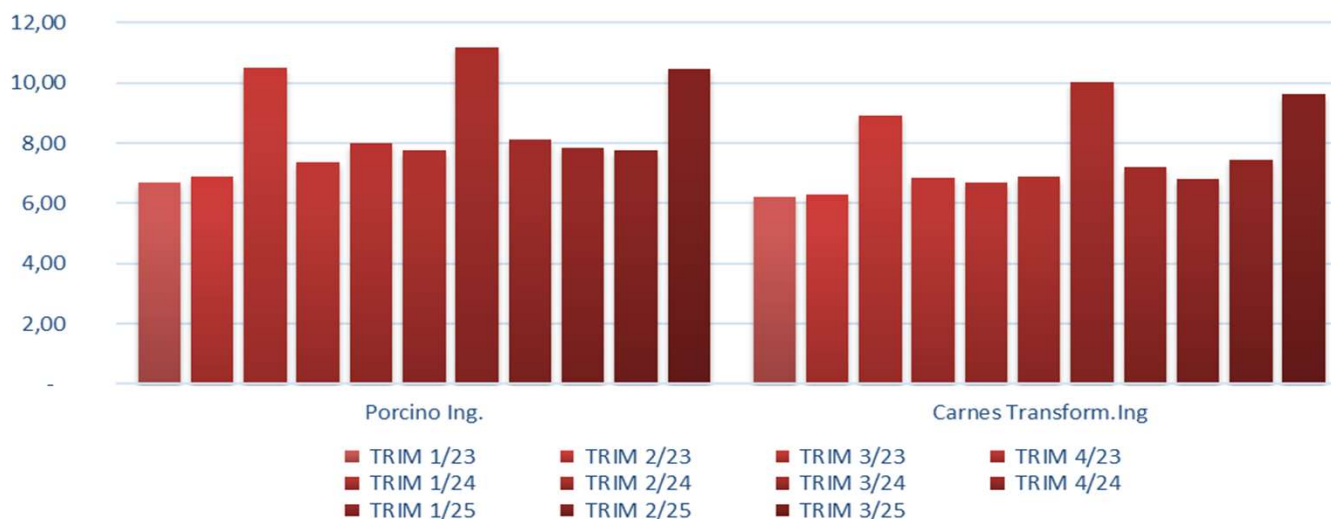
CONSUMO DE CARNE FRESCA DE PORCINO  
FUERA DE HOGARES EN 2025 (3º trimestre)

0,29 kg/per cap.

Var.  
- 3,5 %  
+ 1,4 %

Variación 3º  
trimestre 24-25:  
Carne fresca  
Transformados

Consumo carne de cerdo fuera de los hogares (2023-2025)  
(millones de kilos)



GOBIERNO  
DE ESPAÑA

MINISTERIO  
DE AGRICULTURA, PESCA  
Y ALIMENTACIÓN

CONSUMO

# RESUMEN TRIMESTRAL DE INDICADORES DE PORCINO

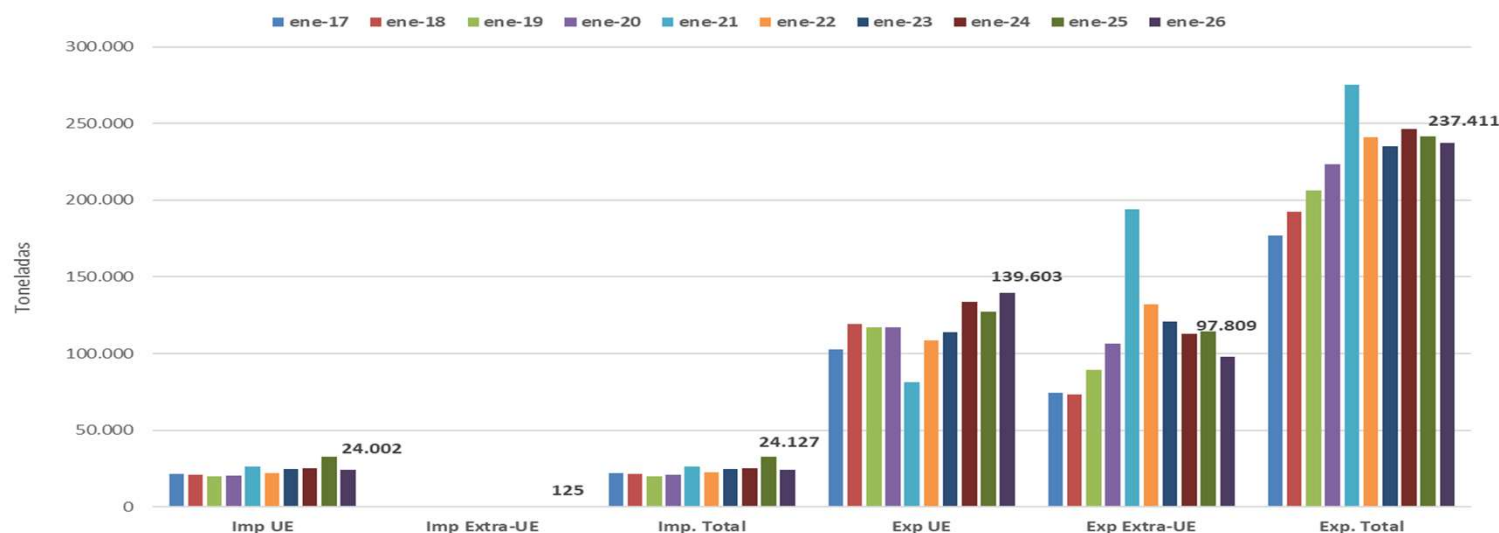
S.G. DE PRODUCCIONES GANADERAS Y CINEGÉTICAS

Variación exportaciones extracom 25-26: -14,4%

## EVOLUCIÓN DEL COMERCIO EXTERIOR EN EL SECTOR PORCINO ENE-ENE 2017-2026 (toneladas)

Variación exportaciones intracom 25-26: +9,8%

EVOLUCIÓN DEL COMERCIO ESPAÑOL EN EL SECTOR DE LA CARNE PORCINA ENERO 2017 - 2026 (toneladas, incluidos todos los productos del sector)



COMERCIO EXTERIOR

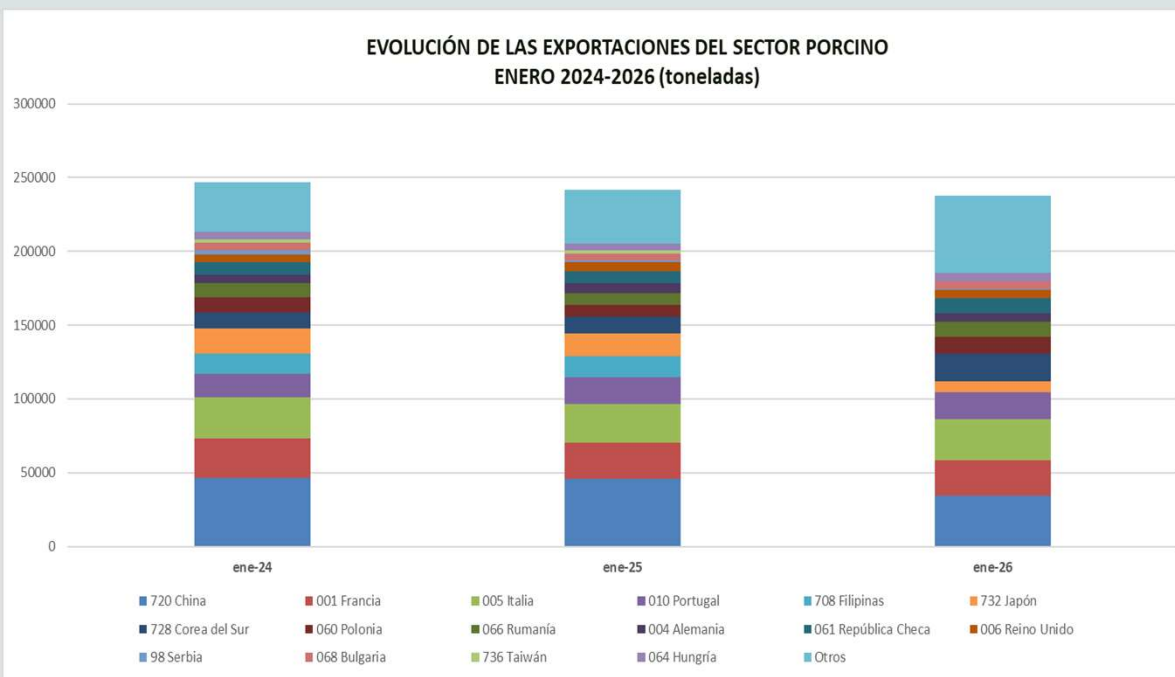
Fuente: DATACOMEX  
Elaboración: SG Productos Ganaderos

# RESUMEN TRIMESTRAL DE INDICADORES DE PORCINO

S.G. DE PRODUCCIONES GANADERAS Y CINEGÉTICAS

## EVOLUCIÓN POR DESTINO DE LAS EXPORTACIONES DEL SECTOR PORCINO 2024-2026 (TONELADAS)

EVOLUCIÓN DE LAS EXPORTACIONES DEL SECTOR PORCINO ENERO 2024-2026 (toneladas)



PAÍS DE DESTINO

% variación ene 2025/2026

CHINA	-24,5%
FRANCIA	-4,0%
ITALIA	+8,3%
JAPÓN	-49,8%
PORTUGAL	-0,2%
FILIPINAS	-100,0%
COREA SUR	+62,8%
POLONIA	+48,4%
RUMANIA	+25,3%
REP CHECA	+26,7%
OTROS	+43,9%

COMERCIO EXTERIOR

Fuente: DATACOMEX  
Elaboración: SG Productos Ganaderos

# RESUMEN TRIMESTRAL DE INDICADORES DE PORCINO

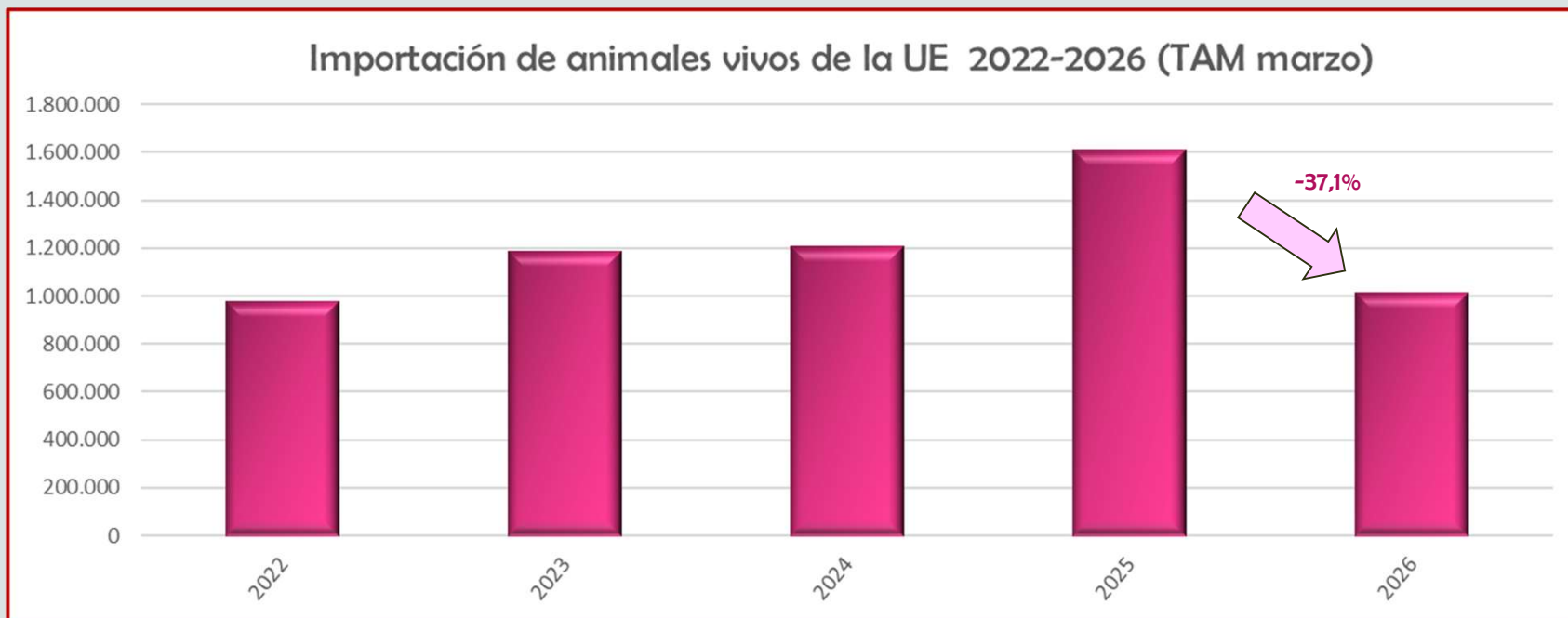
S.G. DE PRODUCCIONES GANADERAS Y CINEGÉTICAS

Entrada de ANIMALES VIVOS origen UE  
2022-2026 (TAM marzo)

Entrada animales 2025 (ene-dic):  
+30,2% con respecto a la media de  
los 4 años anteriores

Entrada animales 2026 (ene-mar):  
-37,1% con respecto a ene-mar/2025

COMERCIO EXTERIOR



# RESUMEN TRIMESTRAL DE INDICADORES DE PORCINO

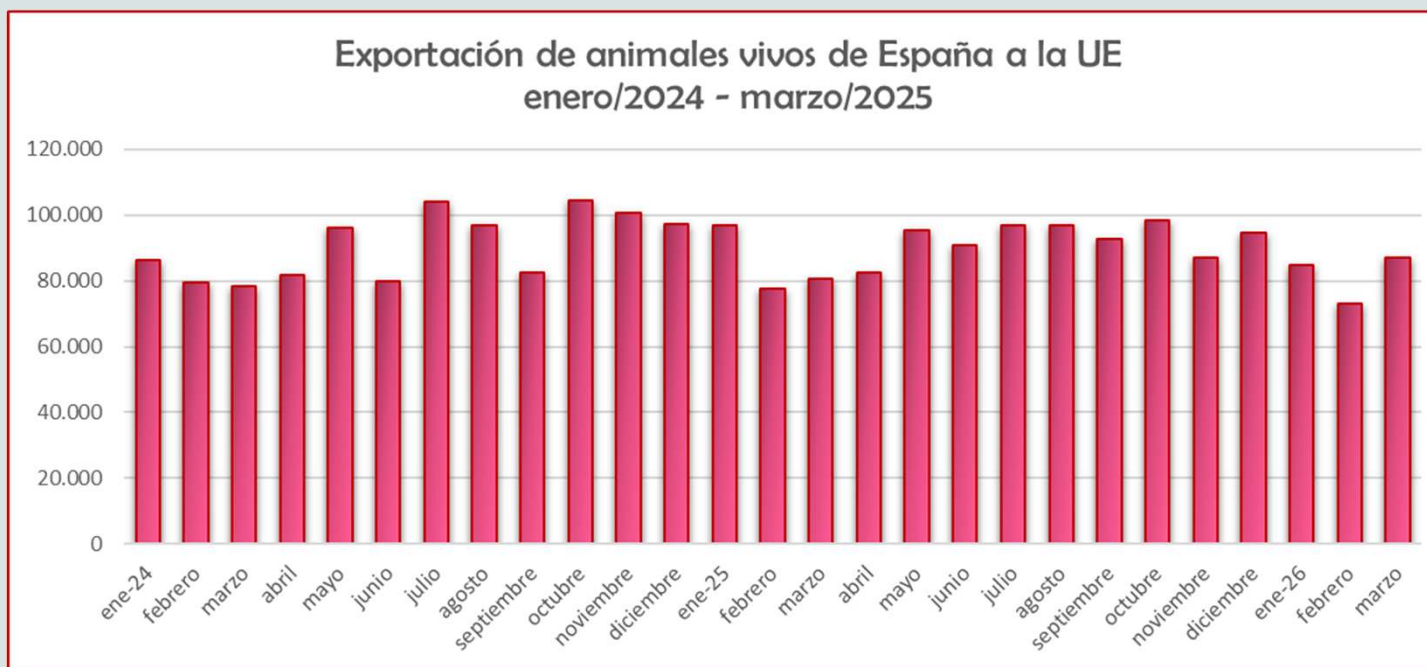
S.G. DE PRODUCCIONES GANADERAS Y CINEGÉTICAS

Salida animales de España  
a la UE 2025 (ene-dic):  
1.089.890 animales

Salida de ANIMALES VIVOS de España a la UE  
ENERO 2024 - MARZO 2026

Salida animales 2026 (ene-mar):  
96% destino Portugal  
4% destino Italia

COMERCIO EXTERIOR



# RESUMEN TRIMESTRAL DE INDICADORES DE PORCINO

## S.G. DE PRODUCCIONES GANADERAS Y CINEGÉTICAS

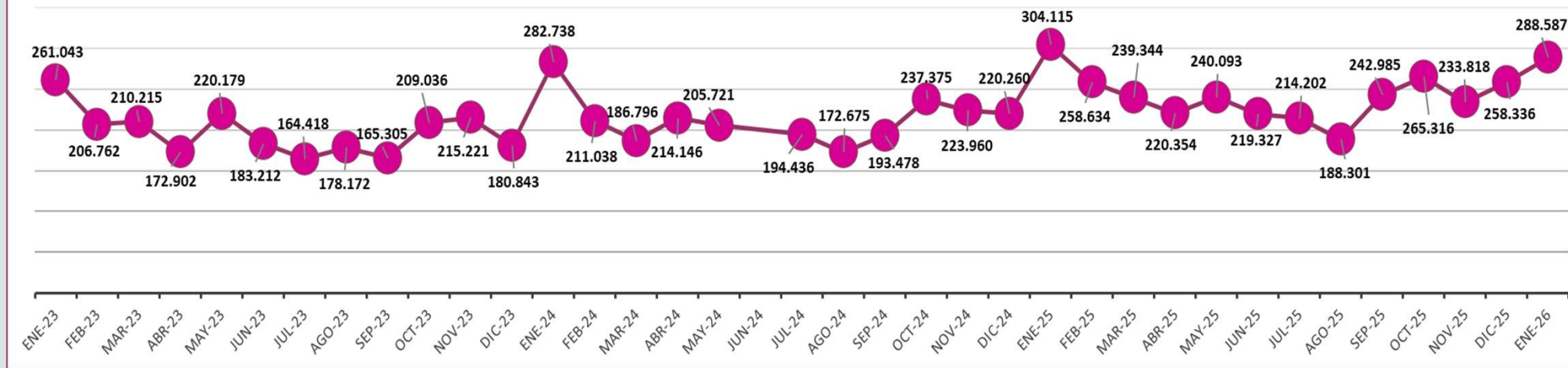
Producción carne enero 2026  
501.549 toneladas

Diferencial producción carne/comercio exterior  
(2023—2026)

Comercio exterior carne enero 2026  
•Exportación: 237.415 Tm  
•Importación: 24.454 Tm

COMERCIO EXTERIOR

Diferencial entre producción y comercio exterior de la carne de porcino  
2023-2026 (Toneladas)



Fuente: Encuestas sacrificio ganado (MAPA) y Datacomex  
Elaboración: SG Producciones Ganaderas y Cinegéticas

# RESUMEN TRIMESTRAL DE INDICADORES DE PORCINO

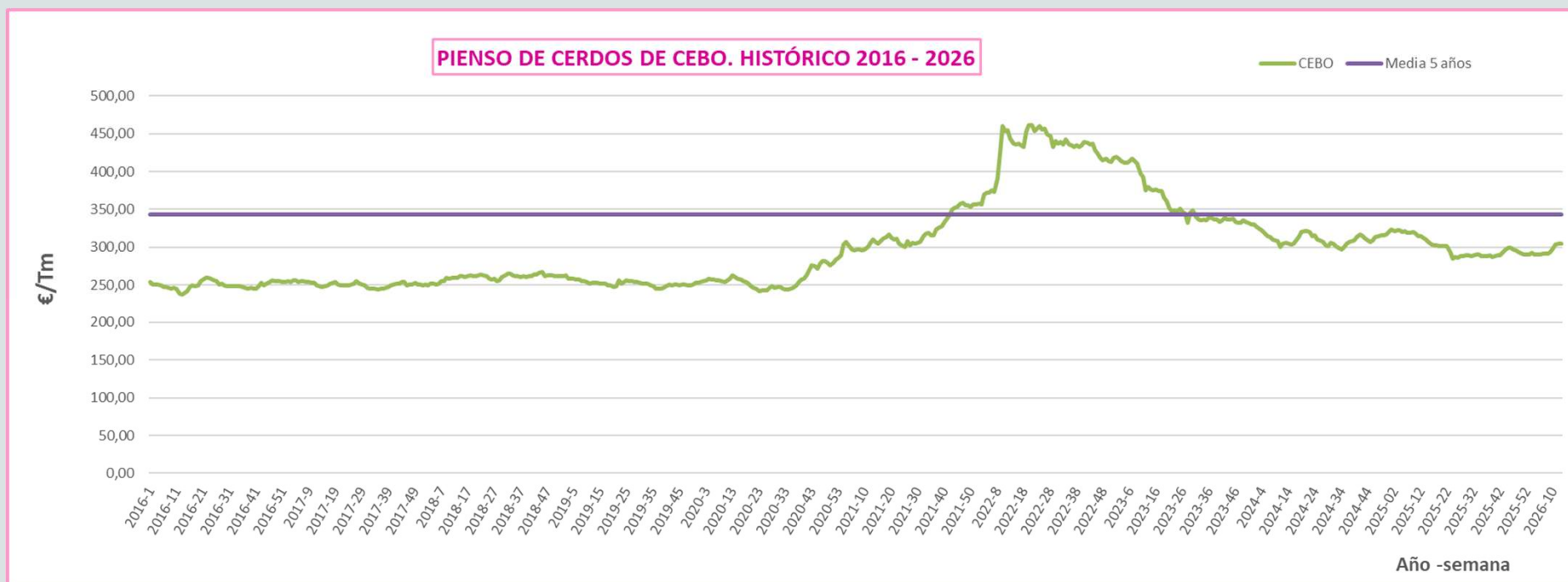
S.G. DE PRODUCCIONES GANADERAS Y CINEGÉTICAS

SEMANA 13  
305,21 €/Tm

HISTÓRICO DEL PRECIO DEL PIENSO PARA  
CERDOS DE CEBO 2016 - 2026

Media de 2026:  
295€/Tm

PIENSOS



Media de 2021-2025: 343,58 €/Tm

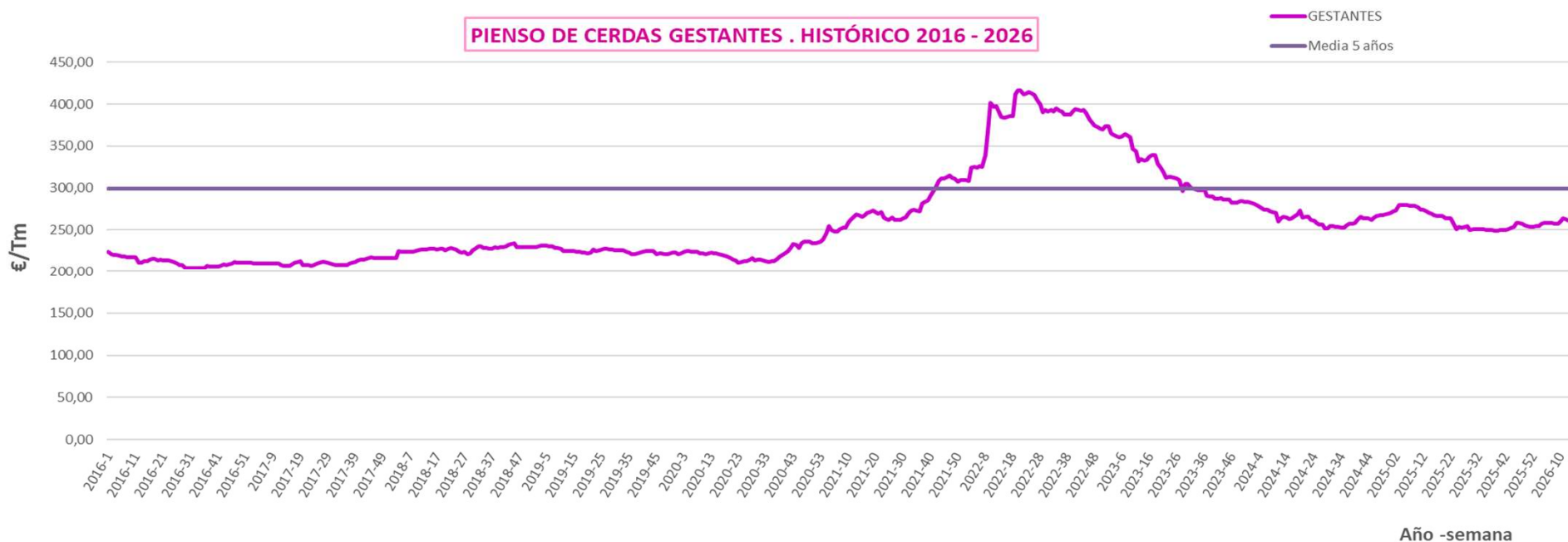
# RESUMEN TRIMESTRAL DE INDICADORES DE PORCINO

S.G. DE PRODUCCIONES GANADERAS Y CINEGÉTICAS

SEMANA 13  
261,46€/Tm

HISTÓRICO DEL PRECIO DEL PIENSO PARA  
CERDAS GESTANTES 2016 - 2026

Media de 2026:  
258€/Tm



PIENSOS

Media de 2021—2025: 299,61 €/Tm

# RESUMEN TRIMESTRAL DE INDICADORES DE PORCINO

S.G. DE PRODUCCIONES GANADERAS Y CINEGÉTICAS

SEMANA 13:  
370,83€/Tm

HISTÓRICO DEL PRECIO DEL PIENSO PARA  
LECHONES 2016 - 2026

Media de 2026:  
355€/Tm

PIENSOS



Media de 2021—2025: 412,07 €/Tm

# RESUMEN TRIMESTRAL DE INDICADORES DE PORCINO

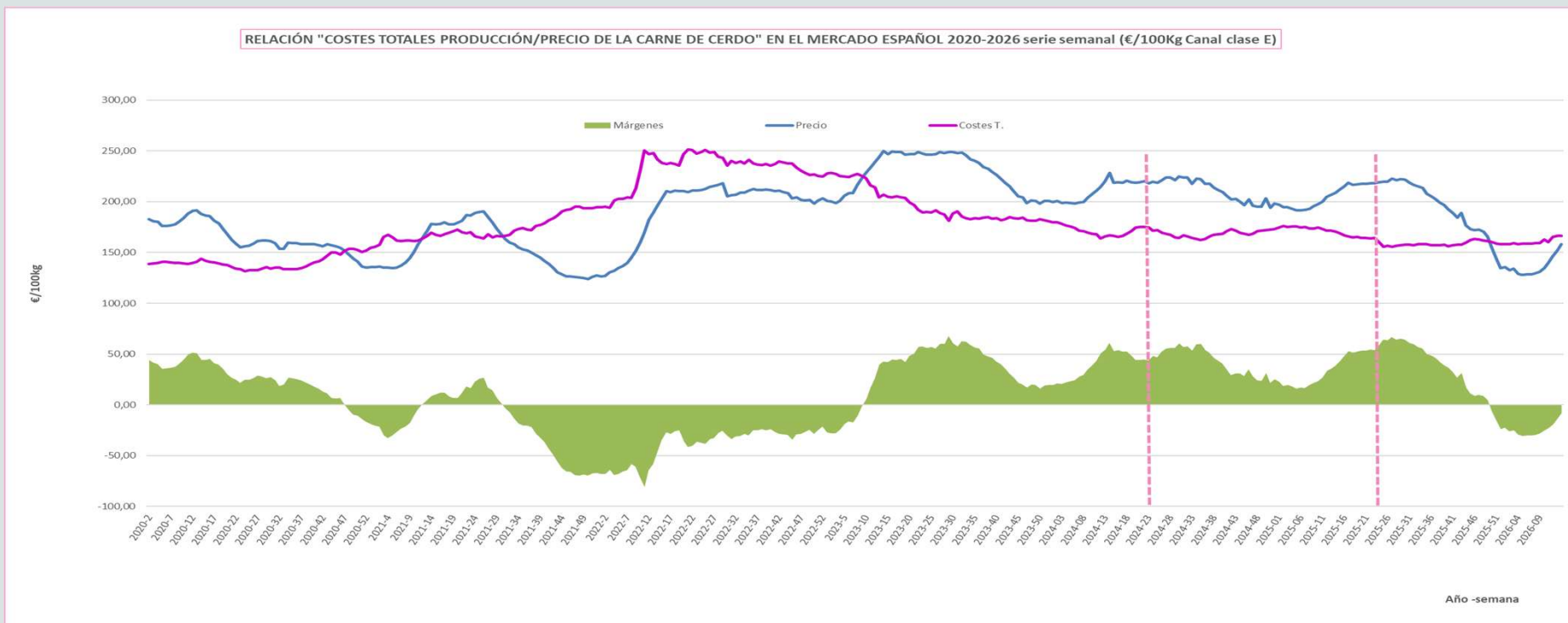
S.G. DE PRODUCCIONES GANADERAS Y CINEGÉTICAS

Media estimación márgenes 2025:  
+34,39€/100kg

## ESTIMACIÓN DE MÁRGENES

Estimación de márgenes 2026  
semana 13: -8,31€/100 kg

MÁRGENES



GOBIERNO DE ESPAÑA

MINISTERIO DE AGRICULTURA, PESCA Y ALIMENTACIÓN

# RESUMEN TRIMESTRAL DE INDICADORES DE PORCINO

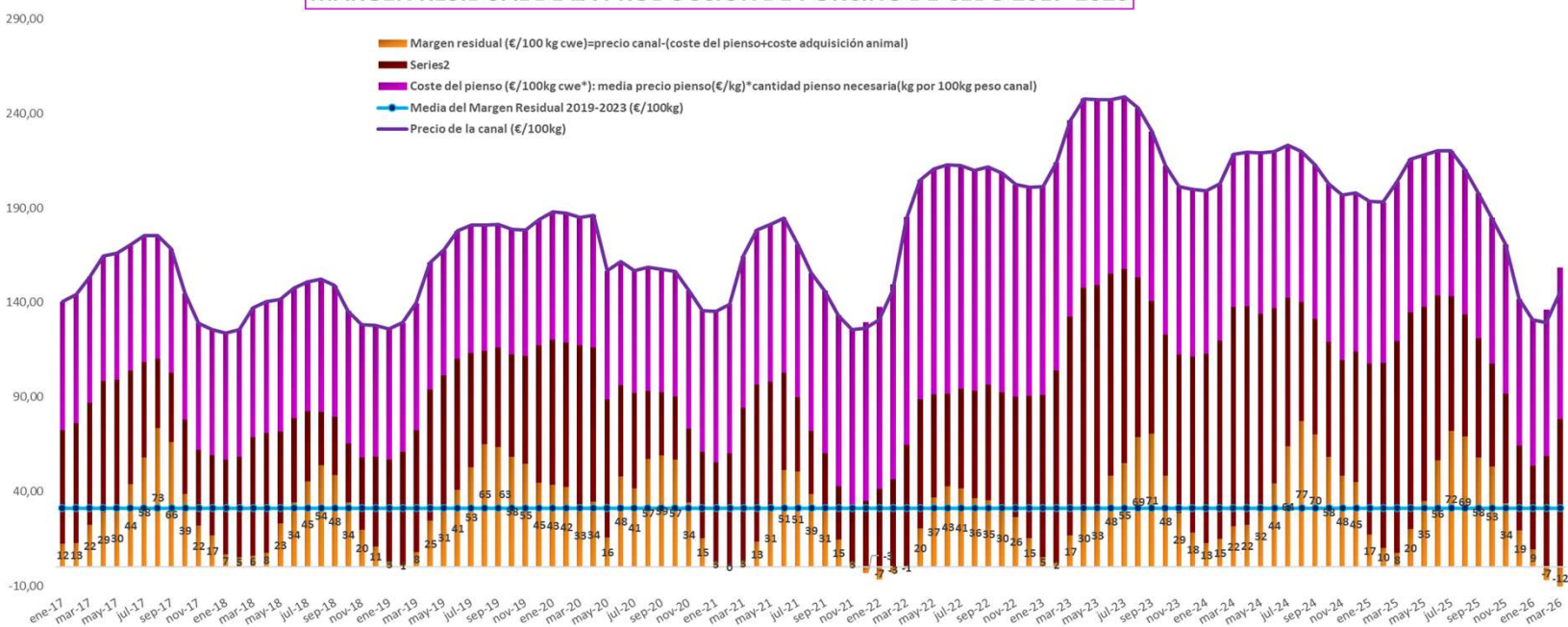
S.G. DE PRODUCCIONES GANADERAS Y CINEGÉTICAS

Estimación marzo 2026:  
-12,21 €/100 kg

## MÁRGEN RESIDUAL PORCINO DE CEBO 2017 – 2026

Media 21-25:  
31,61 €/100Kg

MÁRGEN RESIDUAL DE LA PRODUCCIÓN DE PORCINO DE CEBO 2017-2026



MÁRGEN RESIDUAL



GOBIERNO DE ESPAÑA

MINISTERIO DE AGRICULTURA, PESCA Y ALIMENTACIÓN

# RESUMEN TRIMESTRAL DE INDICADORES DE PORCINO

S.G. DE PRODUCCIONES GANADERAS Y CINEGÉTICAS

ENLACE AL DASHBOARD DE LA COMISIÓN EUROPEA

[https://ec.europa.eu/agriculture/market-observatory/meat\\_en](https://ec.europa.eu/agriculture/market-observatory/meat_en)



GOBIERNO  
DE ESPAÑA

MINISTERIO  
DE AGRICULTURA, PESCA  
Y ALIMENTACIÓN