



GOBIERNO
DE ESPAÑA

MINISTERIO
DE AGRICULTURA, PESCA
Y ALIMENTACIÓN

DIRECCIÓN GENERAL DE PRODUCCIONES Y MERCADOS AGRARIOS
SUBDIRECCIÓN GENERAL DE PRODUCCIONES GANADERAS Y CINEGÉTICAS

OVINO DE LECHE

JUNIO 2026



AVISO LEGAL: ESTA INFORMACIÓN PUEDE SER UTILIZADA EN PARTE O EN SU INTEGRIDAD, SIN NECESIDAD DE AUTORIZACIÓN EXPRESA, SIEMPRE QUE SE CITE LA FUENTE DE LOS DOCUMENTOS OBJETO DE LA REUTILIZACIÓN.

ELABORACIÓN:

SUBDIRECCIÓN GENERAL DE PRODUCCIONES GANADERAS Y CINEGÉTICAS.
DIRECCIÓN GENERAL DE PRODUCCIONES Y MERCADOS AGRARIOS.
MINISTERIO DE AGRICULTURA, PESCA Y ALIMENTACIÓN.



MINISTERIO DE AGRICULTURA, PESCA Y ALIMENTACIÓN.

EDITA:

© MINISTERIO DE AGRICULTURA, PESCA Y ALIMENTACIÓN
SECRETARÍA GENERAL TÉCNICA
CENTRO DE PUBLICACIONES
MADRID 2024

REFERENCIAR EL DOCUMENTO COMO: "RESUMEN SEMESTRAL DE INDICADORES: OVINO DE LECHE"
SUBDIRECCIÓN GENERAL DE PRODUCCIONES GANADERAS Y CINEGÉTICAS, DIRECCIÓN GENERAL DE PRODUCCIONES Y MERCADOS AGRARIOS.

(*) ESTUDIO INCLUIDO EN EL PROGRAMA DE ESTUDIOS DEL DEPARTAMENTO

CATÁLOGO DE PUBLICACIONES DE LA ADMINISTRACIÓN GENERAL DEL ESTADO:

[HTTPS://CPAGE.MPR.GOB.ES/](https://cpage.mpr.gob.es/)

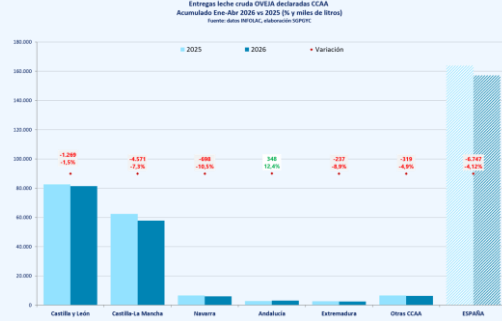
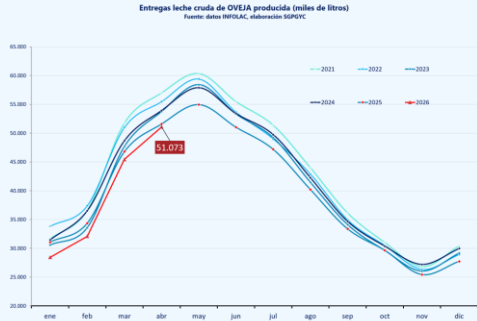
N I P O : 003191397

Última actualización: 26/06/2026

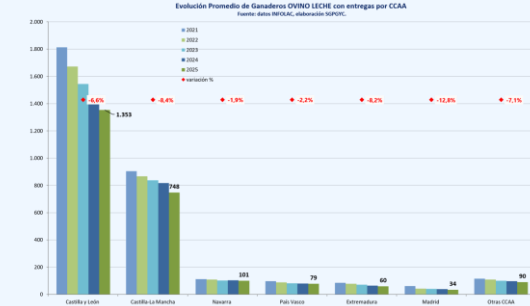
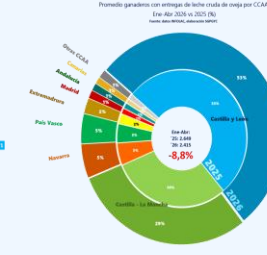
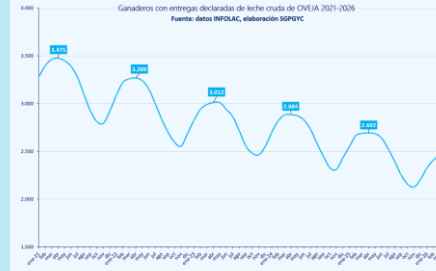


OVINO DE LECHE JUNIO 2026

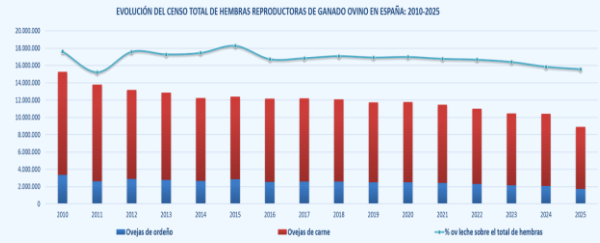
ENTREGAS DECLARADAS



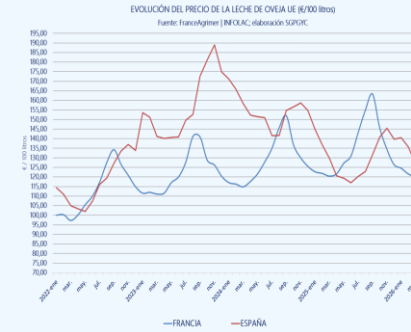
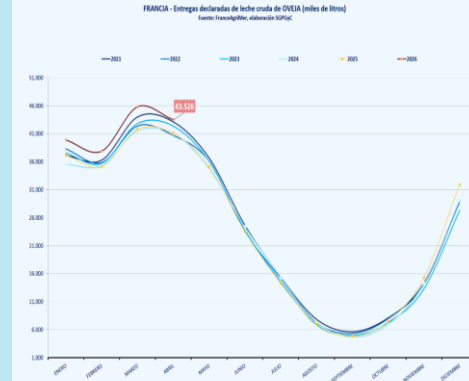
GANADEROS



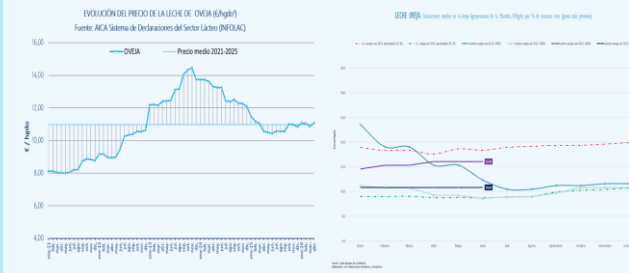
CENSOS



ENTORNO INTERNACIONAL



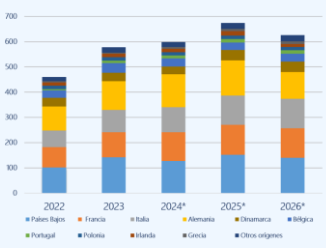
PRECIOS



COMERCIO EXTERIOR

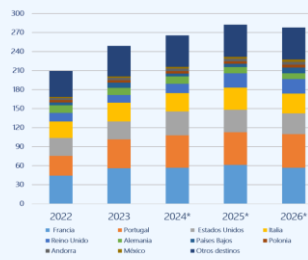
IMPORT.

IMPORTACIONES QUESOS (mill. de €)
Evolución; Acumulado Enero-abril; años 2022 a 2026

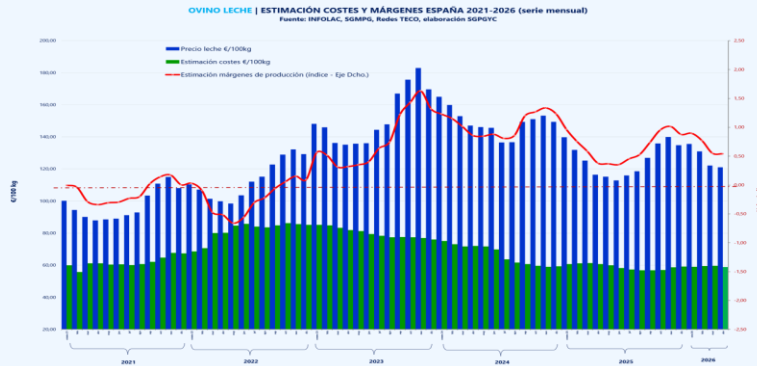


EXPORT.

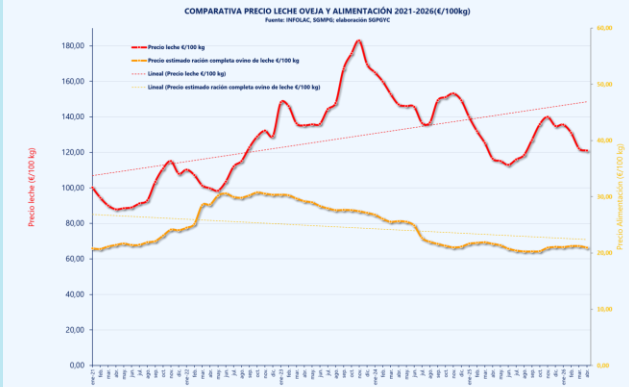
EXPORTACIONES QUESOS (mill. de €)
Evolución; Acumulado Enero-abril; años 2022 a 2026



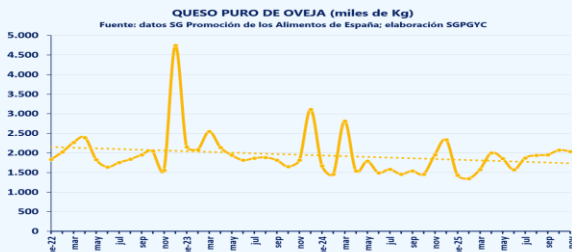
ÍNDICE (Margen prod.)



COSTES ALIMENTACIÓN



CONSUMO

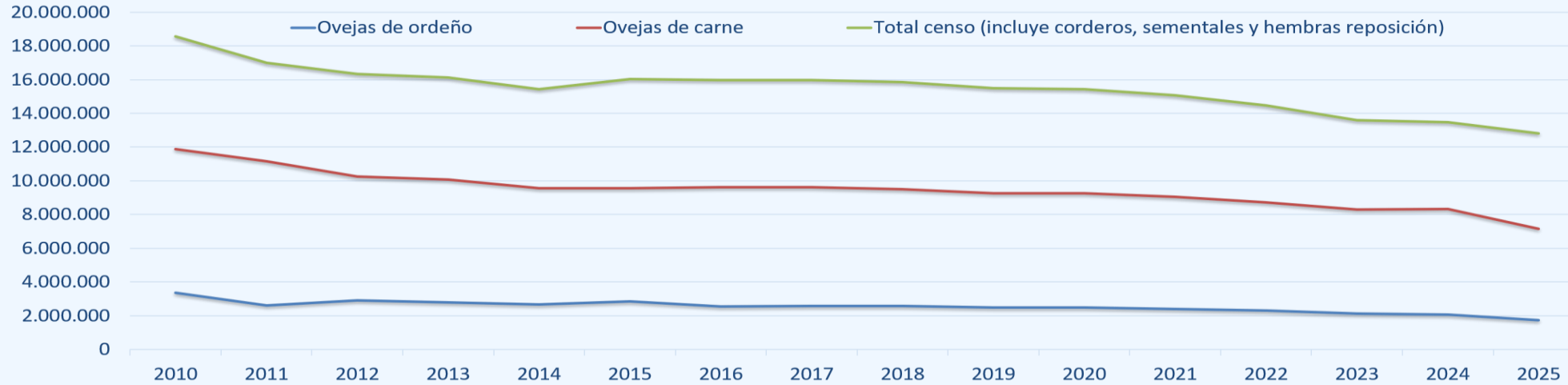


S.G. DE PRODUCCIONES GANADERAS Y CINEGÉTICAS

RESUMEN SEMESTRAL INDICADORES LECHE DE OVEJA

CENSO OVEJAS DE ORDEÑO (2025)

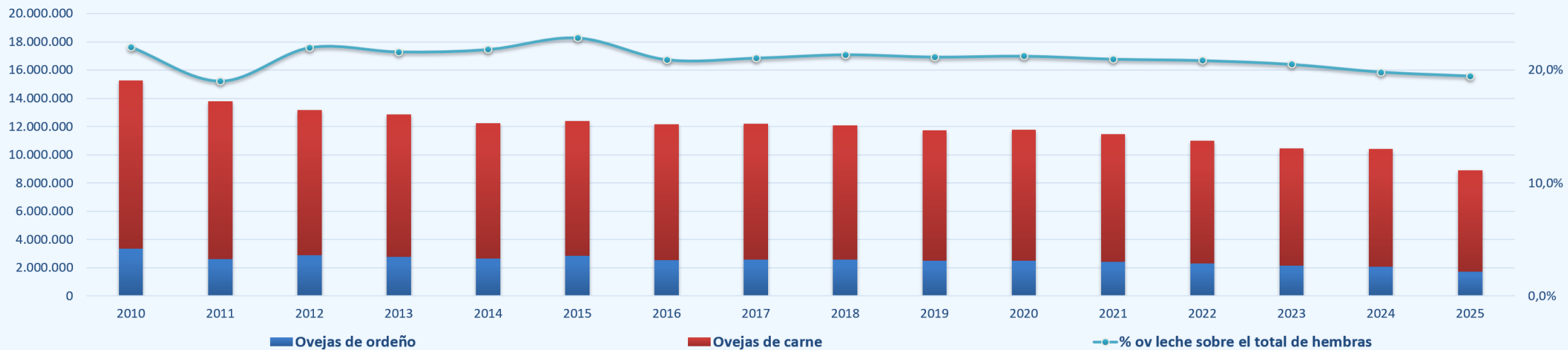
EVOLUCIÓN DEL CENSO TOTAL DE GANADO OVINO EN ESPAÑA: 2010-2025



REPROD. ORDEÑO
1.733.568

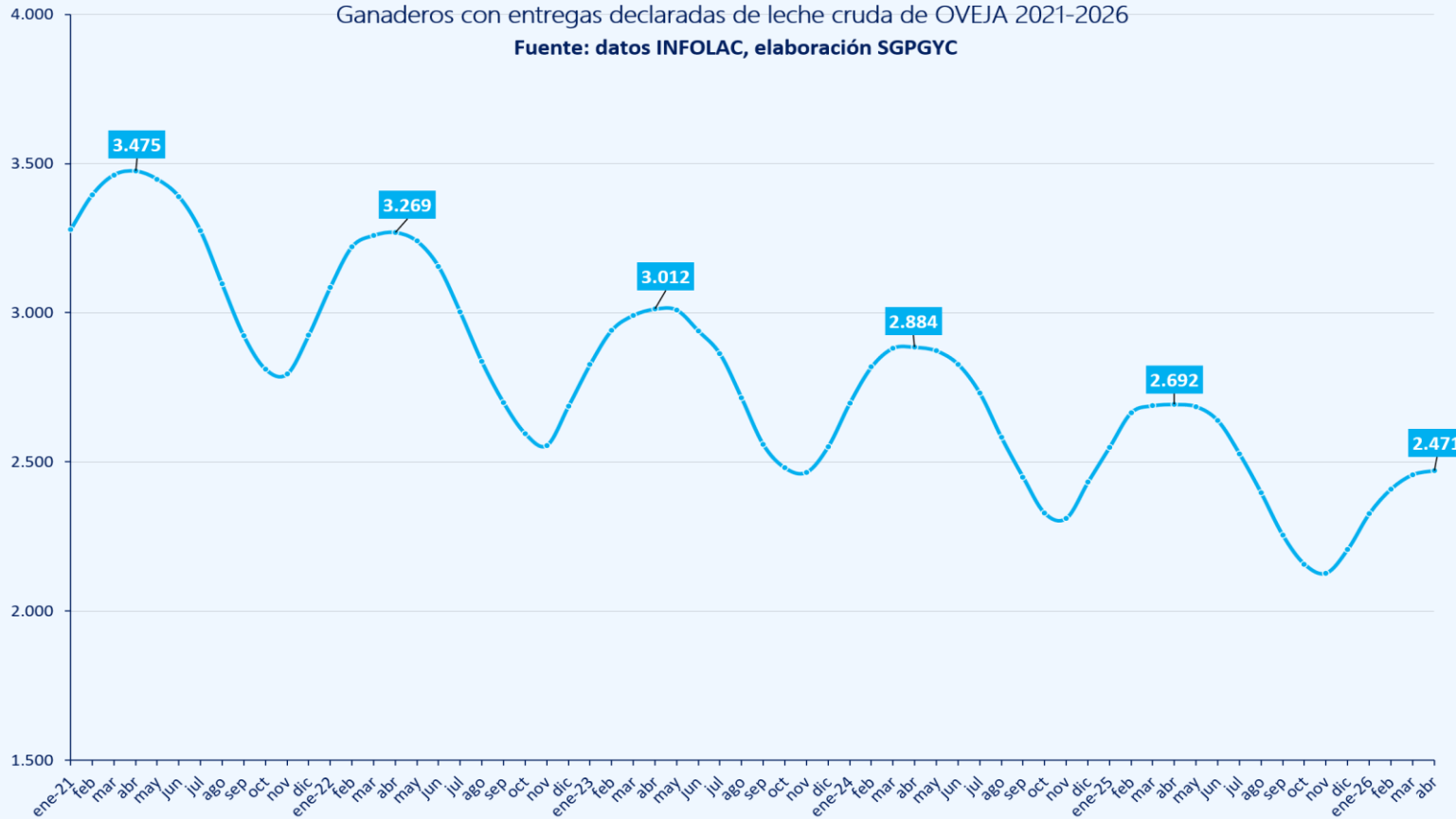
Var. 25 vs 24
-16,0%

EVOLUCIÓN DEL CENSO TOTAL DE HEMBRAS REPRODUCTORAS DE GANADO OVINO EN ESPAÑA: 2010-2025



RESUMEN SEMESTRAL INDICADORES LECHE DE OVEJA

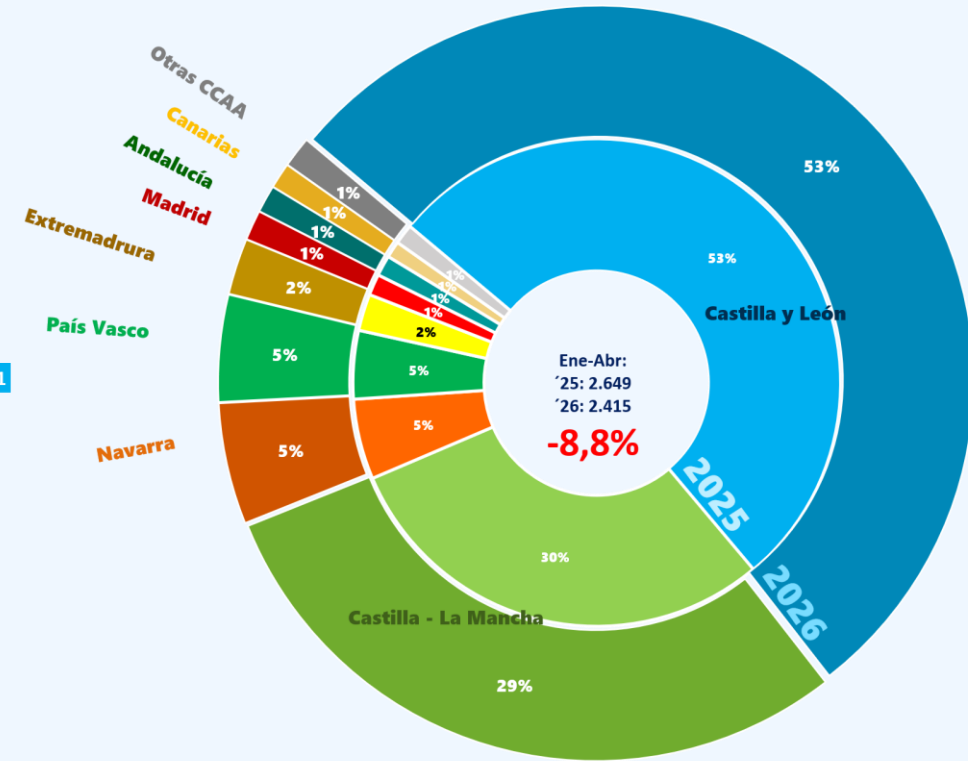
GANADEROS CON ENTREGAS DECLARADAS (2026)



Var. Abr 26 vs 25
-8,2%

Promedio ganaderos con entregas de leche cruda de oveja por CCAA

Ene-Abr 2026 vs 2025 (%)
Fuente: datos INFOLAC, elaboración SGPGYC

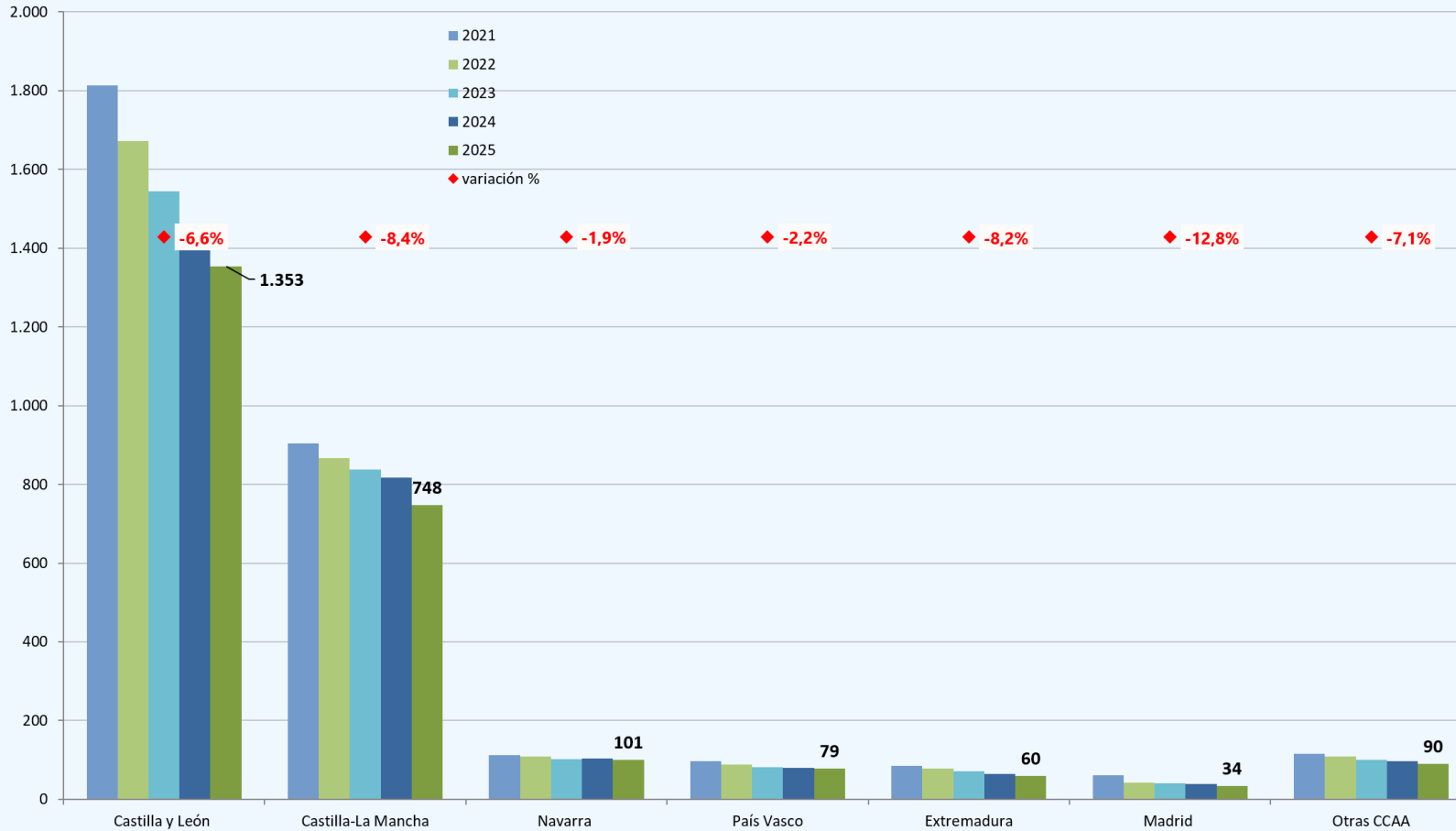


RESUMEN SEMESTRAL INDICADORES LECHE DE OVEJA

EVOL. N° MEDIO GANADEROS CON ENTREGAS POR CA (2025)

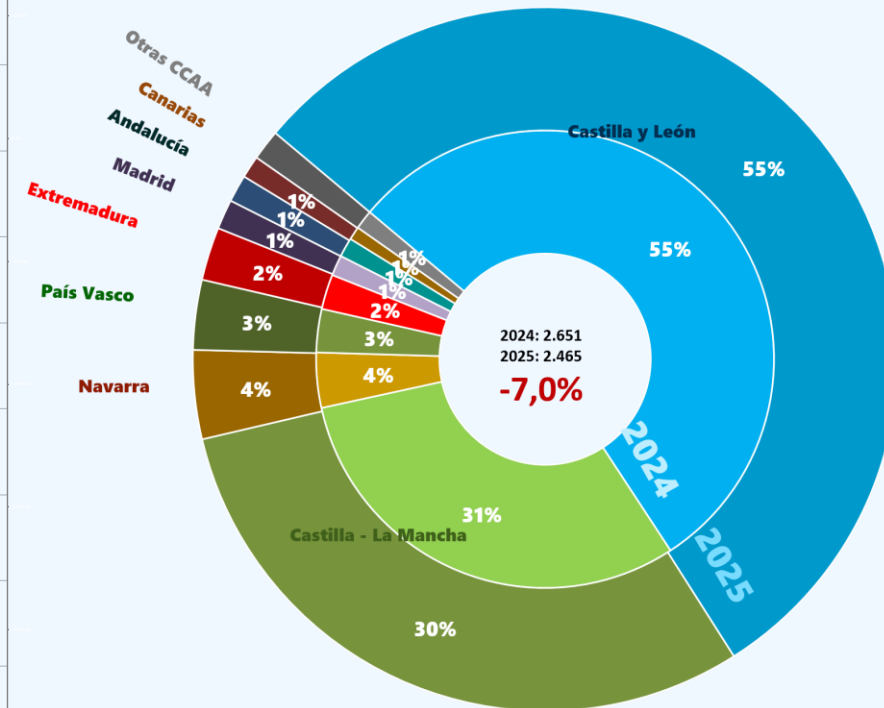
Evolución Promedio de Ganaderos OVINO LECHE con entregas por CCAA

Fuente: datos INFOLAC, elaboración SGPGYC.



Promedio ganaderos con entregas de leche cruda de oveja por CCAA 2025 vs 2024 (%)

Fuente: datos INFOLAC, elaboración SGPGYC

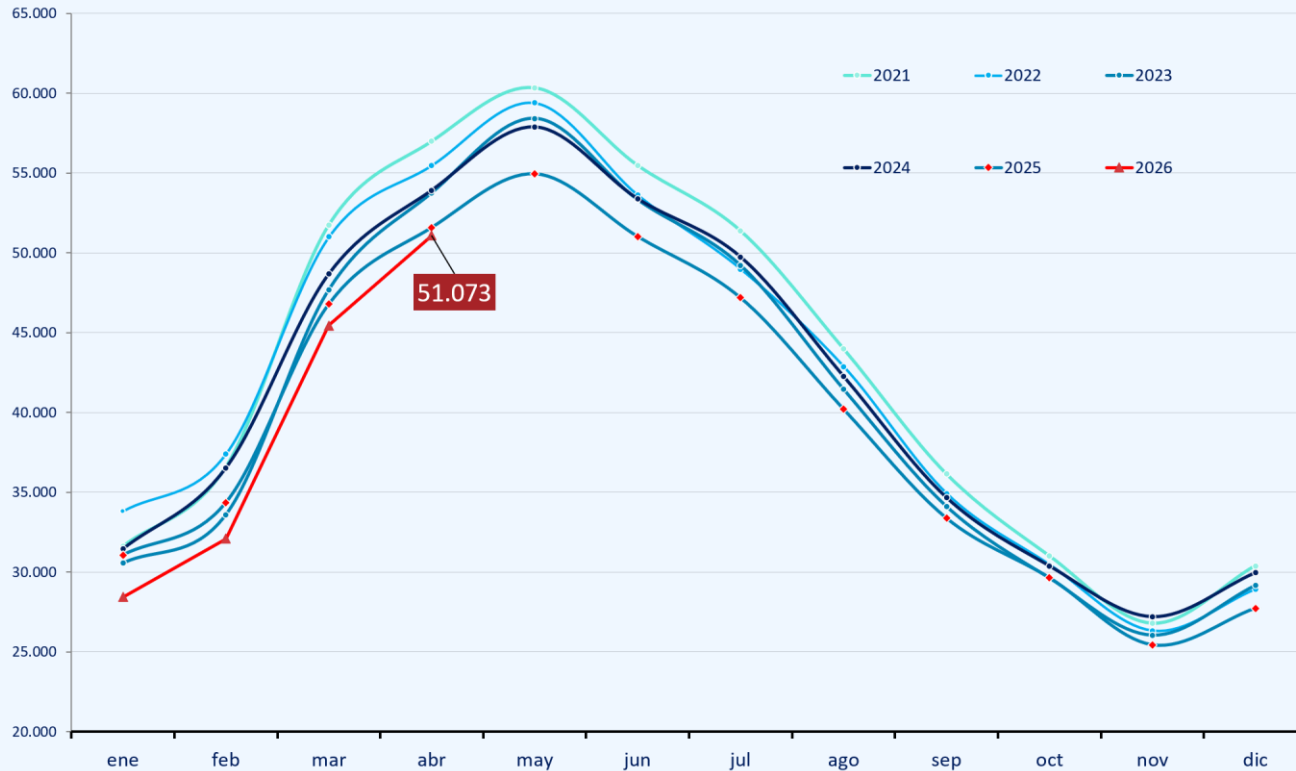


RESUMEN SEMESTRAL INDICADORES LECHE DE OVEJA

ENTREGAS DECLARADAS DE LECHE CRUDA (2026)

Entregas leche cruda de OVEJA producida (miles de litros)

Fuente: datos INFOLAC, elaboración SGPGYC

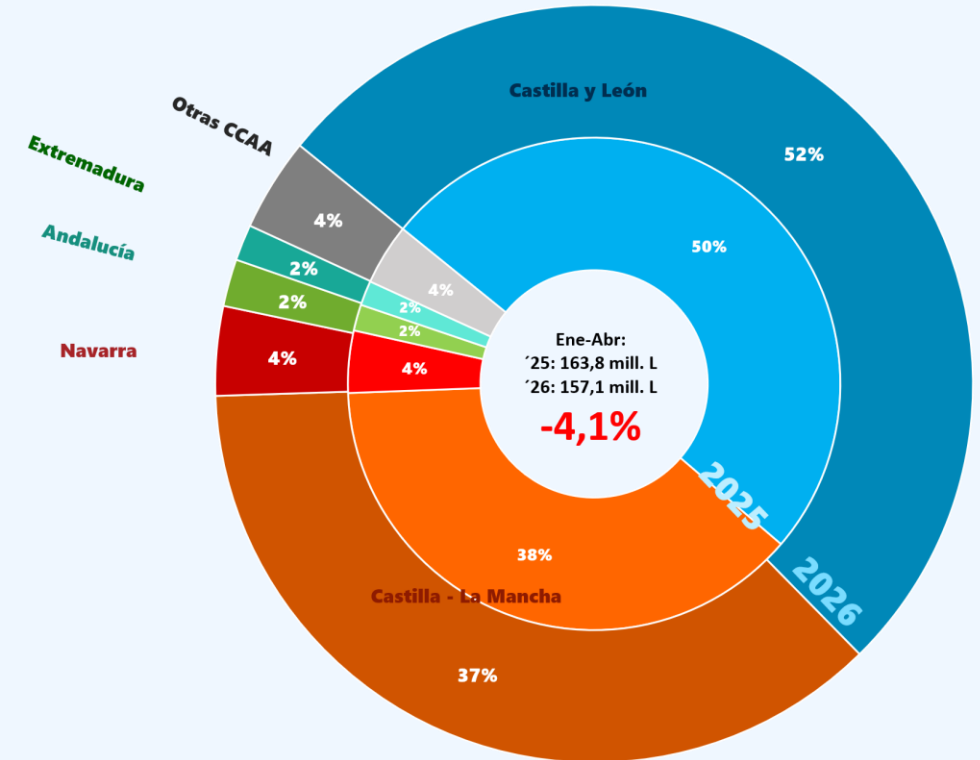


Var. Abr 26/25
-1,0 %

Entregas leche cruda de OVEJA por CCAA

Acumulado Ene-Abr 2026 vs 2025 (%)

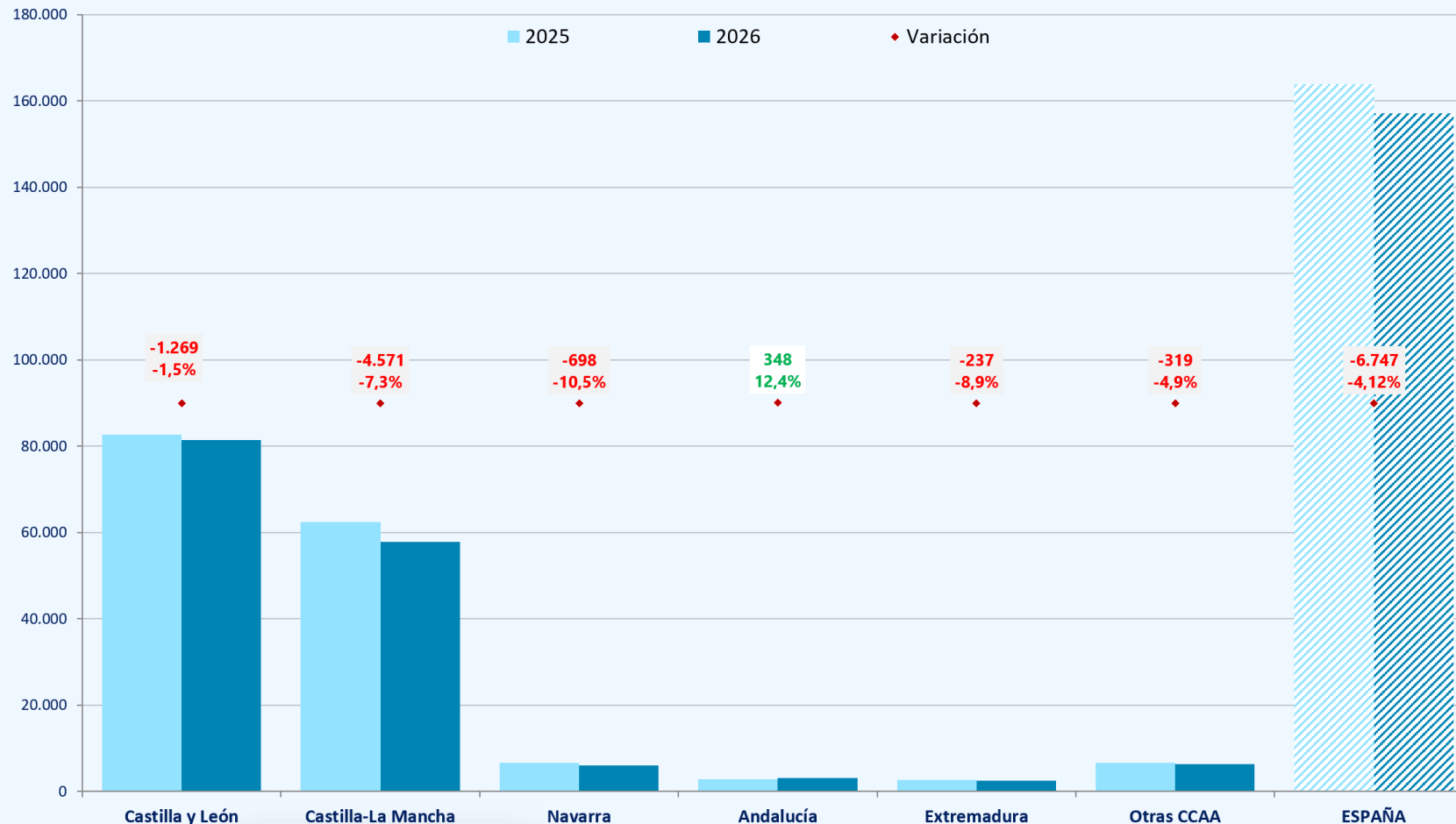
Fuente: datos INFOLAC, elaboración SGPGYC



RESUMEN SEMESTRAL INDICADORES LECHE DE OVEJA

ENTREGAS DECLARADAS DE LECHE CRUDA POR CA (2026)

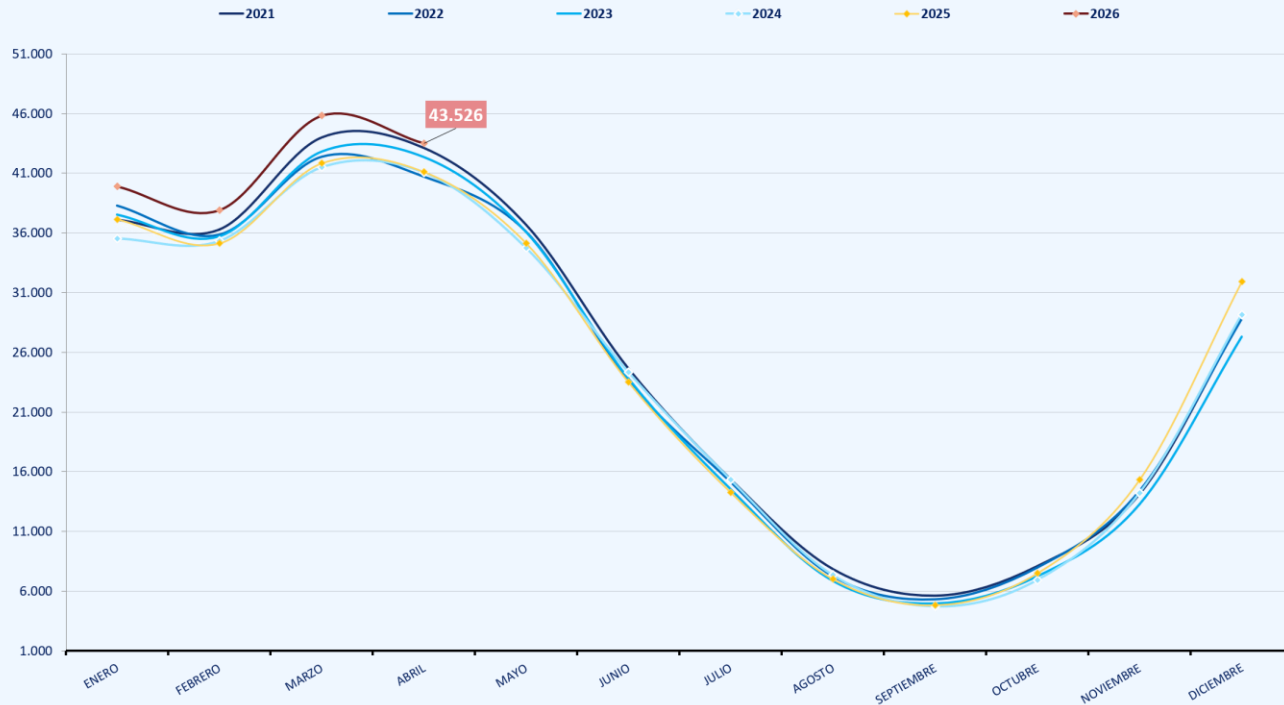
Entregas leche cruda OVEJA declaradas CCAA
Acumulado Ene-Abr 2026 vs 2025 (% y miles de litros)
Fuente: datos INFOLAC, elaboración SGPGYC



RESUMEN SEMESTRAL INDICADORES LECHE DE OVEJA

ENTREGAS DECLARADAS DE LECHE EN LA UE

FRANCIA - Entregas declaradas de leche cruda de OVEJA (miles de litros)
Fuente: FranceAgriMer, elaboración SGPgC



Var. Abr 26/25
+5,9%

Ene — Abr

Acumulado



Var. 26/25
+7,7%



Var. 26/25
-4,1%

COMPARATIVA ENTREGAS DECLARADAS FR - ES
Acumulado ENE-ABR 2026 vs 2025 (% y miles de litros)
Fuente: datos FranceAgriMer, INFOLAC; elaboración SGPgC

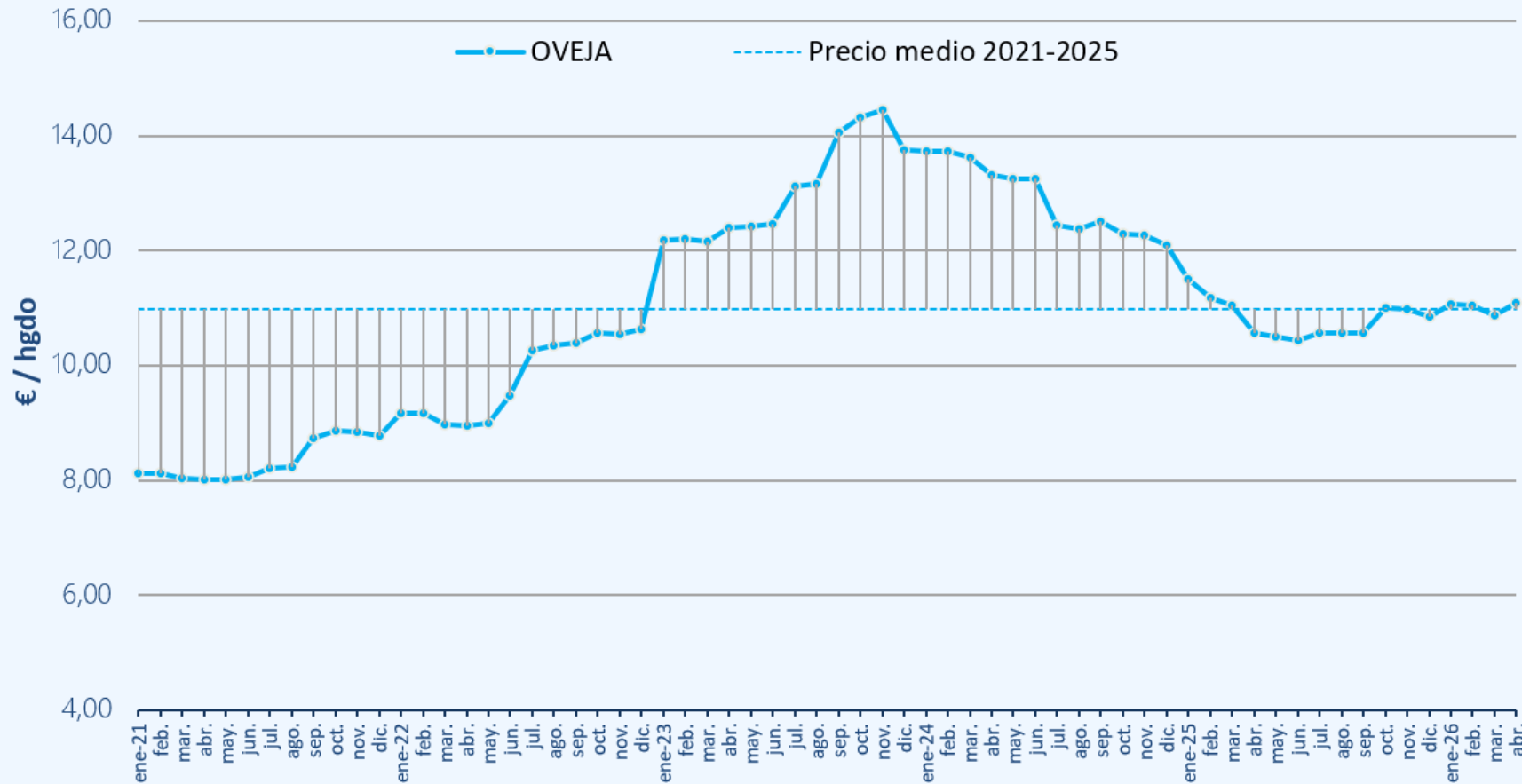


RESUMEN SEMESTRAL INDICADORES LECHE DE OVEJA

COTIZACIÓN MEDIA LECHE OVEJA (€/hectogrado)

EVOLUCIÓN DEL PRECIO DE LA LECHE DE OVEJA (€/hgdo¹)

Fuente: AICA Sistema de Declaraciones del Sector Lácteo (INFOLAC)



Abr 26
11,08€/hgdo

Variación

Ene 26
+0,1%

Mar 26
+2,0%

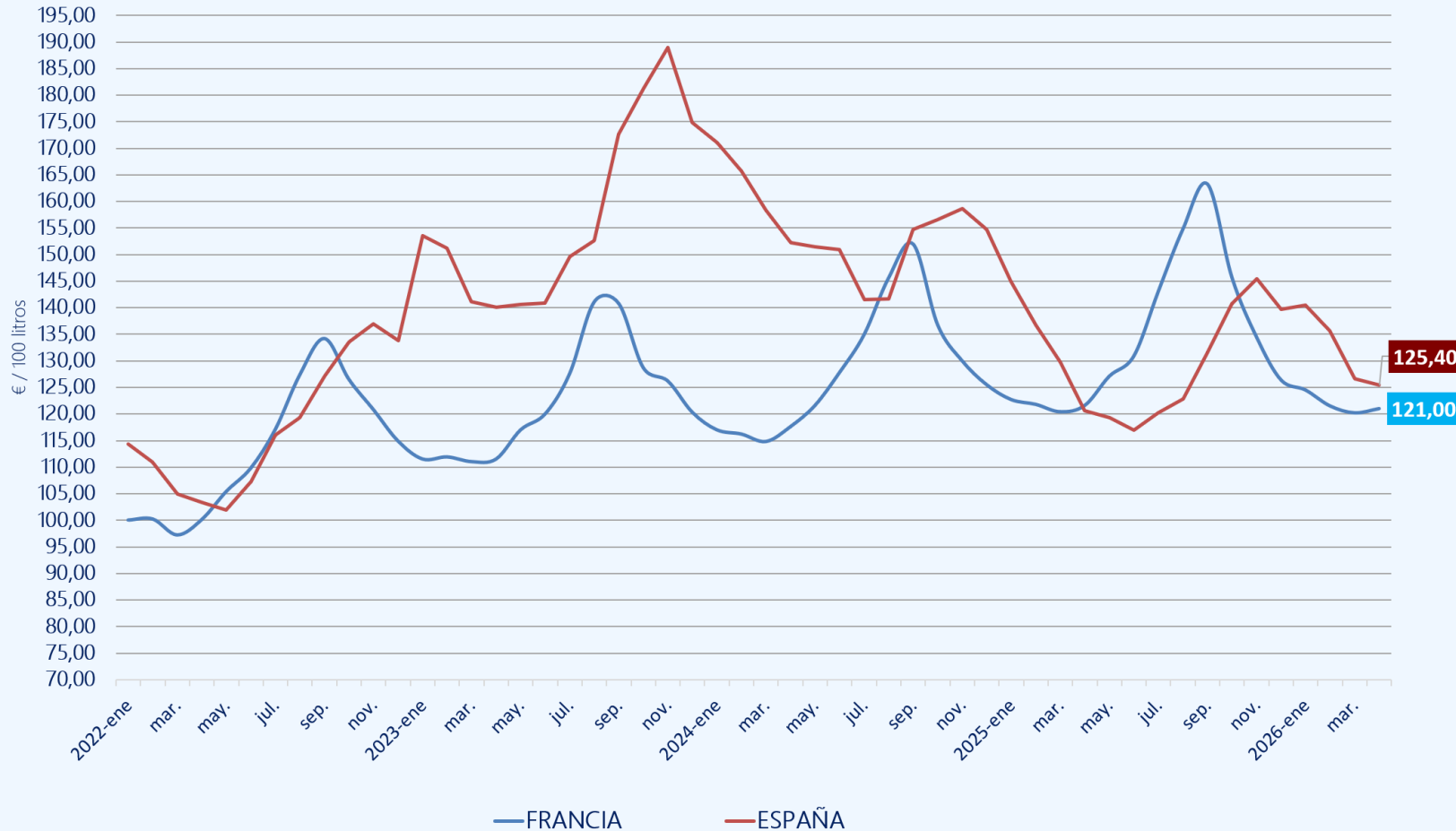
Abr 25
+4,9%

RESUMEN SEMESTRAL INDICADORES LECHE DE OVEJA

COTIZACIONES MEDIAS LECHE OVEJA EN LA UE

EVOLUCIÓN DEL PRECIO DE LA LECHE DE OVEJA UE (€/100 litros)

Fuente: FranceAgrimer | INFOLAC; elaboración SGPGYC



Abril 26

Variación ESP

vs Mar 26 **-1,0%**

Vs Abr 25 **+4,0%**

Variación FRA

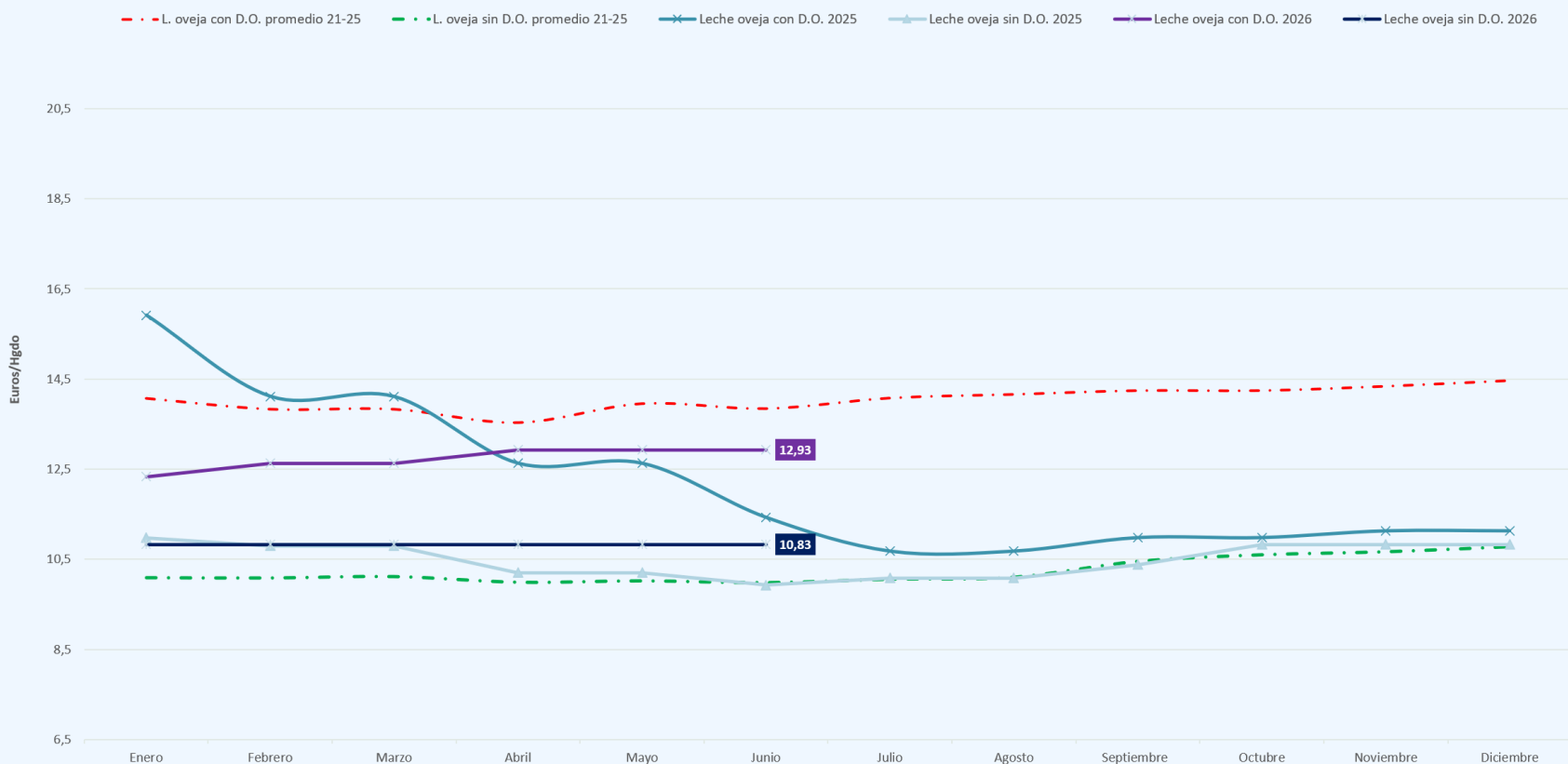
vs Mar 26 **+0,7%**

vs Abr 25 **-0,5%**

RESUMEN SEMESTRAL INDICADORES LECHE DE OVEJA

COTIZACIONES MEDIAS LECHE OVEJA CON D.O.P y sin D.O.P

LECHE OVEJA. Cotizaciones medias en la Lonja Agropecuaria de La Mancha, €/Hgado. por % de extracto seco (grasa más proteína)



Junio 26

Variación

D.O.P

Sin D.O.P

vs Ene 26

+4,9%

vs Ene 26

0,0%

vs May 26

0,0%

vs May 26

0,0%

vs Jun 25

+13,1%

vs Jun 25

+9,1%

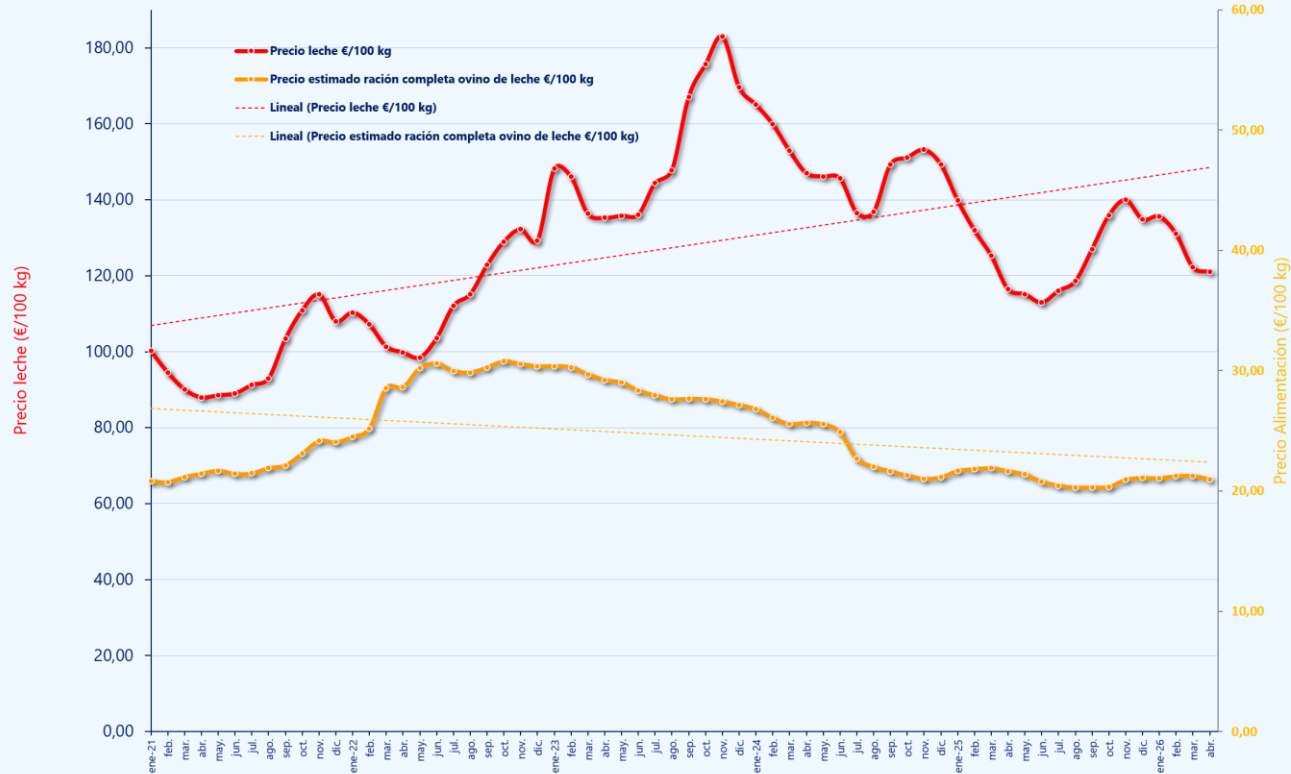
Fuente: Lonja Agropec de La Mancha.
Elaboración: S.G. Producciones Ganaderas y Cínicas

RESUMEN SEMESTRAL INDICADORES LECHE DE OVEJA

PRECIO MEDIO LECHE Y COSTES DE ALIMENTACIÓN

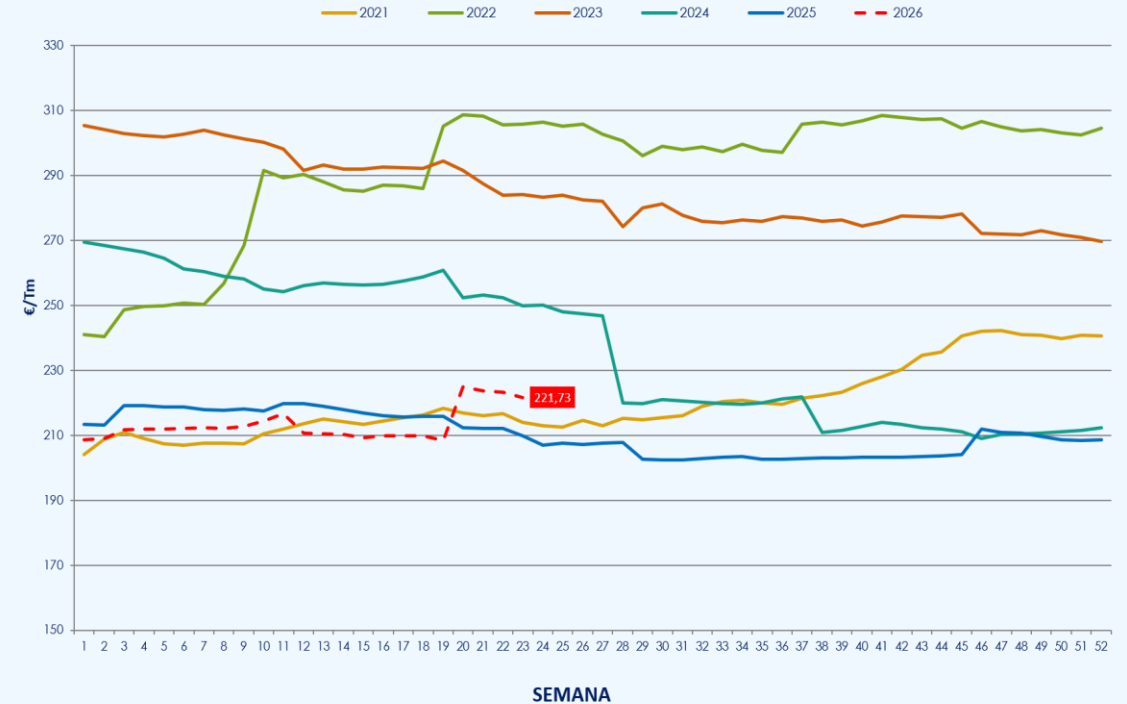
COMPARATIVA PRECIO LECHE OVEJA Y ALIMENTACIÓN 2021-2026(€/100kg)

Fuente: INFOLAC, SGMPG; elaboración SGPGYC



RACIÓN COMPLETA OVINO LECHEO ESTIMACIÓN PRECIOS SEMANALES 2021-2026

Fuente: S.G. Medios de Producción Ganaderos; elaboración SGPGYC



Variación

Vs Ene 26
-0,4%

Vs sem. 23 del 2025
+5,6%

Precio Ración

Semana 23
del 2026

221,73 €/t

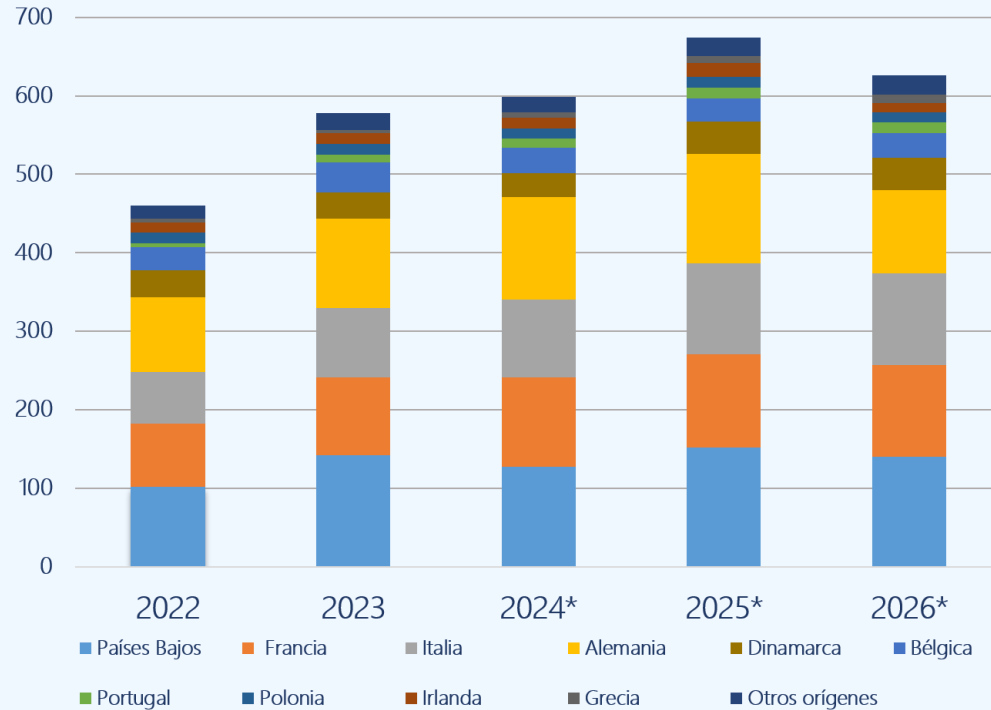
RESUMEN SEMESTRAL INDICADORES LECHE DE OVEJA

COMERCIO EXTERIOR QUESOS: IMPORTACIONES

Ene — Abr

IMPORTACIONES QUESOS (mill. de €)

Evolución; Acumulado Enero-abril; años 2022 a 2026



Código TARIC: 0406 (Queso y Requesón)
Fuente: Estadísticas del Comercio Exterior Español — MINCOTUR / DataCOMEX

País	Var. 26 vs 25	
PAÍSES BAJOS	-8,2%	▼
FRANCIA	-0,5%	▼
ITALIA	-0,2%	▼
ALEMANIA	-23,7%	▼
DINAMARCA	-0,2%	▼
BÉLGICA	+6,7%	▲
PORTUGAL	-7,4%	▼
POLONIA	-6,0%	▼
IRLANDA	-32,7%	▼
OTROS ORIGENES	+12,5%	▲

**Acumulado
Ene — Abr 2026**

626,5 M€

**Var. 26 vs 25
-7,1%**



**DIRECCIÓN GENERAL DE PRODUCCIONES Y MERCADOS AGRARIOS
SUBDIRECCIÓN GENERAL DE PRODUCCIONES GANADERAS Y CINEGÉTICAS**



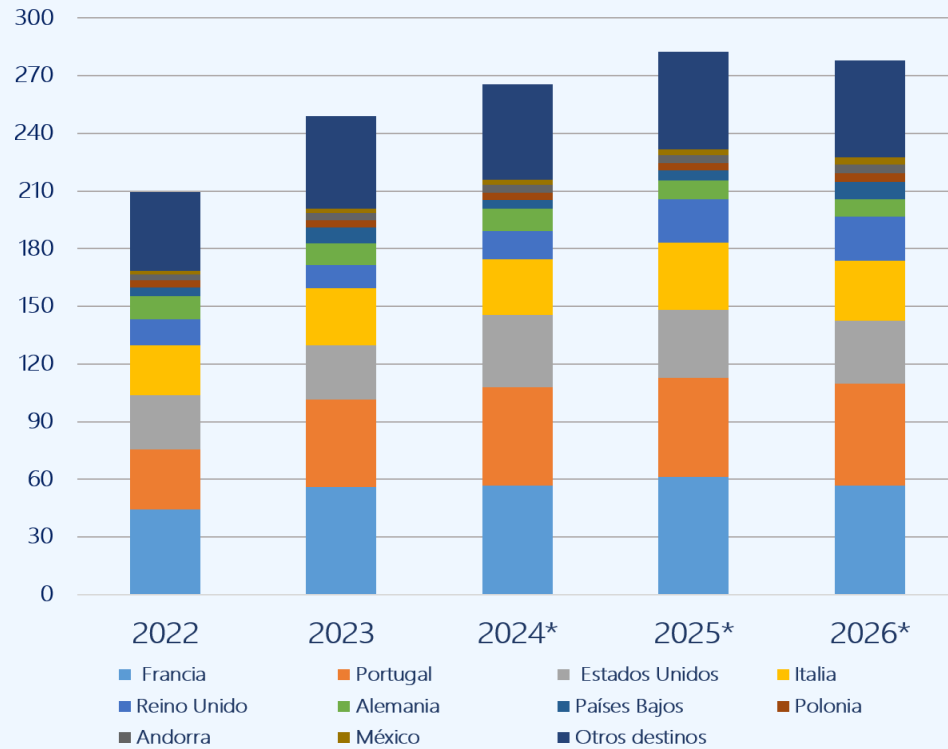
RESUMEN SEMESTRAL INDICADORES LECHE DE OVEJA

COMERCIO EXTERIOR QUESOS: EXPORTACIONES

Ene — Abr

EXPORTACIONES QUESOS (mill. de €)

Evolución; Acumulado Enero-abril; años 2022 a 2026



Código TARIC: 0406 (Queso y Requesón)
Fuente: Estadísticas del Comercio Exterior Español —
MINCOTUR | DataCOMEX

**Acumulado
Ene — Abr 2026**

278,1 M€

**Var. 26 vs 25
-1,6%**

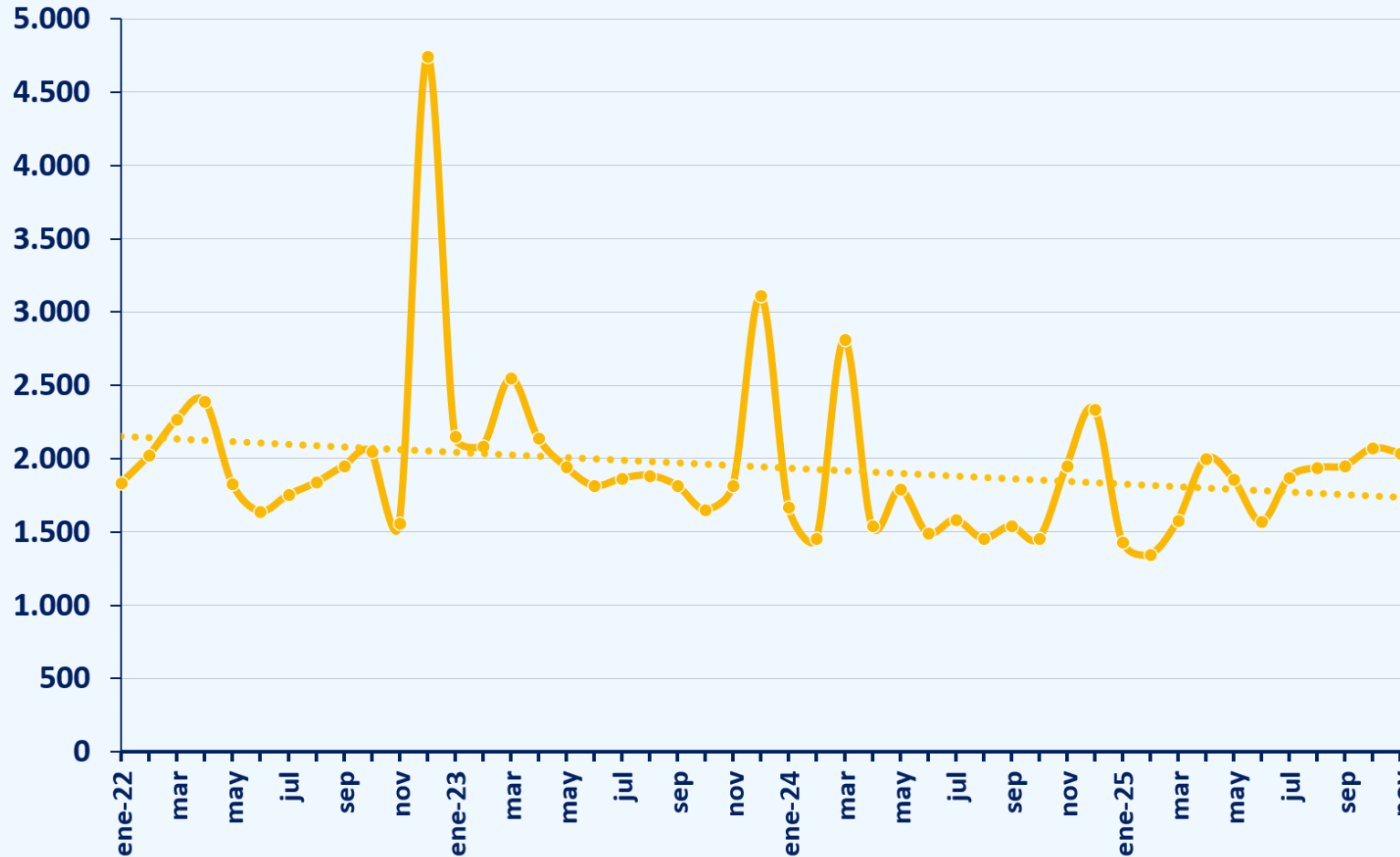
País	Var. 26 vs 25	
FRANCIA	-7,2%	▼
PORTUGAL	+2,5%	▲
ESTADOS UNIDOS	-7,8%	▼
ITALIA	-9,8%	▼
REINO UNIDO	+0,5%	▲
ALEMANIA	-3,9%	▼
PAÍSES BAJOS	+69,1%	▲▲▲
POLONIA	+18,2%	▲▲
ANDORRA	+1,1%	▲
MÉXICO	+33,4%	▲▲▲
OTROS DESTINOS	-0,6%	▼

RESUMEN SEMESTRAL INDICADORES LECHE DE OVEJA

EVOLUCIÓN CONSUMO EN HOGARES — QUESO PURO DE OVEJA

QUESO PURO DE OVEJA (miles de Kg)

Fuente: datos SG Promoción de los Alimentos de España; elaboración SGPGYC



Var. Acumulado Enero -
Diciembre 24 vs 23

-26,9%

Var. Acumulado Enero -
Noviembre 25 vs 24

+4,9%

Acumulado Enero - Noviembre
2025

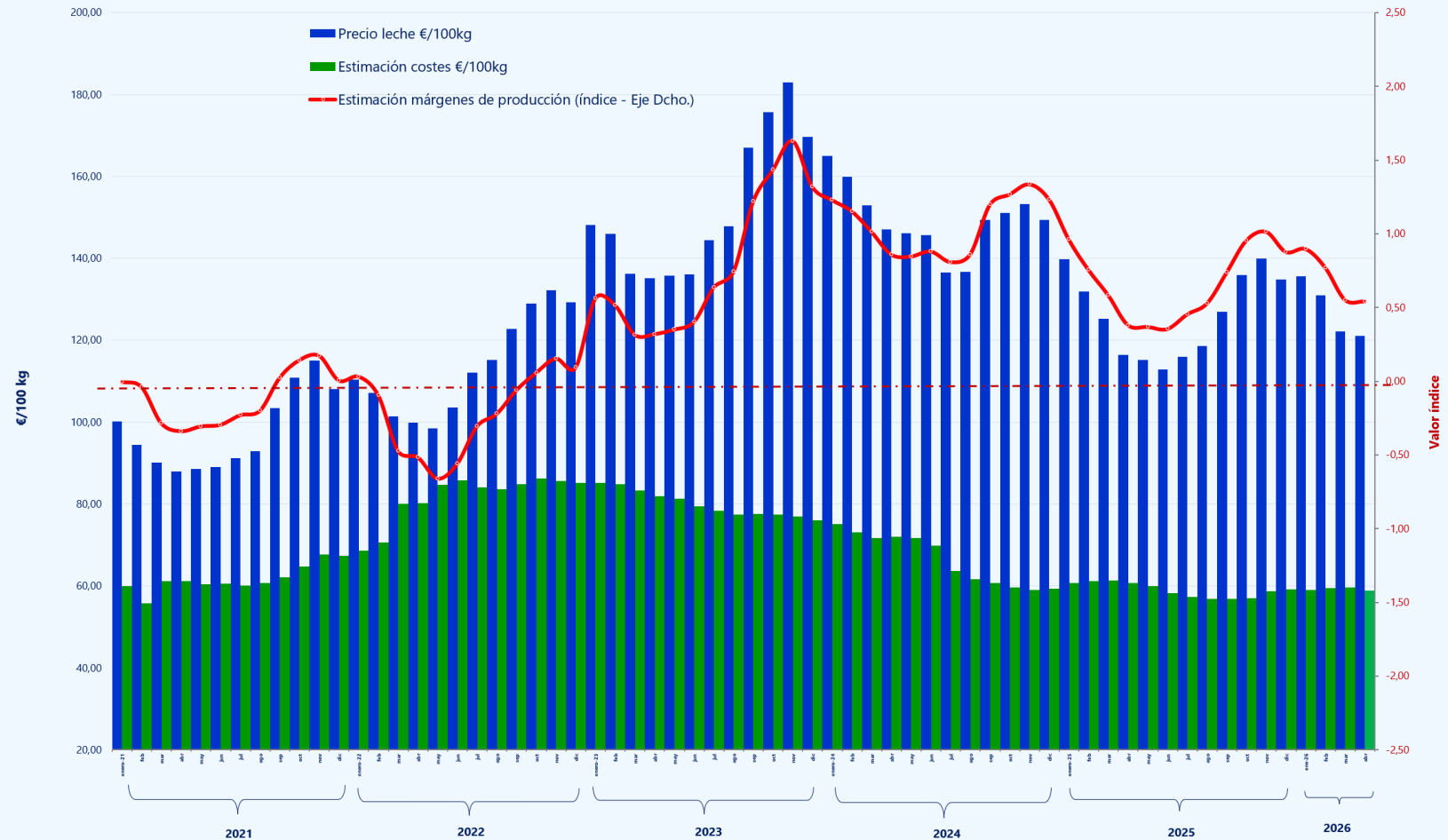
19.760.000 kg


RESUMEN SEMESTRAL INDICADORES LECHE DE OVEJA

ESTIMACIÓN COSTES Y MÁRGENES DE PRODUCCIÓN

OVINO LECHE | ESTIMACIÓN COSTES Y MÁRGENES ESPAÑA 2021-2026 (serie mensual)

Fuente: INFOLAC, SGMPG, Redes TECO, elaboración SGPGYC





DIRECCIÓN GENERAL DE PRODUCCIONES Y MERCADOS AGRARIOS
SUBDIRECCIÓN GENERAL DE PRODUCCIONES GANADERAS Y CINEGÉTICAS